

2019年11月09日

农林牧渔

# 第44周周报：猪价本周回调，预计中长期仍将上涨

本周观点

## 一、行业观点：猪价本周回调，预计中长期仍将上涨

据 Wind 数据,本周全国出栏猪肉均价为 39.72 元/kg,周环比下跌 3.07%,仔猪价格为 100.03 元/kg,周环比上涨 3.81%;自繁自养头均盈利为 2989.20 元/头,周环比下跌 2.94%。本周价格下跌的主要原因是终端需求相对疲软,居民对日益攀高的猪肉消费存在抵触情绪,终端产品走货不畅,屠宰企业利润下滑,进而大幅压价。但猪价上涨的核心是产能不足,我们认为春节前价格仍易涨难跌。高猪价将带来丰厚的养殖利润,上市公司有望凭借资金、种猪以及生物安全防控的优势来扩大市占率,建议关注生猪养殖板块,长期建议关注动保等后周期板块。

## 二、行业基本面跟踪

博亚和讯数据,本周全国猪价稳中有落:

- 华东地区整体下降:** 截止11月8日,上海生猪价格 40.1 元/公斤,较上周下跌 0.4 元/公斤;江苏生猪价格 41 元/公斤,较上周下跌 0.5 元/公斤;浙江生猪价格 42 元/公斤,较上周下跌 0.5 元/公斤;安徽生猪价格 39.5 元/公斤,较上周下跌 0.5 元/公斤;江西生猪价格 43 元/公斤,较上周下跌 0.2 元/公斤。
- 东北地区价格整体下降:** 截止11月8日,辽宁生猪价格 36.5 元/公斤,较上周下跌 1.3 元/公斤;吉林生猪价格 36.5 元/公斤,较上周下跌 1.5 元/公斤;黑龙江生猪价格 35.8 元/公斤,较上周下跌 1.5 元/公斤。
- 华南地区整体下降:** 截止11月8日,福建生猪价格 42.2 元/公斤,较上周下跌 0.6 元/公斤;广东生猪价格 44.15 元/公斤,较上周下跌 0.85 元/公斤;广西价格 42 元/公斤,较上周下跌 0.45 元/公斤。
- 两湖地区:** 截止11月8日,湖南生猪价格 41.3 元/公斤,较上周下跌 0.95 元/公斤;湖北生猪价格 40.6 元/公斤,较上周下跌 0.4 元/公斤。
- 四川:** 截止11月8日,生猪价格 41.5 元/公斤,较上周下降 2 元/公斤。

**风险提示:** 生猪补栏不达预期。

行业周报

证券研究报告

投资评级 **领先大市-A**  
维持评级

首选股票 目标价 评级

### 行业表现



资料来源: Wind 资讯

%	1M	3M	12M
相对收益	1.76	-3.74	-32.94
绝对收益	-1.64	-3.43	-17.03

周泰

分析师

SAC 执业证书编号: S1450517090001  
zhoutai@essence.com.cn

### 相关报告

- 第 39 周周报: 猪价涨势趋缓, 持续高位运行 2019-09-28
- 第 38 周周报: 猪价持续高位运行 2019-09-22
- 第 37 周周报: 中国对美方大豆、猪肉等农产品予以加征关税排除 2019-09-14
- 第 36 周周报: 猪价北方略有回落, 南方持续上涨! 2019-09-08
- 第 35 周周报: 猪价持续高位运行! 2019-09-01

## 内容目录

1. 本周农业板块表现.....	4
2. 本周行业动态.....	5
3. 本周上市公司动态.....	7
4. 本周农产品价格动态.....	11
4.1. 本周产业链整体价格变化.....	11
4.2. 生猪产业链.....	12
4.3. 禽类产业链.....	13
4.4. 大豆产业链.....	14
4.5. 玉米产业链.....	14
4.6. 小麦产业链.....	15
4.7. 白糖产业链.....	16
4.8. 棉花产业链.....	16
4.9. 水产产业链.....	17
4.10. 食用菌产业链.....	18

## 图表目录

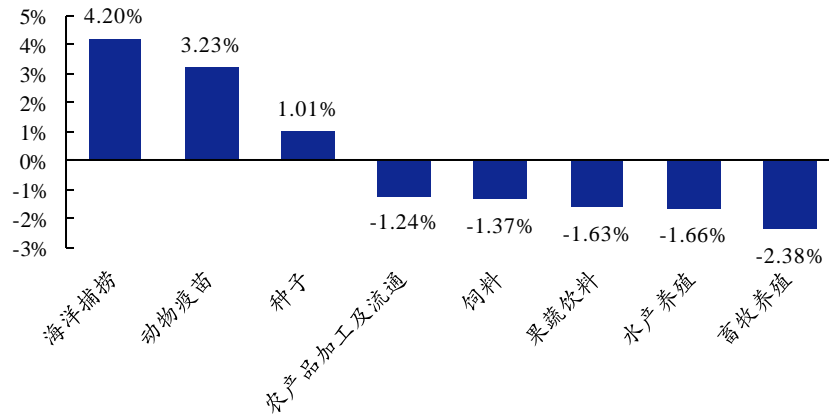
图 1: 农林牧渔子版块涨跌.....	4
图 2: 涨幅前五公司.....	4
图 3: 跌幅前五公司.....	4
图 4: 全国猪用配合料价格 (元/kg) .....	12
图 5: 全国出栏肉猪均价 (元/kg) .....	12
图 6: 全国仔猪价格 (元/kg) .....	12
图 7: 全国自繁自养头均盈利 (元/头) .....	12
图 8: 能繁母猪存栏量 (万头) .....	12
图 9: 出栏成本价: 肉鸡 (元/斤) .....	13
图 10: 全国肉毛鸡价格 (元/斤) .....	13
图 11: 白条鸡价格 (元/公斤) .....	13
图 12: 肉鸡养殖利润 (元/公斤) .....	13
图 13: 泰安六和鸭苗(元/羽) .....	13
图 14: 全国豆粕价格 (元/吨) .....	14
图 15: 全国豆油价格 (元/吨) .....	14
图 16: 进口大豆港口分销价 (元/吨) .....	14
图 17: 进口大豆油厂压榨利润 (元/吨) .....	14
图 18: 我国玉米淀粉价格 (元/吨) .....	14
图 19: 赖氨酸现货均价 (元/吨) .....	14
图 20: 苏氨酸现货均价 (元/吨) .....	15
图 21: 蛋氨酸现货均价 (元/吨) .....	15
图 22: 小麦收购价格 (元/吨) .....	15
图 23: 面粉批发价格 (元/公斤) .....	15
图 24: 柳州白砂糖现货价格 (元/吨) .....	16
图 25: 白糖期货价格 (元/吨) .....	16
图 26: 配额内巴西糖进口成本及利润 (元/吨) .....	16
图 27: 配额外巴西糖进口成本及利润 (元/吨) .....	16

图 28: 我国棉花价格 (元/吨) .....	17
图 29: 我国棉籽价格 (元/吨) .....	17
图 30: 我国棉油价格 (元/吨) .....	17
图 31: 我国棉粕价格 (元/吨) .....	17
图 32: 我国草鱼价格 (元/公斤) .....	17
图 33: 我国鲫鱼价格 (元/公斤) .....	17
图 34: 我国鲈鱼价格 (元/公斤) .....	18
图 35: 我国鲤鱼价格 (元/公斤) .....	18
图 36: 我国鲢鱼价格 (元/公斤) .....	18
图 37: 我国罗非鱼价格 (元/公斤) .....	18
图 38: 我国金针菇价格 (元/公斤) .....	18
图 39: 我国香菇价格 (元/公斤) .....	18
表 1: 本周产业链价格变化.....	11

## 1. 本周农业板块表现

本周（2019年11月4日—2019年11月8日），农林牧渔行业指数-1.45%，同期沪深300、上证指数、深证成指分别为+0.52%、+0.20%、+0.95%。农林牧渔行业中，涨幅最大的子行业为海洋捕捞，涨幅+4.20%；涨幅最小的子行业为畜牧养殖，涨幅为-2.38%。

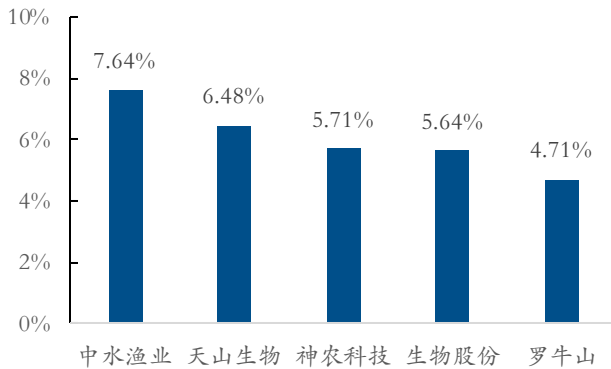
图 1：农林牧渔子版块涨跌



资料来源：Wind，安信证券研究中心

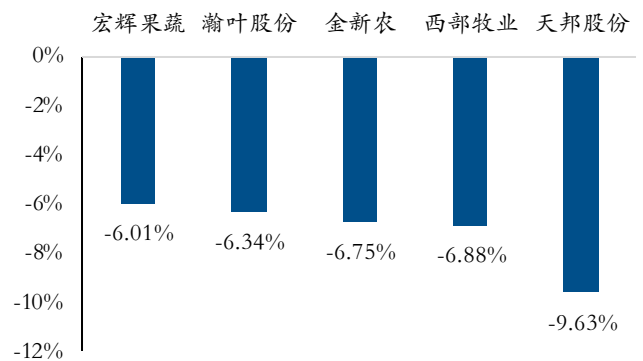
个股方面，公司涨幅前5位的有：中水渔业7.64%，天山生物6.48%，神农科技5.71%，生物股份5.64%，罗牛山4.71%。跌幅前五位的有：宏辉果蔬-6.01%，瀚叶股份-6.34%，金新农-6.75%，西部牧业-6.88%，天邦股份-9.63%。

图 2：涨幅前五公司



资料来源：Wind，安信证券研究中心

图 3：跌幅前五公司



资料来源：Wind，安信证券研究中心

## 2. 本周行业动态

### (一) 农产业链

- 1、根据山东省金乡大蒜专业批发市场信息中心监测，10月份保鲜大蒜级蒜平均批发价格为7.52元/公斤，9月份保鲜大蒜平均价格为6.95元/公斤，环比上涨率8.22%，大蒜价格上涨。9月份库外大蒜成交量为70969吨，保鲜蒜成交量为75513吨，9月份合计成交量为146482吨，10月份大蒜成交量为134157吨，环比下降率为8.41%，成交量下降，9月份库外大蒜成交额为41871.71万元，保鲜大蒜成交额为52481.535万元，9月份总成交额为94353.245万元，10月份保鲜大蒜成交额为100886.064万元，环比上涨率为6.92%，成交额上涨。
- 2、根据前瞻研究院报告，近年来中国农产品物流总额呈现逐年递增趋势，2018年我国农产品物流总额达到3.9万亿元，同比增长3.5%，占全国物流总额283.1万亿元的1.38%。根据中物联冷链委相关数据显示，2018年我国水果、蔬菜、肉类、水产品流通腐损率分别达到11%左右、20%以上、8%、10%。由于生鲜农产品的损耗较大，对于农产品流通提高了操作难度，故国家对于农产品物流提出了相关政策支持，其中在农产品冷链物流方面提出众多政策。例如2019年5月，国家提出要发展农产品冷链物流，各地中央财政资金支持农产品产后商品化处理设施和冷链物流的比例不得低于70%。
- 3、据中国棉花网报告，从调查看，疆内大部分棉花加工企业、贸易商反映今年籽棉收购量较2017/18、2018/19年度下滑，有的轧花厂收购量甚至减少20-30%(新疆除库尔勒棉区外)。据统计，截至10月底，新疆2019年度新体制棉花加工企业累计公证检验104.33万吨，2018/19年度同期公证检验总量113.29万吨，虽2019/20年度新疆籽棉采摘较上年度推迟5-7天，但籽棉收购、加工、入库、公检进度却并不慢。
- 4、据中国质量新闻网报告，宜宾市市场监督管理局组织抽检蛋制品、食用农产品、淀粉及淀粉制品、豆制品、餐饮食品、糕点、酒类、粮食加工品、肉制品、乳制品、食用油、油脂及其制品、蔬菜制品、薯类及膨化食品、水产制品、速冻食品、调味品、水果制品、饮料等18类食品类139批次样品。其中，抽样检验项目合格样品118批次，不合格样品21批次。
- 5、据棉花协会报告，上周(10月29日-11月2日)，新疆部分棉区采收结束，截止11月2日全疆采摘进度88.70%，同比加快0.89个百分点，交售进度84.41%，同比加快2.54个百分点，预计本周采摘全部完成。近期，新疆天气逐渐变冷，昼夜温差大，部分地区阴有小雨和降雪天气，对棉花产量有一定影响。分区域看，北疆棉花交售工作基本完成，因部分轧花厂提高收购价，农户卖棉意愿高涨，成交量逐渐增大，北疆机采棉价格上涨至5.6-6.8元/公斤。南疆棉花采收工作已过半，由于棉花期货出现利好现象，棉价反弹，手摘棉价格上涨至6.6-7.5元/公斤，手摘棉交售占比逐渐增多，南疆优质棉和长绒棉开始收获采摘，价格小幅上涨。
- 6、农业信息网消息，武汉白沙洲蔬菜市场十月蔬菜交易量为15587.99万公斤，与上月交易量16298.16万公斤相比交易量较小幅下降4.36%，减少了710.17万公斤，其中郊菜交易量为1375.46万公斤，与上月1212.95万公斤相比交易量较大幅上升13.39%，增加了162.51万公斤(天气晴好温度适宜，本地秋季蔬菜供应不减，使本月郊菜量较大幅上升)，外菜经营量为14212.53万公斤，与上月15085.21万公斤相比小幅下降5.78%，减少了872.68万公斤(第七届世界军人运动会10月18日在武汉开幕，10月15日开始临时道路交通管制，外籍载货车在夜间10点以后方能转青郑高速来我市场，交通管制后省外货源有所减少)。
- 7、据新华社报道，内蒙古自治区农牧厅透露，截至目前，全区农作物耕种收综合机械化水平达84%，高于全国平均水平17个百分点。据内蒙古自治区农牧业机械化管理局局长包浩介绍，国家实施农机购置补贴政策以来，中央和自治区累计投入补贴资金124.7亿元，扶持全区农牧民和各类农牧业生产经营服务组织购置拖拉机和联合收获机47.4万台、配套机具83.2万套，促进农牧业机械化的跨越式发展。全区小麦、水稻的耕、播、收综合机械化率保持在98%以上，农牧业机械化领域逐步由粮食作物向经济作物延伸、由种植业向加工

业延伸、由平原地区向丘陵山区延伸。内蒙古大型高端机械保有量逐年增长，机械化覆盖面积逐年扩大。全区农牧机总动力达 3660 多万千瓦，拖拉机、各类联合收获机拥有量分别达 117.4 万台、3.9 万台，保护性耕作面积增至 2092 万亩，农机深松整地面积达 1614 万亩。据了解，内蒙古规划到 2020 年农机总动力超过 4000 万千瓦，农作物耕种收综合机械化率达 85%，畜牧业机械化率达 38% 左右，主要农作物生产基本实现全程机械化。

8、中国质量新闻网讯，重庆市市场监督管理局网站发布通告（2019 年第 37 号），公布 831 批次食品安全抽检情况，抽样检验项目合格样品 813 批次，不合格样品 18 批次。根据食品安全国家标准，个别项目不合格，其产品即判定为不合格产品。其中，抽检食用农产品 224 批次，不合格 6 批次。抽检肉制品 49 批次，不合格 2 批次；抽检方便食品 8 批次，不合格 1 批次；抽检粮食加工品 44 批次，不合格 1 批次；抽检食用油、油脂及其制品 19 批次，不合格 1 批次；抽检调味品 79 批次，不合格 1 批次；抽检饮料 37 批次，不合格 1 批次；抽检饼干 4 批次、餐饮食品 38 批次、茶叶及相关制品 26 批次、炒货食品及坚果制品 28 批次、蛋制品 1 批次、淀粉及淀粉制品 14 批次、豆制品 46 批次、蜂产品 1 批次、罐头 4 批次、可及焙烤咖啡产品 1 批次、冷冻饮品 3 批次、乳制品 1 批次、食糖 5 批次、蔬菜制品 54 批次、薯类和膨化食品 3 批次、水产制品 5 批次、水果制品 10 批次、速冻食品 11 批次、糖果制品 14 批次未检出不合格样品。

9、据农业农村部监测，11 月 8 日“农产品批发价格 200 指数”为 118.73，比昨天下降 0.15 个点，“菜篮子”产品批发价格 200 指数为 121.3，比昨天下降 0.17 个点。截至今日 14:00 时，全国农产品批发市场猪肉平均价格为 51.18 元/公斤，比昨天上升 0.1%；牛肉 69.70 元/公斤，比昨天下降 0.1%；羊肉 68.49 元/公斤，比昨天上升 0.5%；鸡蛋 11.65 元/公斤，比昨天下降 0.5%；白条鸡 20.97 元/公斤，比昨天下降 0.5%。重点监测的 28 种蔬菜平均价格为 3.86 元/公斤，比昨天下降 1.5%；重点监测的 6 种水果平均价格为 5.06 元/公斤，比昨天下降 1.4%；鲫鱼平均价格为 14.82/公斤，比昨天上升 1.8%；鲤鱼 11.76 元/公斤，比昨天上升 0.1%；白鲢鱼 7.76 元/公斤，比昨天下降 1.0%；大带鱼 36.93 元/公斤，比昨天上升 0.9%。今天，国内鲜活农产品批发市场重点监测的 60 个品种中，与昨天相比价格增幅前五名的是鲫鱼、西葫芦、西瓜、大带鱼和羊肉，幅度分别为 1.8%、1.4%、1.2%、0.9% 和 0.5%；价格降幅前五名的是胡萝卜、大葱、菜花、花鲢鱼和冬瓜，幅度分别为 6.8%、6.2%、5.5%、5.4% 和 4.5%。

## （二）禽产业链

### （三）猪产业链

10、统计局网站显示：10 月下旬生猪（外三元）价格环比涨 13.1% 至 41.4 元。农业农村部发展规划司司长魏百刚近日表示，9 月份全国年出栏 5000 头以上的规模猪场生猪存栏环比增长 0.6%、能繁母猪存栏环比增长 3.7%，后备母猪销量继续大幅增长，猪饲料产量和销量都有回升。年底前生猪生产产能有望探底回升，明年有望基本恢复到正常水平。

11、农业农村部日前召开畜牧业机械化发展座谈会，要聚焦规模养殖发展，全面提高生产效率；聚焦动物疫病防控，加强生物安全保障；聚焦流通体系建设，实现“运猪”向“运肉”转变。

### 3. 本周上市公司动态

【益生股份】11月4号，山东益生种畜禽股份有限公司发布2019年10月份鸡苗销售情况简报：2019年10月，公司鸡苗销售数量、销售收入环比、同比上升。鸡苗销售数量3,859.51万只，销售收入4.48亿元，同比变动分别为52.36%、191.23%，环比变动分别为10.22%、30.77%。

【天马科技】关于“天马转债”赎回的第二次提示公告。11月4号，福建天马科技集团股份有限公司发布关于“天马转债”赎回的第二次提示公告：截至2019年10月28日，公司“天马转债”尚未转股的转债面值总额为26,838,000元人民币，少于3000万元人民币，根据《上海证券交易所股票上市规则》的有关规定，“天马转债”将停止交易。具体内容详见公司于2019年10月30日发布的《关于“天马转债”停止交易的公告》。

【傲农生物】11月4号，福建傲农生物科技集团股份有限公司关于实施限制性股票回购注销后调整非公开发行股票数量上限的公告。公告称：公司对本次非公开发行股票发行数量上限作出相应调整如下：“本次非公开发行股份总数不超过本次发行前公司总股本43,603.70万股的20%，即不超过8,720.74万股（含本数）”调整为“本次非公开发行股份总数不超过本次发行前公司总股本43,420.575万股的20%，即不超过8,684.115万股（含本数）”。该数量上限系根据中国证监会于2018年11月9日发布监管问答的规定“上市公司申请非公开发行股票的，拟发行的股份数量不得超过本次发行前总股本的20%”的要求进行测算，公司与保荐机构（主承销商）将根据市场情况在上限范围内确定本次发行数量。

【永安林业】第八届董事会第三十次会议决议公告。11月4号，福建省永安林业（集团）股份有限公司发布第八届董事会第三十次会议决议公告：会议以7票同意，0票反对，0票弃权的表决结果通过了《关于同意为福建森源家具有限公司向中国银行股份有限公司南安支行申请的综合授信提供担保的议案》，并同意提交股东大会表决。为了满足福建森源家具有限公司正常生产经营的资金需求，经公司董事会研究决定：同意公司及广东森源蒙玛实业有限公司为福建森源家具有限公司向中国银行股份有限公司南安支行申请的额度为人民币10,000万元，期限为1年的综合授信提供连带责任担保，担保期限为1年。

【中牧股份】2019年第三次临时股东大会会议资料。11月4号，中牧实业股份有限公司发布：2019年第三次临时股东大会会议资料。公司修订《公司章程》部分条款的议案：公司2018年度利润分配及资本公积转增股本的方案已实施完毕，公司以方案实施前的总股本601,720,000股为基数，以资本公积金向全体股东每10股转增4股，本次共转增240,688,000股，新增股份已在中国证券登记结算有限公司上海分公司完成登记手续，公司总股本由601,720,000股增加至842,408,000股，注册资本将由人民币60172万元，变更至人民币84240.8万元。

【众兴菌业】关于股份回购(第二期)进展情况的公告。11月5号，天水众兴菌业科技股份有限公司发布关于股份回购(第二期)进展情况的公告：截至2019年10月31日，公司通过股票回购专用证券账户以集中竞价交易方式累计回购股份数量为3,676,900股，约占目前公司总股本的1.00%，最高成交价为8.66元/股，最低成交价为6.73元/股，成交总金额为26,778,521.66元（不含交易费用）。

【新希望】以集中竞价方式回购股份的进展公告。11月5号，新希望六和股份有限公司发布关于以集中竞价交易方式回购股份的进展公告，截至2019年10月31日，公司累计回购股份75,858,790股，占公司目前总股本的比例为1.799%，最高成交价为18.97元/股，最低成交价为7.01元/股，支付的总金额为608,372,528.51元（不含交易费用）。

【温氏股份】关于与浙江华统肉制品股份有限公司设立合资公司从事生猪养殖业务的公告。11月5号，温氏食品集团股份有限公司发布关于与浙江华统肉制品股份有限公司设立合资公司从事生猪养殖业务的公告：决定拟在浙江省义乌市共同投资设立浙江温氏华统牧业有限公司。温氏华统注册资本为人民币40,000万元，由温氏股份控股，华统股份参股。其中公司

拟以自有资金出资 20,400 万元，持有温氏华统 51%的股权；华统股份拟以自有资金出资 17,350 万元，剩余部分拟按华统股份所持有的全资子公司江苏华统牧业有限公司 100%股权评估价值作价 2,250 万元出资，合计出资 19,600 万元，持有温氏华统 49%的股权。

【金新农】2019 年 10 月生猪销售简报。11 月 5 号，深圳市金新农科技股份有限公司发布 2019 年 10 月生猪销售简报：2019 年 10 月生猪销量合计 1.74 万头，收入合计 6,034 万元；2019 年 10 月生猪销量环比减少 52.59%，同比减少 39.31%；生猪销售收入环比减少 29.91%，同比增长 95.69%。

【农发种业】关于玉米、水稻新品种通过国家审定的公告。11 月 5 号，中农发种业集团股份有限公司发布关于玉米、水稻新品种通过国家审定的公告：中农发种业集团股份有限公司及所属部分控股子公司自主培育或与他方共同培育的 8 个玉米新品种、10 个水稻新品种已经第四届国家农作物品种审定委员会第四次主任委员会会议审定通过。

【荃银高科】关于新品种通过国家审定的公告。11 月 5 号，安徽荃银高科股份有限公司发布关于新品种通过国家审定的公告：根据中华人民共和国农业农村部网站 2019 年 11 月 4 日发布的《中华人民共和国农业农村部公告的第 223 号》，安徽荃银高科种业股份有限公司及控股子公司自主选育或合作选育的 23 个杂交水稻新品种和 1 个杂交玉米新品种业经第四届国家农作物品种审定委员会第四次主任委员会会议审定。

【永安林业】关于持股 5%以上股东被动减持的进展公告。11 月 5 号，福建省永安林业（集团）股份有限公司发布关于持股 5%以上股东被动减持的进展公告：公司持股 5%以上股东苏加旭及其一致行动人福建省固鑫投资有限公司质押给兴业证券的公司股份因涉及违约，被兴业证券实施违约处置强制平仓，其中，苏加旭于 2019 年 10 月 30 日至 10 月 31 日被动减持股份 483,500 股，固鑫投资于 2019 年 10 月 29 日被动减持股份 410,000 股。公司于 2019 年 11 月 5 日再次收到兴业证券的《告知函》，兴业证券于 2019 年 11 月 1 日通过证券交易所集中竞价方式继续减持苏加旭名下的股份 877,450 股，占公司总股本 0.26%，后续存在可能继续减持的情形。

【道道全】关于回购公司股份进展的公告。11 月 5 号，道道全粮油股份有限公司发布关于回购公司股份进展的公告：自 2019 年 3 月 19 日（首次回购）至 2019 年 10 月 31 日期间，公司通过回购专用证券账户以集中竞价交易方式累计回购公司股份数量 6,337,797 股，占公司总股本的 2.19%，最高成交价为 16.89 元/股，最低成交价为 13.91 元/股，成交总金额为 97,402,897.56 元。

【隆平高科】关于水稻、玉米及棉花新品种通过国家审定的公告。11 月 5 号，袁隆平农业高科技股份有限公司发布关于水稻、玉米及棉花新品种通过国家审定自愿性信息披露的公告：根据《中华人民共和国农业农村部公告第 224 号》，第四届国家农作物品种审定委员会第四次主任委员会会议审定通过了 372 个稻品种、547 个玉米品种、23 个棉花品种及 31 个大豆品种，其中含袁隆平农业高科技股份有限公司及下属公司自主培育或与他方共同培育的 106 个水稻新品种、33 个玉米新品种和 1 个棉花新品种。

【温氏股份】2019 年 10 月份肉鸡及肉猪销售情况简报。11 月 6 号，温氏食品集团股份有限公司发布 2019 年 10 月份肉鸡及肉猪销售情况简报：公司 2019 年 10 月销售肉鸡 1.06 亿只，收入 32.70 亿元，销售均价 16.51 元/公斤，环比变动分别为 32.87%、15.79%、-14.06%，同比变动分别为 48.21%、64.98%、14.34%。公司 2019 年 10 月销售肉猪 89.43 万头，收入 38.59 亿元，销售均价 36.19 元/公斤，环比变动分别为 0.71%、36.36%、25.97%，同比变动分别为 -52.87%、27.15%、153.79%。

【大北农】第四届董事会第六十一次会议决议公告。11 月 6 号，北京大北农科技集团股份有限公司发布第四届董事会第六十一次会议决议公告：会议通过了《关于终止收购控股子公司金色农华少数股权的议案》；《关于终止员工持股计划的议案》；《关于为参股公司提供担保暨关联交易的议案》；《关于召开 2019 年第十一次临时股东大会的议案》。

【国联水产】2019 年第四次临时股东大会决议公告。11 月 6 号，湛江国联水产开发股份有限公司发布 2019 年第四次临时股东大会决议公告：会议通过了《关于增加 2019 年度日常



性关联交易预计额度的议案》;《关于补选独立董事的议案》;《关于修改<公司章程>的议案》;《关于为全资子公司提供担保的议案》。

【新赛股份】第六届董事会第三十五次会议决议公告。11月6号,新疆赛里木现代农业股份有限公司发布第六届董事会第三十五次会议决议公告:会议通过了《公司关于全资子公司股权债权置换的议案》;《公司关于调整公司组织机构的议案》。置换议案的主要内容:新赛股份拟将持有的全资子公司乌苏油脂 100%的股权转让给双博汇金,依据会计师事务所出具报告,乌苏油脂净资产为-6449.38 元,本次转让价格为 0 元。同时将新赛股份持有的乌苏油脂的债权 11328.8 万元与双博汇金持有的新疆双河水控农业发展(集团)有限公司 25%的股权进行置换,双博汇金持有双河水控 25%的股权置换价格为 14407.27 万元,差额 3078.47 万元由新赛股份以现金方式支付。股权转让完成后,新赛股份不再持有乌苏油脂股权,不再对乌苏油脂公司的报表进行合并。

【仙坛股份】2019 年 10 月份商品鸡销售简报。11 月 6 号,山东仙坛股份有限公司发布 2019 年 10 月份商品鸡销售简报:山东仙坛股份有限公司 2019 年 10 月销售商品鸡 1,135.65 万只,销售收入 35,205.14 万元,同比变动幅度分别为 4.06%、43.99%,环比变动幅度分别为 2.22%、18.59%。

【朗源股份】关于控股股东提前解除质押的公告。11 月 6 号,朗源股份有限公司发布关于控股股东股份提前解除质押的公告:截至公告披露之日,新疆尚龙持有公司股份 5,280 万股,占公司总股本的 11.21%;本次解除质押股份 1,820 万股,占其持有公司股份总数的 34.47%,占公司总股本的 3.87%。本次解除质押完成后,新疆尚龙及其一致行动人戚大广先生所持公司股份不存在质押情况。

【民和股份】2019 年 10 月份商品鸡苗销售简报。11 月 6 号,山东民和牧业股份有限公司发布 2019 年 10 月份鸡苗销售情况简报:山东民和牧业股份有限公司 2019 年 10 月销售鸡苗 2756.48 万只,同比变动 12.07%,环比变动 9.88%;销售收入 3.02 亿元,同比变动 126.51%,环比变动 34.07%。

【正邦科技】关于 2019 年 10 月份生猪销售情况简报。11 月 6 号,江西正邦科技股份有限公司发布关于 2019 年 10 月份生猪销售情况简报:公司 2019 年 10 月销售生猪 31.41 万头,环比下降 39.83%,同比下降 38.27%;销售收入 11.71 亿元,环比下降 9.03%,同比增长 42.18%。商品猪销售均价 34.02 元/公斤,较上月增幅 26.19%。2019 年 1-10 月,公司累计销售生猪 481.05 万头,同比增长 8.72%;累计销售收入 84.84 亿元,同比增长 44.83%。

【牧原股份】2019 年 10 月份生猪销售简报。11 月 6 号,牧原食品股份有限公司发布 2019 年 10 月份生猪销售简报:2019 年 10 月份,公司销售生猪 74.35 万头,销售收入 27.28 亿元,商品猪销售均价 33.50 元/公斤,比 2019 年 9 月份上升 28.01%,商品猪价格整体呈现上涨趋势。

【圣农发展】2019 年 10 月份销售情况简报。11 月 7 日,福建圣农发展股份有限公司发布 2019 年 10 月份销售情况简报。2019 年 10 月销售鸡肉 8.13 万吨,实现销售收入 11.69 亿元,同比变动分别为-0.82%、28.15%,环比变动分别为 7.82%、17.19%。2019 年 10 月,公司鸡肉销售收入同比、环比上升,主要受益于鸡肉市场供给紧缺及需求攀升双重影响,行业景气度持续提高,推动公司鸡肉价格上升。

【傲农生物】2019 年 10 月养殖业务主要经营数据公告。11 月 7 日,福建傲农生物科技集团股份有限公司发布 2019 年 10 月养殖业务主要经营数据公告,2019 年 10 月,公司生猪销售量 3.10 万头,销售量同比下降 13.14%。本月生猪销售量下降的主要原因是为现有猪场提升产能及后续新投产猪场引种需要,公司主动提高留种比例,增加后备母猪培育数量,减少了仔猪和种猪销售数量。2019 年 1-10 月,公司累计销售生猪 58.09 万头,销售量同比增长 63.53%。2019 年 10 月末,公司生猪存栏 27.90 万头,较 2018 年 10 月末增长 53.66%。

【新希望】2019 年 10 月生猪销售情况简报的自愿性信息披露公告。11 月 7 号,新希望六和股份有限公司发布 2019 年 10 月生猪销售情况简报的自愿性信息披露公告。公司 2019 年 10 月销售生猪 37.69 万头,环比变动 5%,同比变动 65%;收入为 13.42 亿元,环比变动 47%,

同比变动 266%；商品肥猪销售均价 33.98 元/公斤，环比变动 27%，同比变动 142%。生猪销量同比上升较大的主要原因是公司在今年初，根据外部形势变化，开始加大了仔猪投放力度。生猪销售收入环比、同比上升较大的主要原因是生猪价格大幅上涨，以及生猪销量上升较大。此外，由于公司当前种猪、仔猪养殖与育肥猪养殖的市场区域仍存在不均衡的情况，加上近期公司仔猪主产区的仔猪价格较好，本月生猪销售中，仔猪外销的占比较全年平均水平略高。

【天康生物】关于 2019 年 10 月份生猪销售简报。11 月 7 日，天康生物股份有限公司发布关于 2019 年 10 月份生猪销售简报。公司 2019 年 10 月份销售生猪 7.10 万头，销售收入 1.99 亿元，销量环比下降 1.84%，同比增长 41.05%；销售收入环比增长 11.82%，同比增长 186.78%。2019 年 1-10 月，公司累计销售生猪 70.89 万头，较去年同期增长 36.42%；累计销售收入 10.54 亿元，较去年同期增长 89.68%。2019 年 10 月，公司生猪销量、销售收入同比上升主要原因是新建养殖基地投产后，养殖规模扩大以及生猪市场价格上涨所致。

【威华股份】发行股份购买资产并募集配套资金暨关联交易报告书。11 月 7 日，广东威华股份有限公司发布发行股份购买资产并募集配套资金暨关联交易报告书。威华股份拟以发行股份的方式购买盛屯集团、盛屯贸易、福建华闽、前海睿泽、四川国瑞、东方长丰持有的盛屯锂业 100% 的股权，并间接控制奥伊诺矿业 75% 的股权。本次交易上市公司在发行股份购买资产的同时，拟向不超过 10 名特定投资者募集配套资金，募集资金总额不超过 66,000.00 万元，未超过本次重组交易价格的 100%。本次募集配套资金发行的股份数量不超过本次发行前威华股份总股本的 20%，即 107,068,691 股。

【天马科技】“天马转债”赎回的第四次提示公告。11 月 8 号，福建天马科技集团股份有限公司发布关于“天马转债”赎回的第四次提示公告，公告称：此处赎回登记日：2019 年 11 月 18 日；赎回价格：100.353 元/张（债券面值加当期应计利息，当期利率 0.6%，且当期利息含税）；赎回款发放日：2019 年 11 月 19 日；赎回登记日次一交易日（2019 年 11 月 19 日）起，“天马转债”将停止转股；本次提前赎回完成后，“天马转债”将在上海证券交易所摘牌。

【吉林森工】控股子公司获得国家高新技术企业称号。11 月 8 号，吉林森林工业股份有限公司发布关于控股子公司获得国家高新技术企业称号的公告，公告称：公司控股子公司吉林森工集团泉阳泉饮品有限公司收到由吉林省科学技术厅、吉林省财政厅、国家税务总局吉林省税务局联合颁发的《高新技术企业证书》。泉阳泉自获得国家高新技术企业认定后三年内可享受国家关于高新技术企业的相关优惠政策，即按 15% 的税率缴纳企业所得税。

【温氏股份】2019 年第四次临时股东大会决议公告。11 月 8 号，温氏食品集团股份有限公司发布 2019 年第四次临时股东大会决议公告，公告称：会议审议一：《关于调整短期融资券发行方案的议案》表决结果：同意 1,383,692,022 股，占出席本次股东会有表决权股份总数的 99.9993%；反对 9,800 股，占出席本次股东会有表决权股份总数的 0.0007%；弃权 0 股，占出席本次股东会有表决权股份总数的 0.0000%。审议二：《关于调增 2019 年度日常关联交易预计额度的议案》表决结果：同意 222,587,486 股，占出席本次股东会有表决权股份总数的 99.9961%；反对 8,600 股，占出席本次股东会有表决权股份总数的 0.0039%；弃权 0 股，占出席本次股东会有表决权股份总数的 0.0000%。

【朗源股份】2019 年第二次临时股东大会决议公告。11 月 8 号，朗源股份有限公司发布 2019 年第二次临时股东大会决议公告，公告称：本次股东大会审议通过了《关于增资黑龙江丰佑麻类种植有限公司暨对外投资的议案》，本议案表决结果同意 188,379,985 股，占出席会议股东所持有效表决权股份的 100%。

【金新农】第四届董事会第四十二次（临时）会议决议公告。11 月 8 号，深圳市金新农科技股份有限公司发布第四届董事会第四十二次（临时）会议决议公告，公告称：会议以 7 票同意、0 票反对、0 票弃权的表决结果审议通过《关于变更会计师事务所的议案》；会议以 7 票同意、0 票反对、0 票弃权的表决结果审议通过《关于对全资子公司增资的议案》。

## 4. 本周农产品价格动态

### 4.1. 本周产业链整体价格变化

表 1: 本周产业链价格变化

产业链	项目	单位	2019/11/8	2019/11/1	2018/11/9	年同比	周环比
生猪	育肥猪配合料	元/公斤	2.71	2.72	2.74	-1.09%	-0.37%
	活猪	元/公斤	39.72	40.98	13.37	197.08%	-3.07%
	猪肉	元/公斤	54.13	55.93	21.59	150.72%	-3.22%
	三元仔猪	元/公斤	100.03	96.36	23.22	330.79%	3.81%
	猪粮比		19.66	20.39	6.79	189.54%	-3.58%
	能繁母猪	万头	1913	1968	3136	-39.00%	-2.79%
禽类	肉鸡配合饲料	元/吨	3.18	3.17	3.15	0.95%	0.32%
	山东潍坊肉鸡苗	元/羽	10.4	12.45	6.15	69.11%	-16.47%
	河南南阳鸭苗	元/羽	9.05	9.25	6.95	30.22%	-2.16%
	山东潍坊禽肉	元/斤	10.58	12.85	9.58	10.44%	-17.67%
大豆	白条鸡	元/公斤	16.8	18	13.2	27.27%	-6.67%
	广东港口分销价	元/吨	3300	3340	3500	-5.71%	-1.20%
	广东压榨利润	元/吨	217.45	170.6	305	-28.70%	27.46%
	豆油全国均价	元/吨	6593	6413	5406	21.95%	2.80%
	豆粕全国均价	元/吨	3139	3179	3431	-8.50%	-1.25%
玉米	大连港成交价	元/吨	1880	1900	1910	-1.57%	-1.05%
	吉林淀粉	元/吨	2250	2250	2450	-8.16%	0.00%
	吉林酒精	元/吨	4800	4900	5100	-5.88%	-2.04%
	赖氨酸	元/吨	6600	6750	8510	-22.44%	-2.22%
	蛋氨酸	元/吨	18700	18700	23450	-20.26%	0.00%
小麦	苏氨酸	元/吨	6800	6800	8150	-16.56%	0.00%
	郑州收购价	元/吨	2430	2430	2480	-2.02%	0.00%
糖	面粉价	元/公斤	3.3	3.3	3.3	0.00%	0.00%
	柳州批发价	元/吨	0	5960	5360	-100.00%	-100.00%
棉	国际原糖	美元/磅	12.82	12.47	12.78	0.31%	2.81%
	棉花	元/吨	13055	13012	15664	-16.66%	0.33%
	棉籽	元/吨	2279	2186	2068	10.20%	4.25%
	棉油	元/吨	5260	5260	5140	2.33%	0.00%
水产	棉粕	元/吨	2717	2687	2764	-1.71%	1.12%
	草鱼	元/公斤	15	15	15	0.00%	0.00%
	鲫鱼	元/公斤	18	18	19	-5.26%	0.00%
	鲈鱼	元/公斤	24	24	26	-7.69%	0.00%
	罗非鱼	元/公斤	18.5	18.5	20.5	-9.76%	0.00%
	鲢鱼	元/公斤	10.15	9.96	9.46	7.29%	1.91%
	大黄鱼	元/公斤	41.5	41.47	41.68	-0.43%	0.07%
	小黄鱼	元/公斤	27.23	27.23	28.31	-3.81%	0.00%
	鲤鱼	元/公斤	12.19	12.2	12.67	-3.79%	-0.08%
	大带鱼	元/公斤	42.47	42.36	40.01	6.15%	0.26%
	小带鱼	元/公斤	25.41	25.41	25.41	0.00%	0.00%
海参	元/公斤	180	210	160	12.50%	-14.29%	
鲍鱼	元/公斤	120	120	140	-14.29%	0.00%	
	扇贝	元/公斤	10	10	10	0.00%	0.00%

资料来源: 农业部、wind、搜猪网、博亚和讯、中国玉米网、鸡病专业网, 安信证券研究中心

## 4.2. 生猪产业链

本周全国出栏猪肉均价为 39.72 元/kg，周环比下跌 3.07%，仔猪价格为 100.03 元/kg，周环比上涨 3.81%；自繁自养头均盈利为 2989.20 元/头，周环比下跌 2.94%。

图 4：全国猪用配合料价格（元/kg）



资料来源：搜猪网、安信证券研究中心

图 5：全国出栏肉猪均价（元/kg）



资料来源：搜猪网、安信证券研究中心

图 6：全国仔猪价格（元/kg）



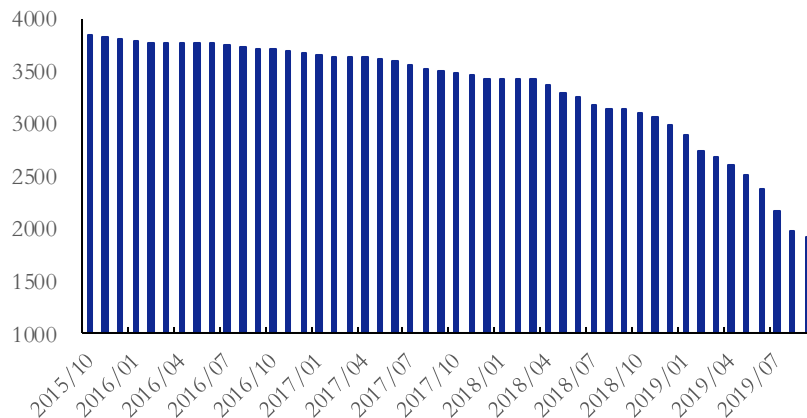
资料来源：搜猪网、安信证券研究中心

图 7：全国自繁自养头均盈利（元/头）



资料来源：搜猪网、安信证券研究中心

图 8：能繁母猪存栏量（万头）



资料来源：搜猪网、安信证券研究中心

### 4.3. 禽类产业链

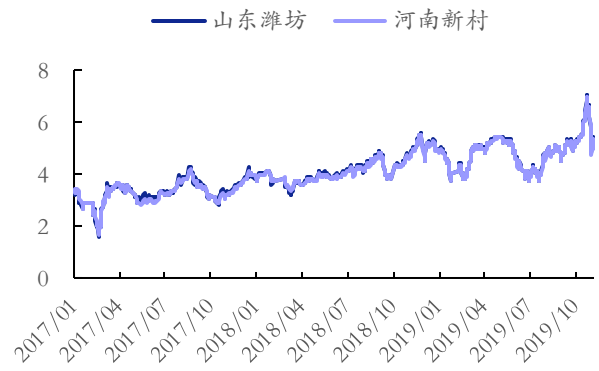
本周肉鸡出栏成本价为 4.93 元/斤，周环比上涨 0.82%；肉毛鸡价格为 5.25 元/斤，周环比下跌 10.26%，白条鸡价格为 20.00 元/公斤，周环比下跌 9.09%，肉鸡养殖利润为 5.73 元/公斤，周环比下跌 30.55%。泰安六和鸭苗价格为 6.60 元/羽，周环比持平。

图 9：出栏成本价：肉鸡（元/斤）



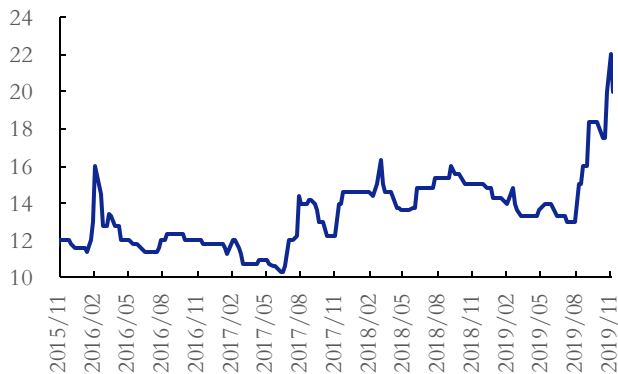
资料来源：博亚和讯、安信证券研究中心

图 10：全国肉毛鸡价格（元/斤）



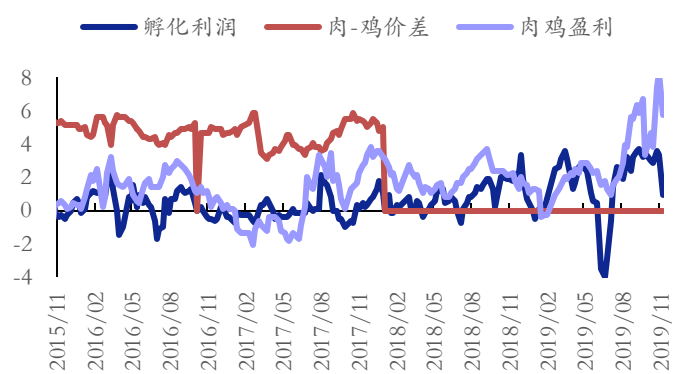
资料来源：博亚和讯、安信证券研究中心

图 11：白条鸡价格（元/公斤）



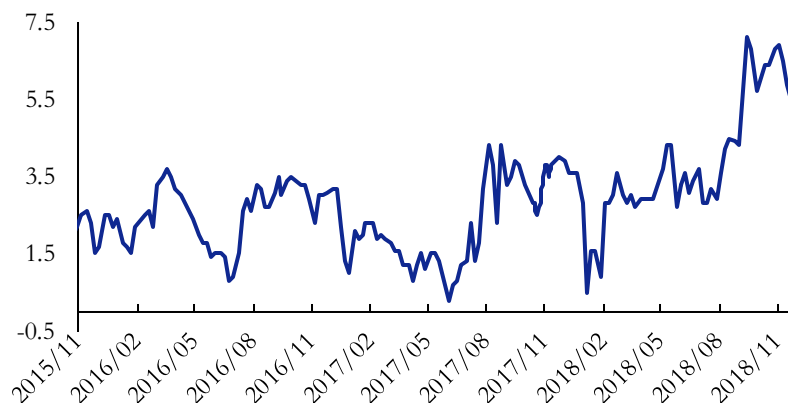
资料来源：博亚和讯、安信证券研究中心

图 12：肉鸡养殖利润（元/公斤）



资料来源：博亚和讯、安信证券研究中心

图 13：泰安六和鸭苗(元/羽)



资料来源：博亚和讯、安信证券研究中心

#### 4.4. 大豆产业链

本周豆粕价格为 3139.14 元/吨，周环比下降 1.25%；全国豆油价格为 6592.63 元/吨，周环比上涨 2.80%。

图 14：全国豆粕价格（元/吨）



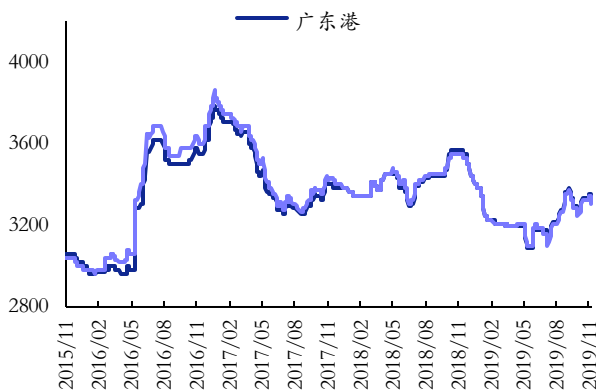
资料来源：wind、安信证券研究中心

图 15：全国豆油价格（元/吨）



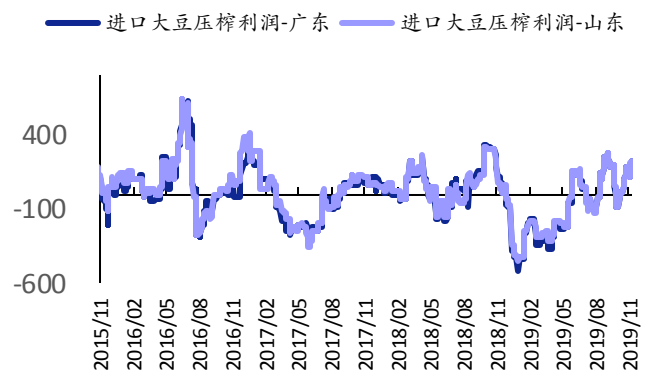
资料来源：wind、安信证券研究中心

图 16：进口大豆港口分销价（元/吨）



资料来源：wind、安信证券研究中心

图 17：进口大豆油厂压榨利润（元/吨）

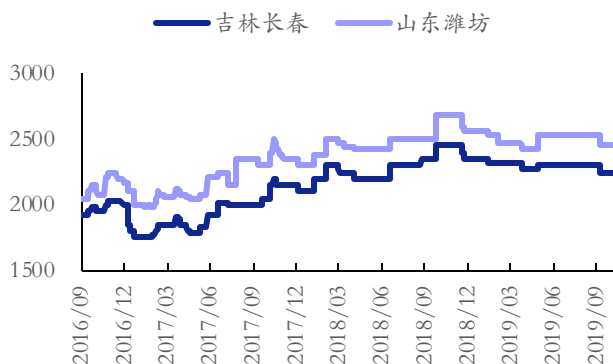


资料来源：wind、安信证券研究中心

#### 4.5. 玉米产业链

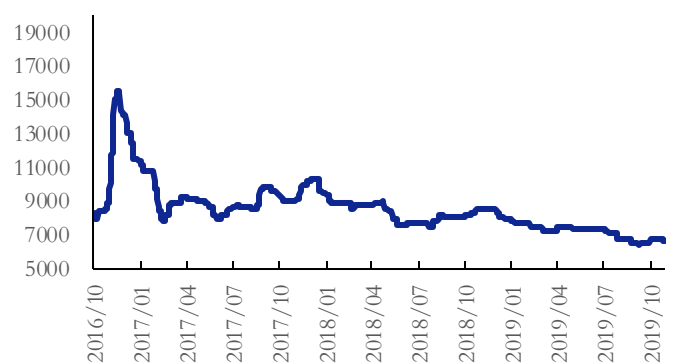
本周山东潍坊玉米淀粉的价格报收于 2450 元/吨，吉林长春玉米淀粉价格报收于 2250 元/吨，周环比均持平；赖氨酸价格为 6600 元/吨，周环比下降 2.22%；苏氨酸价格报收于 6800 元/吨，周环比持平，蛋氨酸价格为 18700 元/吨，周环比持平。

图 18：我国玉米淀粉价格（元/吨）



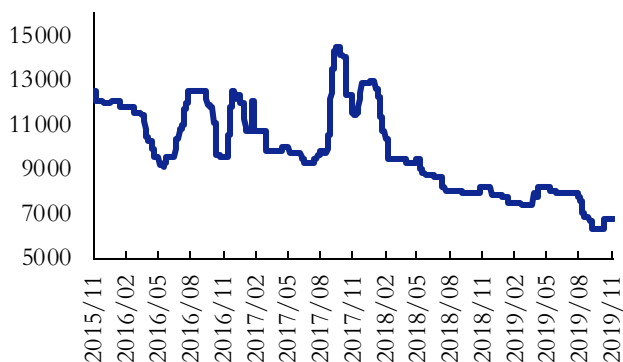
资料来源：wind、安信证券研究中心

图 19：赖氨酸现货均价（元/吨）



资料来源：wind、安信证券研究中心

图 20: 苏氨酸现货均价 (元/吨)



资料来源: wind、安信证券研究中心

图 21: 蛋氨酸现货均价 (元/吨)

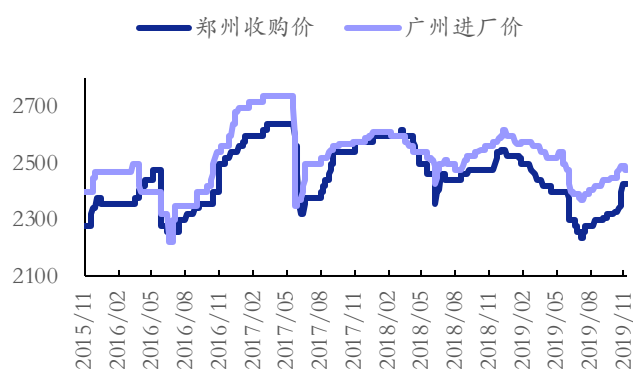


资料来源: wind、安信证券研究中心

#### 4.6. 小麦产业链

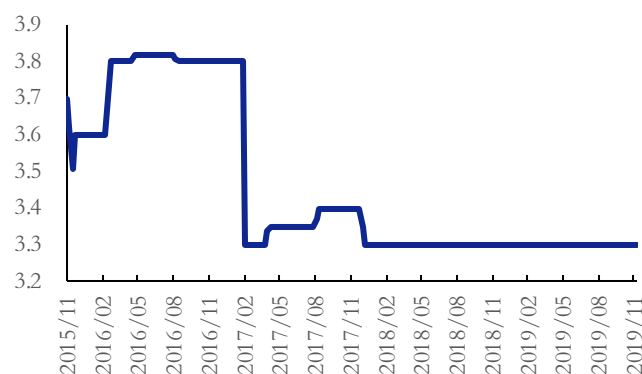
本周郑州小麦收购价格为 2430 元/吨，周环比持平；广州小麦进厂价为 2480 元/吨，周环比下跌 0.40%。面粉批发价为 3.3 元/公斤，周环比持平。

图 22: 小麦收购价格 (元/吨)



资料来源: Wind, 安信证券研究中心

图 23: 面粉批发价格 (元/公斤)

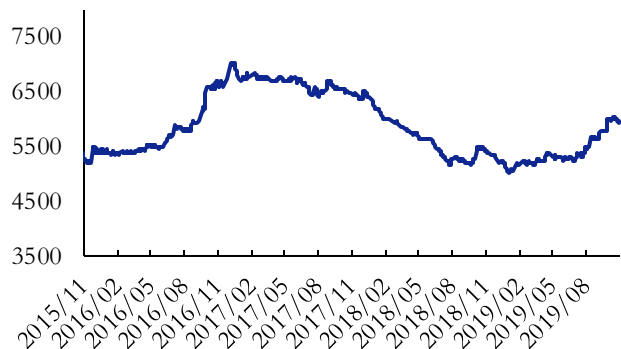


资料来源: Wind, 安信证券研究中心

#### 4.7. 白糖产业链

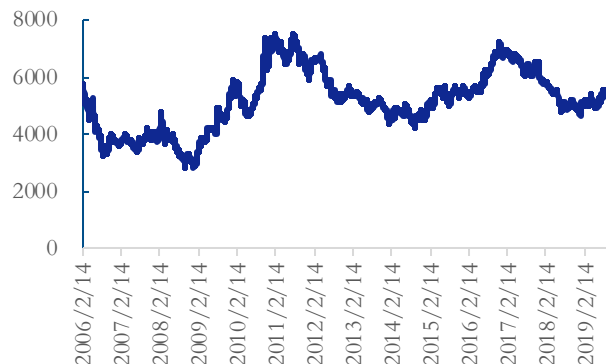
本周柳州白糖现货价格为 5960 元/吨，周环比持平；白糖期货报收于 5593 元/吨，周环比下跌 1.98%。本周配额内巴西糖利润为 2841 元/吨，周环比下跌 4.05%，配额外利润为 706 元/吨，周环比上涨 12.06%。

图 24：柳州白砂糖现货价格（元/吨）



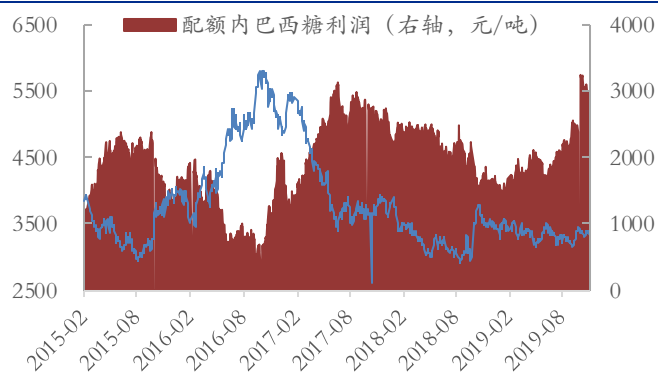
资料来源：Wind，安信证券研究中心

图 25：白糖期货价格（元/吨）



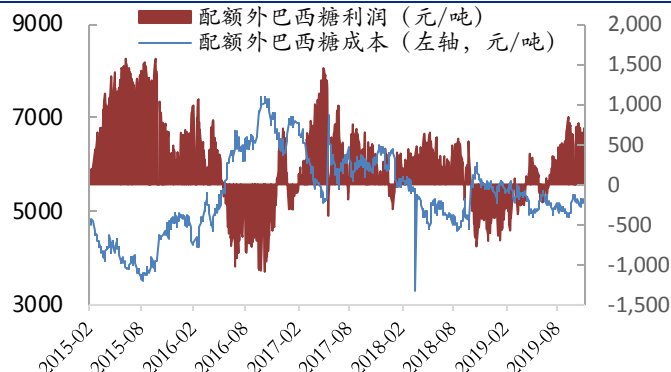
资料来源：Wind，安信证券研究中心

图 26：配额内巴西糖进口成本及利润（元/吨）



资料来源：Wind，安信证券研究中心

图 27：配额外巴西糖进口成本及利润（元/吨）



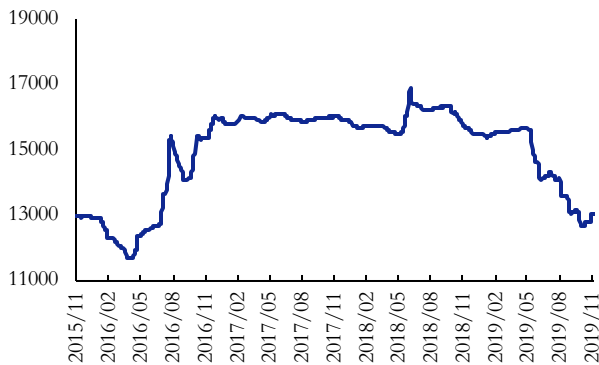
资料来源：Wind，安信证券研究中心

#### 4.8. 棉花产业链

本周棉花价格报收于 13054.62 元/吨，周环比上涨 0.33%%，棉籽价格报收于 2279 元/吨，周环比上涨 4.25%；棉油价格报收于 5260 元/吨，周环比持平；棉粕价格报收于 2716.67 元/吨，环比上涨 1.12%。

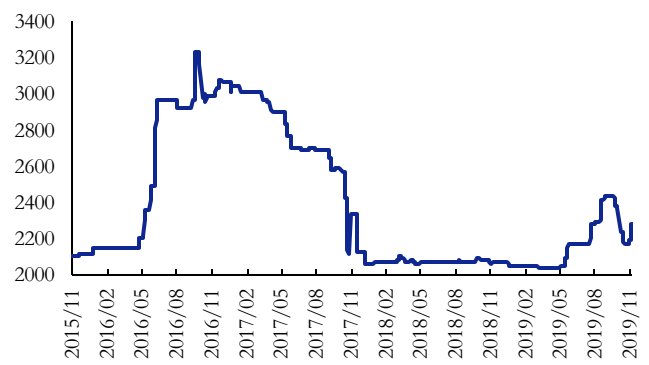


图 28: 我国棉花价格 (元/吨)



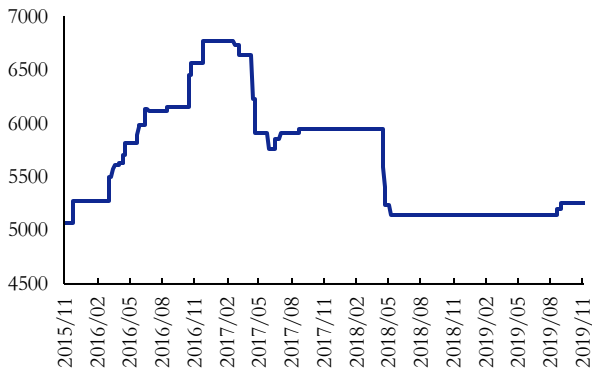
资料来源: Wind, 安信证券研究中心

图 29: 我国棉籽价格 (元/吨)



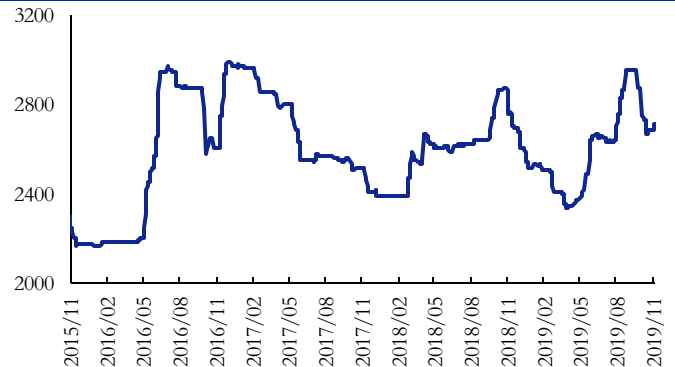
资料来源: Wind, 安信证券研究中心

图 30: 我国棉油价格 (元/吨)



资料来源: Wind, 安信证券研究中心

图 31: 我国棉粕价格 (元/吨)

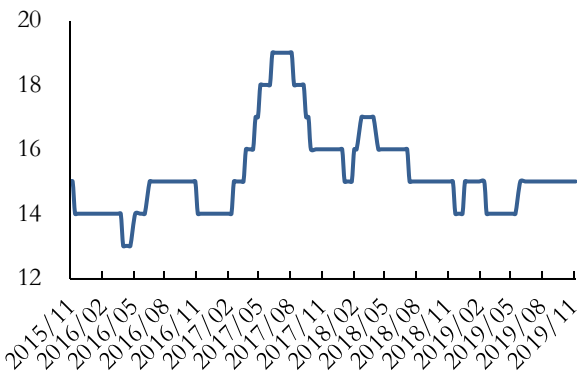


资料来源: Wind, 安信证券研究中心

#### 4.9. 水产产业链

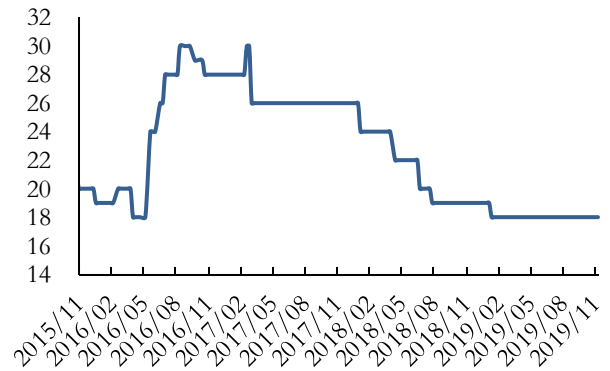
本周水产价格基本稳定, 草鱼价格报收于 15 元/公斤, 鲫鱼价格报收于 18 元/公斤, 鲈鱼价格报收于 24 元/公斤, 罗非鱼价格报收于 18.50 元/公斤, 周环比均持平; 鲤鱼价格报收于 12.19 元/公斤, 周环比下跌 0.08%, 鲢鱼价格报收于 10.15 元/公斤, 周环比上涨 1.91%。

图 32: 我国草鱼价格 (元/公斤)



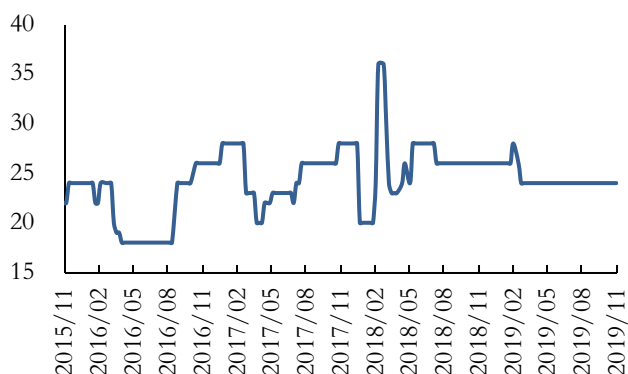
资料来源: wind、安信证券研究中心

图 33: 我国鲫鱼价格 (元/公斤)



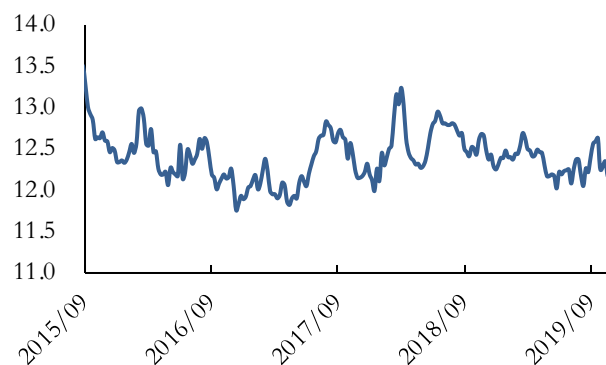
资料来源: wind、安信证券研究中心

图 34: 我国鲈鱼价格 (元/公斤)



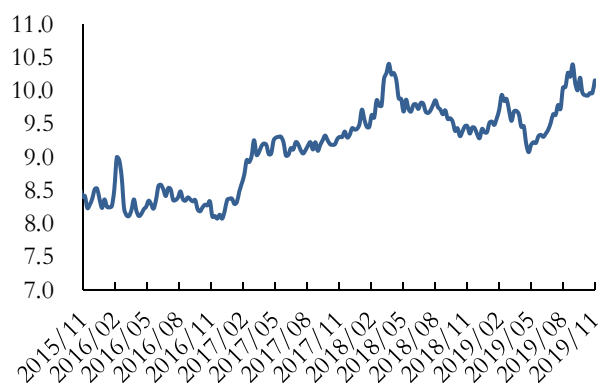
资料来源: wind、安信证券研究中心

图 35: 我国鲤鱼价格 (元/公斤)



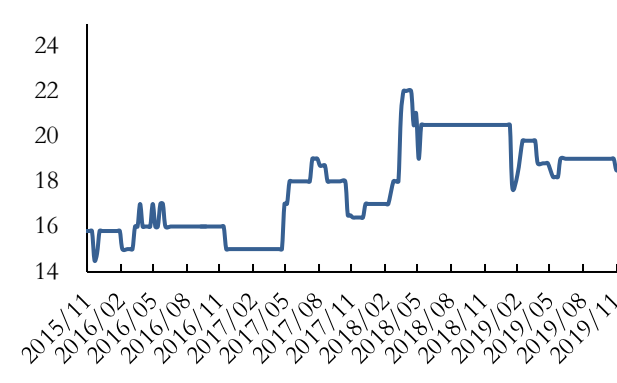
资料来源: wind、安信证券研究中心

图 36: 我国鲢鱼价格 (元/公斤)



资料来源: wind、安信证券研究中心

图 37: 我国罗非鱼价格 (元/公斤)

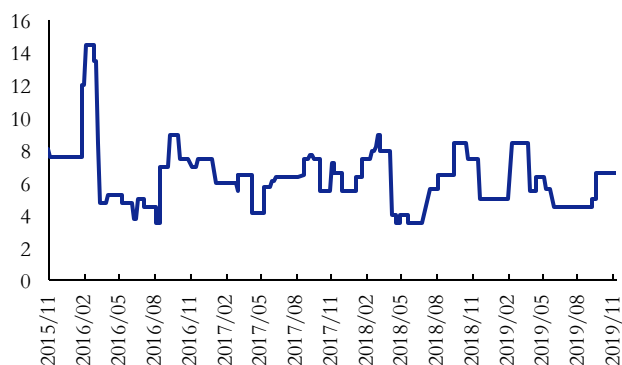


资料来源: wind、安信证券研究中心

#### 4.10. 食用菌产业链

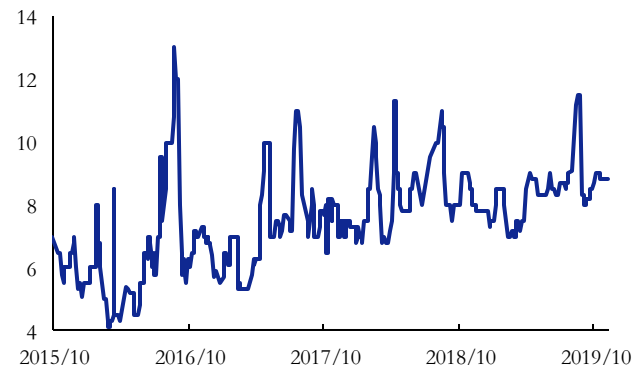
本周金针菇价格报收于 6.6 元/公斤,周环比持平;香菇价格报收于 8.8 元/公斤,周环比持平。

图 38: 我国金针菇价格 (元/公斤)



资料来源: 安信证券研究中心

图 39: 我国香菇价格 (元/公斤)



资料来源: 安信证券研究中心

## ■ 行业评级体系

### 收益评级:

领先大市 — 未来 6 个月的投资收益率领先沪深 300 指数 10%以上;

同步大市 — 未来 6 个月的投资收益率与沪深 300 指数的变动幅度相差-10%至 10%;

落后大市 — 未来 6 个月的投资收益率落后沪深 300 指数 10%以上;

### 风险评级:

A — 正常风险, 未来 6 个月投资收益率的波动小于等于沪深 300 指数波动;

B — 较高风险, 未来 6 个月投资收益率的波动大于沪深 300 指数波动;

## ■ 分析师声明

周泰声明, 本人具有中国证券业协会授予的证券投资咨询执业资格, 勤勉尽责、诚实守信。本人对本报告的内容和观点负责, 保证信息来源合法合规、研究方法专业审慎、研究观点独立公正、分析结论具有合理依据, 特此声明。

## ■ 本公司具备证券投资咨询业务资格的说明

安信证券股份有限公司(以下简称“本公司”)经中国证券监督管理委员会核准, 取得证券投资咨询业务许可。本公司及其投资咨询人员可以为证券投资人或客户提供证券投资分析、预测或者建议等直接或间接的有偿咨询服务。发布证券研究报告, 是证券投资咨询业务的一种基本形式, 本公司可以对证券及证券相关产品的价值、市场走势或者相关影响因素进行分析, 形成证券估值、投资评级等投资分析意见, 制作证券研究报告, 并向本公司的客户发布。

## ■ 免责声明

本报告仅供安信证券股份有限公司(以下简称“本公司”)的客户使用。本公司不会因为任何机构或个人接收到本报告而视其为本公司的当然客户。

本报告基于已公开的资料或信息撰写, 但本公司不保证该等信息及资料的完整性、准确性。本报告所载的信息、资料、建议及推测仅反映本公司于本报告发布当日的判断, 本报告中的证券或投资标的价格、价值及投资带来的收入可能会波动。在不同时期, 本公司可能撰写并发布与本报告所载资料、建议及推测不一致的报告。本公司不保证本报告所含信息及资料保持在最新状态, 本公司将随时补充、更新和修订有关信息及资料, 但不保证及时公开发布。同时, 本公司有权对本报告所含信息在不发出通知的情形下做出修改, 投资者应当自行关注相应的更新或修改。任何有关本报告的摘要或节选都不代表本报告正式完整的观点, 一切须以本公司向客户发布的本报告完整版本为准, 如有需要, 客户可以向本公司投资顾问进一步咨询。

在法律许可的情况下, 本公司及所属关联机构可能会持有报告中提到的公司所发行的证券或期权并进行证券或期权交易, 也可能为这些公司提供或者争取提供投资银行、财务顾问或者金融产品等相关服务, 提请客户充分注意。客户不应将本报告为作出其投资决策的惟一参考因素, 亦不应认为本报告可以取代客户自身的投资判断与决策。在任何情况下, 本报告中的信息或所表述的意见均不构成对任何人的投资建议, 无论是否已经明示或暗示, 本报告不能作为道义的、责任的和法律的依据或者凭证。在任何情况下, 本公司亦不对任何人因使用本报告中的任何内容所引致的任何损失负任何责任。

本报告版权仅为本公司所有, 未经事先书面许可, 任何机构和个人不得以任何形式翻版、复制、发表、转发或引用本报告的任何部分。如征得本公司同意进行引用、刊发的, 需在允许的范围内使用, 并注明出处为“安信证券股份有限公司研究中心”, 且不得对本报告进行任何有悖原意的引用、删节和修改。

本报告的估值结果和分析结论是基于所预定的假设, 并采用适当的估值方法和模型得出的, 由于假设、估值方法和模型均存在一定的局限性, 估值结果和分析结论也存在局限性, 请谨慎使用。

安信证券股份有限公司对本声明条款具有惟一修改权和最终解释权。

■ 销售联系人

上海联系人	朱贤	021-35082852	zhuxian@essence.com.cn
	李栋	021-35082821	lidong1@essence.com.cn
	侯海霞	021-35082870	houhx@essence.com.cn
	潘艳	021-35082957	panyan@essence.com.cn
	刘恭懿	021-35082961	liugy@essence.com.cn
	孟昊琳	021-35082963	menghl@essence.com.cn
	苏梦	021-35082790	sumeng@essence.com.cn
	孙红	18221132911	sunhong1@essence.com.cn
	秦紫涵	021-35082799	qinzh1@essence.com.cn
	王银银	021-35082985	wangyy4@essence.com.cn
北京联系人	陈盈怡		
	温鹏	010-83321350	wenpeng@essence.com.cn
	姜东亚	010-83321351	jiangdy@essence.com.cn
	张莹	010-83321366	zhangying1@essence.com.cn
	李倩	010-83321355	liqian1@essence.com.cn
	姜雪	010-59113596	jiangxue1@essence.com.cn
	王帅	010-83321351	wangshuai1@essence.com.cn
	曹琰	15810388900	caoyan1@essence.com.cn
	夏坤	15210845461	xiakun@essence.com.cn
	袁进	010-83321345	yuanjin@essence.com.cn
深圳联系人	胡珍	0755-82528441	huzhen@essence.com.cn
	范洪群	0755-23991945	fanhq@essence.com.cn
	聂欣	0755-23919631	niexin1@essence.com.cn
	杨萍	13723434033	yangping1@essence.com.cn
	巢莫雯	0755-23947871	chaomw@essence.com.cn
	黄秋琪	0755-23987069	huangqq@essence.com.cn
	王红彦	0755-82714067	wanghy8@essence.com.cn
	黎欢	0755-23984253	lihuan@essence.com.cn

安信证券研究中心

深圳市

地址： 深圳市福田区深南大道 2008 号中国凤凰大厦 1 栋 7 层

邮编： 518026

上海市

地址： 上海市虹口区东大名路 638 号国投大厦 3 层

邮编： 200080

北京市

地址： 北京市西城区阜成门北大街 2 号楼国投金融大厦 15 层

邮编： 100034