

轻工制造

 轻工行业周报
家居预期逐步好转，造纸盈利持续改善

评级：增持（维持）

分析师：徐稚涵

执业证书编号：S0740518060001

电话：021-20315133

Email: xuzh01@r.qlzq.com.cn

研究助理：郭美鑫

Email: guomx@r.qlzq.com.cn

研究助理：徐偲

Email: xucai@r.qlzq.com.cn

基本状况

上市公司数	120
行业总市值(百万元)	722803
行业流通市值(百万元)	469516

行业-市场走势对比
相关报告
重点公司基本状况

简称	股价 (元)	EPS				PE				PEG	评级
		2018	2019E	2020E	2021E	2018	2019E	2020E	2021E		
帝欧家居	24.41	0.99	1.44	1.77	2.22	24.66	16.95	13.79	11.00	0.33	买入
欧派家居	112.50	3.74	4.56	5.47	6.43	30.08	24.67	20.57	17.50	1.04	买入
中顺洁柔	13.46	0.31	0.46	0.57	0.67	43.42	29.26	23.61	20.09	0.64	买入
太阳纸业	8.33	0.86	0.77	0.91	1.06	9.69	10.82	9.15	7.86	0.85	买入
顾家家居	38.00	1.64	2.01	2.43	2.88	23.17	18.91	15.64	13.19	0.33	买入
晨光文具	48.52	0.88	1.1	1.38	1.64	55.1	44.1	35.2	29.6	1.27	买入
盈趣科技	38.39	1.78	2.33	3.16	3.77	21.6	16.5	12.1	10.2	0.94	买入

备注：

投资要点

- **本周核心组合：中顺洁柔、太阳纸业、欧派家居、帝欧家居、顾家家居、晨光文具、盈趣科技**
- **在当下时点，我们遵循以下三条投资逻辑：**
- **投资逻辑一：关注边际改善的盈趣科技。**2019年，新型烟草有望在全球范围内迎来新风口。国际市场上，5月1日FDA正式批准IQOS在美国销售，有望催化全球新型烟草产业链变革。国内市场上，中烟对新型烟草的政策有望于今年落地，产业链将迎来份额集中和产业群附加值提升双重利好。建议关注**盈趣科技、劲嘉股份**。
- **投资逻辑二：关注必选消费中生活用纸和文娱用品。**1) **中顺洁柔：木浆下行业绩高弹性&确定性，中长期行业稳健增长。**生活用纸是刚需消费品，跟经济相关性较弱，而公司的卡位是中高端，我们判断公司产品结构还会进一步优化。木浆价格下跌弹性还会持续释放。我们判断公司业绩弹性最大的季度应该是今年Q4。从中长期来看，洁柔的核心竞争力在于对渠道的管控能力。2) **晨光文具：传统业务经营稳健&量价提升，办公直销蓝海市场。**
- **投资逻辑三：地产后周期，竣工有望从4季度开始边际回暖，趋势有望持续至2020年的上半年。**1) **定制板块：整装渠道红利释放标的。**过去定制家居公司传统经销渠道获取客流大部分是一手精装房和在住房客客户，整装渠道可以获取更多二手房和一手毛坯房客户，为边际增量客户群体，我们判断这是定制未来2-3年的超额收益之一。建议关注全品类+客单价提升+整装渠道红利的【**欧派家居**】。2) **工装板块：受益精装房渗透率提升的。**精装房驱动力上从顶层设计到市场供需，产业链逻辑连贯。目前国内精装房渗透率仍较低，逐步从一二线向三四线推广，未来3年精装房市场依旧保持高景气度，季度波动不改长线逻辑，建议关注客户优势+规模效应提升的【**帝欧家居**】。3) **软体板块：估值形成安全垫，中长期成品赛道好。**贸易关税加征+床垫反倾销，短期软体企业出口业务承压。中长期，外部冲击利好行业产能出清，具备海外产能的头部企业优势明显。建议关注估值提供高安全边际，公司基本面边际变化向上，管理架构调整逐步形成合力的【**顾家家居**】。
- **造纸板块：我们认为今年一季度吨盈低位导致市场对造纸板块19年的悲观预期提前释放。当下时点，我们建议关注文化纸盈利修复和包装纸需求边际改善逻辑。**文化纸：1) **企业主动补库存的意愿在增强。**以铜版纸为例，一季度末行业库存水平降至近三年低点，反应了大家对于价格的悲观预期。但近两个月以来市场重新进入加库存状态，表明市场对于纸价见底的预期在增强。2) **目前成品文化纸价格已经企稳，而上游木浆价格较年初显著下跌，导致企业吨盈水平明显回升。**目前双胶纸，白卡纸的吨盈水平基本持平于去年同期，铜版纸吨盈优于去年同期水平。**包装纸：2018年包装纸产量同比下降10%，我们判断主要是受出口影响导致下游需求减弱所致，当前国际贸易形势缓和，包装纸需求有望逐步改善。**此外，2020年度纸进口预计进一步大幅缩减，原材料来源稀缺性可能导致废纸和成品纸价格上涨，关注龙头企业收入与盈利能力改善可能。推荐成本控制能力优于同行的文化纸龙头【**太阳纸业**】，建议关注扩张中的包装纸龙头【**山鹰纸业**】。
- **包装板块：推荐箱板瓦楞龙头合兴包装。**纸包装是包装行业最大的子行业，行业规模约3000亿元。当前行业格局极为分散，对标发达国家，市

场率具备提升空间。从产业链附加值看，无论从行业天花板还是市占率基数上，我们均看好箱板瓦楞包装未来集中度提升的潜质。通过改变重资产扩张模式，能够快速提升龙头扩张的速度，降低扩张成本。传统业务上，公司全国化的产能布局大幅提升了大客户服务粘性。从行业盈利能力看，当前上游造纸业周期红利下行，有望为包装行业带来业绩改善机会。

- **风险提示：**原材料价格大幅上涨风险、宏观经济波动风险、地产景气度下滑风险、行业政策变化风险。

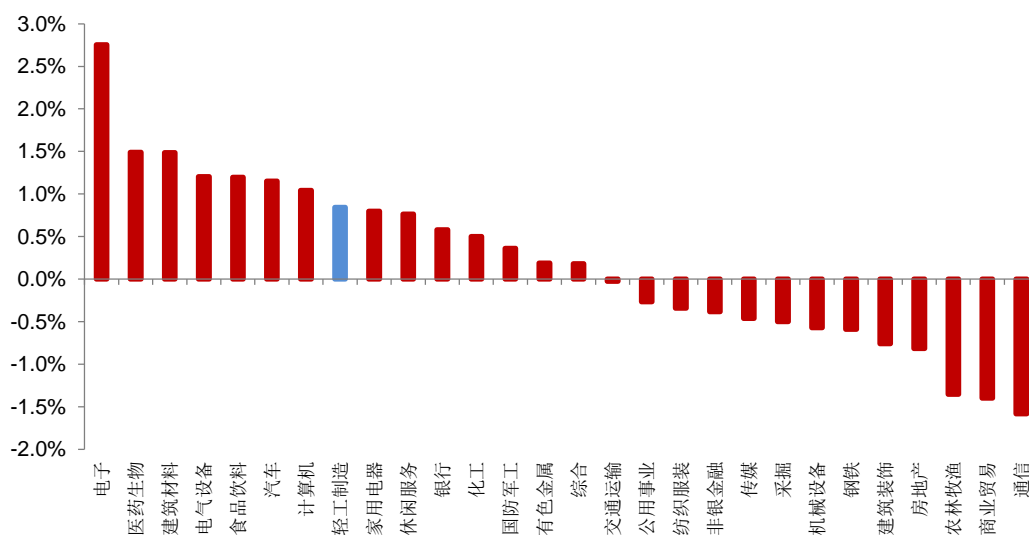
内容目录

板块回顾.....	- 4 -
行业数据跟踪.....	- 5 -
造纸板块.....	- 5 -
家具板块.....	- 10 -
重点公司公告.....	- 12 -
风险提示.....	- 13 -
原材料价格上涨风险.....	- 13 -
地产景气程度下滑风险.....	- 13 -

板块回顾

- 上周(2019年11月4日-2019年11月8日)轻工制造指数上涨0.84%，同期沪深300指数上涨0.52%。在28个一级行业指数中，轻工指数涨幅排名第8位；轻工二级子板块造纸、包装印刷、家用轻工指数周涨幅分别为2.06%、-0.87%、1.29%。

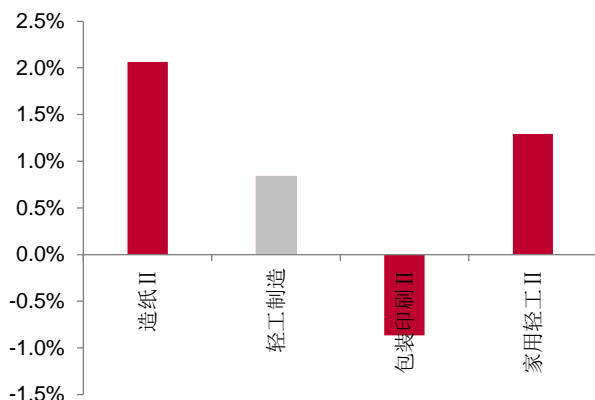
图表 1: 轻工板块涨跌幅行业排名



来源:wind、中泰证券研究所

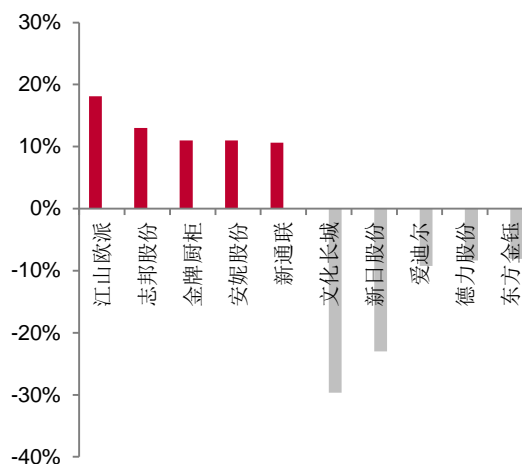
- 个股方面，周涨幅居板块前五的个股分别为：江山欧派（18.14%↑）、志邦股份（13.02%↑）、金牌厨柜（10.97%↑）、安妮股份（10.97%↑）、新通联（10.64%↑）；跌幅居前的个股分别为文化长城（29.67%↓）、新日股份（23.00%↓）、爱迪尔（9.25%↓）、德力股份（8.33%↓）、东方金钰（8.08%↓）。

图表 2: 轻工二级子板块涨幅榜



来源: wind、中泰证券研究所

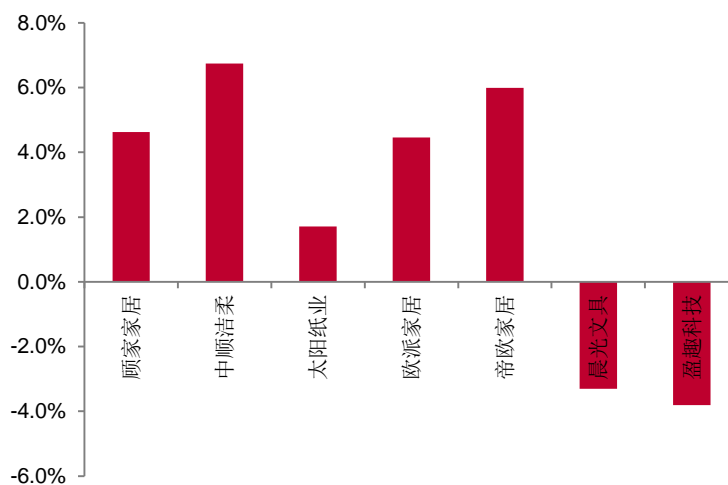
图表 3: 轻工行业个股涨跌幅榜



来源: wind、中泰证券研究所

- 本周中泰轻工核心组合：欧派家居、帝欧家居、太阳纸业、中顺洁柔、顾家家居、晨光文具、盈趣科技。

图表 4: 中泰轻工核心组合涨跌幅排行



来源: wind、中泰证券研究所

行业数据跟踪

造纸板块

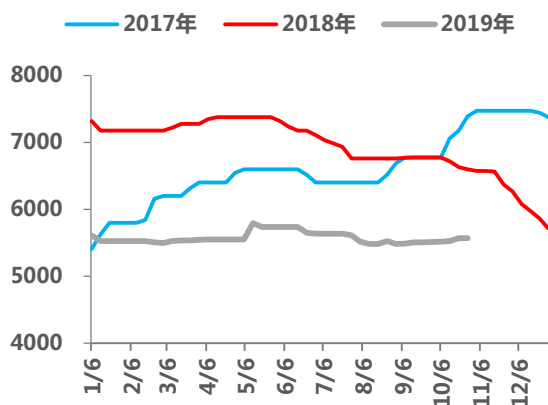
图表 5: 本周造纸关键数据一览

关键纸种价格				
纸种	本周价格 (元/吨)	环比	同比	年初至今涨跌幅
铜版纸	5602	0.6%	-14.8%	-0.2%
白卡纸	5335	2.9%	-3.9%	9.2%
双胶纸	6033	0.6%	-8.6%	-1.4%
瓦楞纸	3163	0.0%	-14.8%	-11.3%
箱板纸	4027	0.9%	-7.9%	-8.8%
原材料价格				
原材料	本周价格 (元/吨)	环比	同比	年初至今涨跌幅
国废黄板纸	2064	-0.2%	-13.5%	-7.7%
美废 11#	97	-9.8%	-57.8%	-48.9%
美废 13#	129	-12.7%	-59.8%	-48.5%
国废与外废价差	1,274	8.9%	162.4%	409.7%
针叶浆外盘	596	0.0%	-32.7%	-27.9%
阔叶浆外盘	630	0.0%	-23.6%	-18.2%
化机浆	3700	-11.9%	-21.3%	-21.3%
注: 外盘浆价单位为美元/吨				
吨纸盈利				
纸种	周吨盈利 (元/吨)	环比	月吨盈利 (元/吨)	去年月同期 (元/吨)
双铜纸	1118	7.1%	661	483
白卡纸	1030	4.7%	813	-535
双胶纸	1321	4.6%	958	643

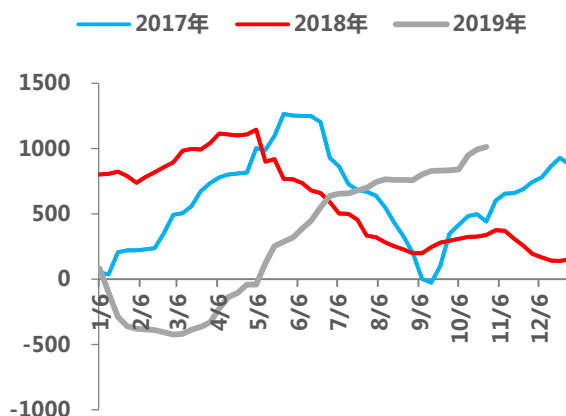
瓦楞纸	367	0.8%	319	202
箱板纸	46	-56.9%	3	-64
开工率				
纸种	10月开工率(%)	环比变化	去年同期开工率(%)	同比变化
白卡纸*	82.0	-1.0	93.0	-11.0
箱板纸	91.0	20.0	65.0	26.0
瓦楞纸*	67.0	3.3	60.1	6.9
白板纸	87.0	-3.0	71.0	16.0
生活用纸*	68.0	0.9	72.7	-4.7
库存				
	10月库存	环比变化	去年同期库存	同比变化
箱板瓦楞纸库存天数*	14	-4	21	-7
白板纸库存天数	30	-5	19	11
白卡纸库存天数	20	0	23	-3
废纸库存天数	5	0	9	-4
木浆库存量(万吨)	107	-7	85	22

来源：中泰证券研究所

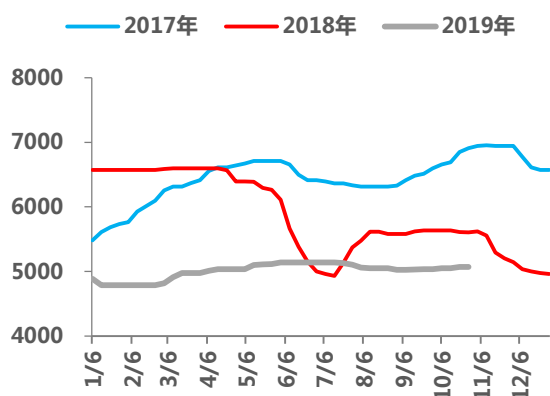
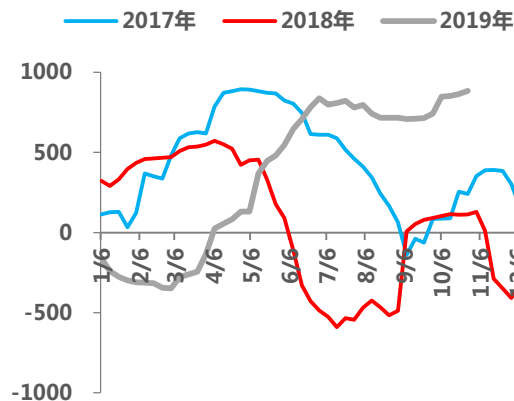
备注：带“*”的指标10月数据暂未更新，故使用9月数据

图表6：铜板纸价格(元/吨)


来源：百川资讯、中泰证券研究所

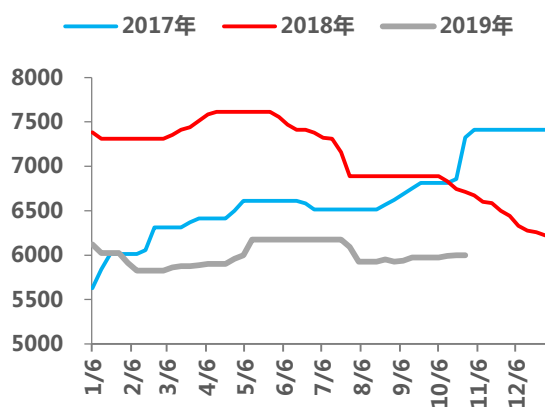
图表7：铜板纸吨盈利(元/吨)


来源：卓创资讯、中泰证券研究所

图表8：白卡纸价格(元/吨)

图表9：白卡纸吨盈利(元/吨)


来源：百川资讯、中泰证券研究所

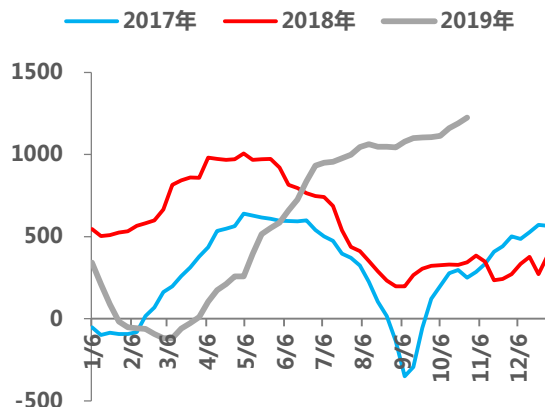
图表 10: 双胶纸价格 (元/吨)



来源：百川资讯、中泰证券研究所

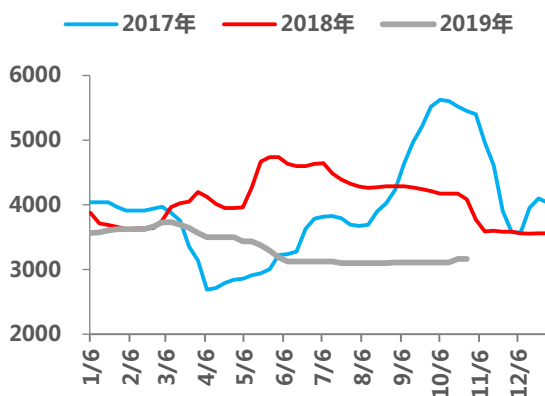
来源：卓创资讯、中泰证券研究所

图表 11: 双胶纸吨盈利 (元/吨)



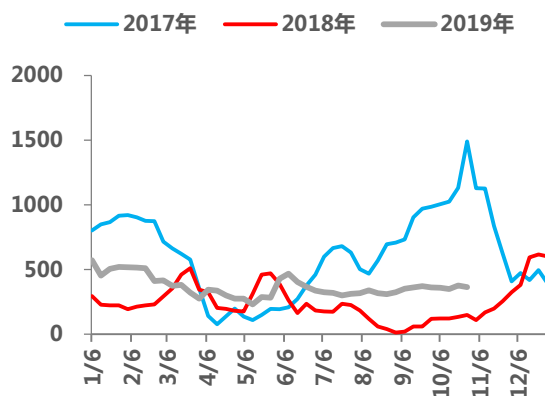
来源：卓创资讯、中泰证券研究所

图表 12: 瓦楞纸价格 (元/吨)



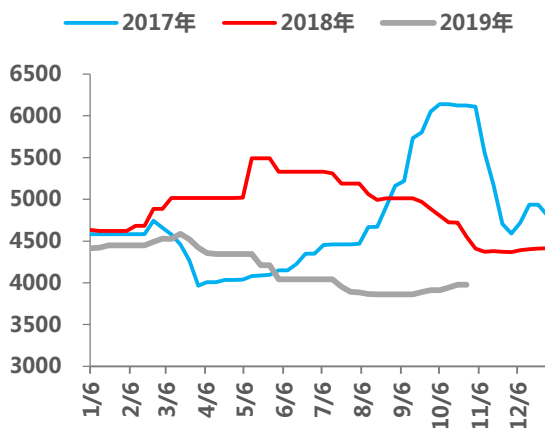
来源：百川资讯、中泰证券研究所

图表 13: 瓦楞纸吨盈利 (元/吨)



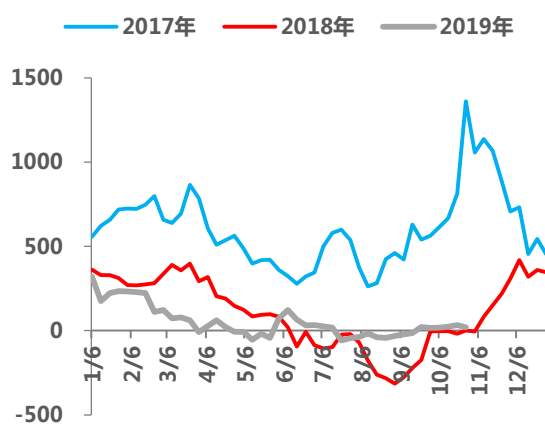
来源：卓创资讯、中泰证券研究所

图表 14: 箱板纸价格 (元/吨)



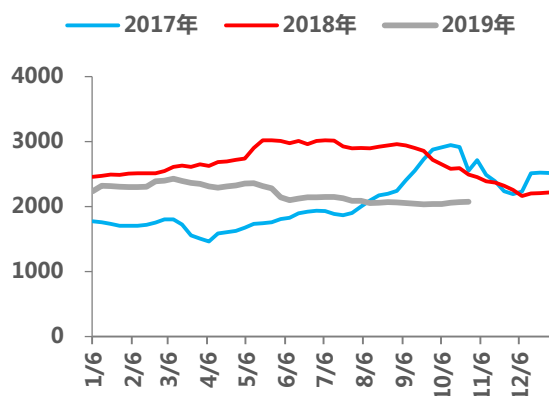
来源：wind、中泰证券研究所

图表 15: 箱板纸吨盈利 (元/吨)



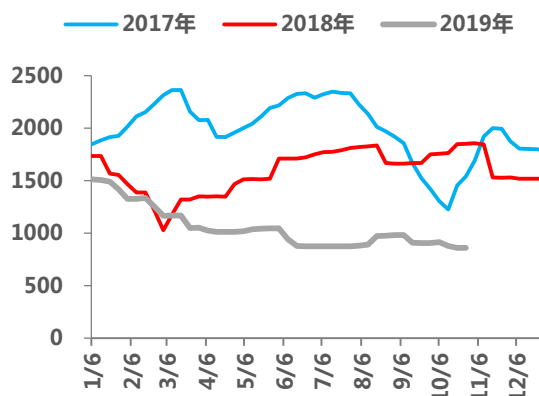
来源：卓创资讯、中泰证券研究所

图表 16: 废黄板纸价格 (元/吨)



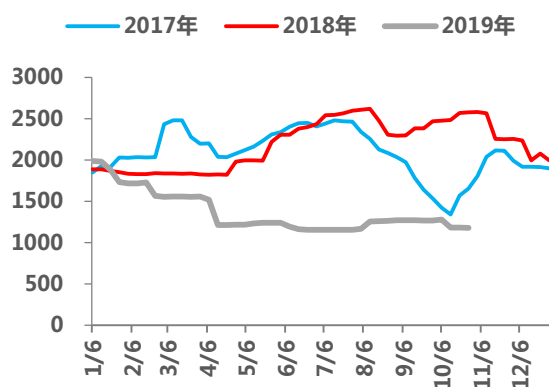
来源: wind、中泰证券研究所

图表 17: 美废 11# (元/吨)



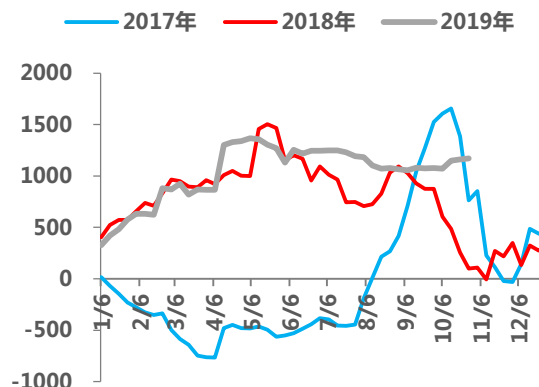
来源: wind、中泰证券研究所

图表 18: 美废 13# 价格 (元/吨)



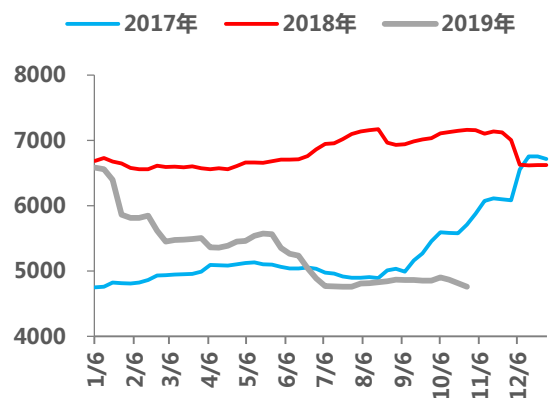
来源: wind、中泰证券研究所

图表 19: 内外废价差 (元/吨)



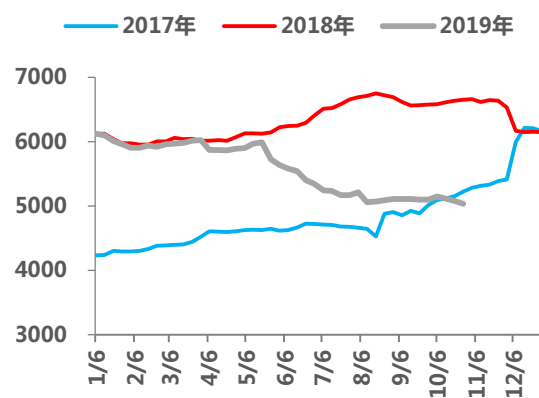
来源: wind、中泰证券研究所

图表 20: 针叶浆价格 (元/吨)



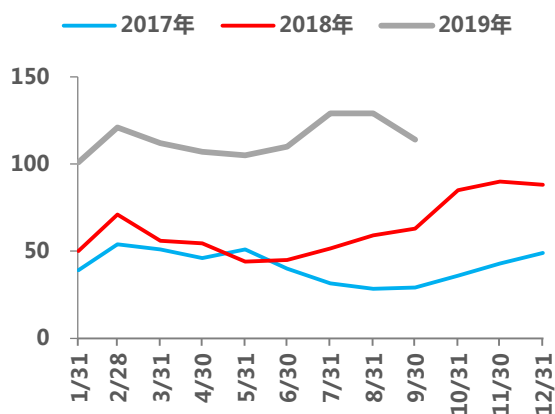
来源: 百川资讯、中泰证券研究所

图表 21: 阔叶浆价格 (元/吨)



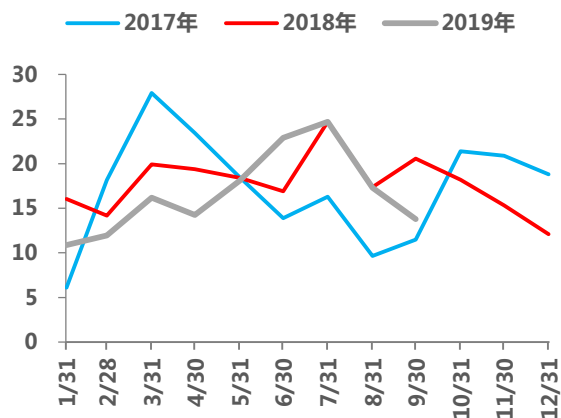
来源: 百川资讯、中泰证券研究所

图表 22: 青岛港木浆库存量 (万吨)



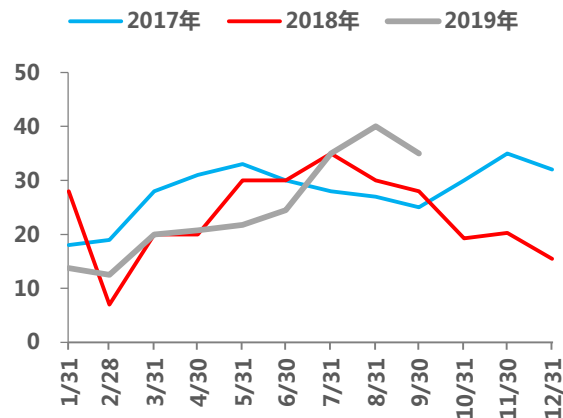
来源: 卓创资讯、中泰证券研究所

图表 23: 瓦楞箱板纸库存天数



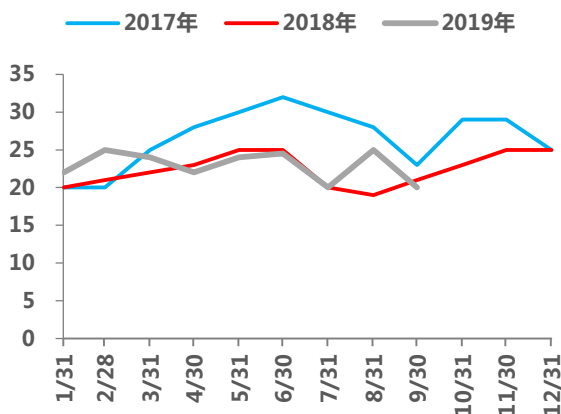
来源: 卓创资讯、中泰证券研究所

图表 24: 白板纸库存天数



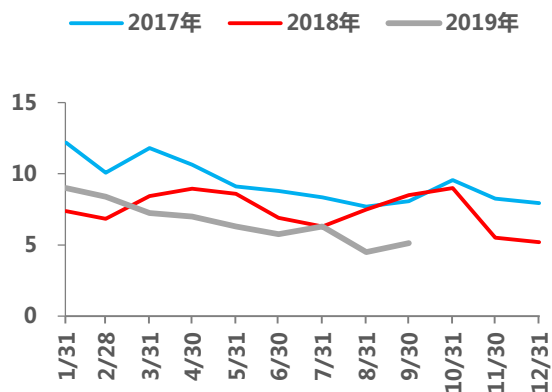
来源: 卓创资讯、中泰证券研究所

图表 25: 白卡纸库存天数



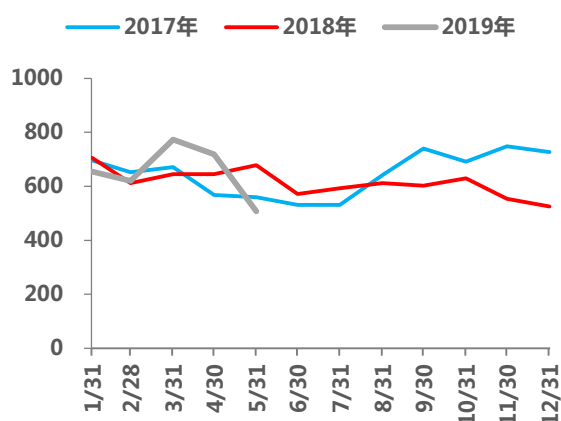
来源: 卓创资讯、中泰证券研究所

图表 26: 废纸库存天数



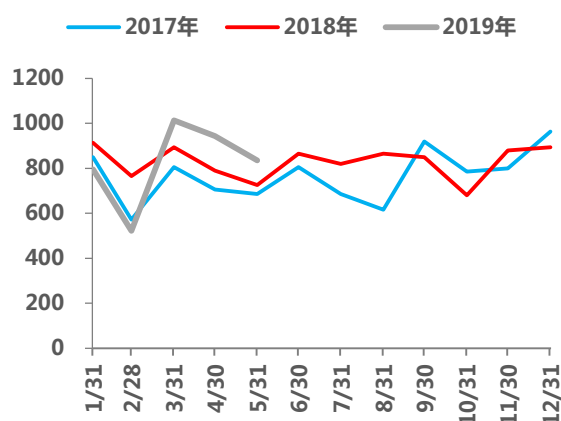
来源: 卓创资讯、中泰证券研究所

图表 27: 各国发往中国针叶浆发运量



来源: 卓创资讯、中泰证券研究所

图表 28: 各国发往中国阔叶浆发运量

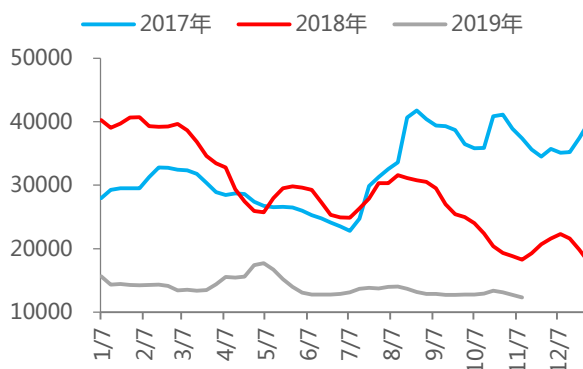


来源: 卓创资讯、中泰证券研究所

家具板块

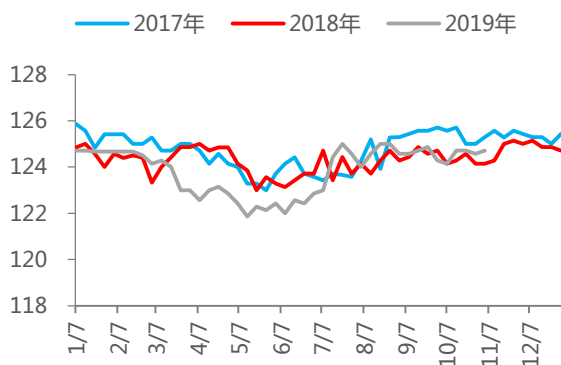
- 1, 原材料价格: TDI 本周均价 12308.33 元/吨, 环比-6.2%, 年初至今-21.4%。

图表 29: TDI 价格 (元/吨)



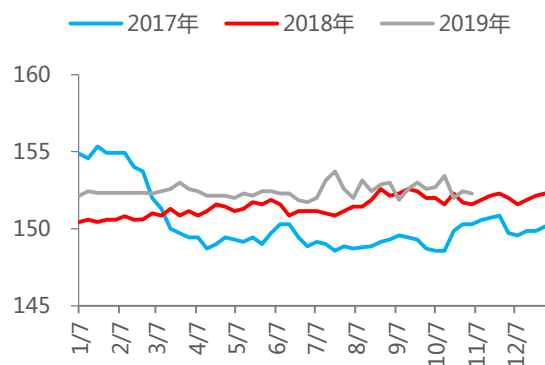
来源: wind、中泰证券研究所

图表 30: 18 厘细木工板价格 (元/张)



来源: wind、中泰证券研究所

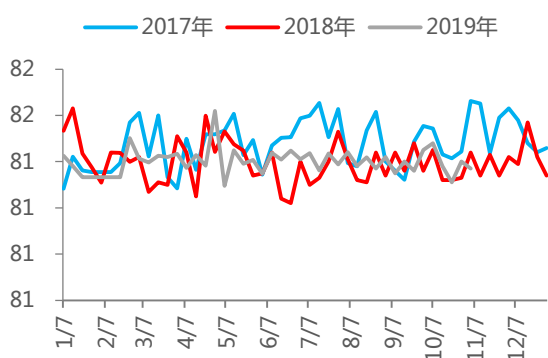
图表 31: 18 厘指接板价格 (元/张)



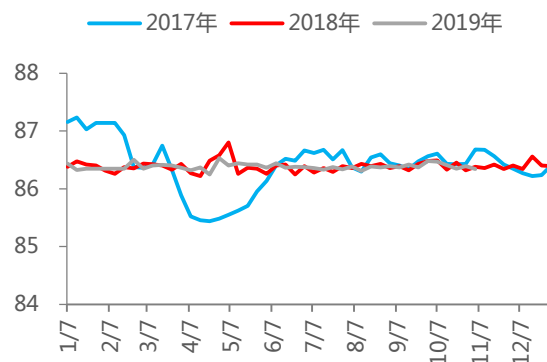
来源: wind、中泰证券研究所

图表 32: 18 厘刨花板价格 (元/张)

图表 33: 18 厘中纤板价格 (元/张)

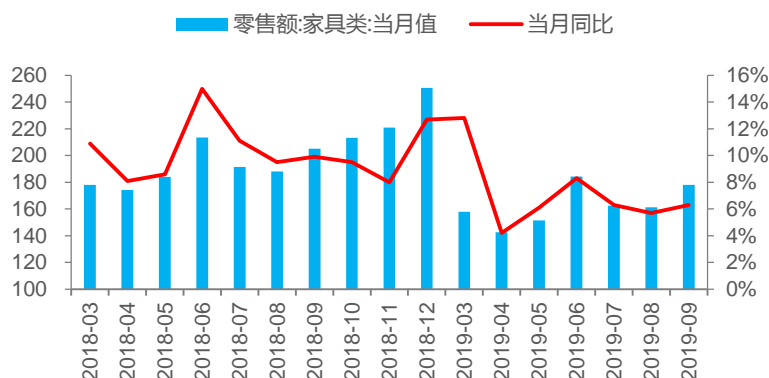


来源: wind、中泰证券研究所

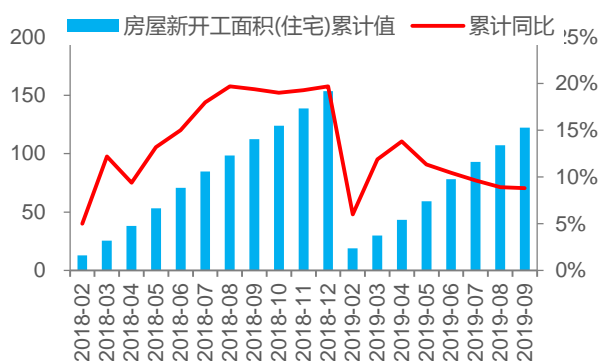


来源: wind、中泰证券研究所

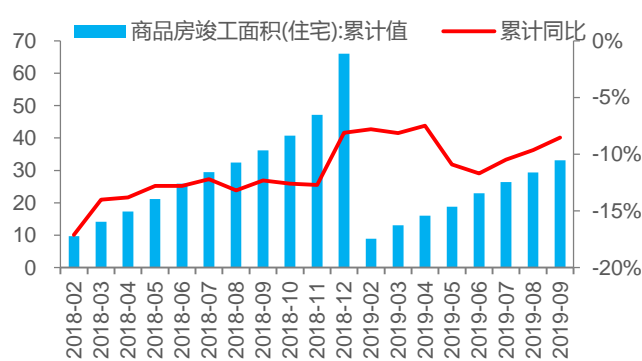
- 9月，家具零售额同比+6.3%，零售额为178亿元。**上游地产数据：9月，全国房屋住宅新开工累计面积12.2亿方，同比+8.8%；商品住宅竣工累计面积3.3亿方，同比-8.5%，9月当月竣工面积3748万方，同比+1.13%；商品住宅销售累计面积10.5亿方，同比1.1%；10大城市二手房合计成交6.05万套，环比-5.2%、同比+24.34%；平板玻璃累计产量同比5.40%；水泥累计产量同比6.90%。

图表 34: 家具零售额 (亿元) 及同比


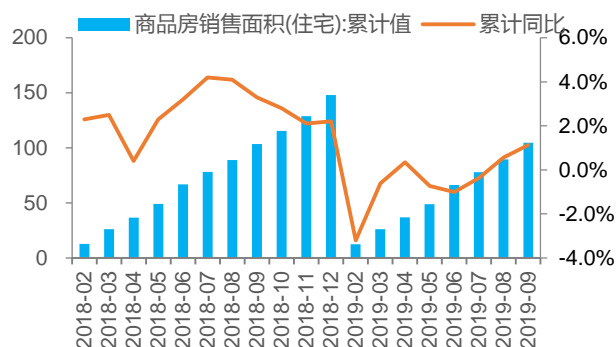
来源: wind、中泰证券研究所

图表 35: 住宅新开工面积 (千万方) 及同比


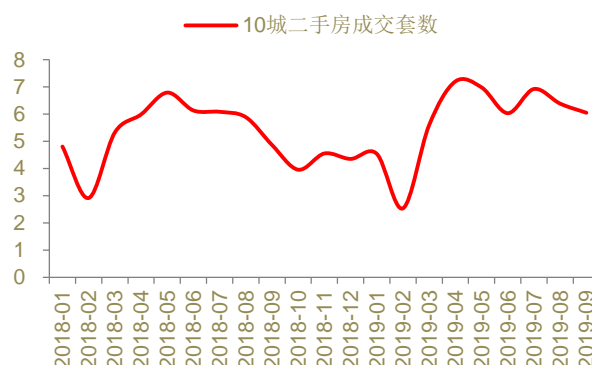
来源: wind、中泰证券研究所

图表 36: 全国商品住宅竣工面积 (千万方) 及同比


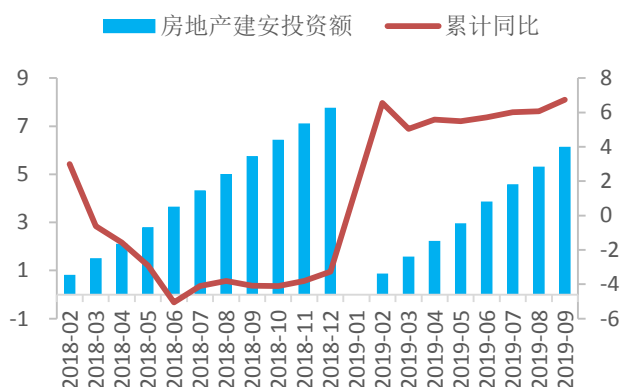
来源: wind、中泰证券研究所

图表 37: 全国商品住宅销售面积(千万方)及同比


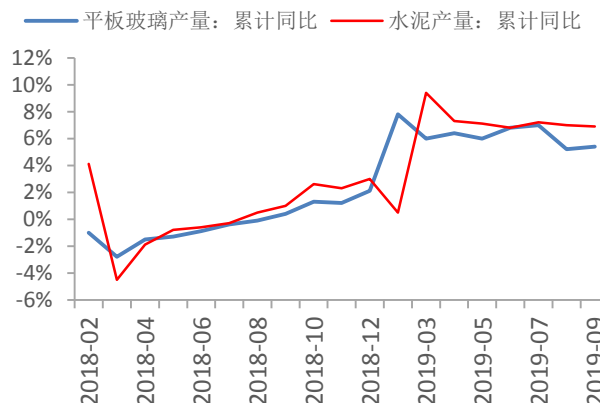
来源: wind、中泰证券研究所

图表 38: 10大城市二手房成交套数(万套)


来源: wind、中泰证券研究所

图表 39: 房地产建安投资额(万亿)及同比


来源: wind、中泰证券研究所

图表 40: 平板玻璃产量累计同比及水泥产量累计同比


来源: wind、中泰证券研究所

重点公司公告

- **【中顺洁柔】**公司发布关于公司财务总监股份减持计划实施完毕的公告。公司于 2019 年 8 月 29 日披露了《关于公司财务总监股份减持计划的预披露公告》，董晔先生计划自 2019 年 8 月 29 日起 15 个交易日后的 6 个月内，通过集中竞价的方式减持公司股份不超过 9.5 万股，占公司当时总股本的 0.0073%。2019 年 11 月 6 日，公司接到董晔先生的通知，其股份减持计划已实施完毕。
- **【盈趣科技】**公司发布关于回购公司股份的进展公告。截至 2019 年 10 月 31 日，公司通过股份回购证券专用账户以集中竞价交易方式累计回购公司股份 270.7 万股，占公司目前总股本的 0.59%，最高成交价为 40.03 元/股，最低成交价为 32.94 元/股，成交总金额为 1.01 亿元（不含交易费用）。本次回购符合相关法律法规要求，符合既定的回购方案。
- **【欧派家居】**公司发布关于全资子公司工商登记信息变更的公告。公司于 2019 年 11 月 7 日接全资子公司——成都欧派智能家居有限公司（以下简称“成都欧派”）报告，成都欧派对部分工商登记信息进行了变更，

住所更换为四川省成都市双流区西南航空港公兴街道物联大道1号，现工商变更登记手续已办理完毕并领取了换发后的营业执照。

风险提示

原材料价格上涨风险

- 上游木材、板材、及纸浆、纸品等主要原材料价格大幅上涨可能给家用轻工、造纸和包装印刷板块的盈利水平带来不利影响。

地产景气程度下滑风险

- 房地产市场是家用轻工板块的上游市场，地产景气程度直接影响到家用轻工板块各公司的需求，其景气程度下滑可能削弱板块盈利能力。

投资评级说明:

	评级	说明
股票评级	买入	预期未来 6~12 个月内相对同期基准指数涨幅在 15%以上
	增持	预期未来 6~12 个月内相对同期基准指数涨幅在 5%~15%之间
	持有	预期未来 6~12 个月内相对同期基准指数涨幅在-10%~+5%之间
	减持	预期未来 6~12 个月内相对同期基准指数跌幅在 10%以上
行业评级	增持	预期未来 6~12 个月内对同期基准指数涨幅在 10%以上
	中性	预期未来 6~12 个月内对同期基准指数涨幅在-10%~+10%之间
	减持	预期未来 6~12 个月内对同期基准指数跌幅在 10%以上

备注：评级标准为报告发布日后的 6~12 个月内公司股价（或行业指数）相对同期基准指数的相对市场表现。其中 A 股市场以沪深 300 指数为基准；新三板市场以三板成指（针对协议转让标的）或三板做市指数（针对做市转让标的）为基准；香港市场以摩根士丹利中国指数为基准，美股市场以标普 500 指数或纳斯达克综合指数为基准（另有说明的除外）。

重要声明:

中泰证券股份有限公司（以下简称“本公司”）具有中国证券监督管理委员会许可的证券投资咨询业务资格。本报告仅供本公司的客户使用。本公司不会因接收人收到本报告而视其为客户。

本报告基于本公司及其研究人员认为可信的公开资料或实地调研资料，反映了作者的研究观点，力求独立、客观和公正，结论不受任何第三方的授意或影响。但本公司及其研究人员对这些信息的准确性和完整性不作任何保证，且本报告中的资料、意见、预测均反映报告初次公开发布时的判断，可能会随时调整。本公司对本报告所含信息可在不发出通知的情形下做出修改，投资者应当自行关注相应的更新或修改。本报告所载的资料、工具、意见、信息及推测只提供给客户作参考之用，不构成任何投资、法律、会计或税务的最终操作建议，本公司不就报告中的内容对最终操作建议做出任何担保。本报告中所指的投资及服务可能不适合个别客户，不构成客户私人咨询建议。

市场有风险，投资需谨慎。在任何情况下，本公司不对任何人因使用本报告中的任何内容所引致的任何损失负任何责任。

投资者应注意，在法律允许的情况下，本公司及其本公司的关联机构可能会持有报告中涉及的公司所发行的证券并进行交易，并可能为这些公司正在提供或争取提供投资银行、财务顾问和金融产品等各种金融服务。本公司及其本公司的关联机构或个人可能在本报告公开发布之前已经使用或了解其中的信息。

本报告版权归“中泰证券股份有限公司”所有。未经事先本公司书面授权，任何人不得对本报告进行任何形式的发布、复制。如引用、刊发，需注明出处为“中泰证券研究所”，且不得对本报告进行有悖原意的删节或修改。