

行业周报

机械设备行业双周报 2019 年第 22 期（总第 143 期）

5G 商用正式启动，关注半导体设备国产化

投资评级 看好
评级变动 维持评级

公司动态：

本报告期机械设备行业指数涨幅为-2.21%，跑输沪深 300 指数（1.96%）。机械设备三级行业指数涨跌互现，仅农用机械指数上涨 1.58%，其他指数悉数下跌，其中纺织服装设备、楼宇设备、农用机械指数跌幅居前，分别下跌 6.79%、6.39%、4.77%。截止到 2019 年 11 月 8 日，机械设备行业 PE（TTM 整体法，剔除负值）为 23.82x（上期末为 24.66x）。

2019 年 10 月 28 日至 2019 年 11 月 8 日，两市机械设备行业有 37 家上市公司股东整体净减持 10.77 亿元，其中 8 家公司增持 5,499 万元，29 家公司减持 10.77 亿元。

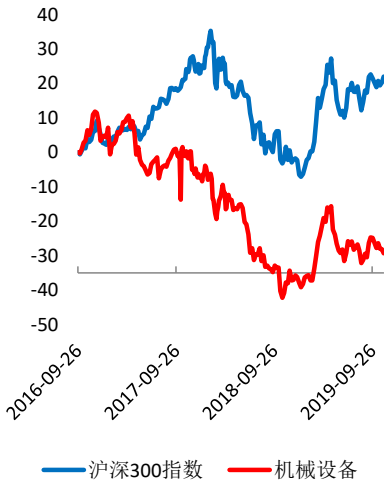
截止 2019 年 10 月 31 日，我们跟踪的机械设备行业 357 家上市公司全部披露完毕三季度报，其中，前三季度净利润增速大于等于 100%的为 47 家，大于等于 50%且小于 100%的为 29 家，大于等于 30%且小于 50%的为 29 家，大于等于 15%且小于 30%的 44 家，大于等于 0 且小于 15%的为 56 家，净利出现负增长的为 152 家。

行业资讯速览：

◆三大运营商公布 5G 商用套餐 我国将正式进入 5G 商用时代。在 2019 年 10 月 31 日举行的 2019 年中国国际信息通信展览会上，工信部与三大运营商举行 5G 商用启动仪式。中国移动、中国联通、中国电信正式公布 5G 套餐，并于 11 月 1 日正式上线 5G 商用套餐。这标志着我国将正式进入 5G 商用时代。截至 2019 年 10 月 31 日，中国移动、中国联通和中国电信三家运营商的 5G 商用预约用户总数已超过 1000 万。（央视新闻客户端）

◆工信部正在编制《2021-2035 年新能源汽车产业发展规划》。工业和信息化部装备工业司副司长罗俊杰 11 月 7 日在第二届中国国际进口博览会“中国汽车产业发展论坛”透露，工信部会同 20 多个部门牵头编制的《2021-2035 年新能源汽车产业发展规划》正处在征求意见阶段。（资料来源：中国证券网）

◆国家电网推出电动汽车充电套餐。2019 年 10 月 25 日，国网电动汽车公司联合北京汽车集团有限公司、广汽新能源汽车有限公司、比亚迪汽车工业有限公司、威马汽车科技集团有限公司等



长城国瑞证券研究所

分析师：
黄文忠
huangwenzhong@gwgsc.com
执业证书编号：S0200514120002

联系电话：0592-5169085
地址：厦门市思明区莲前西路 2 号
莲富大厦 17 楼

长城国瑞证券有限公司



四家国内知名车企,在京发布以“泛在物联、无感支付、引领消费、绿色出行”为主题的“车电服务包”产品,带来“即插即充、无感支付”新体验。国家电网公司已建成9万根自营充电桩,其中高功率直流快充6.5万根,公共充电站快充网络覆盖了城区、郊区、景区,同时还搭建了全球最大的“十纵十横两环”高速充电网络,保证车主畅行无忧。(资料来源:国家电网)

投资建议:

我国5G商用启动,三大运营商于2019年11月1日正式上线5G商用套餐。5G时代换机周期到来,以智能手机为代表的3C产品进入技术更新周期,进而带来半导体行业的新一轮投资周期,关注半导体设备的国产化机会。

风险提示:

5G手机等3C产品出货不及预期,半导体设备国产化进程低于预期。



目 录

1 行情回顾（2019.10.28-2019.11.08）	5
2 行业重要资讯	7
2.1 半导体设备.....	7
2.2 锂电设备.....	7
3 公司动态	9
3.1 重点覆盖公司投资要点、评级及盈利预测.....	9
3.2 机械设备行业上市公司重点公告.....	10
3.3 机械设备行业上市公司减持情况.....	11
3.4 机械设备行业上市公司 2019 年前三季度业绩情况.....	12



图目录

图 1: 申万一级行业涨幅 (%)	5
图 2: 机械设备申万三级行业指数涨幅 (%)	5
图 3: 机械设备行业估值水平走势 (PE, TTM 剔除负值)	6
图 4: 机械设备行业 2019 年前三季度业绩统计表	12

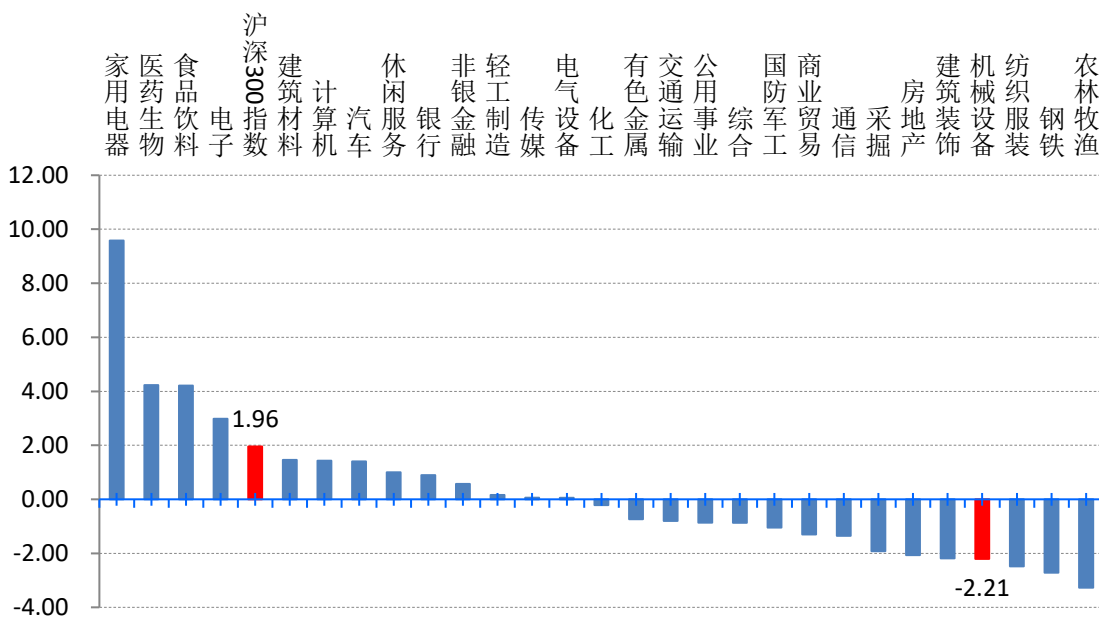
表目录

表 1: 重点覆盖公司投资要点及评级	9
表 2: 重点覆盖公司盈利预测和估值	10
表 3: 机械设备行业上市公司重点公告 (本报告期)	10
表 4: 机械设备行业上市公司股东减持情况 (本报告期)	11
表 5: 机械设备行业 2019 年前三季度业绩情况	12

1 行情回顾 (2019.10.28-2019.11.08)

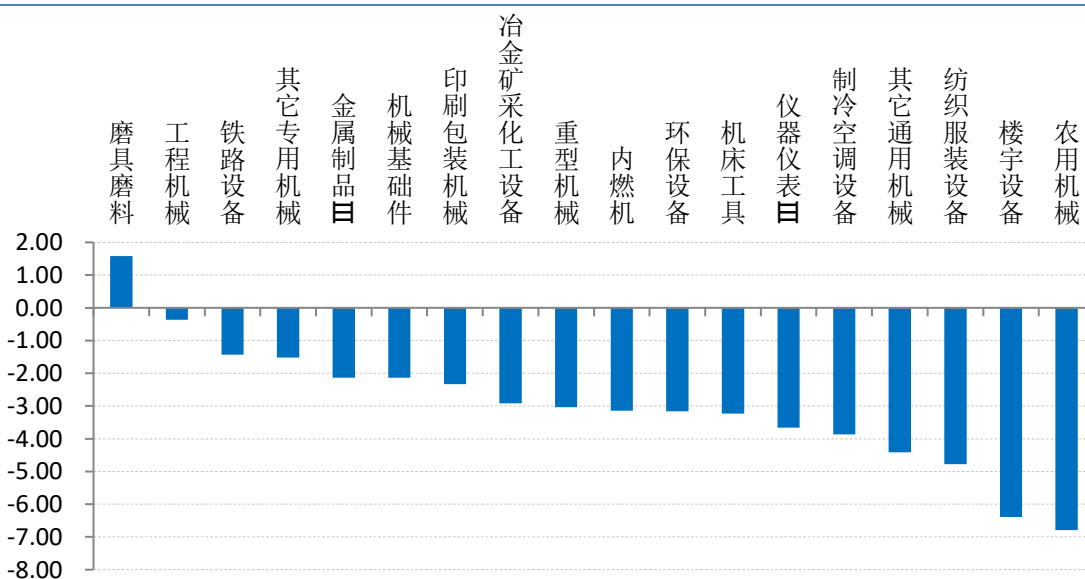
本报告期机械设备行业指数涨幅为-2.21%，跑输沪深300指数（1.96%）。机械设备三级行业指数涨跌互现，仅农用机械指数上涨1.58%，其他指数悉数下跌，其中纺织服装设备、楼宇设备、农用机械指数跌幅居前，分别下跌6.79%、6.39%、4.77%。截止到2019年11月8日，机械设备行业PE（TTM整体法，剔除负值）为23.82x（上期末为24.66x）。

图 1：申万一级行业涨幅（%）



资料来源：Wind、长城国瑞证券研究所

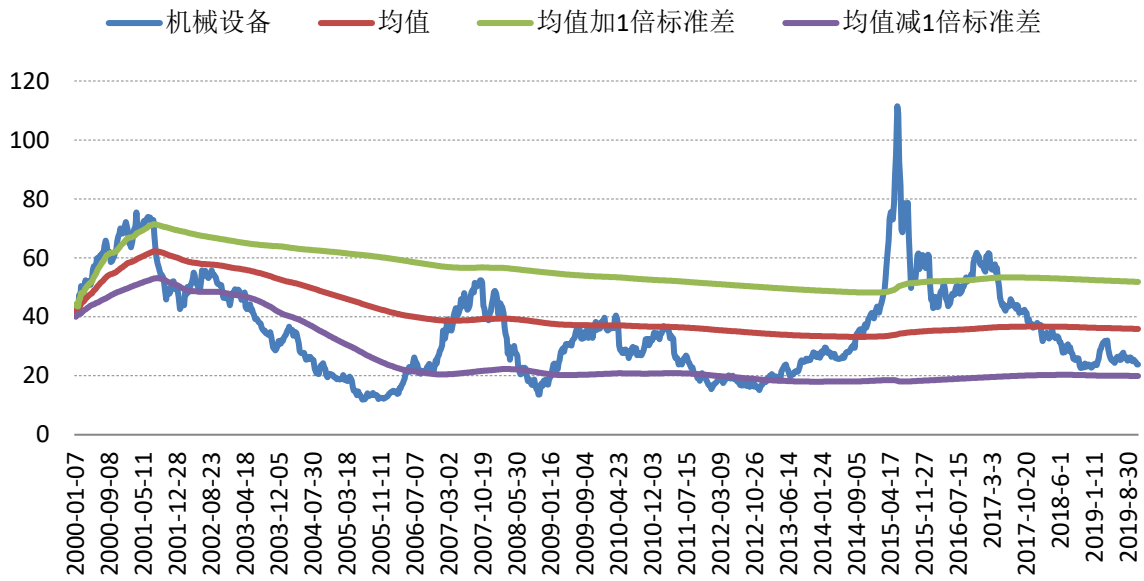
图 2：机械设备申万三级行业指数涨幅（%）



资料来源：Wind、长城国瑞证券研究所



图 3：机械设备行业估值水平走势（PE，TTM 剔除负值）



资料来源：Wind、长城国瑞证券研究所

2 行业重要资讯

2.1 半导体设备

◆三大运营商公布 5G 商用套餐 我国将正式进入 5G 商用时代

在 2019 年 10 月 31 日举行的 2019 年中国国际信息通信展览会上，工信部与三大运营商举行 5G 商用启动仪式。中国移动、中国联通、中国电信正式公布 5G 套餐，并于 11 月 1 日正式上线 5G 商用套餐。这标志着我国将正式进入 5G 商用时代。截至 2019 年 10 月 31 日，中国移动、中国联通和中国电信三家运营商的 5G 商用预约用户总数已超过 1000 万。（央视新闻客户端）

2.2 锂电设备

◆工信部正在编制《2021-2035 年新能源汽车产业发展规划》

工业和信息化部装备工业司副司长罗俊杰 11 月 7 日在第二届中国国际进口博览会“中国汽车产业发展论坛”透露，工信部会同 20 多个部门牵头编制的《2021-2035 年新能源汽车产业发展规划》正处在征求意见阶段。

征求意见稿提出了两个阶段性目标：到 2025 年，新能源汽车竞争力明显提高，销量占当年汽车总销量的 20%，有条件自动驾驶智能网联汽车销量占比 30%，高度自动驾驶智能网联汽车实现限定区域内的商业化应用，乘用车新车平均油耗降至 4.0L/100km，新能源乘用车新车平均电耗降至 11.0kWh/100km。到 2030 年，新能源汽车形成市场竞争优势，销量占当年汽车总销量的 40%，有条件自动驾驶智能网联汽车销量占比 70%，高度自动驾驶智能网联汽车在高速公路广发应用，在部分城市道路规模化应用，汽车新车能耗到达世界先进水平。（资料来源：中国证券网）

◆国家电网推出电动汽车充电套餐

2019 年 10 月 25 日，国网电动汽车公司联合北京汽车集团有限公司、广汽新能源汽车有限公司、比亚迪汽车工业有限公司、威马汽车科技集团有限公司等四家国内知名车企，在京发布以“泛在物联、无感支付、引领消费、绿色出行”为主题的“车电服务包”产品，带来“即插即充、无感支付”新体验。

国家电网公司已建成 9 万根自营充电桩，其中高功率直流快充 6.5 万根，公共充电站快充网络覆盖了城区、郊区、景区，同时还搭建了全球最大的“十纵十横两环”高速充电网络，



保证车主畅行无忧。未来，公司将引入更多社会资源，扩大充电桩规模，为新能源车主提供优质服务，保证主要城市充电站布点半径不超过 500 米、同一站点充电等候不超过 30 分钟，确保充电服务套餐用户实现区域内充电畅行。（资料来源：国家电网）

3 公司动态

3.1 重点覆盖公司投资要点、评级及盈利预测

表 1：重点覆盖公司投资要点及评级

公司简称	投资评级	投资要点
机器人	增持	我们预计公司 2019-2021 年的归母净利润分别为 5.57 亿元、7.88 亿元和 8.89 亿元，对应 EPS 分别为 0.36 元、0.50 元和 0.57 元。2019-2021 年，当前股价对应 P/E 分别为 55 倍、40 倍和 35 倍。考虑物流与仓储业务维持快速增长，半导体开启新征程，韩国新盛 FA 公司业绩贡献可期，我们维持其“增持”投资评级。
诚益通	增持	我们更新了公司 2019、2020 年的业绩预测，并新增了 2021 年的业绩预测，我们预计公司 2019-2021 年的归母净利润分别为 1.19(前值 1.40)/1.37(前值 1.54)/1.54 亿元，对应 EPS 分别为 0.44/0.50/0.57 元，对应 P/E 分别为 26/23/20 倍。考虑到公司客户群体稳定，订单持续增加，子公司龙之杰和博日鸿均顺利完成 2018 年业绩承诺，公司控股金安药机和施瑞医疗进军中药和孕产器械市场，研发投入同比提升较大，知识产权成果丰硕，我们维持其“增持”评级。
拓斯达	买入	我们更新了公司 2019 年、2020 年业绩预测数据，新增 2021 年业绩预测，预计公司 2019-2021 年的净利润分别为 2.24(前值 2.76)/2.85(前值 3.46)/3.49 亿元，EPS 分别为 1.72/2.19/2.67 元，对应 P/E 分别为 25/20/16 倍。考虑公司掌握工业机器人核心控制技术 & 视觉算法，收入快速增长，目前估值较低，我们将维持其“买入”投资评级。
英维克	增持	我们更新了公司 2019 年、2020 年业绩预测数据，预计公司 2019-2021 年的净利润分别为 1.40(前值 1.61)/1.86(前值 1.88)/2.30 元亿元，EPS 分别为 0.65/0.86/1.06 元，对应 P/E 分别为 31/24/19 倍。大规模云计算数据中心新建需求旺盛，机房温控节能产品稳定增长；5G 网络建设启动，机柜温控节能产品有望迎来新一轮高增长周期；上海科泰顺利完成业绩承诺，经营情况符合预期，我们维持其“增持”投资评级。
赢合科技	买入	我们更新了公司盈利预测，预计公司 2019/2020/2021 年归属于母公司所有者的净利润为 4.20(前值 4.57)/6.65(前值 6.29)/7.92 亿元，对应 EPS 为 1.12/1.77/2.11 元，对应 P/E 为 24/15/13 倍。公司进入一流电池厂商供应链体系，客户结构优化，经营质量持续改善，目前估值较低，我们维持其“买入”投资评级。
杰克股份	买入	我们预计公司 2019-2021 年的净利润分别为 5.53/7.79/8.72 亿元，EPS 分别为 1.80/2.53/2.84 元，对应 P/E 分别为 24/17/15 倍。考虑公司为全球缝制机械行业中产销量规模最大的企业，市场竞争格局头部效应显著，强者恒强，估值相对较低，我们维持其“买入”评级。
艾迪精密	买入	我们预计公司 2019-2021 年的净利润分别为 3.25/4.43/5.59 亿元，EPS 分别为 0.84/1.15/1.45 元，当前股价对应 P/E 分别为 29/21/17 倍。考虑破碎锤行业市场需求量未来有着稳定的增长空间，液压件国产替代空间广阔，公司上半年业绩符合我们预期，维持其“买入”投资评级。
奥佳华	增持	根据中美贸易战和共享按摩椅业务大幅放缓的影响，我们更新了盈利预测，预计公司 2019-2020 年的净利润分别为 4.91/5.42/5.74 亿元，EPS 分别为 0.87/0.97/1.02 元，对应 P/E 分别为 13.5/12.2/11.6 倍。考虑公司整体增速放缓，核心业务自主品牌仍增长 15.42%，长期成长潜力犹存，同时，公司股价近期大幅调整后，当前估值较低，综合评估后，我们将公司评级由“买入”下调为“增持”。

资料来源：Wind、长城国瑞证券研究所

注：标红为本报告期更新，投资要点中估值为报告发布时点估值。

表 2：重点覆盖公司盈利预测和估值

行业分类	公司名称	股价（元）				EPS（元）			PE（倍）		
		2019/11/8	2018A	2019E	2020E	2018A	2019E	2020E	2018A	2019E	2020E
其它通用机械	机器人	14.03	0.29	0.36	0.50	48.38	38.97	28.06			
	诚益通	7.73	0.38	0.44	0.50	20.34	17.57	15.46			
	拓斯达	41.80	1.32	1.72	2.19	31.67	24.30	19.09			
其它专用机械	英维克	18.10	0.50	0.65	0.87	36.20	27.85	20.80			
	赢合科技	26.98	0.86	1.12	1.77	31.37	24.09	15.24			
	杰克股份	20.28	1.48	1.80	2.53	13.70	11.27	8.02			
	艾迪精密	28.31	0.86	0.84	1.15	32.92	33.70	24.62			
家用电器	奥佳华	9.86	0.78	0.87	0.97	12.61	11.27	10.22			

资料来源：Wind、长城国瑞证券研究所

注：标红为本报告期更新

3.2 机械设备行业上市公司重点公告

表 3：机械设备行业上市公司重点公告（本报告期）

公司	主要内容
杰克股份	2019 年 1 月 1 日至 11 月 8 日，公司、其下属子公司拓卡奔马机电科技有限公司、浙江众邦机电科技有限公司、安徽杰羽制鞋机械科技有限公司累计收到政府补助金额为人民币 44,866,842.30 元（未经审计）。
中国中车	公司于 2019 年 7-11 月期间签订了若干项合同，合计金额约 220.7 亿元人民币。
科达洁能	2019 年 1 月 1 日至 2019 年 11 月 5 日，公司及其子公司收到与收益相关的政府补助款项共计 6,090.52 万元，占公司 2018 年度经审计净利润绝对值的 10.35%。
安控科技	公司于近日收到华北石油管理局有限公司招标中心发来的《中标通知书》，确认公司参加公开招标的 31 大类井口数据采集控制柜（远程数据终端装置）商定定价采购（招标编号：HBYT-ZBZX-WZZB-2019-0630）项目。本次中标项目尚未签订正式合同，合同签订及合同条款尚存在不确定性，具体内容以最终签署的合同为准。
宁波精达	公司根据《关于“高档数控机床与基础制造装备”科技重大专项 2019 年课题立项的通知》（产发函[2019]773 号），于 2019 年 10 月 30 日收到工业和信息化部产业发展促进中心拨付的补贴资金 1,388.51 万元，其中公司 1,168.23 万元。
森远股份	公司于 2019 年 10 月 15 日披露了《关于收到《中标通知书》的公告》（公告编号：2019-089），2019 年 10 月 28 日公司正式与吉林省高速公路集团有限公司签订《采购合同》，合同总金额为 30,132,000 元。

资料来源：Wind、长城国瑞证券研究所

3.3 机械设备行业上市公司减持情况

2019年10月28日至2019年11月8日，两市机械设备行业有37家上市公司股东整体净减持10.77亿元，其中8家公司增持5,499万元，29家公司减持10.77亿元。

表4：机械设备行业上市公司股东减持情况（本报告期）

序号	代码	证券简称	变动次数	涉及股东人数	总变动方向	净买入股份数合计(万股)	增减仓参考市值(万元)
1	603486.SH	科沃斯	1	1	增持	49.01	1,054.99
2	603076.SH	乐惠国际	8	4	增持	47.59	1,132.44
3	300145.SZ	中金环境	1	1	增持	370.00	1,290.36
4	002965.SZ	祥鑫科技	3	1	增持	0.70	23.83
5	002849.SZ	威星智能	1	1	增持	0.01	0.14
6	002691.SZ	冀凯股份	4	1	增持	83.30	514.70
7	002645.SZ	华宏科技	1	1	增持	0.14	1.14
8	002559.SZ	亚威股份	1	1	增持	275.70	1,481.32
9	603757.SH	大元泵业	1	1	减持	-10.00	-150.57
10	603686.SH	龙马环卫	1	1	减持	-34.55	-604.60
11	603338.SH	浙江鼎力	1	1	减持	-250.00	-15,347.85
12	603289.SH	泰瑞机器	2	1	减持	-5.00	-48.49
13	603012.SH	创力集团	2	1	减持	-502.65	-8,227.40
14	600031.SH	三一重工	1	1	减持	-566.00	-8,039.98
15	300567.SZ	精测电子	8	2	减持	-157.53	-7,326.19
16	300557.SZ	理工光科	1	1	减持	-2.75	-76.99
17	300553.SZ	集智股份	1	1	减持	-0.40	-14.78
18	300551.SZ	古鳌科技	1	1	减持	-112.50	-2,540.25
19	300540.SZ	深冷股份	3	3	减持	-0.60	-8.90
20	300515.SZ	三德科技	1	1	减持	-0.45	-4.25
21	300509.SZ	新美星	3	2	减持	-228.00	-2,382.61
22	300486.SZ	东杰智能	1	1	减持	-0.10	-1.78
23	300442.SZ	普丽盛	4	3	减持	-100.00	-1,547.77
24	300441.SZ	鲍斯股份	4	2	减持	-1,322.83	-11,158.52
25	300410.SZ	正业科技	1	1	减持	-104.28	-837.07
26	300293.SZ	蓝英装备	4	1	减持	-62.07	-516.54
27	300276.SZ	三丰智能	2	1	减持	-1,400.00	-11,610.79
28	300151.SZ	昌红科技	5	1	减持	-51.60	-409.33
29	300099.SZ	精准信息	2	1	减持	-209.42	-1,726.39
30	002564.SZ	天沃科技	1	1	减持	-0.20	-0.94
31	002529.SZ	海源复材	1	1	减持	-30.00	-174.10
32	002438.SZ	江苏神通	2	1	减持	-2.00	-17.06
33	002426.SZ	胜利精密	18	3	减持	-2,742.19	-6,658.32
34	002353.SZ	杰瑞股份	11	4	减持	-1,109.44	-33,745.36

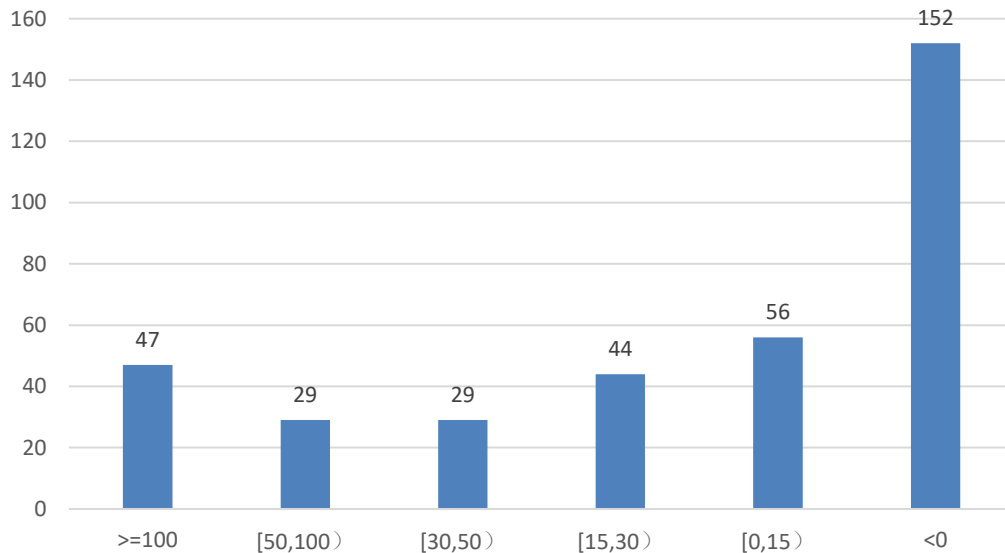
35	000811.SZ	冰轮环境	1	1	减持	-2.49	-17.93
36	000595.SZ	宝塔实业	1	1	减持	-2.00	-6.59
37	000157.SZ	中联重科	1	1	减持	-2.00	-11.83

资料来源: Wind、长城国瑞证券研究所

3.4 机械设备行业上市公司 2019 年前三季度业绩情况

截止 2019 年 10 月 31 日, 我们跟踪的机械设备行业 357 家上市公司全部披露完毕三季度报, 其中, 前三季度净利润增速大于等于 100% 的为 47 家, 大于等于 50% 且小于 100% 的为 29 家, 大于等于 30% 且小于 50% 的为 29 家, 大于等于 15% 且小于 30% 的 44 家, 大于等于且 0 小于 15% 的为 56 家, 净利出现负增长的为 152 家。

图 4: 机械设备行业 2019 年前三季度业绩统计表



资料来源: Wind、长城国瑞证券研究所

表 5: 机械设备行业 2019 年前三季度业绩情况

证券代码	证券简称	2018 年前三季度归母 净利润 (百万元)	2019 年前三季度归 母净利润 (百万元)	归母净利润 同比 (%)
300464.SZ	星徽精密	1	90	10488
300483.SZ	沃施股份	4	60	1466
002011.SZ	盾安环境	41	508	1128
002132.SZ	恒星科技	-18	111	728
300417.SZ	南华仪器	19	153	726
002621.SZ	三垒股份	13	83	523
300092.SZ	科新机电	7	39	477
000923.SZ	河北宣工	72	407	466
688012.SH	中微公司	27	135	399
300402.SZ	宝色股份	3	15	390

688015.SH	交控科技	11	47	325
002639.SZ	雪人股份	14	56	308
002796.SZ	世嘉科技	26	98	283
300551.SZ	古鳌科技	-8	14	267
600984.SH	建设机械	116	382	228
002367.SZ	康力电梯	62	202	224
603789.SH	星光农机	5	16	220
000852.SZ	石化机械	-37	35	195
688333.SH	铂力特	9	26	187
600169.SH	太原重工	7	18	183
300345.SZ	红宇新材	-60	45	175
603690.SH	至纯科技	27	75	172
000157.SZ	中联重科	1303	3480	167
300442.SZ	普丽盛	-29	19	166
300004.SZ	南风股份	13	35	165
300370.SZ	安控科技	-9	5	159
600526.SH	菲达环保	15	38	154
002353.SZ	杰瑞股份	363	905	149
603111.SH	康尼机电	-532	214	140
002487.SZ	大金重工	47	111	138
603169.SH	兰石重装	-161	53	133
300126.SZ	锐奇股份	-22	6	126
002760.SZ	凤形股份	18	40	123
002552.SZ	宝鼎科技	25	56	122
300411.SZ	金盾股份	64	140	120
601038.SH	一拖股份	-397	70	118
002278.SZ	神开股份	15	32	117
002204.SZ	大连重工	-150	24	116
300228.SZ	富瑞特装	-40	6	115
300354.SZ	东华测试	2	5	114
002438.SZ	江苏神通	62	131	113
603315.SH	福鞍股份	9	78	111
002248.SZ	华东数控	-169	9	105
000925.SZ	众合科技	41	84	105
002164.SZ	宁波东力	-3192	86	103
300471.SZ	厚普股份	-152	3	102
000425.SZ	徐工机械	1508	3020	100
002031.SZ	巨轮智能	45	89	97
601798.SH	蓝科高新	-91	-5	94
300776.SZ	帝尔激光	116	225	93
002698.SZ	博实股份	131	250	91
603036.SH	如通股份	26	48	89
600218.SH	全柴动力	37	69	89

600031.SH	三一重工	4883	9159	88
603699.SH	纽威股份	202	371	84
000099.SZ	中信海直	88	157	78
000837.SZ	秦川机床	-22	-6	73
603800.SH	道森股份	61	106	72
300572.SZ	安车检测	94	160	71
603029.SH	天鹤股份	-5	-2	69
300035.SZ	中科电气	73	122	68
000777.SZ	中核科技	54	90	68
300385.SZ	雪浪环境	49	83	68
300540.SZ	深冷股份	6	10	65
603960.SH	克来机电	42	70	65
603966.SH	法兰泰克	48	78	63
002337.SZ	赛象科技	-15	-6	62
002554.SZ	惠博普	29	46	59
300179.SZ	四方达	56	88	57
601717.SH	郑煤机	685	1060	55
300259.SZ	新天科技	109	167	54
603308.SH	应流股份	70	106	53
002877.SZ	智能自控	38	57	51
002819.SZ	东方中科	21	39	51
002111.SZ	威海广泰	178	270	51
000811.SZ	烟台冰轮	196	295	51
002526.SZ	山东矿机	112	168	49
002629.SZ	仁智油服	-21	-11	47
603638.SH	艾迪精密	175	258	47
600560.SH	金自天正	17	25	46
603187.SH	海容冷链	124	180	45
300260.SZ	新莱应材	33	48	44
300066.SZ	三川智慧	83	119	43
000530.SZ	大冷股份	73	104	42
002870.SZ	香山股份	24	33	40
300114.SZ	中航电测	133	186	40
603500.SH	祥和实业	47	65	40
603969.SH	银龙股份	92	129	39
601608.SH	中信重工	71	98	39
600894.SH	广日股份	260	361	39
603666.SH	亿嘉和	90	124	38
300420.SZ	五洋科技	89	121	35
300669.SZ	沪宁股份	31	42	35
300007.SZ	汉威电子	91	121	34
300095.SZ	华伍股份	41	55	34
603556.SH	海兴电力	279	371	33

603901.SH	永创智能	69	92	32
603279.SH	景津环保	220	290	32
603662.SH	柯力传感	99	130	31
603012.SH	创力集团	155	219	31
603700.SH	宁波水表	103	134	31
601369.SH	陕鼓动力	373	488	31
300371.SZ	汇中股份	50	65	31
300724.SZ	捷佳伟创	261	341	30
603855.SH	华荣股份	103	134	30
300480.SZ	光力科技	24	31	30
002444.SZ	巨星科技	566	728	29
300161.SZ	华中数控	-59	-42	29
600592.SH	龙溪股份	84	108	28
300470.SZ	日机密封	124	158	28
601100.SH	恒立液压	719	917	27
300280.SZ	南通锻压	56	71	27
603289.SH	泰瑞机器	70	90	27
002757.SZ	南兴装备	117	148	27
300472.SZ	新元科技	20	25	26
603356.SH	华菱精工	50	63	26
601177.SH	杭齿前进	11	14	26
688022.SH	瀚川智能	28	36	26
002690.SZ	美亚光电	320	401	25
002884.SZ	凌霄泵业	159	199	25
600320.SH	振华重工	195	243	25
002150.SZ	通润装备	92	114	24
002347.SZ	泰尔重工	15	18	24
000528.SZ	柳工	715	882	23
603088.SH	宁波精达	31	38	23
300275.SZ	梅安森	15	19	23
002645.SZ	华宏科技	122	150	23
300594.SZ	朗进科技	50	60	22
300193.SZ	佳士科技	141	172	22
002730.SZ	电光科技	49	60	22
603611.SH	诺力股份	155	188	21
300445.SZ	康斯特	44	54	21
000008.SZ	神州高铁	124	148	20
300486.SZ	东杰智能	46	55	20
603283.SH	赛腾股份	76	90	20
002837.SZ	英维克	85	102	19
300416.SZ	苏试试验	46	54	19
600582.SH	天地科技	679	807	19
002667.SZ	鞍重股份	19	22	19

300515.SZ	三德科技	30	36	18
600495.SH	晋西车轴	40	47	18
300151.SZ	昌红科技	44	52	17
603985.SH	恒润股份	93	110	17
603277.SH	银都股份	197	230	17
300450.SZ	先导智能	547	635	16
603915.SH	国茂股份	168	194	16
300567.SZ	精测电子	191	220	15
688009.SH	中国通号	2441	2812	15
300786.SZ	国林环保	45	51	15
002849.SZ	威星智能	48	55	15
002691.SZ	冀凯股份	12	13	15
300103.SZ	达刚路机	30	35	15
300457.SZ	赢合科技	208	238	14
688006.SH	杭可科技	250	285	14
002611.SZ	东方精工	346	395	14
600992.SH	贵绳股份	17	19	14
002595.SZ	豪迈科技	577	650	13
603338.SH	浙江鼎力	396	444	12
601766.SH	中国中车	7532	8413	12
300415.SZ	伊之密	159	178	12
603298.SH	杭叉集团	430	478	11
002598.SZ	山东章鼓	63	70	11
300607.SZ	拓斯达	129	143	11
603203.SH	快克股份	112	125	11
300112.SZ	万讯自控	46	51	11
002342.SZ	巨力索具	16	17	11
300341.SZ	麦迪电气	95	105	10
002520.SZ	日发精机	63	115	10
002559.SZ	亚威股份	87	95	9
300154.SZ	瑞凌股份	84	91	9
603956.SH	威派格	66	72	8
603331.SH	百达精工	58	63	8
002097.SZ	山河智能	398	427	7
002651.SZ	利君股份	100	107	7
002158.SZ	汉钟精机	159	170	7
300557.SZ	理工光科	-31	-29	7
002960.SZ	青鸟消防	253	269	7
000901.SZ	航天科技	57	60	6
000680.SZ	山推股份	85	90	6
300382.SZ	斯莱克	84	89	6
601002.SH	晋亿实业	120	126	6
300720.SZ	海川智能	29	31	6

603311.SH	金海环境	62	66	5
600388.SH	龙净环保	530	558	5
002779.SZ	中坚科技	11	11	5
000551.SZ	创元科技	80	84	5
002843.SZ	泰嘉股份	49	51	4
300509.SZ	新美星	37	38	4
600761.SH	安徽合力	445	484	4
000880.SZ	潍柴重机	61	63	4
300667.SZ	必创科技	11	12	2
002833.SZ	弘亚数控	248	253	2
300499.SZ	高澜股份	35	36	2
603269.SH	海鸥股份	18	18	2
600243.SH	青海华鼎	-86	-84	2
688033.SH	天宜上佳	208	211	2
603667.SH	五洲新春	84	86	1
300257.SZ	开山股份	90	91	1
002514.SZ	宝馨科技	77	78	1
000976.SZ	华铁股份	213	215	1
603090.SH	宏盛股份	25	26	1
300435.SZ	中泰股份	59	60	1
300276.SZ	三丰智能	183	184	0
300293.SZ	蓝英装备	13	13	0
603686.SH	龙马环卫	199	199	0
002338.SZ	奥普光电	29	29	-1
002430.SZ	杭氧股份	540	532	-1
603617.SH	君禾股份	56	54	-2
600765.SH	中航重机	209	203	-3
603757.SH	大元泵业	141	136	-3
603912.SH	佳力图	79	76	-4
002532.SZ	新界泵业	112	107	-4
300619.SZ	金银河	40	38	-4
002423.SZ	*ST 中特	-65	690	-5
300780.SZ	德恩精工	60	56	-6
300488.SZ	恒锋工具	89	83	-7
300171.SZ	东富龙	66	61	-8
002722.SZ	金轮股份	97	89	-8
603131.SH	上海沪工	45	41	-8
300757.SZ	罗博特科	64	58	-9
002073.SZ	软控股份	78	71	-9
688028.SH	沃尔德	49	45	-10
603076.SH	乐惠国际	56	50	-10
300430.SZ	诚益通	61	54	-11
002483.SZ	润邦股份	66	58	-12

603185.SH	上机数控	173	152	-12
600421.SH	ST 仰帆	-5	-5	-13
300024.SZ	机器人	329	287	-13
603680.SH	今创集团	334	291	-13
002046.SZ	轴研科技	42	36	-13
002957.SZ	科瑞技术	243	211	-13
300606.SZ	金太阳	43	37	-13
000570.SZ	苏常柴 A	23	20	-14
300349.SZ	金卡智能	346	296	-14
300553.SZ	集智股份	18	15	-15
600481.SH	双良节能	151	129	-15
300718.SZ	长盛轴承	104	88	-15
002282.SZ	博深工具	77	65	-15
600835.SH	上海机电	1032	861	-17
300216.SZ	千山药机	-404	-473	-17
002871.SZ	伟隆股份	52	43	-18
600577.SH	精达股份	376	308	-18
300756.SZ	中山金马	95	78	-18
300091.SZ	金通灵	143	117	-18
002747.SZ	埃斯顿	71	57	-19
603278.SH	大业股份	171	137	-20
002857.SZ	三晖电气	16	13	-20
600841.SH	上柴股份	115	92	-20
300164.SZ	通源石油	103	82	-21
600444.SH	国机通用	34	26	-21
600499.SH	科达洁能	316	248	-21
603656.SH	泰禾光电	66	52	-22
688001.SH	华兴源创	234	183	-22
300441.SZ	鲍斯股份	135	102	-24
300351.SZ	永贵电器	116	86	-26
000816.SZ	智慧农业	-90	-113	-26
002564.SZ	天沃科技	162	116	-28
300421.SZ	力星股份	54	39	-28
002523.SZ	天桥起重	79	56	-29
002026.SZ	山东威达	147	103	-30
600375.SH	*ST 星马	15	10	-31
600545.SH	卓郎智能	536	367	-32
603337.SH	杰克股份	371	253	-32
300512.SZ	中亚股份	149	101	-32
603321.SH	梅轮电梯	46	31	-33
300145.SZ	中金环境	503	334	-34
603339.SH	四方冷链	143	92	-36
600501.SH	航天晨光	-66	-90	-37

601882.SH	海天精工	82	52	-37
603028.SH	赛福天	12	8	-37
600262.SH	北方股份	73	45	-38
600843.SH	上工申贝	135	81	-40
002272.SZ	川润股份	76	44	-42
002896.SZ	中大力德	60	35	-42
603895.SH	天永智能	51	30	-42
600172.SH	黄河旋风	102	58	-42
600558.SH	大西洋	65	36	-44
002793.SZ	东音股份	84	47	-45
600860.SH	京城股份	-44	-64	-45
300521.SZ	爱司凯	18	10	-46
000821.SZ	京山轻机	269	142	-47
002009.SZ	天奇股份	137	72	-47
002472.SZ	双环传动	190	100	-47
300080.SZ	易成新能	62	956	-48
601106.SH	中国一重	103	52	-50
000584.SZ	哈工智能	101	50	-50
300201.SZ	海伦哲	54	27	-51
002685.SZ	华东重机	345	168	-51
300549.SZ	优德精密	36	17	-53
300195.SZ	长荣股份	121	51	-57
300165.SZ	天瑞仪器	48	20	-58
603011.SH	合锻智能	38	16	-58
603159.SH	上海亚虹	30	12	-61
000856.SZ	*ST 冀装	16	6	-61
002366.SZ	台海核电	336	124	-63
300099.SZ	尤洛卡	24	9	-64
300064.SZ	豫金刚石	191	68	-64
603486.SH	科沃斯	288	101	-65
300358.SZ	楚天科技	65	22	-66
300410.SZ	正业科技	164	53	-68
002943.SZ	宇晶股份	83	26	-69
002686.SZ	亿利达	77	23	-70
300307.SZ	慈星股份	153	46	-70
300503.SZ	昊志机电	46	13	-71
000039.SZ	中集集团	2317	636	-73
300648.SZ	星云股份	25	6	-74
300391.SZ	康跃科技	107	27	-75
300400.SZ	劲拓股份	73	18	-75
688003.SH	天准科技	78	15	-80
300554.SZ	三超新材	63	12	-81
300281.SZ	金明精机	33	6	-82

002890.SZ	弘宇股份	27	5	-83
002613.SZ	北玻股份	78	9	-83
300173.SZ	智慧松德	27	4	-86
002535.SZ	林州重机	74	5	-93
300084.SZ	海默科技	-24	-47	-94
300604.SZ	长川科技	32	1	-96
002774.SZ	快意电梯	28	1	-96
300222.SZ	科大智能	224	5	-98
002537.SZ	海立美达	288	-25	-109
601028.SH	玉龙股份	87	-13	-115
600302.SH	标准股份	-33	-72	-117
002903.SZ	宇环数控	43	-9	-121
300700.SZ	岱勒新材	49	-15	-132
002490.SZ	山东墨龙	80	-33	-142
600579.SH	天华院	12	-91	-149
002509.SZ	天广消防	259	-166	-164
300097.SZ	智云股份	141	-90	-164
002122.SZ	天马股份	-206	-562	-173
300461.SZ	田中精机	85	-85	-200
300629.SZ	新劲刚	12	-12	-202
603626.SH	科森科技	67	-69	-203
002426.SZ	胜利精密	307	-366	-219
600520.SH	*ST中发	-10	-34	-249
002689.SZ	远大智能	-13	-49	-255
300157.SZ	恒泰艾普	32	-54	-269
002499.SZ	科林环保	22	-38	-272
300362.SZ	天翔环境	-243	-932	-284
002006.SZ	精功科技	32	-64	-299
002021.SZ	中捷资源	23	-47	-303
002147.SZ	新光圆成	124	-266	-315
300210.SZ	森远股份	25	-59	-335
002459.SZ	天业通联	13	-40	-394
600815.SH	厦工股份	-106	-543	-412
002816.SZ	和科达	7	-21	-415
000890.SZ	法尔胜	39	-155	-493
002192.SZ	融捷股份	-7	-45	-558
603318.SH	派思股份	11	-66	-718
002633.SZ	申科股份	-1	-10	-787
002529.SZ	海源机械	6	-46	-852
002786.SZ	银宝山新	19	-149	-902
002480.SZ	新筑股份	14	-121	-939
000595.SZ	宝塔实业	-7	-87	-1058
000410.SZ	沈阳机床	-175	-2555	-1357



002209.SZ	达意隆	-1	-29	-5384
600165.SH	新日恒力	0	-32	-9671
300278.SZ	华昌达	5	-671	-13666

数据来源: Wind, 长城国瑞证券研究所

股票投资评级说明

证券的投资评级：

以报告日后的 6 个月内，证券相对于市场基准指数的涨跌幅为标准，定义如下：

买入：相对强于市场表现 20%以上；

增持：相对强于市场表现 10%~20%；

中性：相对市场表现在-10%~+10%之间波动；

减持：相对弱于市场表现 10%以下。

行业的投资评级：

以报告日后的 6 个月内，行业相对于市场基准指数的涨跌幅为标准，定义如下：

看好：行业超越整体市场表现；

中性：行业与整体市场表现基本持平；

看淡：行业弱于整体市场表现。

我们在此提醒您，不同证券研究机构采用不同的评级术语及评级标准。我们采用的是相对评级体系，表示投资的相对比重建议；投资者买入或者卖出证券的决定取决于个人的实际情况，比如当前的持仓结构以及其他需要考虑的因素。投资者应阅读整篇报告，以获取比较完整的观点与信息，不应仅仅依靠投资评级来推断结论。

本报告采用的基准指数：沪深 300 指数。

法律声明：“股市有风险，入市需谨慎”

长城国瑞证券有限公司已通过中国证监会核准开展证券投资咨询业务。在本机构、本人所知情的范围内，本机构、本人以及财产上的利害关系人与所评价的证券没有利害关系。本报告中的信息均来源于公开资料，我公司对这些信息的准确性及完整性不作任何保证，不保证报告信息已做最新变更，在任何情况下，报告中的信息或所表达的意见并不构成对所述证券买卖的出价或询价。在任何情况下，我公司不就本报告中的任何内容对任何投资做出任何形式的担保，投资者据此投资，投资风险自我承担。本报告版权归本公司所有，未经本公司事先书面授权，任何机构和个人均不得以任何形式翻版、复制、刊载或转发，否则，本公司将保留随时追究其法律责任的权利。