



Research and
Development Center

时段性、区域性供给宽松导致煤炭市场旺季不旺

煤炭行业周报

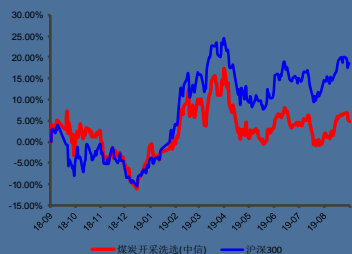
2019年11月15日

左前明 煤炭行业首席分析师
王志民 分析师

证券研究报告

行业研究——周报

煤炭行业



资料来源：信达证券研发中心

左前明 煤炭行业首席分析师
 执业编号：S1500518070001
 联系电话：+86 10 83326795
 邮箱：zuoqianming@cindasc.com

王志民 分析师
 执业编号：S1500519090007
 联系电话：+86 10 83326951
 邮箱：wangzhimin@cindasc.com

信达证券股份有限公司
 CINDA SECURITIES CO.,LTD
 北京市西城区闹市口大街9号院1号楼
 邮编：100031

时段性、区域性供给宽松导致煤炭市场旺季不旺

2019年11月15日

本期内容提要：

- ◆ **煤炭价格小幅下跌。**截至11月13日，港口方面，秦皇岛港山西产动力末煤(Q5500)平仓价545.0元/吨，较上周持平。动力煤价格指数(RMB):CCI 5500(含税) 550.0元/吨，较上周持平。产地方面，山西大同南郊弱粘煤400.0元/吨，较上周下跌7.0元/吨；内蒙古鄂尔多斯东胜大块精煤422.0元/吨，较上周下跌3.0元/吨。国际煤价，纽卡斯尔港动力煤现货价65.65美元/吨，较上周下跌1.58美元/吨。截止11月13日动力煤主力合约期货升水5.6元/吨。
- ◆ **六大电日耗高位运行。**本周沿海六大电日耗均值为59.5万吨，较上周的57.3万吨增加2.3万吨，增幅3.9%，较18年同期的51.0万吨增加8.5万吨，增幅16.7%；11月14日六大电日耗为61.9万吨，周环比增加3.9万吨，增幅6.7%，同比增加10.3万吨，增幅20.0%，可用天数为26.8天，较上周同期下降2.0天，较去年同期下降6.2天。
- ◆ **港口煤炭库存小幅增加。**本周国内重要港口（秦皇岛、曹妃甸、国投京唐港）库存小幅增加，周内库存水平均值1322.3万吨，较上周的1307.2万吨增加15.1万吨，增幅1.2%；下游电厂库存方面，本周六大电厂煤炭库存均值1657.5万吨，较上周下降10.4万吨，降幅0.6%，较18年同期下降64.4万吨，降幅3.7%；截至11月13日秦皇岛港港口吞吐量周环比下降9.1万吨至47.2万吨。
- ◆ **焦炭焦煤板块：焦炭方面，**目前，钢焦博弈加剧，焦炭价格承压。2019年11月8日，山西吕梁准一级冶金焦1580元/吨，较上周同期下调20元/吨，较上月同期下降120元/吨；河北唐山准一级冶金焦1810元/吨，较上周同期下降50元/吨，较上月同期下降100元/吨；山东日照准一级冶金焦1740元/吨，较上周同期下降30元/吨。**焦煤方面，**截止11月12日，CCI山西低硫指数1386元/吨，周环比下跌5元/吨，月环比下跌89元/吨；CCI山西高硫指数1087元/吨，周环比下跌9元/吨，月环比下跌9元/吨；灵石肥煤指数报1070元/吨，周环比持平，月环比下跌30元/吨。
- ◆ **我们认为，旺季不旺，煤价短期内难改下跌颓势。**环渤海动力煤价格指数报收于560元/吨，环比下行10元/吨，较上期跌幅扩大4元/吨，收盘价和跌幅均创近两年记录。近期煤炭价格旺季持续下跌，我们认为根本原因在于煤炭市场时段性、区域性的供给宽松导致。近期来看，主产地供给充足，主要矿方情绪悲观，连续下调煤价以消化库存；此外，上海进博会导致港口中转受到一定的影响，下游拉运较为冷清；叠加煤电年底谈判进入备战阶段，电厂凭借高库存筹码不断压低煤价，利于电厂压低2020年长协煤价的签订；部分终端企业为防止年底进口煤政策生变，提前大量采购储备进口煤，导致内贸煤受到较大影响。整体来看，受供给端增加，库存向中下游转移影响，煤炭市场偏向于买方市场，电厂有意压价，此外，中转港拉

运受限，下游交易冷清，短期内煤炭市场难改下跌颓势，重点关注进口煤政策变化。动力煤继续推荐估值优势明显，安全边际较高且具有成长性的兖州煤业（H、A），资源禀赋优异，内生增长空间较大的陕西煤业，和业绩稳健、现金流充沛的中国神华（H、A）三大核心标的。炼焦煤积极关注西山煤电（国改预期）、淮北矿业、平煤股份等以及煤炭供应链管理与金融公司瑞茂通。

- ◆ **风险因素：**安全生产事故，下游用能用电部继续较大规模限产，宏观经济大幅失速下滑。

目录

一、本周核心观点及重点关注：时段性、区域性供给宽松导致煤炭市场旺季不旺	3
二、本周煤炭板块及个股表现	4
三、煤炭价格跟踪：煤炭价格小幅下跌	6
四、煤炭库存跟踪：港口煤炭库存小幅增加	11
五、煤炭行业下游表现：六大电日耗高位运行	15
六、上市公司重点公告	19
七、本周行业重要资讯	19
八、风险因素	20

表目录

表 1: 本周煤炭价格速览	6
表 2: 本周煤炭库存及调度速览	11
表 3: 本周煤炭下游情况速览	15

图目录

图 1: 各行业板块一周表现 (%)	4
图 2: A 股煤炭及焦化板块区间涨跌幅 (%)	4
图 3: 煤炭开采洗选板块个股表现 (%)	5
图 4: 环渤海动力煤价格指数	7
图 5: 动力煤价格指数(RMB):CCI15500(含税)	7
图 6: 秦皇岛港:平仓价:动力末煤(Q5500):山西产 (元/吨)	7
图 7: 产地煤炭价格变动 (元/吨)	7
图 8: 国际煤价指数变动情况 (美元/吨)	8
图 9: 广州港:澳洲煤、印尼煤库提价 (元/吨)	8
图 10: 我国广州港内贸煤、进口煤价差跟踪情况 (元/吨)	9
图 11: 期货收盘价(活跃合约):动力煤 (元/吨)	9
图 12: 港口焦煤价格变动情况 (元/吨)	9
图 13: 产地焦煤价格变动情况 (元/吨)	9
图 14: 澳大利亚峰景矿硬焦煤价格变动情况 (美元/吨)	10
图 15: 期货收盘价(活跃合约):焦煤 (元/吨)	10
图 16: 产地无烟煤车板价变动情况 (元/吨)	11
图 17: 喷吹煤车板价 (含税) 变动情况 (元/吨)	11
图 18: 秦皇岛港煤炭库存 (万吨)	12
图 19: 澳大利亚纽卡斯尔港煤炭库存变化情况(万吨)	12
图 20: 六大港口炼焦煤库存 (万吨)	12
图 21: 国内独立焦化厂炼焦煤总库存 (万吨)	12
图 22: 秦皇岛港铁路到车量及港口吞吐量 (万吨)	13
图 23: 煤炭海运费情况 (元/吨)	13
图 24: 2017-2018 年北方四港货船比 (库存与船舶比) 情况	14
图 25: 六大发电集团煤炭日均耗煤变化情况 (万吨)	15
图 26: 六大发电集团煤炭库存量变化情况 (万吨)	15
图 27: 六大发电集团煤炭库存可用天数变化情况 (天)	16
图 28: Myspic 综合钢价指数	17
图 29: 上海螺纹钢价格(HRB400 20mm)	17
图 30: 出厂价:一级冶金焦(唐山产):河北	17
图 31: 高炉开工率:全国	17
图 32: 各地区尿素市场平均价 (元/吨)	18
图 33: 全国水泥价格指数 (元/吨)	18

一、本周核心观点及重点关注：时段性、区域性供给宽松导致煤炭市场旺季不旺

我们认为，旺季不旺，煤价短期内难改下跌颓势。环渤海动力煤价格指数报收于 560 元/吨，环比下行 10 元/吨，较上期跌幅扩大 4 元/吨，收盘价和跌幅均创近两年记录。近期煤炭价格旺季持续下跌，我们认为根本原因在于煤炭市场时段性、区域性的供给宽松导致。近期来看，主产地供给充足，主要矿方情绪悲观，连续下调煤价以消化库存；此外，上海进博会导致港口中转受到一定的影响，下游拉运较为冷清；叠加煤电年底谈判进入备战阶段，电厂凭借高库存筹码不断压低煤价，利于电厂压低 2020 年长协煤价的签订；部分终端企业为防止年底进口煤政策生变，提前大量采购储备进口煤，导致内贸煤受到较大影响。整体来看，受供给端增加，库存向中下游转移影响，煤炭市场偏向于买方市场，电厂有意压价，此外，中转港拉运受限，下游交易冷清，短期内煤炭市场难改下跌颓势，重点关注进口煤政策变化。动力煤继续推荐估值优势明显，安全边际较高且具有成长性的兖州煤业（H、A），资源禀赋优异，内生增长空间较大的陕西煤业，和业绩稳健、现金流充沛的中国神华（H、A）三大核心标的。炼焦煤积极关注西山煤电（国改预期）、淮北矿业、平煤股份等以及煤炭供应链管理与金融公司瑞茂通。

近期重点关注

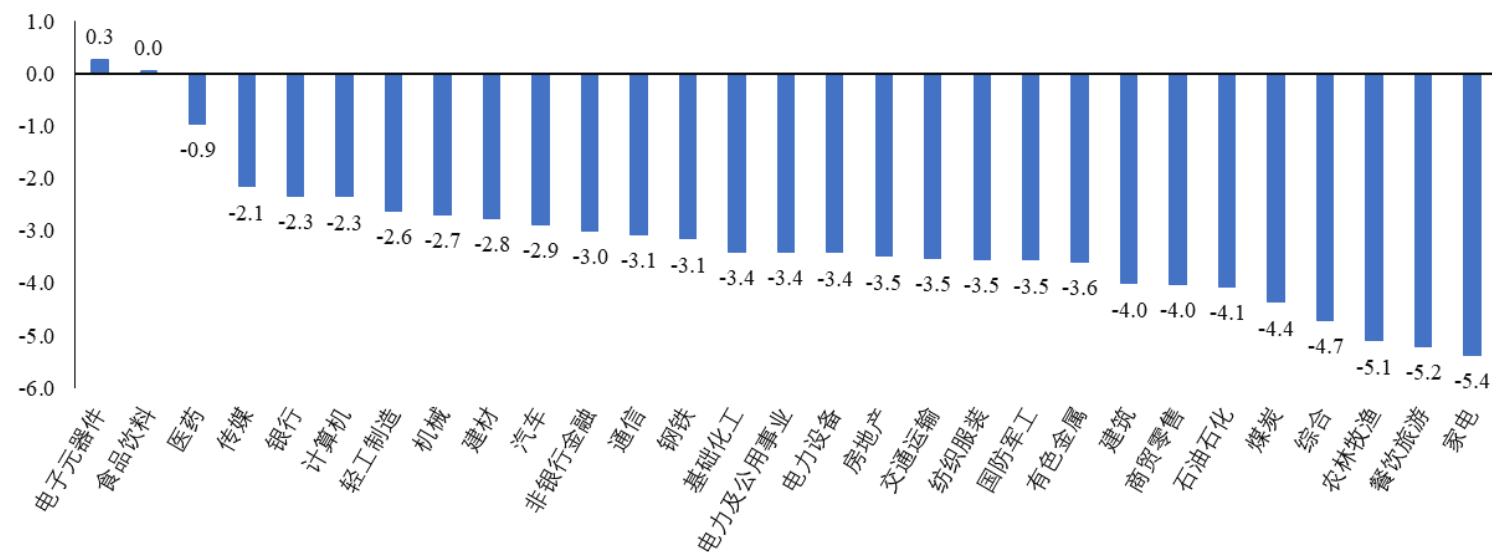
1、榆林地区煤管票放开，按全年定额发放，不再按月领取。“三统一”管理模式（即统一计划、统一票据、统一管理系统设备）的最有效抓手，就是“煤管票”。“煤管票”即《榆林市煤炭销售计量专用票》，由榆林市财政局统一印制，然后由市县两级煤炭管理部门发放给企业，在票据的发放、回收等管理过程中，市县两级部门形成了一整套互相监督制约的机制体制，这种模式彻底杜绝了以往各县区借煤票名义强加税费的可能。目前，榆林市各涉煤企业在领用“煤管票”时，仅需要缴纳代收的 1 元/吨的水土资源保持费，此外别无其他费用。煤管票放开在一定程度上说明供给端的紧缺现象，同时，煤管票放开后也会在一定程度上缓解季节性因素导致的煤炭供给紧张的局面，平抑了煤价大幅波动的情况。（资料来源：<http://www.sxcoal.com/news/4594303/info>）

2、印度内阁就煤炭领域放宽外资限制的提案进行了讨论，并最终通过了这一提案。根据该提案，外商能够通过现有渠道直接投资印度煤炭的开采、加工基础设施及销售等业务。印度政府表示，确立外商直接投资的制度将为印度煤炭行业吸引更多国际企业，创造一个高效、有竞争力的煤炭市场。据了解，根据这一政策，外资将能够进入印度的煤炭开采、燃煤发电等领域。另外，印度政府还计划适当减少对外企的税收。印度目前经济增速已逐步放缓，向外资开放煤炭市场的措施，正是莫迪政府激发印度经济活力的一大举措，但效果仍待观察。（资料来源：<http://www.sxcoal.com/news/4598126/info>）

二、本周煤炭板块及个股表现

- 本周煤炭板块下跌 4.4%，表现劣于大盘；本周沪深 300 下跌 2.4% 到 3877.1；涨幅前三的行业分别是电子元器件(0.3%)、食品饮料(0.0%)、医药(-0.9%)。

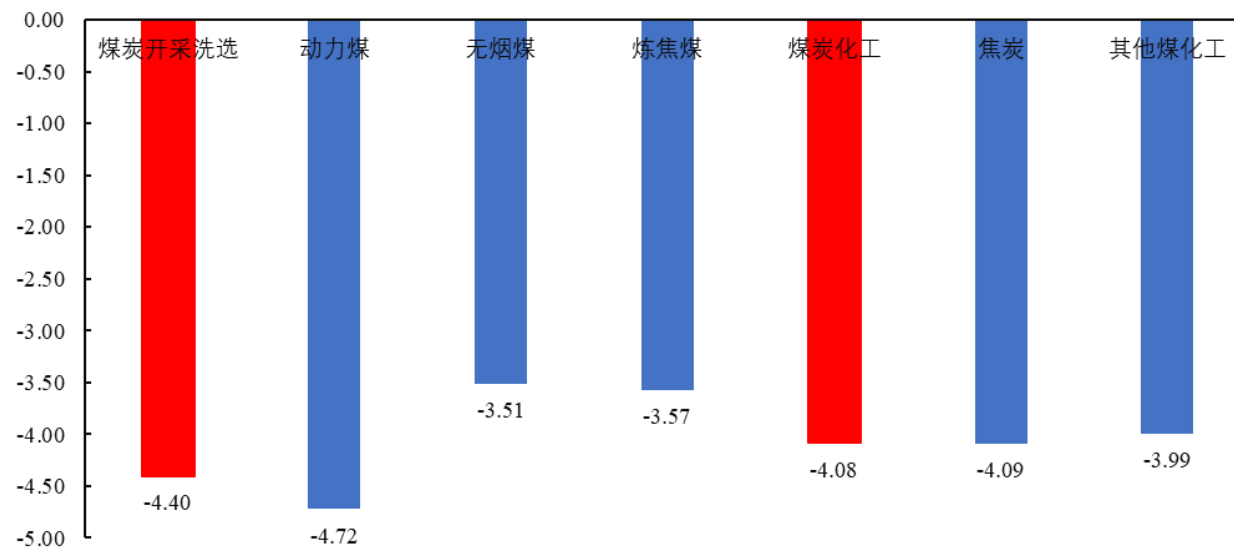
图 1: 各行业板块一周表现 (%)



资料来源: Wind, 信达证券研发中心

- 本周煤炭开采洗选板块下跌 4.40%，动力煤板块下跌 4.72%，无烟煤板块下跌 3.51%；煤炭化工下跌 4.08%，焦炭板块下跌 4.09%。

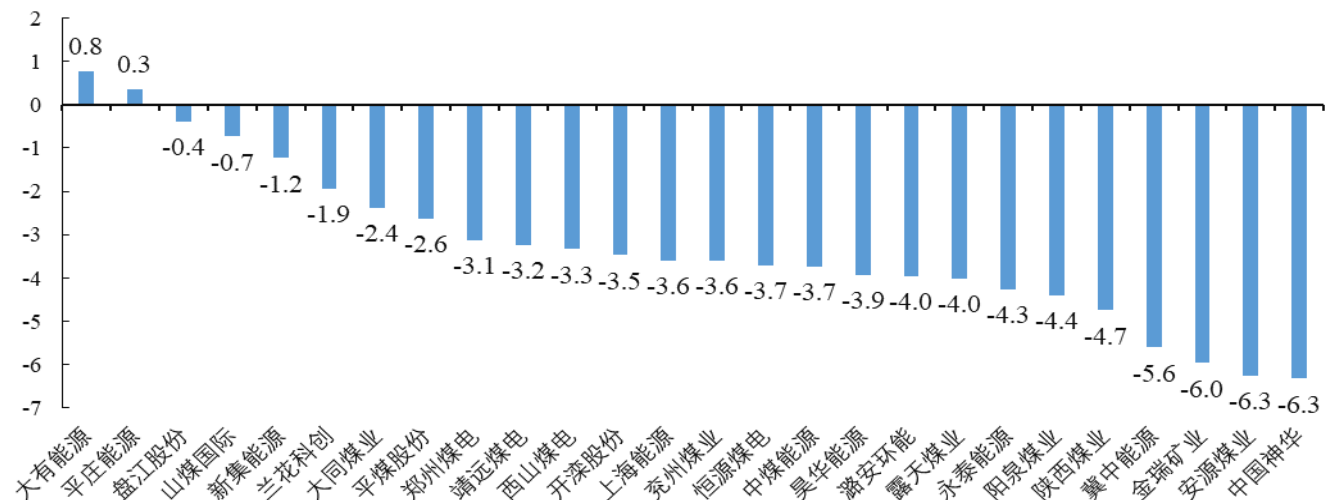
图 2: A 股煤炭及焦化板块区间涨跌幅 (%)



资料来源: Wind, 信达证券研发中心

- 本周煤炭采选板块中涨幅前三的分别为大有能源(0.8%)、平庄能源(0.3%)、盘江股份(-0.4%)。

图 3: 煤炭开采洗选板块个股表现 (%)



资料来源: Wind, 信达证券研发中心

三、煤炭价格跟踪：煤炭价格小幅下跌

表 1: 本周煤炭价格速览

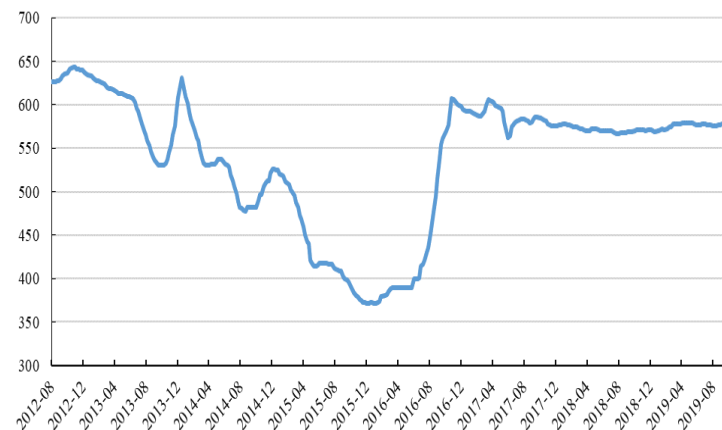
			价格	周变化	周环比	同比	单位	
-								
煤炭价格指数								
		环渤海动力煤价格指数(Q5500K)	560.00	-10.00	-1.75%	-1.93%	元/吨	
		动力煤价格指数(RMB):CCI5500(含税)	550.00	0.00	0.00%	-4.68%	元/吨	
动力煤价格	港口价格	秦皇岛港动力末煤(Q5500)山西产平仓价	545.00	0.00	0.00%	-12.94%	元/吨	
		广州港山西优混库提价(含税)	650.00	-10.00	-1.52%	-13.33%	元/吨	
	产地价格	陕西榆林动力块煤(Q6000)坑口价	525.00	-10.00	-1.87%	0.96%	元/吨	
		大同南郊弱粘煤坑口价(含税)	400.00	-7.00	-1.72%	-13.98%	元/吨	
		内蒙古东胜大块精煤车板价(Q5500)	422.00	-3.00	-0.71%	-11.16%	元/吨	
	国际动力煤价	纽卡斯尔 NEWC 动力煤	65.65	-1.58	-2.35%	-37.26%	美元/吨	
		欧洲 ARA 港动力煤现货价	52.38	-4.49	-7.90%	-41.57%	美元/吨	
		理查德 RB 动力煤现货价	73.61	6.48	9.65%	-22.52%	美元/吨	
		广州港印尼煤(Q5500)库提价	625.00	-10.00	-1.57%	-16.11%	元/吨	
		广州港澳洲煤(Q5500)库提价	625.00	-10.00	-1.57%	-16.11%	元/吨	
	内贸进口煤价差	广州港内贸煤减去进口动力煤	83.10	价差扩大	-	-	元/吨	
	动力煤期货	收盘价	550.60	升水 5.6	-	-	元/吨	
	炼焦煤价格	港口价格	京唐港山西产主焦煤库提价(含税)	1,510.00	0.00	0.00%	-17.26%	元/吨
			连云港山西产主焦煤平仓价(含税)	1,610.00	0.00	0.00%	-16.36%	元/吨
产地价格		临汾肥精煤车板价(含税)	1,400.00	-60.00	-4.11%	-14.11%	元/吨	
		兖州气精煤车板价	920.00	-30.00	-3.16%	-14.02%	元/吨	
		邢台 1/3 焦精煤车板价	1,430.00	0.00	0.00%	-5.92%	元/吨	
国际动力煤价		澳洲峰景煤矿硬焦煤中国到岸价	148.00	0.00	0.00%	-33.93%	元/吨	
焦煤期货		收盘价	1,229.50	贴水 270.5	-	-	元/吨	
无烟煤价格			晋城中块无烟煤(Q6800)	1,070.00	0.00	0.00%	-12.30%	元/吨
		阳泉无烟洗中块(Q7000)	1,040.00	0.00	0.00%	-12.61%	元/吨	
		河南焦作无烟中块(Q7000)	1,170.00	0.00	0.00%	-11.36%	元/吨	
喷吹煤价格		长治潞城喷吹煤(Q6700-7000) 车板价(含税)	792.00	0.00	0.00%	-14.10%	元/吨	
		阳泉喷吹煤车板价(含税)(Q7000-7200)	833.00	0.00	0.00%	-19.52%	元/吨	

资料来源: Wind, 信达证券研发中心

1、煤炭价格指数

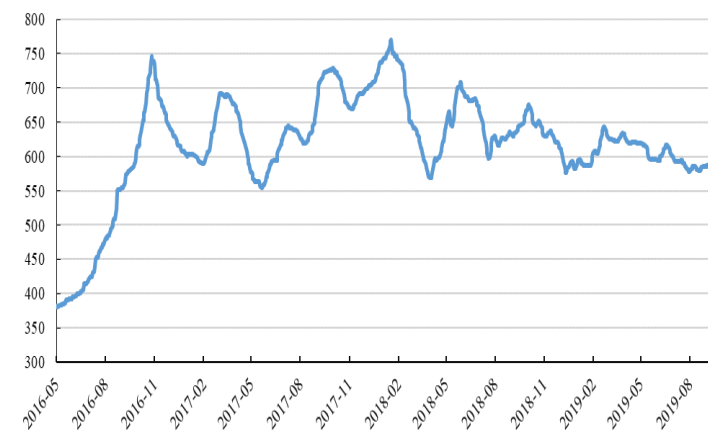
- 截至 11 月 13 日，秦皇岛海运煤炭交易市场发布的环渤海动力煤价格指数（环渤海地区发热量 5500 大卡动力煤的综合平均价格）报收于 560.0 元/吨，环比上期下跌 10.0 元/吨；截至 11 月 13 日，动力煤价格指数(RMB):CCI5500(含税)报收于 550.0 元/吨，环比上期环比持平。

图 4：环渤海动力煤价格指数



资料来源：Wind，信达证券研发中心

图 5：动力煤价格指数(RMB):CCI5500(含税)



资料来源：Wind，信达证券研发中心

2、动力煤价格

2.1 港口及产地动力煤价格

- 港口动力煤：截至 11 月 13 日，秦皇岛港动力末煤(Q5500)山西产平仓价 545.0 元/吨，环比上期持平。
- 产地动力煤：截至 11 月 8 日，陕西榆林动力块煤（Q6000）坑口价 525.0 元/吨，环比上期下跌 10.0 元/吨；大同南郊粘煤坑口价(含税)（Q5500）400.0 元/吨，环比上期下跌 7.0 元/吨；内蒙古东胜大块精煤车板价（Q5500）422.0 元/吨，环比上期下跌 3.0 元/吨。

图 6：秦皇岛港:平仓价:动力末煤(Q5500):山西产 (元/吨)

图 7：产地煤炭价格变动 (元/吨)



资料来源: Wind, 信达证券研发中心

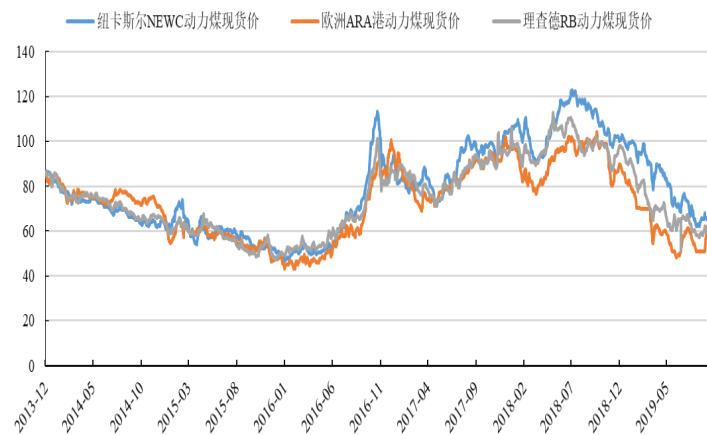


资料来源: Wind, 信达证券研发中心

2.2 国际动力煤价格

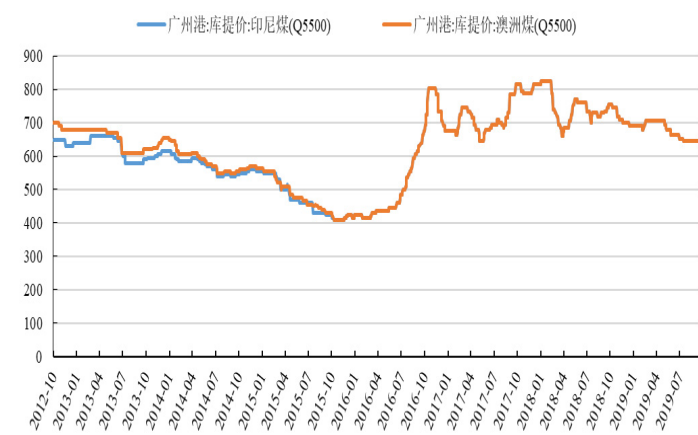
- 截至 11 月 12 日, ARA 指数 52.4 美元/吨, 环比上期下跌 4.49 美元/吨; 理查德 RB 动力煤 FOB 指数 73.6 美元/吨, 环比上期上涨 6.48 美元/吨; 纽卡斯尔 NEWC 动力煤 FOB 指数 65.7 至下跌 1.58 美元/吨。
- 截至 11 月 13 日, 广州港印尼煤(Q5500)库提价 625.0 元/吨, 环比上期下跌 10.0 元/吨; 广州港澳洲煤(Q5500)库提价 625.0 元/吨, 环比上期下跌 10.0 元/吨。

图 8: 国际煤价指数变动情况 (美元/吨)



资料来源: Wind, 信达证券研发中心

图 9: 广州港:澳洲煤、印尼煤库提价 (元/吨)

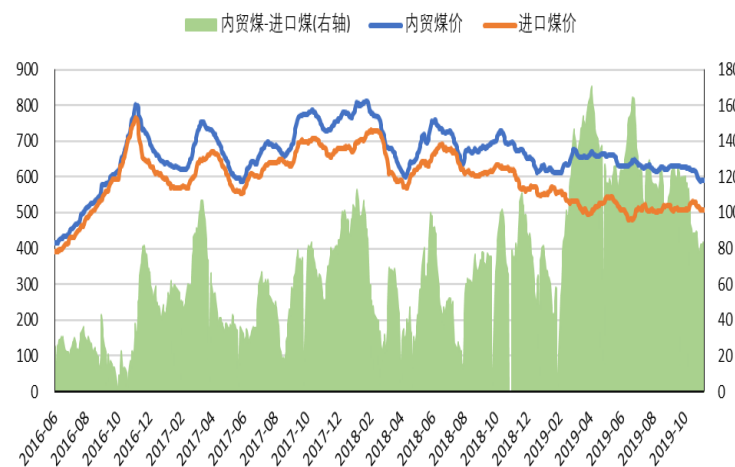


资料来源: Wind, 信达证券研发中心

2.3 内贸煤、进口煤价差跟踪及动力煤期货情况

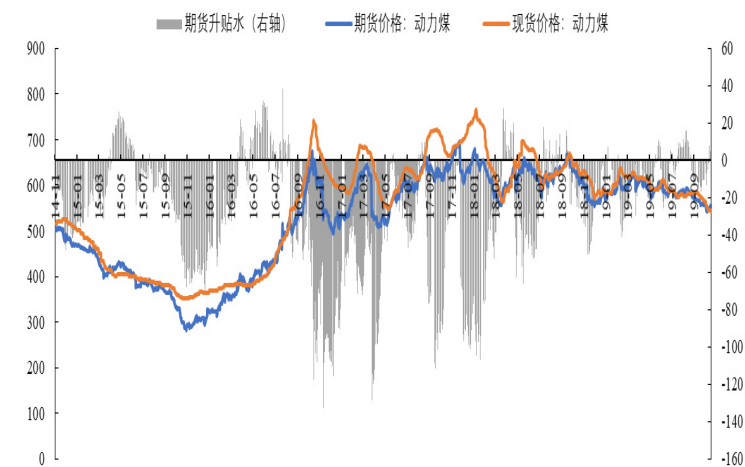
- 截至 11 月 13 日，我国广州港内贸煤减去进口动力煤价差为 83.1 元/吨，价差较上周有所扩大。
- 动力煤期货：截至 11 月 13 日，动力煤期货活跃合约上涨 4.6 元/吨至 550.6 元/吨，期货升水 5.6 元/吨。

图 10：我国广州港内贸煤、进口煤价差跟踪情况（元/吨）



资料来源：Wind，信达证券研发中心

图 11：期货收盘价(活跃合约):动力煤（元/吨）



资料来源：Wind，信达证券研发中心

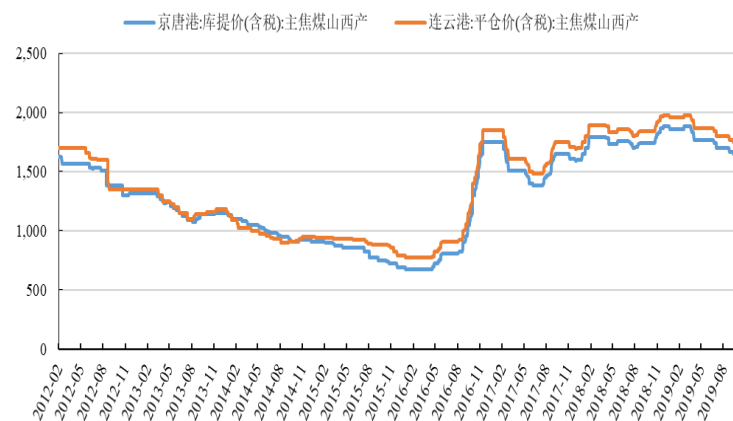
3、炼焦煤价格

3.1 港口及产地炼焦煤价格

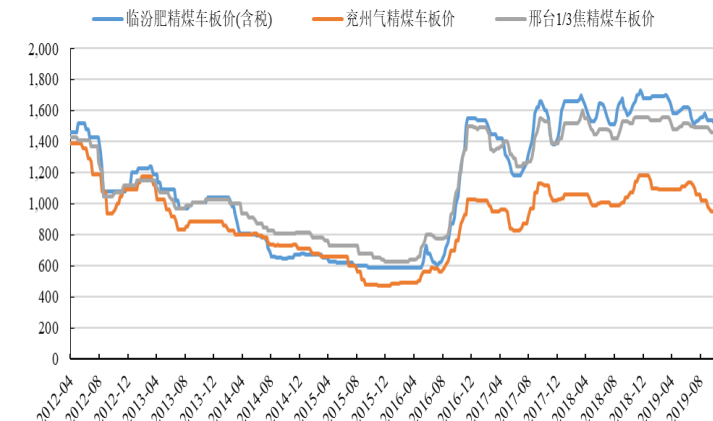
- 港口炼焦煤：截至 11 月 13 日，京唐港山西产主焦煤库提价(含税)1510.0 元/吨，环比上期持平；连云港山西产主焦煤平仓价(含税)1610.0 元/吨，环比上期持平。
- 产地炼焦煤：截至 11 月 8 日，临汾肥精煤车板价(含税)1400.0 元/吨，环比上期下跌 60.0 元/吨；兖州气精煤车板价 920.0 元/吨，环比上期下跌 30.0 元/吨；邢台 1/3 焦精煤车板价 1430.0 元/吨，环比上期持平。

图 12：港口焦煤价格变动情况（元/吨）

图 13：产地焦煤价格变动情况（元/吨）



资料来源: Wind, 信达证券研发中心

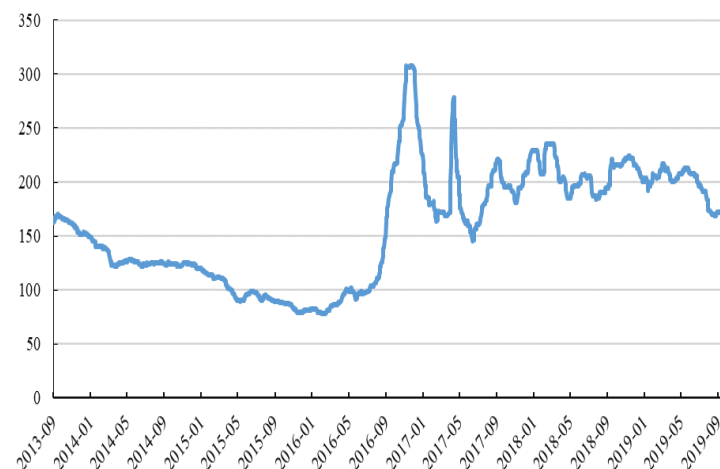


资料来源: Wind, 信达证券研发中心

3.2 国际炼焦煤价格及焦煤期货情况

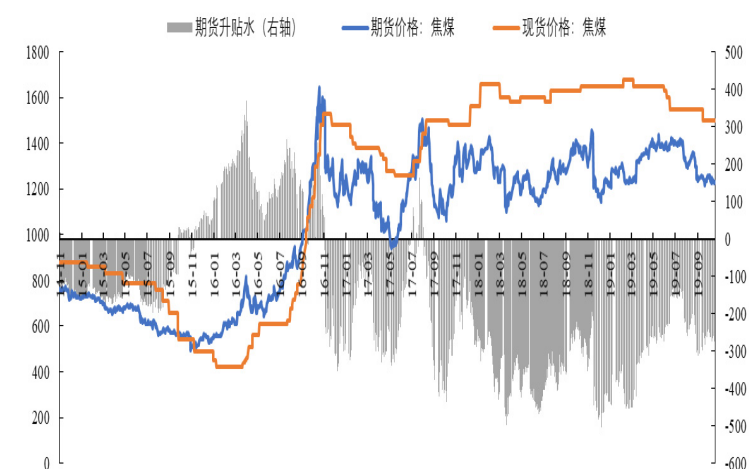
- 国际炼焦煤: 截至 11 月 13 日, 澳大利亚峰景煤矿硬焦煤中国到岸价 148.0 美元/吨, 环比上期持平。
- 焦煤期货: 截止 11 月 13 日, 焦煤期货活跃合约下跌 18.0 元/吨至 1229.5 元/吨, 期货贴水 270.5 元/吨。

图 14: 澳大利亚峰景矿硬焦煤价格变动情况 (美元/吨)



资料来源: Wind, 信达证券研发中心

图 15: 期货收盘价(活跃合约):焦煤 (元/吨)

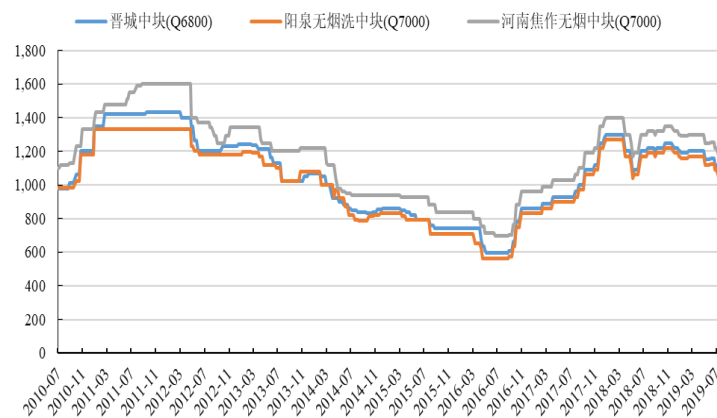


资料来源: Wind, 信达证券研发中心

4、无烟煤及喷吹煤价格

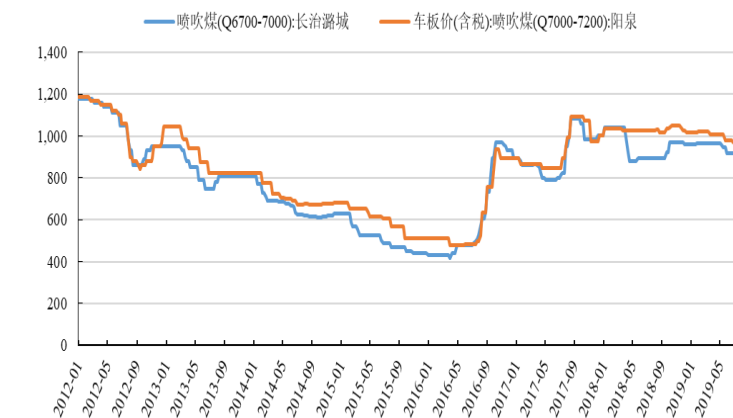
- 无烟煤：截至 11 月 8 日，晋城中块无烟煤(Q6800)1070.0 元/吨，环比上期持平；阳泉无烟洗中块(Q7000)1040.0 元/吨，环比上期持平；河南焦作无烟中块(Q7000)1170.0 元/吨，环比上期持平。
- 喷吹煤：截至 11 月 8 日，长治潞城喷吹煤(Q6700-7000)车板价(含税)价格 792.0 元/吨，环比上期持平；阳泉喷吹煤车板价(含税)(Q7000-7200)833.0 元/吨，环比上期持平。

图 16: 产地无烟煤车板价变动情况 (元/吨)



资料来源: Wind, 信达证券研发中心

图 17: 喷吹煤车板价 (含税) 变动情况 (元/吨)



资料来源: Wind, 信达证券研发中心

四、煤炭库存跟踪：港口煤炭库存小幅增加

表 2: 本周煤炭库存及调度速览

-	指标	价格	周变化	周环比	同比	单位
动力煤库存	秦皇岛港煤炭库存	667.00	18.00	2.77%	20.51%	万吨
	澳洲纽卡斯尔港煤炭库存	230.29	64.96	39.29%	71.35%	万吨
炼焦煤库存	六大港口炼焦煤库存	724.00	-33.00	-4.36%	167.32%	万吨
	国内独立焦化厂(产能>200万吨, 100家)	525.14	-5.10	-0.96%	-5.34%	万吨
	国内独立焦化厂(产能100-200万吨, 100家)	187.70	-5.20	-2.70%	-2.14%	万吨
	国内独立焦化厂(产能<100万吨, 100家)	95.13	0.78	0.83%	-9.49%	万吨

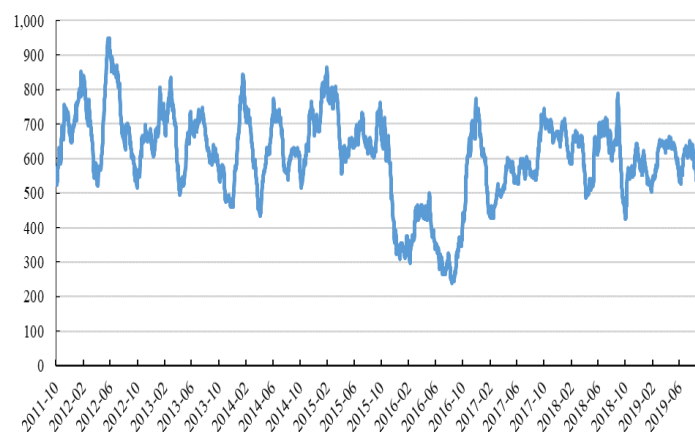
港口煤炭调度	秦皇岛港铁路到车	6,763.00	-52.00	-0.76%	0.61%	车
	秦皇岛港港口吞吐量	55.90	-1.30	-2.27%	6.48%	万吨
煤炭海运费	秦皇岛-上海(4-5 万 DWT)	31.30	3.70	13.41%	-0.32%	元/吨
	秦皇岛-广州(5-6 万 DWT)	41.10	3.50	9.31%	-5.08%	元/吨
货船比	货船比	31.04	价差缩小	-	-	-

资料来源: Wind, 信达证券研发中心

1、动力煤港口库存

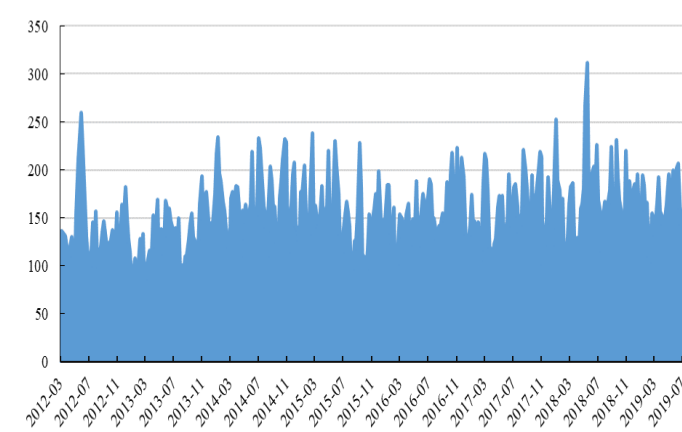
- 截至 11 月 14 日, 秦皇岛港煤炭库存增加 18.0 万吨至 667.0 万吨; 截至 11 月 10 日, 澳大利亚纽卡斯尔港煤炭库存增加 64.958 万吨至 230.3 万吨。

图 18: 秦皇岛港煤炭库存(万吨)



资料来源: Wind, 信达证券研发中心

图 19: 澳大利亚纽卡斯尔港煤炭库存变化情况(万吨)



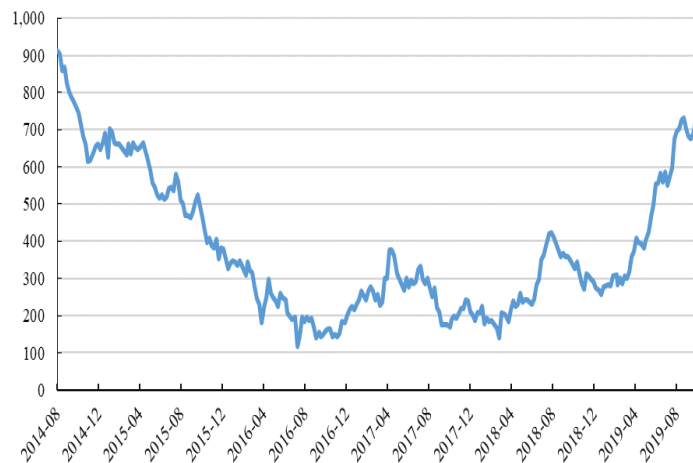
资料来源: Wind, 信达证券研发中心

2、炼焦煤港口库存

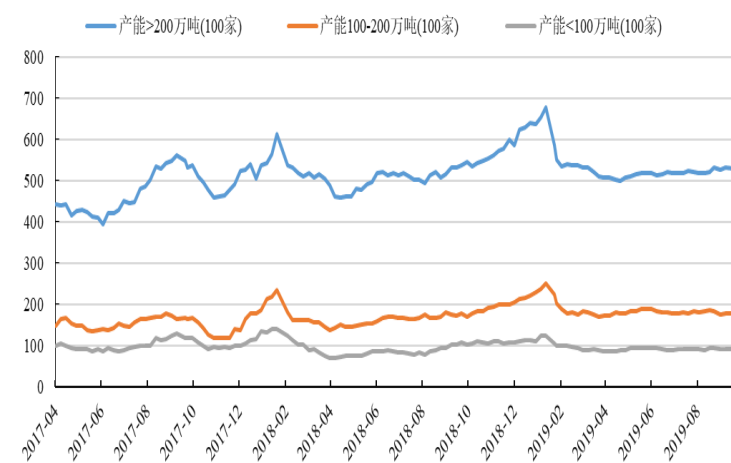
- 截至 11 月 8 日, 六大港口炼焦煤库存下降 33.0 万吨至 724.0 万吨;
- 截至 11 月 8 日, 国内独立焦化厂(产能>200 万吨, 100 家)炼焦煤总库存 525.1 万吨, 环比下降 0.96%; 国内独立焦化厂(产能 100-200 万吨, 100 家)炼焦煤总库存 187.7 万吨, 环比下降 2.70%; 国内独立焦化厂(产能<100 万吨, 100 家)炼焦煤总库存 95.1 万吨, 环比增加 0.83%。

图 20: 六大港口炼焦煤库存(万吨)

图 21: 国内独立焦化厂炼焦煤总库存(万吨)



资料来源: Wind, 信达证券研发中心



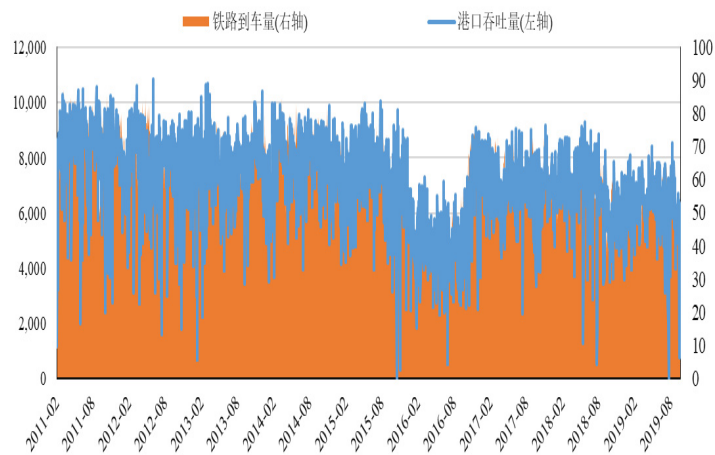
资料来源: Wind, 信达证券研发中心

3、港口煤炭调度及海运费情况

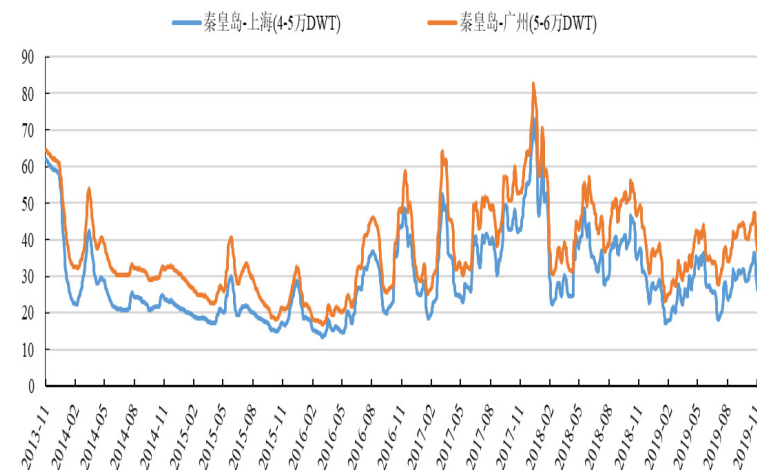
- 秦皇岛港煤炭调度: 截至 11 月 13 日, 秦皇岛港铁路到车量下降 52 车至 6763.0 车; 秦皇岛港港口吞吐量下降 0.0 万吨至 55.9 万吨。
- 煤炭海运费: 截至 11 月 13 日, 秦皇岛-上海(4-5 万 DWT)的海运费价格为 31.3 元/吨, 环比上期上涨 3.7 元/吨; 秦皇岛-广州(5-6 万 DWT)的海运费价格为 41.1 元/吨, 环比上期上涨 3.5 元/吨。

图 22: 秦皇岛港铁路到车量及港口吞吐量 (万吨)

图 23: 煤炭海运费情况 (元/吨)



资料来源: Wind, 信达证券研发中心

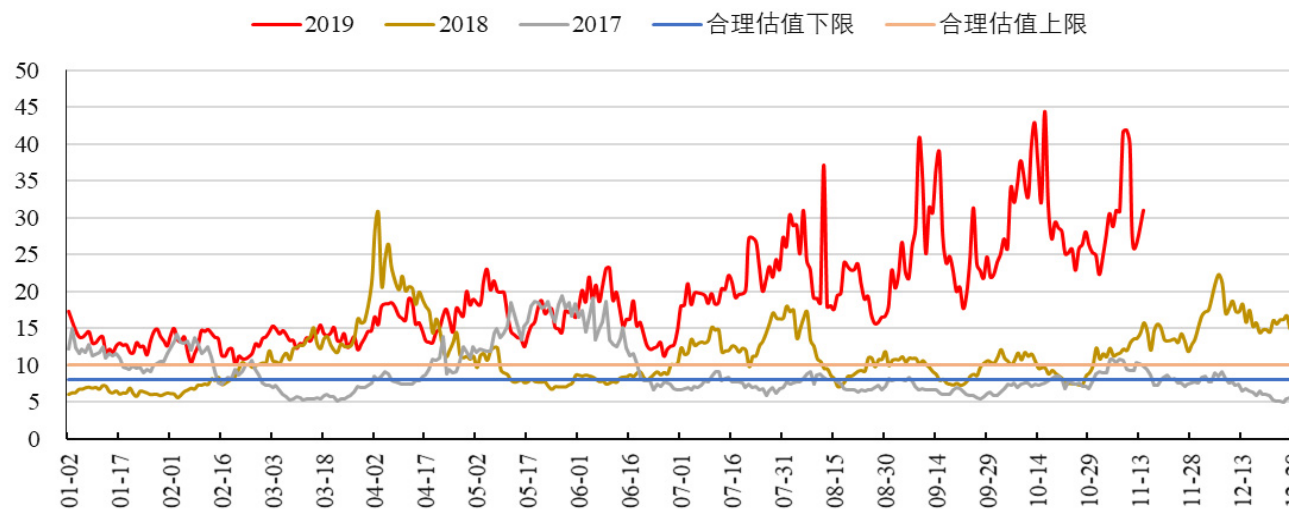


资料来源: Wind, 信达证券研发中心

4、环渤海四大港口货船比情况

- 截至 11 月 13 日, 环渤海地区四大港口(秦皇岛港、黄骅港、曹妃甸港、京唐港东港)的货船比(库存与船舶比)为 31.0, 环比上期价差缩小, 现阶段货船比较高, 主要是由于库存维持较高水平, 港口到船数并无显著增加导致, 港口动力煤价格阶段性小幅波动。(根据今年的市场行情, 我们调整了货船比的合理估值上下线)。

图 24: 2017-2018 年北方四港货船比(库存与船舶比)情况



资料来源: Wind, 信达证券研发中心

五、煤炭行业下游表现：六大电日耗高位运行

表 3: 本周煤炭下游情况速览

-	指标	价格	周变化	周环比	同比	单位
煤电产业链	六大电厂日耗	61.93	3.91	6.74%	19.97%	万吨
	六大电厂库存	1,658.97	-9.79	-0.59%	-2.66%	万吨
	六大电厂可用天数	26.79	-1.97	-6.85%	-18.87%	天
煤焦钢产业链	Myspic 综合钢价指数	138.69	0.46	0.33%	-11.23%	-
	上海螺纹钢价格	3,840.00	50.00	1.32%	-13.90%	元/吨
	唐山产一级冶金焦价格	1,770.00	0.00	0.00%	-33.71%	元/吨
	全国高炉开工率	64.23	-0.69	-1.06%	-5.29%	%
化工建材产业链	华中地区尿素(小颗粒)市场价(均价)	1,660.00	-14.00	-0.84%	-21.44%	元/吨
	华南地区尿素(小颗粒)市场价(均价)	1,822.00	-18.00	-0.98%	-20.37%	元/吨
	华东地区尿素(小颗粒)市场价(均价)	1,700.00	-24.00	-1.39%	-23.60%	元/吨
	水泥价格指数	157.61	2.90	1.87%	-0.54%	-

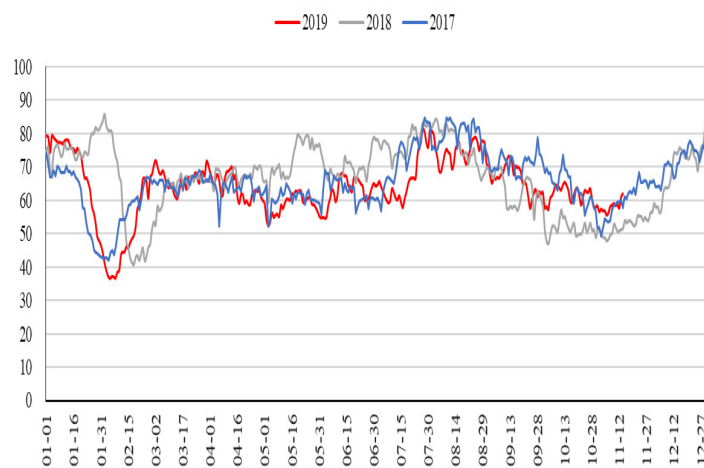
资料来源: Wind, 信达证券研发中心

1、六大电日耗及库存情况

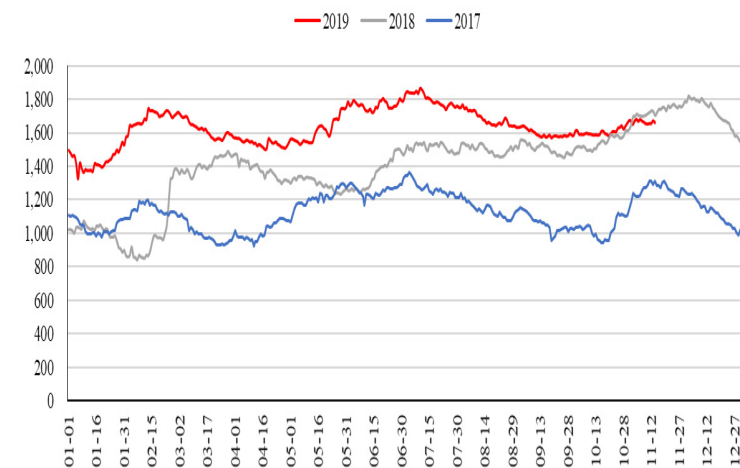
- 沿海六大电厂运行平稳。截至 11 月 14 日,沿海六大电厂煤炭库存 1659.0 万吨,较上周同期下降 9.79 万吨,环比下降 0.59%;日耗为 61.9 万吨,较上周同期增加 3.91 万吨/日,环比增加 6.74%;可用天数为 26.8 天,较上期下降 1.97 天。

图 25: 六大发电集团煤炭日均耗煤变化情况(万吨)

图 26: 六大发电集团煤炭库存量变化情况(万吨)

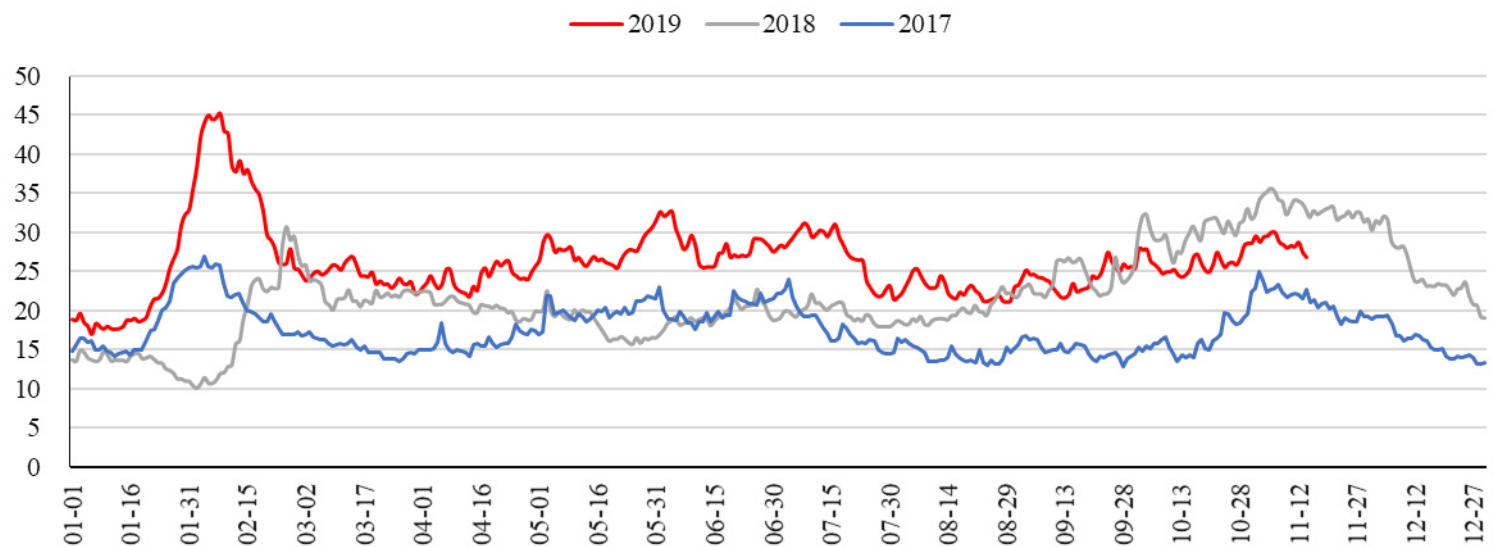


资料来源: Wind, 信达证券研发中心



资料来源: Wind, 信达证券研发中心

图 27: 六大发电集团煤炭库存可用天数变化情况 (天)



资料来源: Wind, 信达证券研发中心

2、螺纹钢、冶金焦价格及高炉开工率情况

- Myspic 综合钢价指数：截至 11 月 13 日，Myspic 综合钢价指数 138.7 点，环比上期上涨 0.46。
- 螺纹钢价格：截至 11 月 13 日，上海螺纹钢价格 3840.0 元/吨，环比上期上涨 50.0 元/吨。
- 唐山产一级冶金焦价格：截至 11 月 13 日，唐山产一级冶金焦价格 1770.0 元/吨，环比上期持平。
- 高炉开工率：截至 11 月 8 日，全国高炉开工率 64.2%，环比上期下降 0.69 百分点。

图 28: Myspic 综合钢价指数



资料来源: Wind, 信达证券研发中心

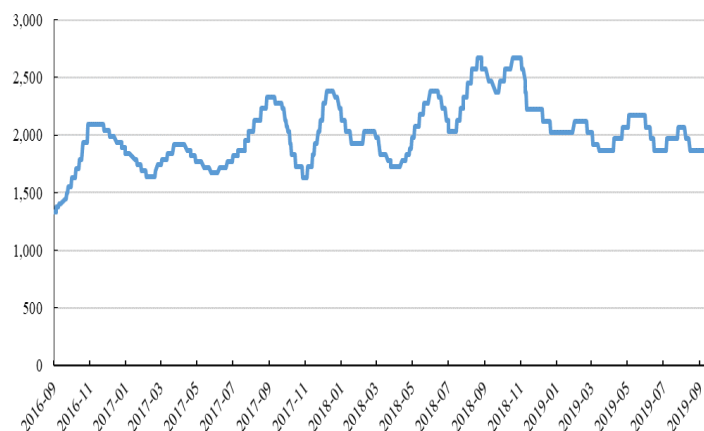
图 30: 出厂价:一级冶金焦(唐山产):河北

图 29: 上海螺纹钢价格(HRB400 20mm)

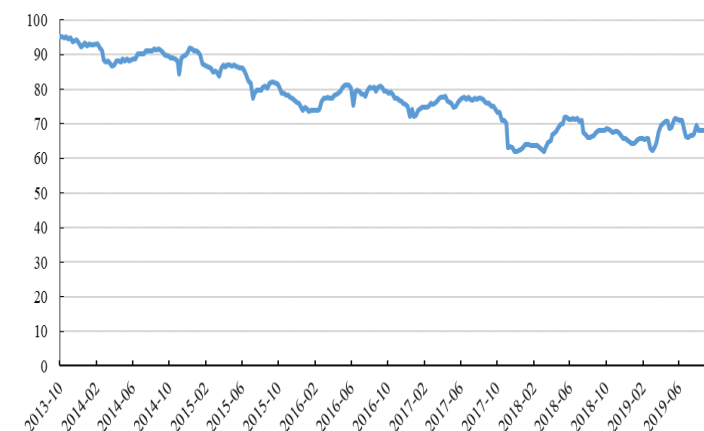


资料来源: Wind, 信达证券研发中心

图 31: 高炉开工率:全国



资料来源: Wind, 信达证券研发中心



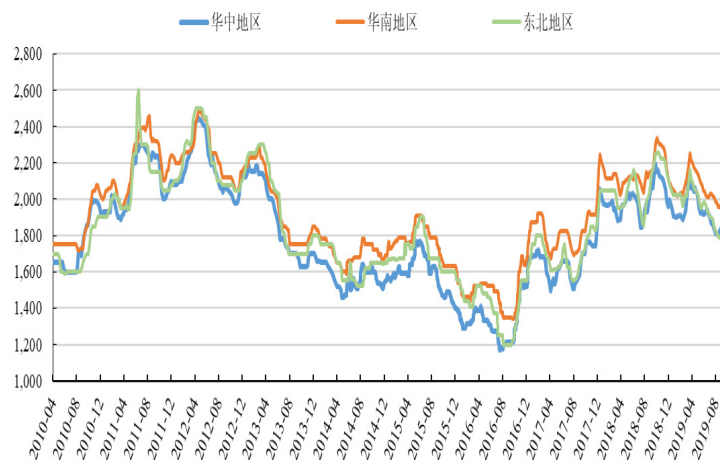
资料来源: Wind, 信达证券研发中心

3、下游尿素、水泥价格

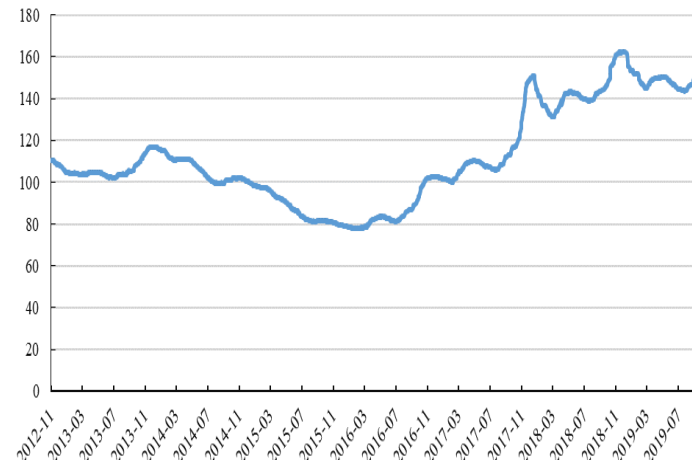
- 尿素市场中间价: 截至 11 月 10 日, 华中地区尿素(小颗粒)市场价(均价)1660.0 元/吨, 环比上期下跌 14.0 元/吨; 华南地区尿素(小颗粒)市场价(均价)1822.0 元/吨, 环比上期下跌 18.0 元/吨; 东北地区尿素(小颗粒)市场价(均价)1700.0 元/吨, 环比上期下跌 24.0 元/吨。
- 水泥价格指数: 截至 11 月 13 日, 全国水泥价格指数上涨 2.90 点至 157.6 点。

图 32: 各地区尿素市场均价 (元/吨)

图 33: 全国水泥价格指数 (元/吨)



资料来源: Wind, 信达证券研发中心



资料来源: Wind, 信达证券研发中心

六、上市公司重点公告

【平煤股份】平煤股份拟与中国平煤神马集团签订资源整合委托服务协议。平煤股份 12 日晚间发布公告表示，平顶山天安煤业股份有限公司（以下简称“公司”或“平煤股份”）拟与中国平煤神马能源化工集团有限责任公司（以下简称“中国平煤神马集团”）签订《资源整合委托服务协议》，委托中国平煤神马集团申请并取得公司生产矿井深部资源“河南省宝丰县贾寨-邾县唐街煤炭资源勘查”项目成果探矿权。

【兖州煤业】2019 年中期权益分派实施公告。经公司 2019 年 11 月 1 日召开的 2019 年度第二次临时股东大会审议批准，本次中期现金分红以公司总股本 49.12 亿股为基数，每股派发现金红利（特别股利）人民币 1.0 元（含税），共计派发现金红利（特别股利）人民币 49.12 亿元（含税）。

七、本周行业重要资讯

1. 策克口岸事务局公布的最新数据显示，2019 年 10 月份，策克口岸进口煤炭 107.05 万吨，同比下降 13.28%；环比减少 9.74 万吨，下降 8.34%。1-10 月份，策克口岸进口煤炭 1043.91 万吨，同比下降 6.95%。

(<http://www.sxcoal.com/news/4601494/info>)

2. 2019-20 财年印度煤炭消费量或十年来首次下降。能源经济与金融分析研究所 (IEEFA) 研究员查尔斯·沃林厄姆 (Charles Worringham) 对官方数据分析后表示, 今年 4-10 月份, 印度火电厂煤炭消费量较上年同期减少了 230 万吨。该研究所位于澳大利亚, 是一家非营利性组织。(<http://www.sxcoal.com/news/4601476/info>)

3. 越南 1-10 月煤炭出口量同比降 57.3%。越南海关发布初步统计数据显示, 今年 1-10 月份, 越南煤炭出口量为 86.82 万吨, 较上年同期的 203.5 万吨大降 57.3%。(<http://www.sxcoal.com/news/4601471/info>)

4. 内蒙古自治区煤炭资源税适用税率由 9% 提高到 10%。根据《财政部税务总局关于调整内蒙古自治区煤炭资源税适用税率的批复》(财税〔2019〕73 号)规定, 财政部、税务总局同意内蒙古自治区煤炭资源税适用税率由 9% 提高到 10%, 调整期限自 2019 年 10 月 1 日至 2021 年 12 月 31 日。自治区原油、天然气资源税仍维持现行 6% 适用税率不变。(<http://www.sxcoal.com/news/4601468/info>)

5. 韩国电企 9 月煤炭消费量同比增 11.7%。2019 年 9 月份, 韩国电力企业发电用煤消费量为 786.5 万吨, 较上年同期的 759.1 万吨增加 11.7%, 较 8 月份的 847.92 万吨下降 7.24%。1-9 月份, 韩国电企煤炭消费总量为 6353.72 万吨, 较上年同期的 6903.87 万吨下降 8%。(<http://www.sxcoal.com/news/4601454/info>)

八、风险因素

- 安全生产事故, 下游用能用电部继续较大规模限产, 宏观经济大幅失速下滑。

研究团队简介

左前明，中国矿业大学（北京）博士，注册咨询（投资）工程师，中国地质矿产经济学会委员，中国国际工程咨询公司专家库成员，中国信达业务审核咨询专家库成员，曾任中国煤炭工业协会行业咨询处副处长（主持工作），从事煤炭以及能源相关领域研究咨询，曾主持“十三五”全国煤炭勘查开发规划研究、煤炭工业技术政策修订及企业相关咨询课题上百项，2016年6月加盟信达证券研发中心，负责煤炭行业研究。2019年至今，负责大能源板块研究工作。

王志民，中国矿业大学矿业工程学院硕士，2017年7月加入信达证券研发中心，从事煤炭行业研究。

机构销售联系人

区域	姓名	办公电话	手机	邮箱
华北	袁 泉	010-83252068	13671072405	yuanq@cindasc.com
华北	张 华	010-83252088	13691304086	zhanghuac@cindasc.com
华北	巩婷婷	010-83252069	13811821399	gongtingting@cindasc.com
华东	王莉本	021-61678580	18121125183	wangliben@cindasc.com
华东	文襄琳	021-61678586	13681810356	wenxianglin@cindasc.com
华东	洪 辰	021-61678568	13818525553	hongchen@cindasc.com
华南	袁 泉	010-83252068	13671072405	yuanq@cindasc.com
国际	唐 蕾	010-83252046	18610350427	tanglei@cindasc.com

分析师声明

负责本报告全部或部分内容的每一位分析师在此申明，本人具有证券投资咨询执业资格，并在中国证券业协会注册登记为证券分析师，以勤勉的职业态度，独立、客观地出具本报告；本报告所表述的所有观点准确反映了分析师本人的研究观点；本人薪酬的任何组成部分不曾与，不与，也将不会与本报告中的具体分析意见或观点直接或间接相关。

免责声明

信达证券股份有限公司(以下简称“信达证券”)具有中国证监会批复的证券投资咨询业务资格。本报告由信达证券制作并发布。

本报告是针对与信达证券签署服务协议的签约客户的专属研究产品，为该类客户进行投资决策时提供辅助和参考，双方对权利与义务均有严格约定。本报告仅提供给上述特定客户，并不面向公众发布。信达证券不会因接收人收到本报告而视其为本公司的当然客户。客户应当认识到有关本报告的电话、短信、邮件提示仅为研究观点的简要沟通，对本报告的参考使用须以本报告的完整版本为准。

本报告是基于信达证券认为可靠的已公开信息编制，但信达证券不保证所载信息的准确性和完整性。本报告所载的意见、评估及预测仅为本报告最初出具日的观点和判断，本报告所指的证券或投资标的的价格、价值及投资收入可能会出现不同程度的波动，涉及证券或投资标的的历史表现不应作为日后表现的保证。在不同时期，或因使用不同假设和标准，采用不同观点和分析方法，致使信达证券发出与本报告所载意见、评估及预测不一致的研究报告，对此信达证券可不发出特别通知。

在任何情况下，本报告中的信息或所表述的意见并不构成对任何人的投资建议，也没有考虑到客户特殊的投资目标、财务状况或需求。客户应考虑本报告中的任何意见或建议是否符合其特定状况，若有必要应寻求专家意见。本报告所载的资料、工具、意见及推测仅供参考，并非作为或被视为出售或购买证券或其他投资标的的邀请或向人做出邀请。

在法律允许的情况下，信达证券或其关联机构可能会持有报告中涉及的公司所发行的证券并进行交易，并可能会为这些公司正在提供或争取提供投资银行业务服务。

本报告版权仅为信达证券所有。未经信达证券书面同意，任何机构和个人不得以任何形式翻版、复制、发布、转发或引用本报告的任何部分。若信达证券以外的机构向其客户发放本报告，则由该机构独自为此发送行为负责，信达证券对此等行为不承担任何责任。本报告同时不构成信达证券向发送本报告的机构之客户提供的投资建议。

如未经信达证券授权，私自转载或者转发本报告，所引起的一切后果及法律责任由私自转载或转发者承担。信达证券将保留随时追究其法律责任的权利。

评级说明

投资建议的比较标准	股票投资评级	行业投资评级
本报告采用的基准指数：沪深 300 指数（以下简称基准）； 时间段：报告发布之日起 6 个月内。	买入： 股价相对强于基准 20% 以上；	看好： 行业指数超越基准；
	增持： 股价相对强于基准 5% ~ 20%；	中性： 行业指数与基准基本持平；
	持有： 股价相对基准波动在±5% 之间；	看淡： 行业指数弱于基准。
	卖出： 股价相对弱于基准 5% 以下。	

风险提示

证券市场是一个风险无时不在的市场。投资者在进行证券交易时存在赢利的可能，也存在亏损的风险。建议投资者应当充分深入地了解证券市场蕴含的各项风险并谨慎行事。

本报告中所述证券不一定能在所有的国家和地区向所有类型的投资者销售，投资者应当对本报告中的信息和意见进行独立评估，并应同时考量各自的投资目的、财务状况和特定需求，必要时就法律、商业、财务、税收等方面咨询专业顾问的意见。在任何情况下，信达证券不对任何人因使用本报告中的任何内容所引致的任何损失负任何责任，投资者需自行承担风险。