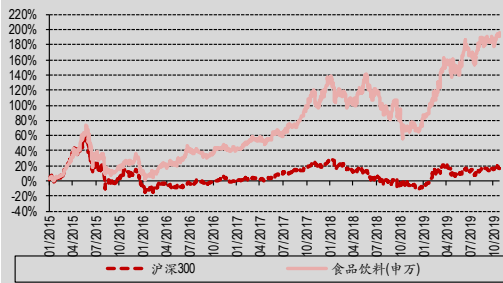




# 强于大市

# 食品饮料行业周报

## 行业走势



资料来源：万得

## 相关研究报告

《中银国际食品饮料类社零数据点评：10月食品饮料增速环比变化不大，相对平淡》20191115

《中银国际食品饮料行业周报：未来一个季度重点关注食品龙头》20191111

中银国际证券股份有限公司  
具备证券投资咨询业务资格

## 食品饮料

### 汤玮亮

(86755) 82560506

weiliang.tang@bocichina.com

证券投资咨询业务证书编号：S1300517040002

### 邓天娇

(8610) 66229391

tianjiao.deng@bocichina.com

证券投资咨询业务证书编号：S1300519080002

## 10月烟酒类社零数据低位运行，提价预期助推大众品行情

一周市场回顾-食品饮料上涨。上周食品饮料板块上涨0.15%，跑赢沪深300(-2.41%)，其中啤酒涨幅最大(+8.7%)，其他酒类跌幅最大(-7.9%)。10月烟酒类社零数据低位运行，白酒短期亮点不多，展望一年仍有超额收益。推荐组合：山西汾酒、贵州茅台、伊利股份。

### 一周市场回顾

- **板块表现-食品饮料上涨。**上周食品饮料板块上涨0.15%，跑赢沪深300(-2.41%)，其中啤酒涨幅最大(+8.7%)，其他酒类跌幅最大(-7.9%)。
- **个股表现-得利斯领涨、海南椰岛领跌。**上周涨跌幅排名前5为得利斯(+24.0%)、青岛啤酒(+12.5%)、重庆啤酒(+11.5%)、安井食品(+11.0%)、顺鑫农业(+9.6%)，排名后5名为海南椰岛(-16.3%)、燕塘乳业(-10.5%)、克明面业(-9.4%)、安记食品(-9.2%)、西藏发展(-8.5%)。

### 行业重大数据变化

- 11月第1周生鲜乳平均价格3.82元/公斤，同比+8.2%。(农业部)
- 11月第2周生猪价格同比+165.8%，仔猪价格同比+314.0%。(中国畜牧业信息网)
- 11月第2周猪粮比同比+12.07%。(根据新闻整理)

### 行业重要新闻精选

- 专访曾从钦：坚持战略定力，维护五粮液稳步向好发展态势。(微酒)
- 京东11.11酒水销量再创新高，五粮液、郎酒、剑南春、汾酒成交额是去年同期3倍，品牌成交额排名前三为五粮液、茅台、洋河。(微酒)
- 52度500ML内参酒湖南省内暂停供货，2020年1月1日起平台商配额内战略价上调50元/瓶。(微酒)
- 52度水井坊·典藏大师版建议零售价每瓶上涨60元，52度臻酿八号、臻酿八号禧庆版和52度鸿运装建议零售价每瓶上涨20元。(糖酒快讯)
- 52度国窖1573经典装计划内配额价格再次上调20元，38度国窖1573华东市场供货价上调20元。(酒说)
- 截至10月底，茅台酒及系列酒共出口1576.82吨，销售金额3.69亿美元。(糖酒快讯)
- 蒙牛贝拉米15亿收购案获澳联邦政府批准。(乳业资讯网)

### 中银观点

- **10月烟酒类社零数据低位运行。**10月社零总额增速环比降0.6pct至7.2%，同比继续放缓，食品饮料增速环比9月变化不大，表现也相对平淡。餐饮收入增速9.0%(同比+0.2pct环比-0.4pct)，饮料类零售额增速9.5%(同比+1.6pct环比+0.6pct)，烟酒类零售额增速4.4%(同比+3.2pct环比+0.2pct)，烟酒类增速继续低位运行。
- **白酒短期亮点不多，展望一年仍有超额收益。**(1)白酒3季报业绩增速略有放缓，在食品饮料中表现不算突出。虽然近期茅台价格略有反弹，但我们判断下一阶段茅台酒出货可能提速，茅台一批价可能稳定或回落。2019年春节旺季旺销超预期，2020年春节难有突出亮点。因此我们判断，2020年春节前白酒无明显超额收益，步入平淡期。(2)行业长期成长逻辑不变，市场份额继续向名酒集中，展望一年仍有超额收益机会，重点看好有安全边际、未来业绩持续超预期概率高的优质企业，继续推荐山西汾酒、贵州茅台、顺鑫农业，关注低估值的口子窖、迎驾贡酒。
- **未来一个季度重点关注食品龙头，乳业龙头竞争格局存在改善可能性，提价预期助推大众品行情。**(1)3Q19大小食品龙头业绩均有不俗的表现，伊利股份和双汇发展利润均超市场预期。(2)我们判断2019-2020年乳业龙头竞争格局将持续改善，伊利股权激励方案获得通过，业绩释放动力有望增强，草根调研判断9月开始费用投放强度有减弱迹象，3季度业绩印证了我们的判断，继续看好伊利股份。(3)由于存在提价预期，上周啤酒板块涨幅高达8.7%。相对于短期的产品提价，我们认为更应该关注产品结构升级。随着90后、00后成为消费升级主力军，这些消费者对啤酒价格的容忍度较高，可能推动产品升级提速，可持续关注。

### 风险提示

- 经济下滑对白酒行业的影响超预期。渠道库存超预期。



## 目录

行情回顾 .....	4
重点公司盈利预测与评级.....	7
行业数据跟踪.....	8
酒类.....	8
奶类.....	9
肉类.....	10
近期研究报告回顾.....	11
风险提示 .....	13



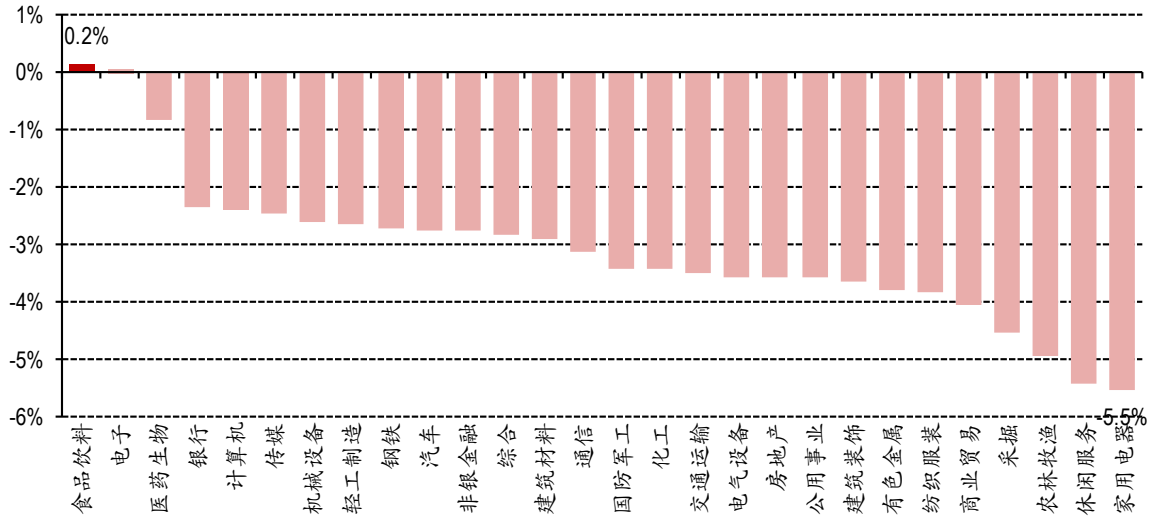
## 图表目录

行业走势.....	1
图表 1. 上周各板块涨跌幅.....	4
图表 2. 11 月各板块涨跌幅.....	4
图表 3. 上周食品饮料子板块涨跌幅.....	5
图表 4. 11 月食品饮料子板块涨跌幅.....	5
图表 5. 各板块及食品饮料子板块 2019 年预测 PE.....	5
图表 6. 食品饮料板块 PE/沪深 300 PE & 白酒板块 PE/沪深 300 PE .....	6
图表 7. 2013 年以来食品饮料各子板块 PE (TTM) .....	6
图表 8. 食品饮料板块个股涨跌幅榜.....	6
图表 9. 重点公司盈利预测与评级.....	7
图表 10. 国际食品饮料龙头盈利预测.....	7
图表 11. 进口葡萄酒数量与单价.....	8
图表 12. 进口大麦数量与单价.....	8
图表 13. 53 度飞天茅台(500ml)价格.....	8
图表 14. 52 度五粮液(500ml)价格.....	8
图表 15. 白酒电商价格.....	9
图表 16. IFCN 原奶价格与饲料价格.....	9
图表 17. 国内主产区生鲜乳价格.....	9
图表 18. GDT 奶粉拍卖价格.....	9
图表 19. GDT 奶粉折合国内原奶价格.....	9
图表 20. 进口大包粉数量与单价.....	10
图表 21. 进口液态奶数量与单价.....	10
图表 22. 国内生猪价格与仔猪价格.....	10
图表 23. 猪粮比.....	10
图表 24. 国内生猪与能繁母猪存栏量.....	10
图表 25. 进口猪肉数量与单价.....	10
图表 26. 股东大会信息.....	12



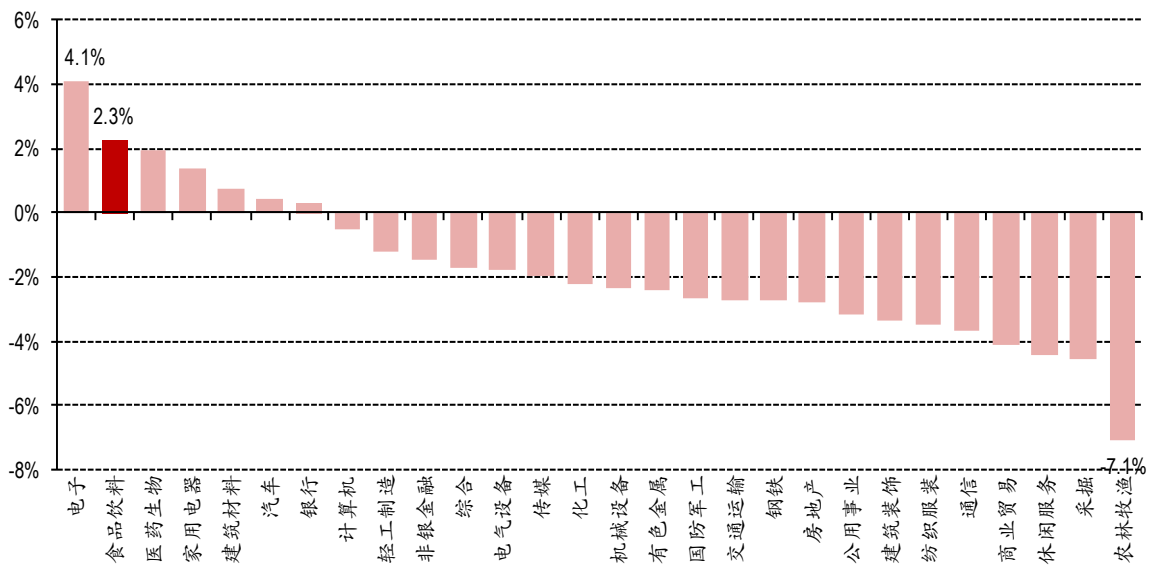
## 行情回顾

图表 1. 上周各板块涨跌幅



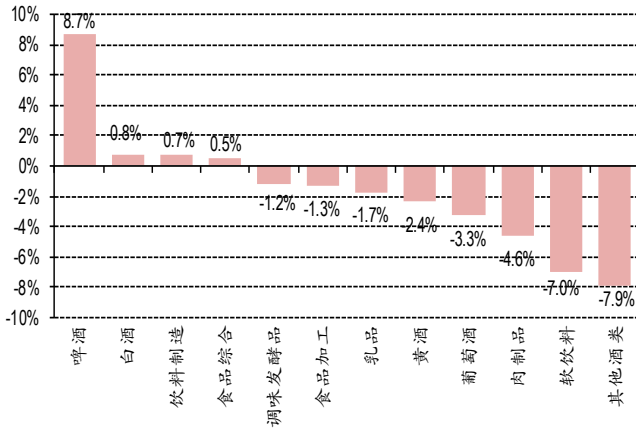
资料来源：万得，中银国际证券

图表 2. 11月各板块涨跌幅



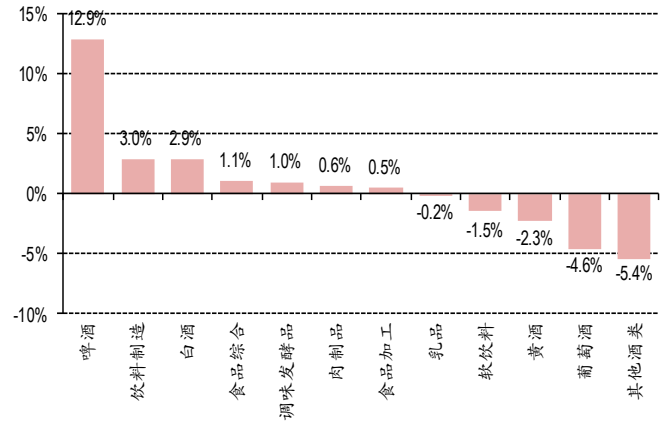
资料来源：万得，中银国际证券

图表 3. 上周食品饮料子板块涨跌幅



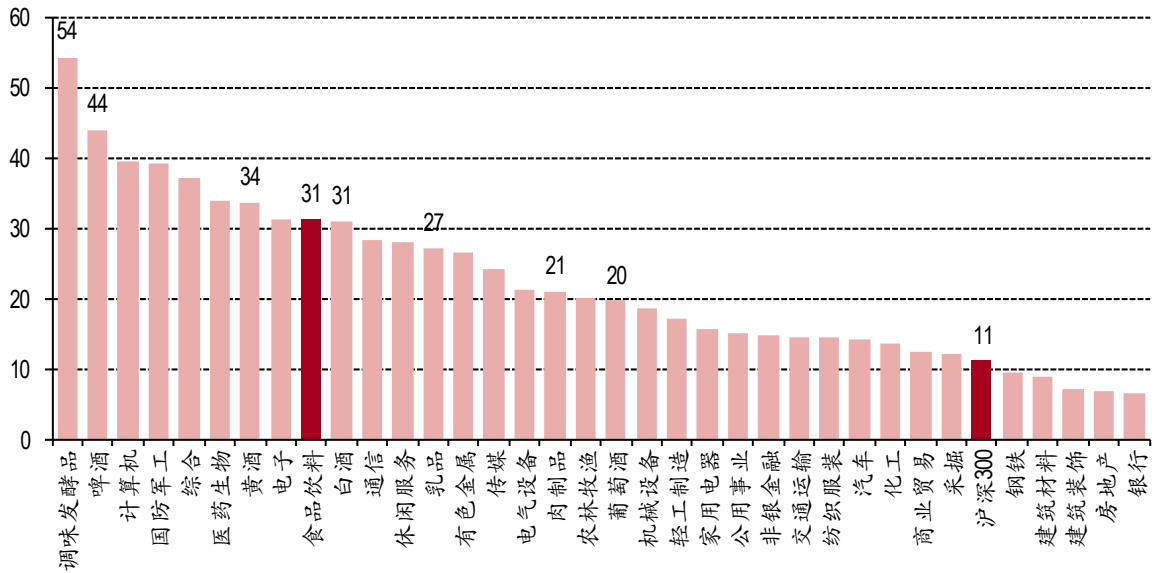
资料来源: 万得, 中银国际证券

图表 4. 11月食品饮料子板块涨跌幅



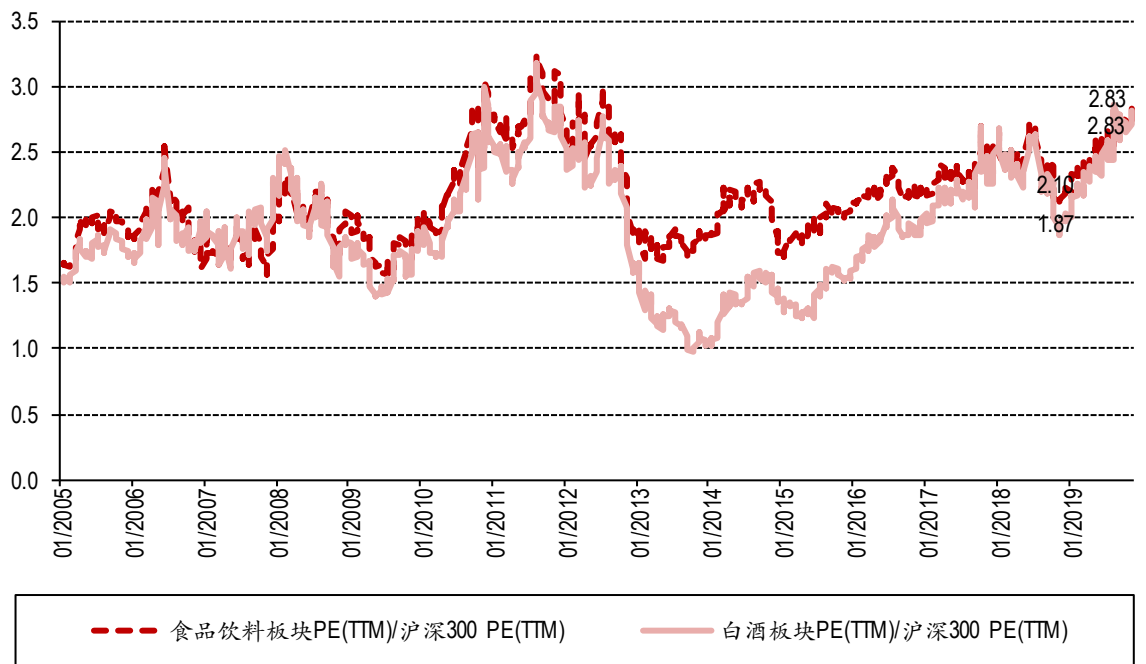
资料来源: 万得, 中银国际证券

图表 5. 各板块及食品饮料子板块 2019 年预测 PE



资料来源: 万得, 中银国际证券

图表 6. 食品饮料板块 PE/沪深 300 PE & 白酒板块 PE/沪深 300 PE



资料来源: 万得, 中银国际证券

图表 7. 2013 年以来食品饮料各子板块 PE (TTM)

	沪深 300	食品饮料	白酒	啤酒	葡萄酒	黄酒	肉制品	调味发酵品	乳品
最大值	18.5	39.0	39.4	64.1	56.8	94.3	35.0	59.9	48.1
最小值	7.7	15.3	8.4	27.4	15.0	29.8	17.3	24.2	20.9
现值	11.6	32.9	32.8	42.1	23.4	31.2	23.3	57.1	27.3

资料来源: 万得, 中银国际证券

图表 8. 食品饮料板块个股涨跌幅榜

公司名称	周涨幅(%) 前 10 名	公司名称	周涨幅(%) 后 10 名	公司名称	月涨幅(%) 前 10 名	公司名称	月涨幅(%) 后 10 名
得利斯	24.0	海南椰岛	(16.3)	得利斯	32.6	科迪乳业	(19.0)
青岛啤酒	12.5	燕塘乳业	(10.5)	重庆啤酒	17.9	海南椰岛	(17.0)
重庆啤酒	11.5	克明面业	(9.4)	青岛啤酒	17.1	广弘控股	(13.8)
安井食品	11.0	安记食品	(9.2)	顺鑫农业	14.8	莫高股份	(10.5)
顺鑫农业	9.6	西藏发展	(8.5)	酒鬼酒	11.5	华统股份	(10.1)
山西汾酒	8.6	养元饮品	(8.3)	三全食品	11.5	上海梅林	(9.9)
珠江啤酒	7.6	华统股份	(8.0)	口子窖	11.0	安记食品	(8.7)
桃李面包	7.0	莫高股份	(7.8)	山西汾酒	10.8	西藏发展	(8.5)
盐津铺子	5.3	龙大肉食	(7.6)	光明乳业	10.5	克明面业	(7.7)
三全食品	5.3	上海梅林	(7.2)	涪陵榨菜	9.8	通葡股份	(7.3)

资料来源: 万得, 中银国际证券



## 重点公司盈利预测与评级

图表 9. 重点公司盈利预测与评级

股票代码	股票简称	市值 (亿)	股价 (元)		EPS			PE			评级
			2019/11/15	2018A	2019E	2020E	2018A	2019E	2020E		
<b>白酒</b>											
600519.SH	贵州茅台	15,387	1224.90	28.02	34.68	42.13	43.7	35.3	29.1	买入	
000858.SZ	五粮液	5,175	133.33	3.45	4.45	5.29	38.7	30.0	25.2	买入	
600809.SH	山西汾酒	859	98.60	1.68	2.40	3.12	58.7	41.0	31.6	买入	
000568.SZ	泸州老窖	1,248	85.21	2.38	3.24	3.80	35.8	26.3	22.4	增持	
000860.SZ	顺鑫农业	388	52.25	1.00	1.62	2.21	52.1	32.3	23.6	买入	
603589.SH	口子窖	172	54.29	2.55	3.04	3.53	21.3	17.9	15.4	未有评级	
<b>食品</b>											
600887.SH	伊利股份	1,765	28.95	1.06	1.18	1.30	27.4	24.5	22.3	买入	
002557.SZ	洽洽食品	172	33.99	0.85	1.01	1.16	39.8	33.8	29.3	增持	
600597.SH	光明乳业	147	12.04	0.28	0.44	0.49	43.1	27.6	24.4	增持	
600872.SH	中炬高新	364	45.70	0.76	0.88	1.11	60.0	51.9	41.2	买入	
603288.SH	海天味业	3,031	112.26	1.62	1.94	2.28	69.5	57.7	49.1	增持	
603027.SH	千禾味业	108	23.22	0.52	0.43	0.53	45.0	53.8	44.2	增持	
600305.SH	恒顺醋业	117	14.91	0.39	0.41	0.44	38.4	36.2	34.2	增持	
000895.SZ	双汇发展	1,049	31.59	1.48	1.54	1.66	21.3	20.5	19.0	增持	
600298.SH	安琪酵母	254	30.87	1.04	1.13	1.32	29.7	27.3	23.4	未有评级	

资料来源: 万得, 中银国际证券

图表 10. 国际食品饮料龙头盈利预测

股票名称	单位	市值 (亿)	股价		EPS		PE	
			2019/11/15	FY1	FY2	FY1	FY2	
<b>烈性酒</b>								
帝亚吉欧	英镑	726	31.0	1.41	1.52	22.0	20.4	
保乐力加	欧元	444	170.1	7.03	7.74	24.2	22.0	
布朗福曼	美元	303	64.7	1.79	1.94	36.2	33.4	
人头马	欧元	61	123.9	3.65	4.13	33.9	30.0	
金巴利	欧元	96	8.3	0.24	0.27	34.7	30.9	
<b>其他酒</b>								
喜力	欧元	524	92.9	4.40	4.74	21.1	19.6	
百威英博	美元	1,599	79.7	4.66	4.58	17.1	17.4	
<b>食品</b>								
雀巢	瑞士法郎	3,114	104.1	4.40	4.74	23.7	22.0	
百事可乐	美元	1,856	133.8	5.51	5.96	24.3	22.5	
可口可乐	美元	2,255	52.7	2.11	2.26	25.0	23.3	
亿滋国际	美元	745	52.8	2.47	2.65	21.4	19.9	
达能	欧元	507	75.2	3.83	4.22	19.6	17.8	

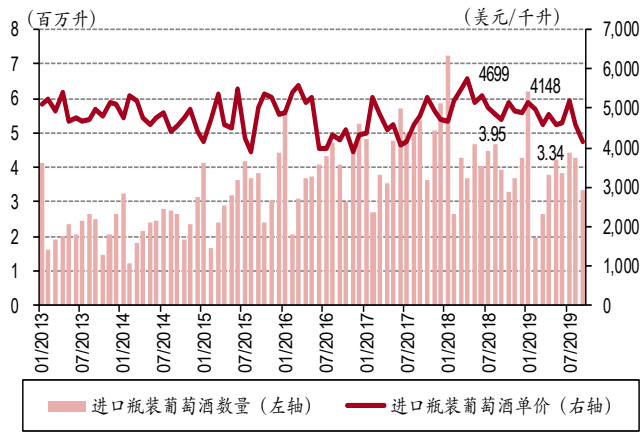
资料来源: Thomson One

注: 帝亚吉欧、保乐力加财年结束于6月30日, 百富门财年结束于4月30日, 人头马财年结束于3月31日; FY1表示未来第1个财报年度, FY2同理

**行业数据跟踪**

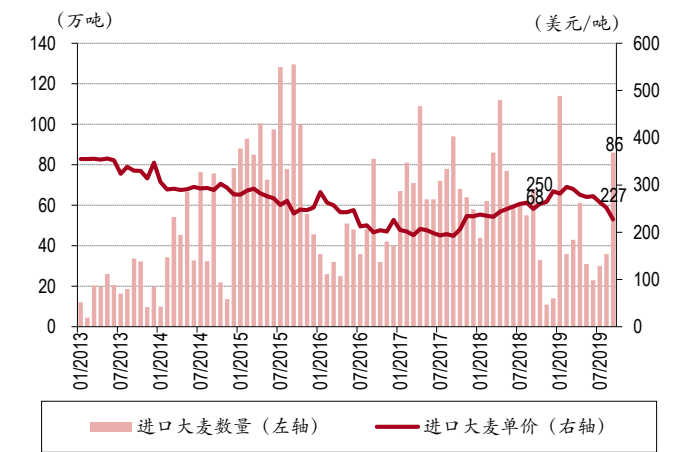
**酒类**

**图表 11. 进口葡萄酒数量与单价**



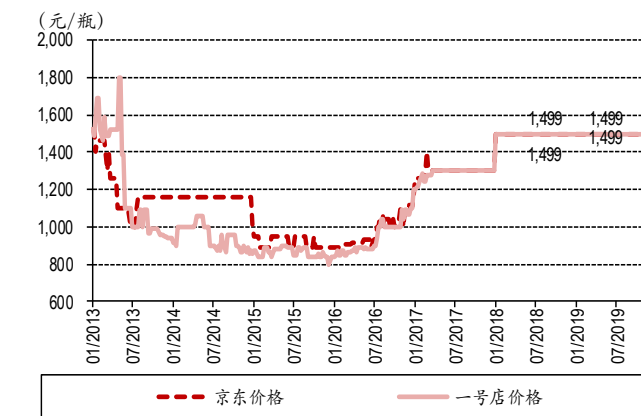
资料来源：海关总署，万得，中银国际证券  
注：去年同期进口葡萄酒数量与单价 3.95 与 4699

**图表 12. 进口大麦数量与单价**



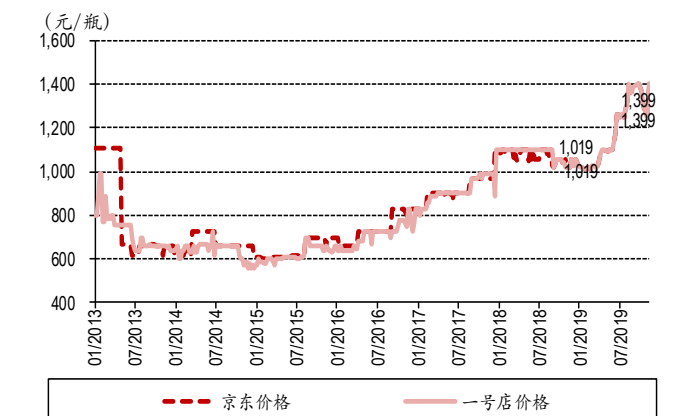
资料来源：海关总署，万得，中银国际证券  
注：去年同期进口大麦数量与单价 68 与 250

**图表 13. 53 度飞天茅台(500ml)价格**



资料来源：京东，一号店，万得，中银国际证券  
注：去年同期 53 度飞天茅台(500ml)价格 1,499 与 1,499

**图表 14. 52 度五粮液(500ml)价格**



资料来源：京东，一号店，万得，中银国际证券  
注：去年同期 52 度五粮液(500ml)价格 1,019 与 1,019



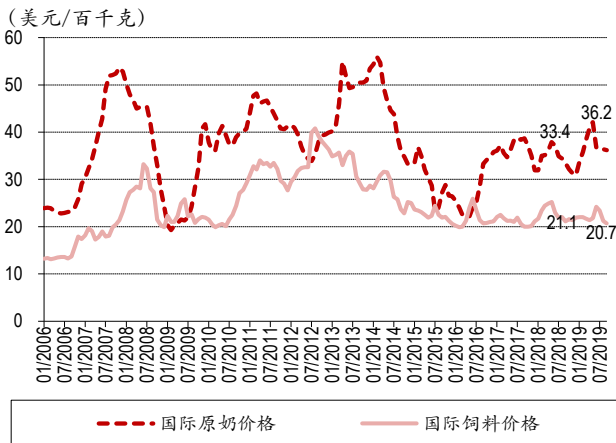
图表 15. 白酒电商价格

	11月第2周价格(元/瓶)			11月第3周价格(元/瓶)			平均价格(元/瓶)		单价变化(元/瓶)
	京东自营	酒仙网	1919	京东自营	酒仙网	1919	11月第2周	11月第3周	
15年茅台	5359	5116	5278	5558	5228	5278	5251	5355	↑(104)
53度飞天茅台	-	1499	-	-	1499	-	1499	1499	↑(0)
52度五粮液	1269	1399	1361	1399	1399	1361	1343	1386	↑(43)
52度1573	919	1099	1078	999	1099	1078	1032	1059	↑(27)
52度泸州老窖特曲	286	318	300	358	318	300	301	325	↑(24)
52度水井坊井台装	518	569	519	579	539	531	535	550	↑(14)
52度水井坊臻酿八号	359	389	359	359	389	381	369	376	↑(7)
53度青花瓷汾酒30年	778	718	752	828	718	752	749	766	↑(17)
53度青花瓷汾酒20年	458	448	589	472	418	589	498	493	↓(5)
52度梦之蓝M3	569	549	681	569	499	681	600	583	↓(17)
52度天之蓝	389	389	466	389	389	466	415	415	↑(0)
50度古井年份原浆5年	209	158	-	218	208	-	184	213	↑(30)
50度古井年份原浆献礼	158	98	-	158	98	-	128	128	↑(0)
36度牛栏山百年陈酿	97	109	152	97	109	152	119	119	↑(0)

资料来源: 京东, 酒仙网, 1919, 万得, 中银国际证券

## 奶类

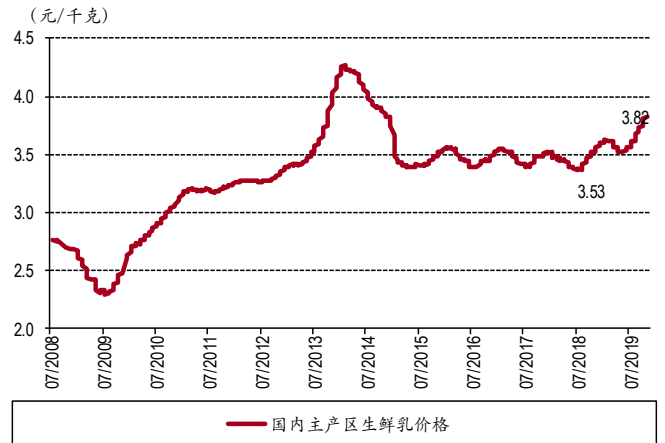
图表 16. IFCN 原奶价格与饲料价格



资料来源: IFCN, 万得, 中银国际证券

注: 去年同期 IFCN 原奶价格与饲料价格为 33.4 与 21.1

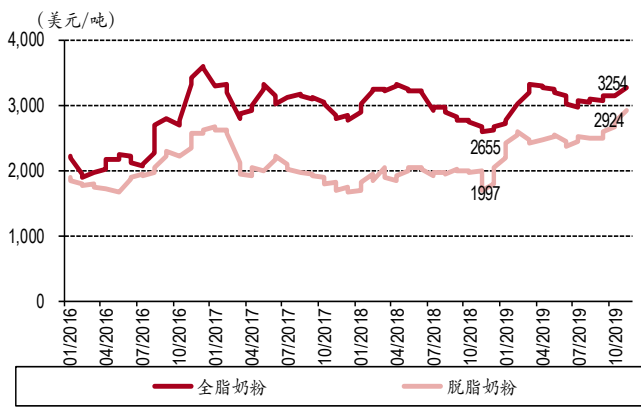
图表 17. 国内主产区生鲜乳价格



资料来源: 国家农业部, 万得, 中银国际证券

注: 去年同期国内主产区生鲜乳价格为 3.53

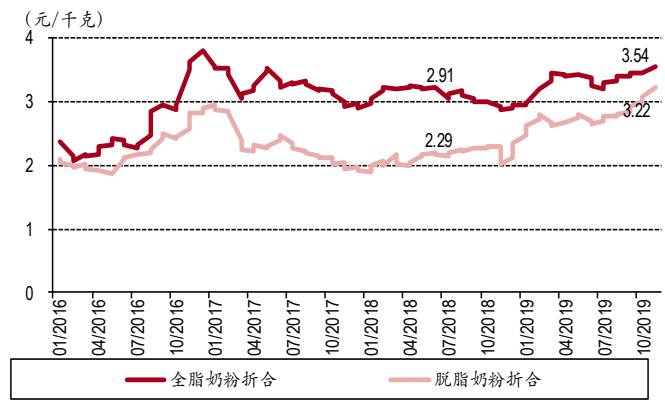
图表 18. GDT 奶粉拍卖价格



资料来源: GDT, 万得, 中银国际证券

注: 去年同期 GDT 奶粉拍卖价格为 2,655 与 1,997

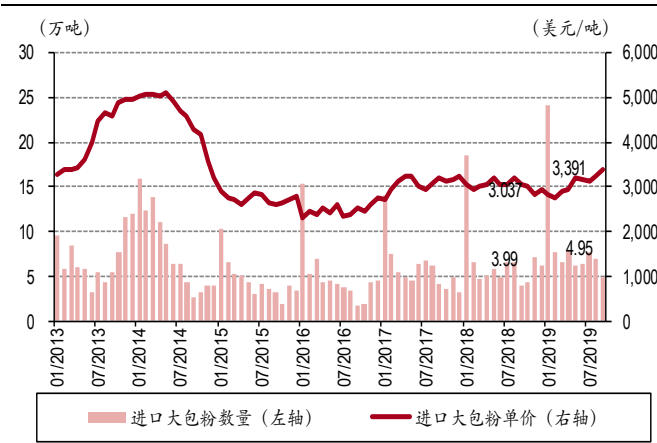
图表 19. GDT 奶粉折合国内原奶价格



资料来源: GDT, 万得, 中银国际证券

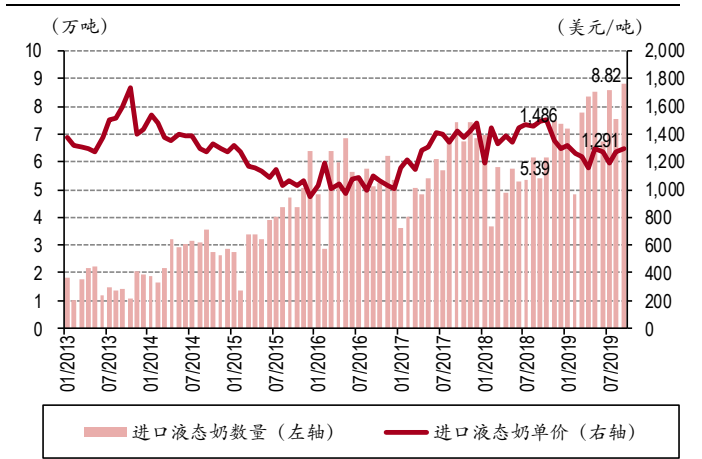
注: 去年同期 GDT 奶粉折合国内原奶价格为 2.91 与 2.29

图表 20. 进口大包粉数量与单价



资料来源：中国奶业协会，万得，中银国际证券  
注：去年同期进口奶粉数量与单价为 3.99 与 3,037

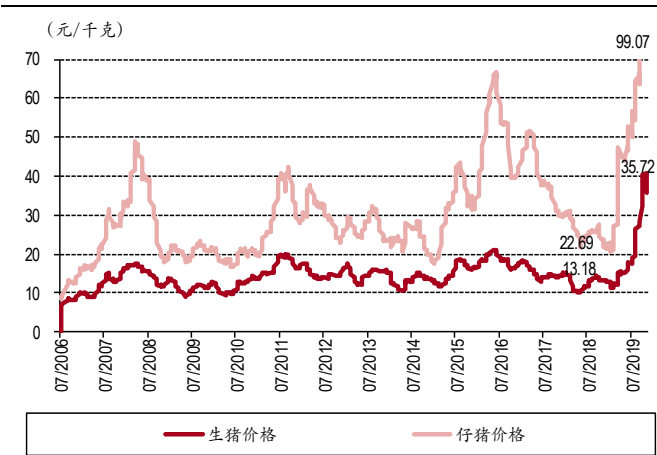
图表 21. 进口液态奶数量与单价



资料来源：中国奶业协会，万得，中银国际证券  
注：去年同期进口液态奶数量与单价为 5.39 与 1,486

**肉类**

图表 22. 国内生猪价格与仔猪价格



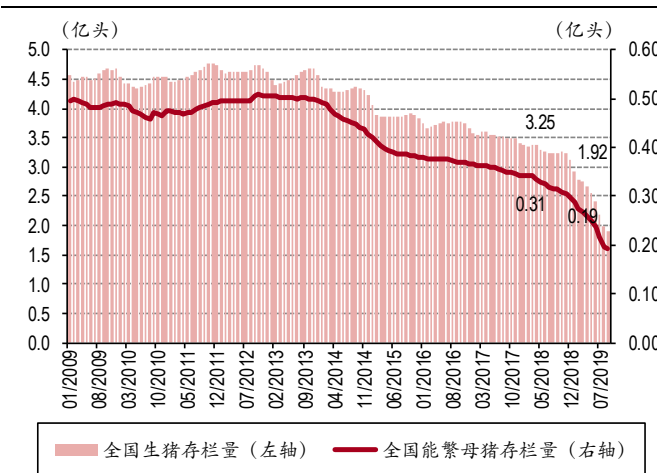
资料来源：中国畜牧业信息网，万得，中银国际证券  
注：去年同期国内生猪价格与仔猪价格为 13.18 与 22.69

图表 23. 猪粮比



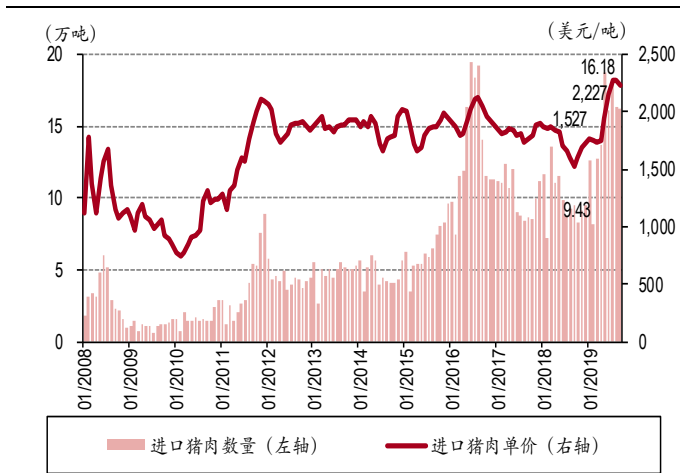
资料来源：中国畜牧业信息网，万得，中银国际证券  
注：去年同期猪粮比为 7.23

图表 24. 国内生猪与能繁母猪存栏量



资料来源：中国政府网，万得，中银国际证券  
注：去年同期国内生猪与能繁母猪存栏量为 3.25 与 0.31

图表 25. 进口猪肉数量与单价



资料来源：中国政府网，万得，中银国际证券  
注：去年同期进口猪肉数量与单价为 9.43 与 1,527



## 近期研究报告回顾

### 《中银国际食品饮料类社零数据点评：10月食品饮料增速环比变化不大，相对平淡》 (2019.11.15)

国家统计局公布2019年10月社会消费品零售额数据。10月社零总额增速环比降0.6pct至7.2%，同比继续放缓，食品饮料增速环比9月变化不大，表现也相对平淡。整体看1-10月，社零总额受汽车拖累较大，食品饮料整体表现出较强的韧性。白酒短期亮点不多，展望一年仍有超额收益机会。未来一个季度重点关注食品龙头，乳业龙头竞争格局存在改善可能性。推荐组合：贵州茅台、山西汾酒、伊利股份。

### 《中银国际食品饮料行业周报：未来一个季度重点关注食品龙头》 (2019.11.11)

一周市场回顾-食品饮料上涨。上周食品饮料板块上涨1.20%，跑赢沪深300 (+0.52%)，其中软饮料涨幅最大 (+5.9%)，葡萄酒跌幅最大 (-1.7%)。个股表现-口子窖领涨、麦趣尔领跌。白酒短期可能平淡，展望一年仍有超额收益机会。未来一个季度重点关注食品龙头，乳业龙头竞争格局存在改善可能性。推荐组合：山西汾酒、贵州茅台、伊利股份。



## 股东大会

图表 26. 股东大会信息

证券简称	股东大会类型	召开日期	召开具体日期	召开具体时间	召开地点
加加食品	2019年第二次临时	2019/11/18	星期一	14:30	国家级宁乡经济技术开发区三环北路与谐园路交汇处公司办公楼会议室
广州酒家	2019年第三次临时	2019/11/20	星期三	14:30	广州市番禺区南村镇兴南大道565号广州酒家利口福食品有限公司1楼会议室
贝因美	2019年第五次临时	2019/11/21	星期四	14:30	浙江省杭州市滨江区伟业路1号10幢公司会议室
涪陵榨菜	2019年第二次临时	2019/11/22	星期五	14:30	重庆市涪陵区江北街道办事处二渡村一组公司九楼会议室
海欣食品	2019年第二次临时	2019/11/22	星期五	15:00	福建省福州市仓山区建新北路150号公司四楼会议室
海天味业	2019年第一次临时	2019/11/22	星期五	14:00	广东省佛山市禅城区文沙路21号之一四楼会议室
古井贡酒	2019年第二次临时	2019/11/26	星期二	10:00	安徽省亳州市谯城区古井镇公司总部10楼会议室
*ST西发	2019年第一次临时	2019/11/26	星期二	14:00	成都市武侯区人民南路四段48号首座万丽酒店3层会议室
青海春天	2019年第二次临时	2019/11/27	星期三	14:30	青海省西宁市城东区昆仑路56号福茵长乐国际大酒店南二楼同仁会议厅
克明面业	2019年第四次临时	2019/11/28	星期四	15:00	湖南省长沙市雨花区环保科技产业园振华路28号公司研发检验综合楼四楼会议室
桂发祥	2019年第二次临时	2019/11/29	星期五	14:30	天津市河西区洞庭路32号公司二楼会议室
三全食品	2019年第二次临时	2019/12/02	星期一	14:30	郑州市惠济区天河路366号公司会议室
双汇发展	2019年第一次临时	2019/12/03	星期二	16:00	河南省漯河市双汇路1号双汇大厦二楼会议室
庄园牧场	2019年第二次临时	2019/12/30	星期一	14:30	甘肃省兰州市城关区雁园路601号甘肃省商会大厦B座26层多媒体会议室

资料来源：公司公告，万得，中银国际证券



## 风险提示

经济下滑对白酒行业的影响超预期。渠道库存超预期。

## 披露声明

本报告准确表述了证券分析师的个人观点。该证券分析师声明，本人未在公司内、外部机构兼任有损本人独立性与客观性的其他职务，没有担任本报告评论的上市公司的董事、监事或高级管理人员；也不拥有与该上市公司有关的任何财务权益；本报告评论的上市公司或其它第三方都没有或没有承诺向本人提供与本报告有关的任何补偿或其它利益。

中银国际证券股份有限公司同时声明，将通过公司网站披露本公司授权公众媒体及其他机构刊载或者转发证券研究报告有关情况。如有投资者于未经授权的公众媒体看到或从其他机构获得本研究报告的，请慎重使用所获得的研究报告，以防止被误导，中银国际证券股份有限公司不对其报告理解和使用承担任何责任。

## 评级体系说明

以报告发布日后公司股价/行业指数涨跌幅相对同期相关市场指数的涨跌幅的表现为基准：

### 公司投资评级：

- 买入：预计该公司在未来 6 个月内超越基准指数 20% 以上；
- 增持：预计该公司在未来 6 个月内超越基准指数 10%-20%；
- 中性：预计该公司股价在未来 6 个月内相对基准指数变动幅度在 -10%-10% 之间；
- 减持：预计该公司股价在未来 6 个月内相对基准指数跌幅在 10% 以上；
- 未有评级：因无法获取必要的资料或者其他原因，未能给出明确的投资评级。

### 行业投资评级：

- 强于大市：预计该行业指数在未来 6 个月内表现强于基准指数；
- 中性：预计该行业指数在未来 6 个月内表现基本与基准指数持平；
- 弱于大市：预计该行业指数在未来 6 个月内表现弱于基准指数。
- 未有评级：因无法获取必要的资料或者其他原因，未能给出明确的投资评级。

沪深市场基准指数为沪深 300 指数；新三板市场基准指数为三板成指或三板做市指数；香港市场基准指数为恒生指数或恒生中国企业指数；美股市场基准指数为纳斯达克综合指数或标普 500 指数。



## 风险提示及免责声明

本报告由中银国际证券股份有限公司证券分析师撰写并向特定客户发布。

本报告发布的特定客户包括：1) 基金、保险、QFII、QDII 等能够充分理解证券研究报告，具备专业信息处理能力的中银国际证券股份有限公司的机构客户；2) 中银国际证券股份有限公司的证券投资顾问服务团队，其可参考使用本报告。中银国际证券股份有限公司的证券投资顾问服务团队可能以本报告为基础，整合形成证券投资顾问服务建议或产品，提供给接受其证券投资顾问服务的客户。

中银国际证券股份有限公司不以任何方式或渠道向除上述特定客户外的公司个人客户提供本报告。中银国际证券股份有限公司的个人客户从任何外部渠道获得本报告的，亦不应直接依据所获得的研究报告作出投资决策；需充分咨询证券投资顾问意见，独立作出投资决策。中银国际证券股份有限公司不承担由此产生的任何责任及损失等。

本报告内含保密信息，仅供收件人使用。阁下作为收件人，不得出于任何目的直接或间接复制、派发或转发此报告全部或部分内容予任何其他人士，或将此报告全部或部分内容发表。如发现本研究报告被私自刊载或转发的，中银国际证券股份有限公司将及时采取维权措施，追究有关媒体或者机构的责任。所有本报告内使用的商标、服务标记及标记均为中银国际证券股份有限公司或其附属及关联公司（统称“中银国际集团”）的商标、服务标记、注册商标或注册服务标记。

本报告及其所载的任何信息、材料或内容只提供给阁下作参考之用，并未考虑到任何特别的投资目的、财务状况或特殊需要，不能成为或被视为出售或购买或认购证券或其它金融票据的要约或邀请，亦不构成任何合约或承诺的基础。中银国际证券股份有限公司不能确保本报告中提及的投资产品适合任何特定投资者。本报告的内容不构成对任何人的投资建议，阁下不会因为收到本报告而成为中银国际集团的客户。阁下收到或阅读本报告须在承诺购买任何报告中所指之投资产品之前，就该投资产品的适合性，包括阁下的特殊投资目的、财务状况及其特别需要寻求阁下相关投资顾问的意见。

尽管本报告所载资料的来源及观点都是中银国际证券股份有限公司及其证券分析师从相信可靠的来源取得或达到，但撰写本报告的证券分析师或中银国际集团的任何成员及其董事、高管、员工或其他任何个人（包括其关联方）都不能保证它们的准确性或完整性。除非法律或规则规定必须承担的责任外，中银国际集团任何成员不对使用本报告的材料而引致的损失负任何责任。本报告对其中所包含的或讨论的信息或意见的准确性、完整性或公平性不作任何明示或暗示的声明或保证。阁下不应单纯依靠本报告而取代个人的独立判断。本报告仅反映证券分析师在撰写本报告时的设想、见解及分析方法。中银国际集团成员可发布其它与本报告所载资料不一致及有不同结论的报告，亦有可能采取与本报告观点不同的投资策略。为免生疑问，本报告所载的观点并不代表中银国际集团成员的立场。

本报告可能附载其它网站的地址或超级链接。对于本报告可能涉及到中银国际集团本身网站以外的资料，中银国际集团未有参阅有关网站，也不对它们的内容负责。提供这些地址或超级链接（包括连接到中银国际集团网站的地址及超级链接）的目的，纯粹为了阁下的方便及参考，连结网站的内容不构成本报告的任何部份。阁下须承担浏览这些网站的风险。

本报告所载的资料、意见及推测仅基于现状，不构成任何保证，可随时更改，毋须提前通知。本报告不构成投资、法律、会计或税务建议或保证任何投资或策略适用于阁下个别情况。本报告不能作为阁下私人投资的建议。

过往的表现不能被视作将来表现的指示或保证，也不能代表或对将来表现做出任何明示或暗示的保障。本报告所载的资料、意见及预测只是反映证券分析师在本报告所载日期的判断，可随时更改。本报告中涉及证券或金融工具的价格、价值及收入可能出现上升或下跌。

部分投资可能不会轻易变现，可能在出售或变现投资时存在难度。同样，阁下获得有关投资的价值或风险的可靠信息也存在困难。本报告中包含或涉及的投资及服务可能未必适合阁下。如上所述，阁下须在做出任何投资决策之前，包括买卖本报告涉及的任何证券，寻求阁下相关投资顾问的意见。

中银国际证券股份有限公司及其附属及关联公司版权所有。保留一切权利。

## 中银国际证券股份有限公司

中国上海浦东  
银城中路 200 号  
中银大厦 39 楼  
邮编 200121  
电话: (8621) 6860 4866  
传真: (8621) 5888 3554

## 相关关联机构：

### 中银国际研究有限公司

香港花园道一号  
中银大厦二十楼  
电话: (852) 3988 6333  
致电香港免费电话：  
中国网通 10 省市客户请拨打：10800 8521065  
中国电信 21 省市客户请拨打：10800 1521065  
新加坡客户请拨打：800 852 3392  
传真: (852) 2147 9513

### 中银国际证券有限公司

香港花园道一号  
中银大厦二十楼  
电话: (852) 3988 6333  
传真: (852) 2147 9513

### 中银国际控股有限公司北京代表处

中国北京市西城区  
西单北大街 110 号 8 层  
邮编: 100032  
电话: (8610) 8326 2000  
传真: (8610) 8326 2291

### 中银国际(英国)有限公司

2/F, 1 Lothbury  
London EC2R 7DB  
United Kingdom  
电话: (4420) 3651 8888  
传真: (4420) 3651 8877

### 中银国际(美国)有限公司

美国纽约市美国大道 1045 号  
7 Bryant Park 15 楼  
NY 10018  
电话: (1) 212 259 0888  
传真: (1) 212 259 0889

### 中银国际(新加坡)有限公司

注册编号 199303046Z  
新加坡百得利路四号  
中国银行大厦四楼(049908)  
电话: (65) 6692 6829 / 6534 5587  
传真: (65) 6534 3996 / 6532 3371