

煤炭开采

煤炭行业定期报告 20191117:
火电产量增速扩大, 关注后续进口煤政策

评级: 增持(维持)

分析师: 李俊松

执业证书编号: S0740518030001

Email: lijuns@r.qlzq.com.cn

分析师: 张绪成

执业证书编号: S0740518050002

Email: zhangxc@r.qlzq.com.cn

分析师: 陈晨

执业证书编号: S0740518070011

Email: chenchen@r.qlzq.com.cn

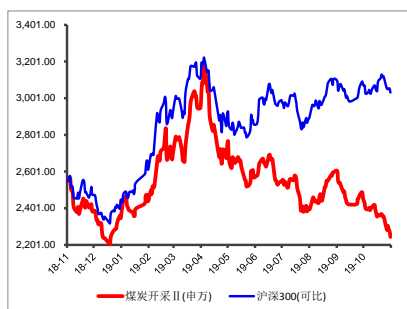
研究助理: 王瀚

Email: wanghan@r.qlzq.com.cn

基本状况

上市公司数	38
行业总市值(百万元)	799,346
行业流通市值(百万元)	186,367

行业-市场走势对比



相关报告

- <<煤炭行业周报 20191110: MLF 利率下降 5bp 体现态度, 建议布局高股息龙头>>2019.11.10
- <<煤炭行业周报 20191103: 下行压力依旧, 龙头三季报业绩逆势增>>2019.11.03
- <<煤炭行业周报 20191027: 火电累计同比增速由负转正, 动力煤需求好转>>2019.10.27
- <<煤炭行业周报 20191020: 火电累计同比增速由负转正, 动力煤需求好转>>2019.10.20
- <<煤炭行业周报 20191013: 继续看好高股息资产及山西国改相关标的>>2019.10.13

重点公司基本状况

简称	股价 (元)	EPS				PE				PB	评级
		2017	2018	2019E	2020E	2017	2018	2019E	2020E		
陕西煤业	8.04	1.0	1.10	1.23	1.31	7.7	7.3	6.5	6.1	1.42	买入
兖州煤业	10.19	1.3	1.61	1.80	1.86	7.4	6.3	5.7	5.5	0.88	买入
潞安环能	6.55	0.9	0.89	1.00	1.13	7.0	7.4	6.6	5.8	0.74	买入
中国神华	16.90	2.2	2.21	2.31	2.36	7.5	7.6	7.3	7.2	0.96	买入
瑞茂通	6.59	0.7	0.47	0.49	0.60	9.4	14.0	13.4	11.0	1.10	买入
西山煤电	5.51	0.5	0.57	0.78	0.83	11.1	9.7	7.1	6.6	0.82	买入
恒源煤电	5.20	1.1	1.22	1.11	1.12	4.7	4.3	4.7	4.6	0.76	买入
淮北矿业	8.93	0.4	1.68	1.67	1.70	21.8	5.3	5.3	5.3	1.05	买入

投资要点

- **核心观点:** 上周, 煤炭板块下跌 4.3%, 沪深 300 指数下跌 2.4%, 煤炭板块表现弱于大盘。**动力煤:** 现阶段多数煤矿产量较前期相比有所减少, 主因一是受煤管票限制, 二是煤价下跌严重打压生产积极性。下游需求虽有所改观, 但整体依然偏弱。港口方面, 受到限制进口煤信息的影响, 北方港口下游询盘有所增多, 考虑到目前下游日耗依然偏低且库存较高, 动力煤价格上涨动力不足, 后续需关注进口煤政策变动情况。**焦煤:** 目前下游焦化厂利润萎缩明显, 对原料仍存压价意向, 且刻意控制库存, 因此短期焦煤需求端难有提振。整体来看, 后期焦煤市场价格将由前期的供应主导转向需求主导, 焦煤价格表现预计将延续弱势。**焦炭:** 市场整体平稳运行, 成交情况较为平淡。下游钢厂开工率近期有回暖态势, 但目前多维持按需采购, 目前焦价基本已到达焦企盈亏平衡线, 继续下跌有一定阻力, 因此预计短期焦炭价格以稳为主。**投资策略: 火电产量增速扩大, 关注后续进口煤政策。** 国家统计局公布的最新数据显示 1-10 月国内火电产量同比增长 1.1%、环比增长 0.6%, 在水电产量增速回落的背景下动力煤下游需求仍有支撑, 符合我们前期的判断。目前动力煤价格在经历一波深跌后暂时企稳, 后续价格走势需关注进口煤政策变动情况。此外, 10 月份经济数据除地产外依然难改颓势, 表示当前经济下行压力较大。尽管短期 CPI 仍有上行压力, 但更多是猪肉价格上涨带来的结构性通胀, 因此后续货币政策仍有想象空间。在这样的背景下, 我们认为业绩稳健的高股息资产价值性将愈发凸显, 具备战略配置价值, 神华、陕煤的三季报业绩逆势增长也印证了这一点。此外, 在历经两年多时间的摸底和准备后, 我们认为山西煤炭企业集团混改(资产注入或整体上市)有望进入加速阶段, 建议持续关注。主要推荐高股息行业龙头: 陕西煤业、中国神华, 有望受益于山西国改标的: 潞安环能、西山煤电, 高弹性标的建议关注: 兖州煤业、神火股份、恒源煤电, 同时焦煤股建议关注: 淮北矿业, 焦炭标的建议关注山西焦化、金能科技、中国旭阳集团(港股), 以及煤炭供应链标的瑞茂通。
- **行业要闻回顾:** (1) 10 月全国原煤产量 32487 万吨 同比增长 4.4%。(2) 内蒙古自治区煤炭资源税适用税率由 9% 提高到 10%。(3) 10 月份大秦线完成煤炭运输量 3664 万吨 同比增长 5.80%。
- **国际煤价: 动力煤价格涨跌互现, 炼焦煤价格涨跌互现。** (1) 截至 11 月 13 日, 纽卡斯尔动力煤价格为 66.20 美元/吨, 周环比下降 1.33% (2) 截至 11 月 14 日, 峰景矿硬焦煤价格 150.00 美元/吨, 周环比上升 1.69%; 低挥发喷吹煤价格 100.25 美元/吨, 周环比上升下降 0.50%。
- **国内煤价: 港口动力煤价格涨跌互现, 港口焦煤价格环比持平。** (1) 截至 11 月 13 日, 环渤海动力煤指数收于 560.00 元/吨, 周环比下降 10 元/吨。截至 11 月 15 日, 5500 大卡山西优混价格 545.00 元/吨, 周环比持平。(2) 截至 11 月 15 日, 京唐港山西产主焦煤库提价(含税)为 1510 元/吨, 周环比持平; 截至 11 月 15 日, 唐山地区二级冶金焦价格为 1750.00 元/吨, 周环比持平。(3) 截至 11 月 08 日, 无烟煤、喷吹煤价格周环比持平。
- **国内库存: 秦皇岛港库存环比下降, 6 大电厂库存上升; 焦煤港口库存环比持平, 焦化厂焦煤库存环比上升。** (1) 本周, 秦皇岛港库存 660.0 万吨, 周环比下降 2 万吨, 广州港库存 247.90 万吨, 周环比下降 8.8 万吨。(2) 六大电厂库存总量为 1696.38 万吨, 较上周上升 34.55 万吨; 六大电厂日耗煤 61.17 万吨/天, 较上周上升 2.68 万吨/天; 六大电厂库存可用天数为 27.73 天, 较上周下降 0.68 天。(3) 京唐港库存 385.00 万吨, 周环比持平, 独立焦化厂炼焦煤总库存 807.99 万吨, 周环比上升 0.2 万吨, 炼焦煤可用天数 16.41 天, 周环比下降 0.11 天。
- **风险提示:** 经济增速不及预期; 政策调控力度过大; 可再生能源替代等。

内容目录

投资策略：火电产量增速扩大，关注后续进口煤政策.....	- 4 -
本周行业重要事件回顾	- 6 -
10 月全国原煤产量 32487 万吨 同比增长 4.4%	- 6 -
内蒙古自治区煤炭资源税适用税率由 9% 提高到 10%	- 6 -
10 月份大秦线完成煤炭运输量 3664 万吨 同比增长 5.80%	- 6 -
煤价：港口动力煤价格稳中有涨，港口焦煤价格环比持平	- 7 -
国际煤价：动力煤价格涨跌互现，炼焦煤价格涨跌互现.....	- 7 -
国内动力煤价：港口动力煤价格稳中有涨.....	- 7 -
国内炼焦煤价：现货价格稳中有降	- 8 -
无烟煤、喷吹煤价格环比持平	- 9 -
库存：秦皇岛港库存环比下降，6 大电厂库存上升	- 9 -
动力煤库存：秦港库存环比下降，电厂库存环比上升	- 9 -
炼焦煤库存：港口库存环比持平，焦化厂库存可用天数环比下降	- 10 -
运输：国内煤炭海上运价全面上涨	- 12 -
煤炭板块表现：上周煤炭指数下跌 4.3%，弱于沪深 300 下跌 2.4%	- 12 -
风险提示	- 14 -

图表目录

图表 1：重点公司盈利预测与估值.....	- 5 -
图表 2：纽卡斯尔港口动力煤价格涨跌互现.....	- 7 -
图表 3：海外焦煤价格涨跌互现	- 7 -
图表 4：秦皇岛动力煤价格稳中有涨.....	- 8 -
图表 5：山西地区动力煤价格全面下降.....	- 8 -
图表 6：本周京唐港主焦煤库提价周环比持平	- 8 -
图表 7：柳林 4 号炼焦煤价格环比下降	- 8 -
图表 8：本周唐山地区焦炭价格周环比持平.....	- 9 -
图表 9：本周螺纹钢现货价格周环比上涨.....	- 9 -
图表 10：无烟块煤价格环比持平（11 月 08 日）	- 9 -
图表 11：屯留地区喷吹煤周环比持平（11 月 08 日）.....	- 9 -
图表 12：秦皇岛港煤炭库存环比下降	- 10 -
图表 13：广州港煤炭库存环比下降	- 10 -
图表 14：六大电厂库存可用天数环比下降.....	- 10 -
图表 15：六大电厂日均耗煤环比上升	- 10 -
图表 16：港口炼焦煤库存环比持平.....	- 10 -

图表 17: 焦化厂炼焦煤库存环比上升	- 10 -
图表 18: 国内样本钢厂焦炭库存环比上升	- 11 -
图表 19: 分类焦化厂焦炭库存情况	- 11 -
图表 20: 本周全国高炉开工率周环比上升	- 11 -
图表 21: 螺纹钢主要钢厂开工率环比上升	- 11 -
图表 22: 本周全国独立焦化厂生产率环比上升	- 12 -
图表 23: 分类焦化厂开工率情况	- 12 -
图表 24: 本周国内煤炭运价全面上涨	- 12 -
图表 25: 本周煤炭板块个股表现	- 13 -
图表 26: 行业 PE 估值横向对比 (TBM, 整体法, 剔除负值)	- 13 -

投资策略：火电产量增速扩大，关注后续进口煤政策

- **动力煤：上涨动力不足，需关注进口煤政策变动情况。**现阶段多数煤矿产量较前期相比有所减少，主因一是受煤管票限制，二是煤价下跌严重打压生产积极性。下游需求虽有所改观，但整体依然偏弱。港口方面，受到限制进口煤信息的影响，北方港口下游询货有所增多，考虑到目前下游日耗依然偏低且库存较高，动力煤价格上涨动力不足，后续需关注进口煤政策变动情况。
- **炼焦煤：延续弱势。**目前下游焦化厂利润萎缩明显，对原料仍存压价意向，且刻意控制库存，因此短期焦煤需求端难有提振。整体来看，后期焦煤市场价格将由前期的供应主导转向需求主导，焦煤价格表现预计将延续弱势。
- **焦炭：短期以稳为主。**市场整体平稳运行，成交情况较为平淡。下游钢厂开工率近期有回暖态势，但目前多维持按需采购，目前焦价基本已到达焦企盈亏平衡线，继续下跌有一定阻力，因此预计短期焦炭价格以稳为主。
- **投资策略：火电产量增速扩大，关注后续进口煤政策。**国家统计局公布的最新数据显示1-10月国内火电产量同比增长1.1%、环比增长0.6%，在水电产量增速回落的背景下动力煤下游需求仍有支撑，符合我们前期的判断。目前动力煤价格在经历一波深跌后暂时企稳，后续价格走势需关注进口煤政策变动情况。此外，10月份经济数据除地产外依然难改颓势，表示当前经济下行压力较大。尽管短期CPI仍有上行压力，但更多是猪肉价格上涨带来的结构性通胀，因此后续货币政策仍有想象空间。在这样的背景下，我们认为业绩稳健的高股息资产价值性将愈发凸显，具备战略配置价值，神华、陕煤的三季度业绩逆势增长也印证了这一点。此外，在历经两年多时间的摸底和准备后，我们认为山西煤炭企业集团混改（资产注入或整体上市）有望进入加速阶段，建议持续关注。主要推荐高股息行业龙头：陕西煤业、中国神华，有望受益于山西国改标的：潞安环能、西山煤电，高弹性标的建议关注：兖州煤业、神火股份、恒源煤电，同时焦煤股建议关注：淮北矿业，焦炭标的建议关注山西焦化、金能科技、中国旭阳集团（港股），以及煤炭供应链标的瑞茂通。

图表 1: 重点公司盈利预测与估值

	公司名称	股价 (元)	EPS (元/股)					PE					评级	
			16A	17A	18A	19E	20E	16A	17A	18A	19E	20E		
601088.SH	中国神华 (+)	16.90	1.14	2.26	2.21	2.31	2.36	15	7	8	7	7	7	买入
600157.SH	永泰能源 (+)	1.35	0.06	0.05	0.01	0.21	0.45	24	28	255	6	3	3	持有
601898.SH	中煤能源 (+)	4.65	0.15	0.18	0.26	0.49	0.51	31	26	18	9	9	9	增持
600188.SH	兖州煤业 (+)	10.19	0.42	1.38	1.61	1.80	1.86	24	7	6	6	5	5	买入
600123.SH	兰花科创 (+)	6.06	-0.58	0.68	0.95	0.87	1.08	-10	9	6	7	6	6	增持
601699.SH	潞安环能 (+)	6.55	0.29	0.93	0.89	1.00	1.13	23	7	7	7	6	6	买入
601225.SH	陕西煤业 (+)	8.04	0.28	1.04	1.10	1.23	1.31	29	8	7	7	6	6	买入
600395.SH	盘江股份 (+)	5.27	0.12	0.53	0.57	0.63	0.67	45	10	9	8	8	8	增持
000983.SZ	西山煤电 (+)	5.51	0.14	0.50	0.57	0.78	0.83	40	11	10	7	7	7	买入
000937.SZ	冀中能源 (+)	3.37	0.07	0.30	0.25	0.27	0.30	49	11	14	12	11	11	增持
601101.SH	昊华能源 (+)	5.13	-0.01	0.52	0.60	0.54	0.68	-513	10	9	10	8	8	持有
600508.SH	上海能源	8.85	0.62	0.72	0.92	1.01	1.02	14	12	10	9	9	9	未评级
600971.SH	恒源煤电 (+)	5.20	0.04	1.10	1.22	1.11	1.12	130	5	4	5	5	5	买入
600997.SH	开滦股份 (+)	5.01	0.35	0.33	0.86	0.84	0.87	14	15	6	6	6	6	买入
600403.SH	大有能源	3.91	-0.82	0.20	0.27	0.41	0.43	-5	20	14	10	9	9	未评级
000552.SZ	靖远煤电	2.39	0.10	0.24	0.25	0.32	0.34	25	10	10	7	7	7	未评级
002128.SZ	露天煤业 (+)	7.90	0.50	1.07	1.24	1.41	1.57	16	7	6	6	5	5	买入
600546.SH	山煤国际 (+)	6.77	0.16	0.19	0.11	0.49	0.55	42	36	62	14	12	12	买入
600121.SH	郑州煤电	2.17	-0.62	0.62	0.15	0.18	0.20	-3	4	14	12	11	11	未评级
000933.SZ	神火股份 (+)	4.50	0.18	0.19	0.13	1.40	0.34	25	23	35	3	13	13	买入
601918.SH	新集能源 (+)	3.22	0.09	0.01	0.10	0.39	0.41	35	358	32	8	8	8	增持
601015.SH	陕西黑猫 (+)	2.95	0.23	0.25	0.26	0.35	0.37	13	12	11	8	8	8	持有
000968.SZ	蓝焰控股 (+)	9.96	0.82	0.53	0.70	0.80	0.87	12	19	14	12	11	11	增持
601001.SH	大同煤业 (+)	4.09	0.11	0.36	0.39	0.55	0.57	37	11	10	7	7	7	持有
600740.SH	山西焦化 (+)	6.43	0.06	0.12	1.21	0.98	1.04	111	54	5	7	6	6	买入
000723.SZ	美锦能源	7.67	0.30	0.26	0.44	0.48	0.53	26	30	17	16	14	14	未评级
600985.SH	淮北矿业 (+)	8.93	0.34	0.41	1.68	1.67	1.70	26	22	5	5	5	5	买入
600180.SH	瑞茂通 (+)	6.59	0.52	0.70	0.47	0.49	0.60	13	9	14	13	11	11	买入
603113.SH	金能科技	10.11	0.70	1.05	1.88	1.24	1.31	14	10	5	8	8	8	增持
简单平均								10	27	22	8			
剔除异常 (负值及超过500) 后平均								33	26	13	8			

来源: wind、中泰证券研究所

备注: 股价取 2019 年 11 月 15 日收盘价; 标注 (+) 的公司为中泰煤炭团队预测 EPS, 其他为 wind 一致预期。

本周行业重要事件回顾

10月全国原煤产量 32487 万吨 同比增长 4.4%

- 国家统计局 11 月 14 日发布的最新数据显示，2019 年 10 月份，全国原煤产量 32487 万吨，同比增长 4.4%，增速与上月持平；环比增加 73 万吨，增长 0.23%。10 月份，全国日均原煤产量 1048 万吨 环比减少 32 万吨。2019 年 1-10 月份全国原煤产量 30.63 亿吨，同比增长 4.5%，增速与 1-9 月持平。（来源：煤炭资源网）

内蒙古自治区煤炭资源税适用税率由 9%提高到 10%

- 根据《财政部税务总局关于调整内蒙古自治区煤炭资源税适用税率的批复》规定，财政部、税务总局同意内蒙古自治区煤炭资源税适用税率由 9%提高到 10%，调整期限自 2019 年 10 月 1 日至 2021 年 12 月 31 日。自治区原油、天然气资源税仍维持现行 6%适用税率不变。（来源：煤炭资源网）

10 月份大秦线完成煤炭运输量 3664 万吨 同比增长 5.80%

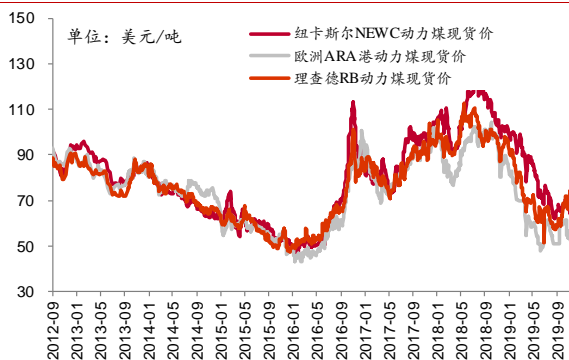
- 2019 年 10 月，大秦线完成货物运输量 3664 万吨，同比增长 5.80%。这是今年以来的第二次月度同比增长，2019 年 4 月，大秦线完成货物运输量 3284 万吨，同比增长 1.96%。环比来看，较 9 月份增加 281 万吨，增长 8.61%。10 月份日均运量 118.19 万吨，较 9 月份的 112.77 万吨增加 5.42 万吨。大秦线 10 月份日均开行重车 82.2 列，其中：日均开行 2 万吨列车 56.3 列。2019 年 1-10 月，大秦线累计完成货物运输量 36012 万吨，同比减少 3.75%，降幅较 1-9 月收窄 0.98 个百分点。（来源：煤炭资源网）

煤价：港口动力煤价格涨跌互现，港口焦煤价格环比持平

国际煤价：动力煤价格涨跌互现，炼焦煤价格涨跌互现

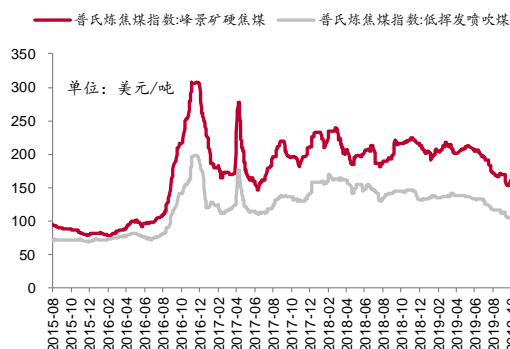
- 本周，国际动力煤价格涨跌互现。截至11月13日：
 - ◆ 纽卡斯尔动力煤价格为66.20美元/吨，周环比下降1.33%；
 - ◆ 南非RB动力煤价格为73.78美元/吨，周环比上升9.91%；
 - ◆ 欧洲ARA港口动力煤价格为52.38美元/吨，周环比下降7.85%。
- 本周国际炼焦煤价格涨跌互现。截至11月14日，峰景矿硬焦煤价格150.00美元/吨，周环比上升1.69%；低挥发喷吹煤价格100.25美元/吨，周环比下降0.50%。

图表2：纽卡斯尔港口动力煤价格涨跌互现



来源：中泰证券研究所，wind

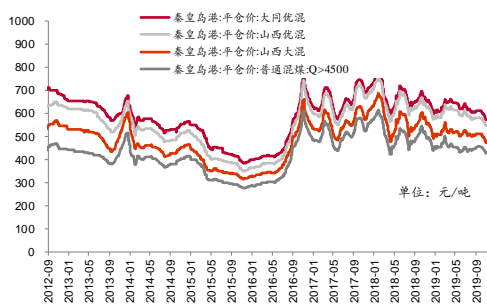
图表3：海外焦煤价格涨跌互现



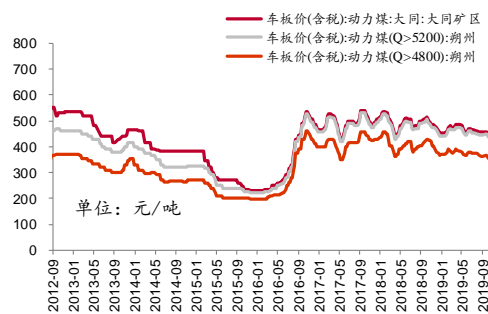
来源：中泰证券研究所，wind

国内动力煤价：港口动力煤价格涨跌互现

- 本周，环渤海动力煤价格周环比下降。截至11月13日，环渤海动力煤指数收于560.00元/吨，周环比下降10元/吨。
- 本周，秦皇岛港动力煤价格稳中有涨。截至11月15日，
 - ◆ 6000大卡大同优混价格572.00元/吨，周环比持平；
 - ◆ 5500大卡山西优混价格545.00元/吨，周环比持平；
 - ◆ 5000大卡山西大混价格478.00元/吨，周环比上升4元/吨；
 - ◆ 4500大卡普通混煤价格431.00元/吨，周环比上升3元/吨；
- 山西地区动力煤价格全面下降。截至11月8日：
 - ◆ 5800大卡的大同动力煤车板价440.00元/吨，周环比下降7元/吨；
 - ◆ 5200大卡的朔州动力煤车板价430.00元/吨，周环比下降7元/吨；
 - ◆ 4800大卡的朔州动力煤车板价347.00元/吨，周环比下降8元/吨。

图表 4: 秦皇岛动力煤价格稳中有涨


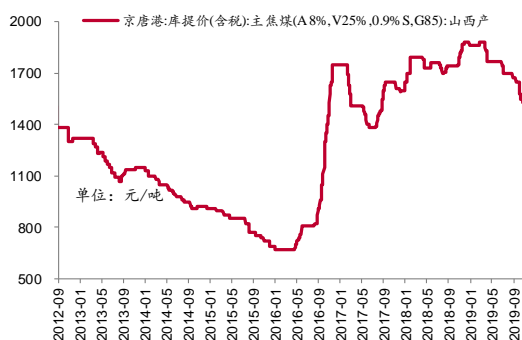
来源: 中泰证券研究所, wind

图表 5: 山西地区动力煤价格全面下降


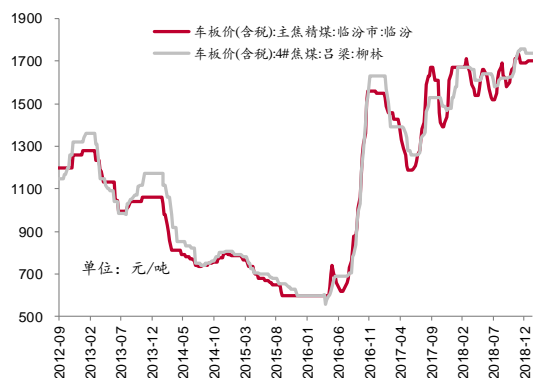
来源: 中泰证券研究所, wind

国内炼焦煤价: 现货价格稳中有降

- **港口焦煤价格周环比持平。**截至 11 月 15 日, 京唐港山西产主焦煤库提价(含税)为 1510 元/吨, 周环比持平。
- **产地炼焦煤价格稳中有降。**主要地区炼焦煤价格为:
 - ◆ 截至 11 月 8 日, 山西柳林地区 4 号炼焦煤价格 1390 元/吨, 周环比下降 20 元/吨; 临汾主焦煤价格 1410 元/吨, 周环比下降 60 元/吨。
 - ◆ 截至 11 月 8 日, 河北开滦地区肥精煤价格 1535 元/吨, 周环比下降 20 元/吨; 焦精煤价格为 1555 元/吨, 周环比下降 20 元/吨。
 - ◆ 截至 11 月 8 日, 河北邢台地区焦精煤价格为 1560 元/吨, 周环比下降 60 元/吨; 邯鄹肥精煤价格为 1495 元/吨, 周环比下降 20 元/吨。
 - ◆ 截至 11 月 8 日, 河南平顶山地区主焦煤价格 1550 元/吨, 周环比持平; 1/3 焦精煤价格 1510 元/吨, 周环比持平。

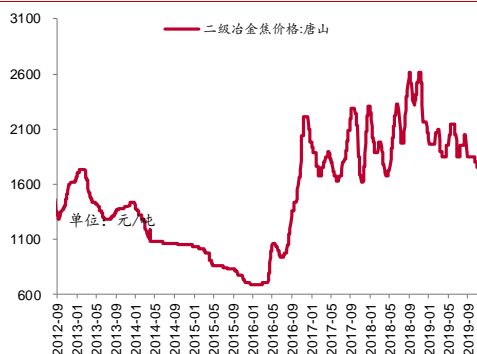
图表 6: 本周京唐港主焦煤库提价周环比持平


来源: 中泰证券研究所, wind

图表 7: 柳林 4 号炼焦煤价格环比下降


来源: 中泰证券研究所, wind

- **本周, 国内主要城市焦炭价格周环比持平。**截至 11 月 15 日, 唐山地区二级冶金焦价格为 1750.00 元/吨, 周环比持平。
- **本周, 螺纹钢价格周环比上涨。**截至 11 月 15 日, 螺纹钢(上海 HRB400 20mm)现货价格为 3960.00 元/吨, 周环比上涨 170 元/吨。

图表 8: 本周唐山地区焦炭价格周环比持平


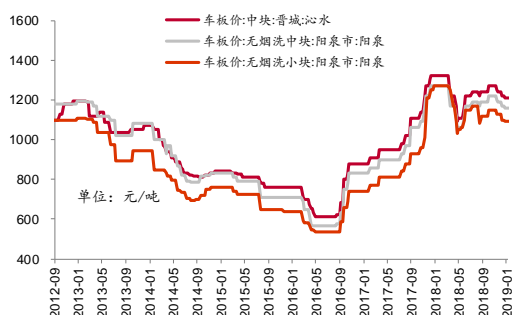
来源: 中泰证券研究所, wind

图表 9: 本周螺纹钢现货价格周环比上涨

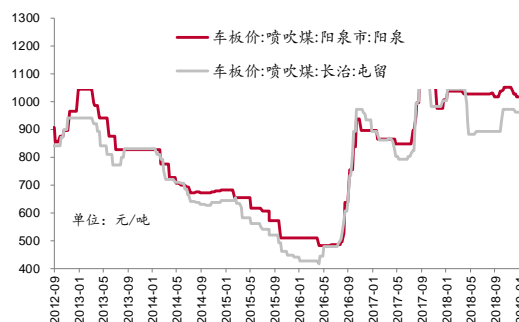

来源: 中泰证券研究所, wind

无烟煤、喷吹煤价格环比持平

- **无烟煤价格环比持平。**截至 11 月 08 日, 山西晋城无烟洗中块车板价 1090.00 元/吨, 周环比持平; 阳泉地区无烟洗中块车板价 1040.00 元/吨, 周环比持平; 阳泉地区无烟洗小块车板价 930.00 元/吨, 周环比持平。
- **喷吹煤价格周环比持平。**截至 11 月 08 日, 山西阳泉地区喷吹煤车板价格 833.00 元/吨, 周环比持平; 屯留地区喷吹煤车板价格 792.00 元/吨, 周环比持平。

图表 10: 无烟块煤价格环比持平 (11 月 08 日)


来源: 中泰证券研究所, wind

图表 11: 屯留地区喷吹煤周环比持平 (11 月 08 日)


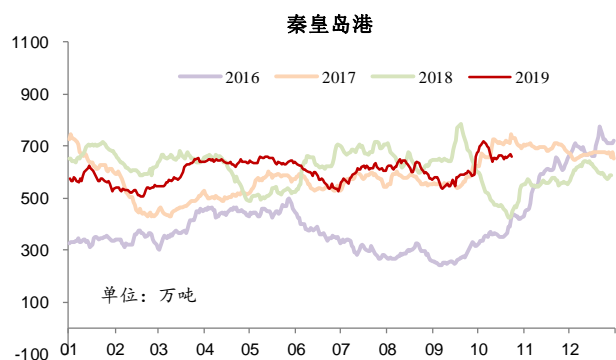
来源: 中泰证券研究所, wind

库存: 秦皇岛港库存环比下降, 6 大电厂库存上升

动力煤库存: 秦港库存环比下降, 电厂库存环比上升

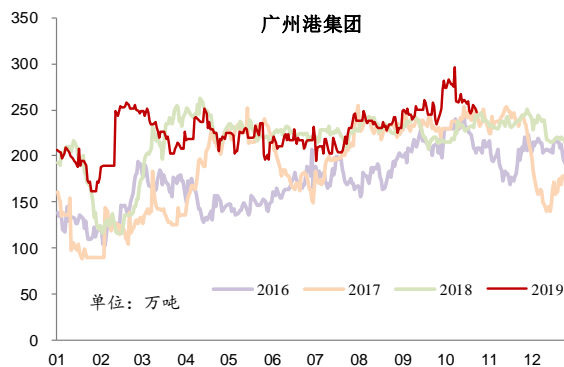
- **本周, 动力煤主要港口库存周环比下降。**截至 11 月 15 日:
 - ◆ 秦皇岛港库存 660.0 万吨, 周环比下降 2 万吨;
 - ◆ 广州港库存 247.90 万吨, 周环比下降 8.8 万吨。
- **本周, 六大电厂库存环比上升、库存可用天数环比下降。**截至 11 月 15 日, 六大电厂库存总量为 1696.38 万吨, 较上周上升 34.55 万吨; 六大电厂日耗煤 61.17 万吨/天, 较上周上升 2.68 万吨/天; 六大电厂库存可用天数为 27.73 天, 较上周下降 0.68 天。

图表 12: 秦皇岛港煤炭库存环比下降



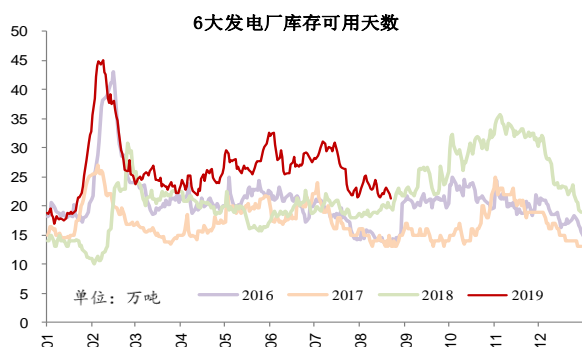
来源: 中泰证券研究所, wind

图表 13: 广州港煤炭库存环比下降



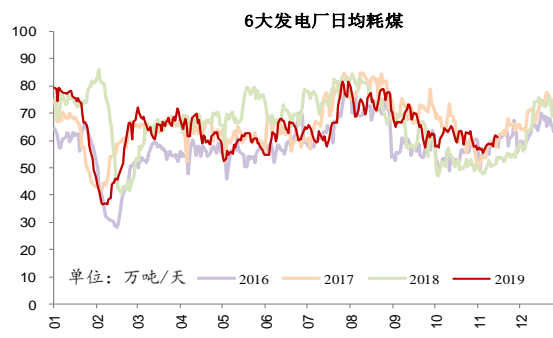
来源: 中泰证券研究所, wind

图表 14: 六大电厂库存可用天数环比下降



来源: 中泰证券研究所, wind

图表 15: 六大电厂日均耗煤环比上升



来源: 中泰证券研究所, wind

炼焦煤库存: 港口库存环比持平, 焦化厂库存可用天数环比下降

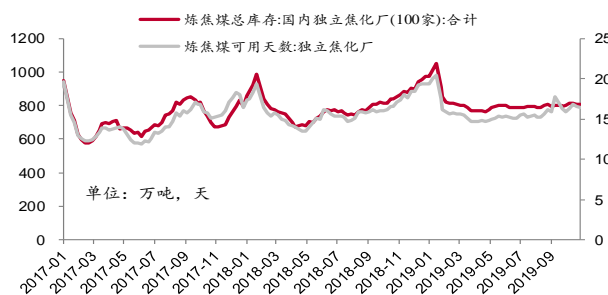
- **炼焦煤港口库存环比持平。**截止 11 月 15 日, 京唐港库存 385.00 万吨, 周环比持平。
- **独立焦化厂炼焦煤库存环比上升、可用天数环比下降。**截至 11 月 15 日, 国内独立焦化厂 (100 家) 炼焦煤总库存 807.99 万吨, 周环比上升 0.02 万吨, 炼焦煤可用天数 16.41 天, 周环比下降 0.11 天。

图表 16: 港口炼焦煤库存环比持平



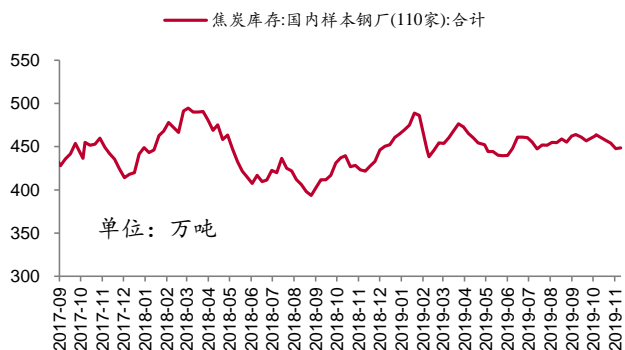
来源: 中泰证券研究所, wind

图表 17: 焦化厂炼焦煤库存环比上升

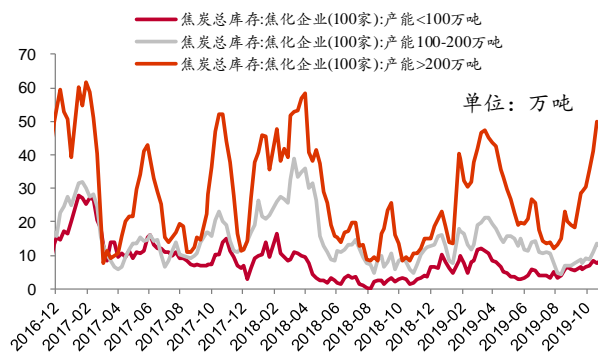


来源: 中泰证券研究所, wind

- 钢厂焦炭库存环比上升，焦化企业的焦炭库存环比上升。**截至11月15日，国内样本钢厂（110家）焦炭库存448.68万吨，周环比上升0.86万吨；三类焦化企业（产能<100万吨；产能100-200万吨；产能>200万吨）焦炭总库存69.29万吨，周环比下降2.19万吨。

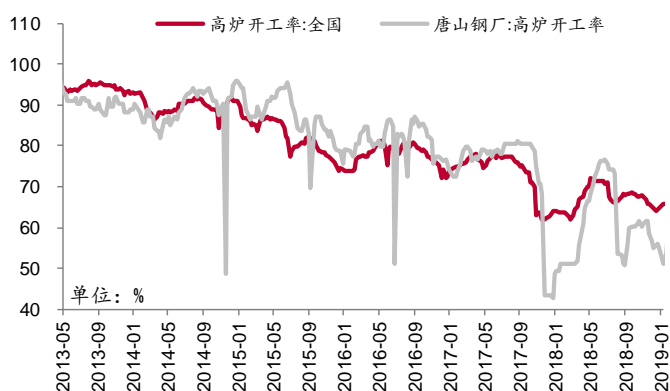
图表 18: 国内样本钢厂焦炭库存环比上升


来源：中泰证券研究所，wind

图表 19: 分类焦化厂焦炭库存情况


来源：中泰证券研究所，wind

- 本周，全国高炉开工率周环比上升。**截至11月15日，全国高炉开工率66.02%，周环比上升1.79pct；唐山钢厂高炉开工率67.39%，周环比上升0.72pct；全国螺纹钢主要钢厂开工率75.41%，周环比上升0.7pct。
- 本周，焦化厂开工率周环比上升。**截至11月15日，国内独立焦化厂（100家）焦炉生产率77.28%，周环比上升0.54pct；产能小于100万吨的焦化企业（100家）开工率周环比上升1.41pct至70.71%；产能在100-200万吨的焦化企业（100家）开工率周环比下降1.54pct至73.21%；产能大于200万吨的焦化企业（100家）开工率周环比上升1.07pct至79.78%。

图表 20: 本周全国高炉开工率周环比上升


来源：中泰证券研究所，wind

图表 21: 螺纹钢主要钢厂开工率环比上升

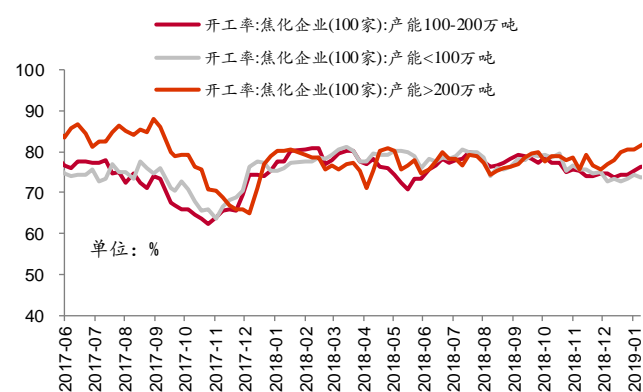

来源：中泰证券研究所，wind

图表 22: 本周全国独立焦化厂生产率环比上升



来源: 中泰证券研究所, wind

图表 23: 分类焦化厂开工率情况

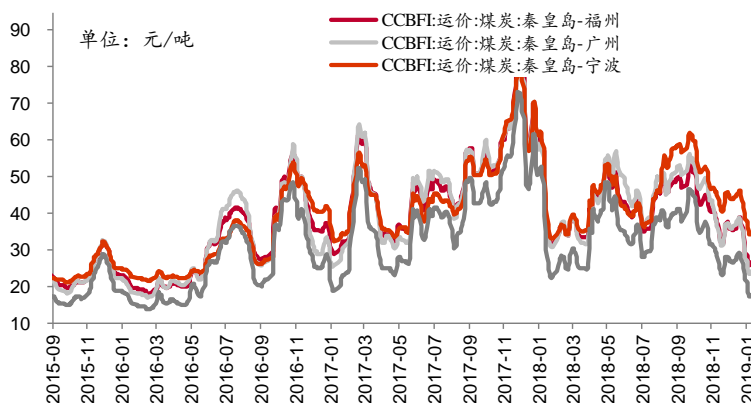


来源: 中泰证券研究所, wind

运输: 国内煤炭海上运价全面上涨

- 本周国内海上煤炭运价全面上涨。截至 11 月 15 日:
 - ◆ 秦皇岛—广州运价 40.50 元/吨, 周环比上涨 1.5 元/吨;
 - ◆ 秦皇岛—上海运价 30.40 元/吨, 周环比上涨 1.5 元/吨;
 - ◆ 秦皇岛—宁波运价 45.30 元/吨, 周环比上涨 1.0 元/吨;
 - ◆ 秦皇岛—福州运价 38.70 元/吨, 周环比上涨 2.3 元/吨。

图表 24: 本周国内煤炭运价全面上涨



来源: 中泰证券研究所, wind

煤炭板块表现: 上周煤炭指数下跌 4.3%, 弱于沪深 300 下跌 2.4%

- 上周, 煤炭板块下跌 4.3%, 沪深 300 指数下跌 2.4%, 煤炭板块表现弱于大盘。其中, 涨幅居前的分别为大有能源(+0.8%)、平庄能源(+0.3%)、盘江股份(-0.4%)等; 涨幅居后的分别为山西焦化(-6.3%), 中国神华(-6.3%), 陕西黑猫(-7.2%)等。

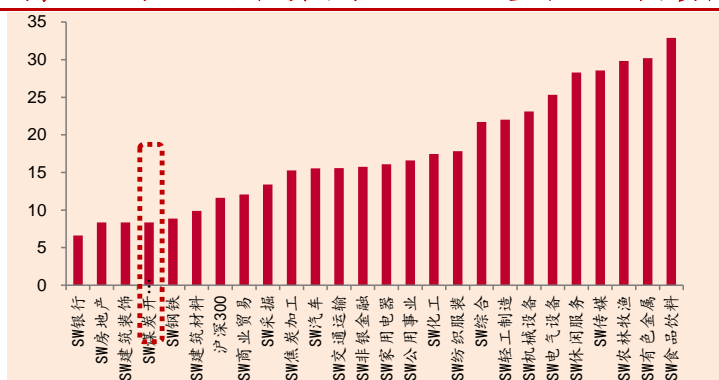
图表 25: 本周煤炭板块个股表现

证券代码	证券简称	最新收盘价 (元)	周涨幅 (%)	月涨幅 (%)	三个月涨幅 (%)
600403.SH	大有能源	3.91	0.8	6.3	13.3
000780.SZ	平庄能源	2.92	0.3	-2.7	-4.6
600395.SH	盘江股份	5.27	-0.4	0.0	6.0
600546.SH	山煤国际	6.77	-0.7	6.4	-3.1
601918.SH	新集能源	3.22	-1.2	8.1	12.6
600123.SH	兰花科创	6.06	-1.9	-7.1	-5.8
601001.SH	大同煤业	4.09	-2.4	-3.3	-2.9
000300.SH	沪深300		-2.4	-1.2	4.5
600121.SH	郑州煤电	2.17	-3.1	-9.2	-8.1
000933.SZ	神火股份	4.50	-3.2	0.4	14.8
000552.SZ	靖远煤电	2.39	-3.2	-5.9	-2.8
000983.SZ	西山煤电	5.51	-3.3	-6.9	-6.0
600997.SH	开滦股份	5.01	-3.5	-9.9	-9.9
600508.SH	上海能源	8.85	-3.6	-3.9	-0.6
600188.SH	兖州煤业	10.19	-3.6	-6.1	10.5
600971.SH	恒源煤电	5.20	-3.7	-9.7	2.6
601898.SH	中煤能源	4.65	-3.7	-4.7	8.6
601101.SH	昊华能源	5.13	-3.9	-7.1	-6.2
601699.SH	潞安环能	6.55	-4.0	-10.0	-10.3
002128.SZ	露天煤业	7.90	-4.0	-1.8	5.4
600157.SH	永泰能源	1.35	-4.3	-8.2	-4.9
801021.SI	煤炭开采		-4.3	-8.0	-6.3
600792.SH	云煤能源	3.09	-4.6	-7.5	-2.2
601225.SH	陕西煤业	8.04	-4.7	-8.9	-10.3
000968.SZ	蓝焰控股	9.96	-5.5	-7.8	1.0
000937.SZ	冀中能源	3.37	-5.6	-5.9	-1.7
600408.SH	ST安泰	2.07	-5.9	-8.8	-13.4
600397.SH	安源煤业	1.95	-6.3	-15.9	-13.7
600740.SH	山西焦化	6.43	-6.3	-15.1	-17.0
601088.SH	中国神华	16.90	-6.3	-9.1	-8.8
601015.SH	陕西黑猫	2.95	-7.2	-13.2	-9.2

来源: 中泰证券研究所, Wind

- 截至 11 月 16 日, 申万行业分类煤炭开采板块 PE (TTM, 整体法, 剔除负值) 为 8.3654, 全行业排名第四, 同期沪深 300 为 11.6136 (TTM, 整体法, 剔除负值)。

图表 26: 行业 PE 估值横向对比 (TTM, 整体法, 剔除负值)



来源: 中泰证券研究所, Wind

风险提示

- **（1）经济增速不及预期风险。**国内经济去杠杆，为的是防范化解重大风险，但是压缩了货币与财政政策空间，同时国际贸易因素，都有可能引发国内经济需求不及预期的风险。
- **（2）政策调控力度过大风险。**供给侧改革仍是主导行业供需格局的重要因素，但为了保供应稳价格，可能使得行政性调控手段存在力度过大风险。
- **（3）可再生能源持续替代风险。**国内水力发电的装机规模较大，若水力发电超预期增发则会引发对火电的替代。风电、太阳能、核电等新能源产业持续快速发展，虽然目前还没有形成较大的规模，但长期的替代需求影响将持续存在，目前还处在量变阶段。

投资评级说明：

	评级	说明
股票评级	买入	预期未来 6-12 个月内相对同期基准指数涨幅在 15%以上
	增持	预期未来 6-12 个月内相对同期基准指数涨幅在 5%-15%之间
	持有	预期未来 6-12 个月内相对同期基准指数涨幅在-10%+5%之间
	减持	预期未来 6-12 个月内相对同期基准指数跌幅在 10%以上
行业评级	增持	预期未来 6-12 个月内对同期基准指数涨幅在 10%以上
	中性	预期未来 6-12 个月内对同期基准指数涨幅在-10%+10%之间
	减持	预期未来 6-12 个月内对同期基准指数跌幅在 10%以上
备注：评级标准为报告发布日后的 6-12 个月内公司股价（或行业指数）相对同期基准指数的相对市场表现。其中 A 股市场以沪深 300 指数为基准；新三板市场以三板成指（针对协议转让标的）或三板做市指数（针对做市转让标的）为基准；香港市场以摩根士丹利中国指数为基准，美股市场以标普 500 指数或纳斯达克综合指数为基准（另有说明的除外）。		

重要声明：

中泰证券股份有限公司（以下简称“本公司”）具有中国证券监督管理委员会许可的证券投资咨询业务资格。本报告仅供本公司的客户使用。本公司不会因接收人收到本报告而视其为客户。

本报告基于本公司及其研究人员认为可信的公开资料或实地调研资料，反映了作者的研究观点，力求独立、客观和公正，结论不受任何第三方的授意或影响。但本公司及其研究人员对这些信息的准确性和完整性不作任何保证，且本报告中的资料、意见、预测均反映报告初次公开发布时的判断，可能会随时调整。本公司对本报告所含信息可在不发出通知的情形下做出修改，投资者应当自行关注相应的更新或修改。本报告所载的资料、工具、意见、信息及推测只提供给客户作参考之用，不构成任何投资、法律、会计或税务的最终操作建议，本公司不就报告中的内容对最终操作建议做出任何担保。本报告中所指的投资及服务可能不适合个别客户，不构成客户私人咨询建议。

市场有风险，投资需谨慎。在任何情况下，本公司不对任何人因使用本报告中的任何内容所引致的任何损失负任何责任。

投资者应注意，在法律允许的情况下，本公司及其本公司的关联机构可能会持有报告中涉及的公司所发行的证券并进行交易，并可能为这些公司正在提供或争取提供投资银行、财务顾问和金融产品等各种金融服务。本公司及其本公司的关联机构或个人可能在本报告公开发布之前已经使用或了解其中的信息。

本报告版权归“中泰证券股份有限公司”所有。未经事先本公司书面授权，任何人不得对本报告进行任何形式的发布、复制。如引用、刊发，需注明出处为“中泰证券研究所”，且不得对本报告进行有悖原意的删节或修改。