

# 计算机行业周报

本研究报告可在汤森路透、彭博、标准普尔、Capital IQ、万得、同花顺、大智慧、东方财富、FactSet、AlphaSense 等终端机或研报平台购得。

| 概念板块 | 收盘价      | 周变化 (%) |
|------|----------|---------|
| 5G   | 672.56   | 1.10%   |
| 网络安全 | 2,972.58 | 1.07%   |
| 云计算  | 1,706.63 | 0.07%   |
| 边缘计算 | 988.87   | 0.23%   |

数据来源：China Knowledge 数据库

### 内容摘要

- 行业聚焦
- 行业宏观和政策新闻
- 公司公告
- 计算机设备行业概况
  - 计算机行业研发费用及其营收占比
  - 国内计算机产量
  - 主要配件价格指数
- 计算机软件开发与 IT 服务行业概况
- 计算机行业概念板块周涨跌幅
- 陆股通持股市值变化
- 海外投资情况
  - 外国机构投资占比 (按行业划分)
  - 评级为 A+、A、B、C、D 的公司数量
  - 2019 三季度计算机行业 QFII 持股
  - 陆股通持股市值变化
- 沪深股周涨跌幅排名 & 2019 三季度表现

### 中国区客服/发布经理：华军

邮箱: jack\_hua@chinaknowledge.com  
电话: (86) 21 6607 5069

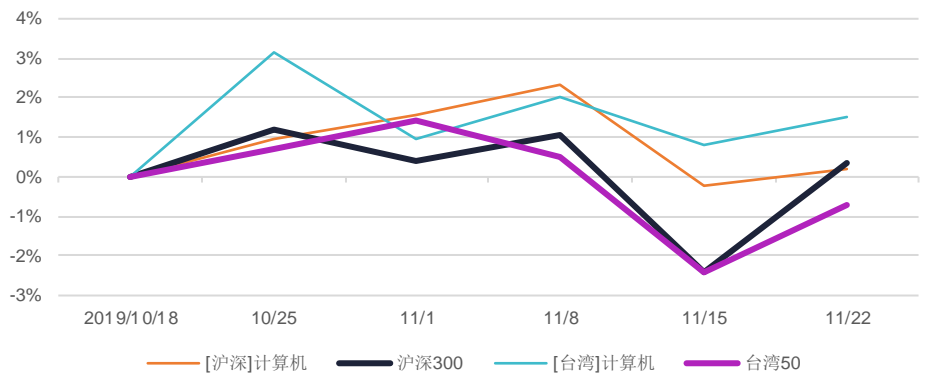
### 全球发布经理：Ted Worley

邮箱: ted\_worley@chinaknowledge.com

### 亚洲区客服经理：Catherine Yap

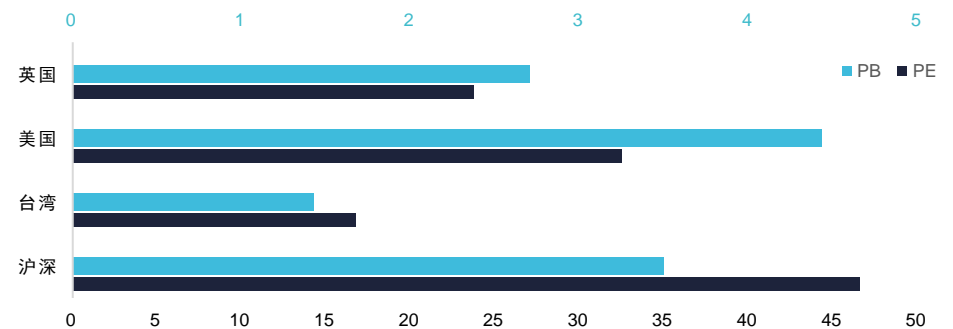
邮箱: catherine\_yap@chinaknowledge.com  
电话: (65) 6743 1728

## 沪深 VS 台湾计算机行业股价走势



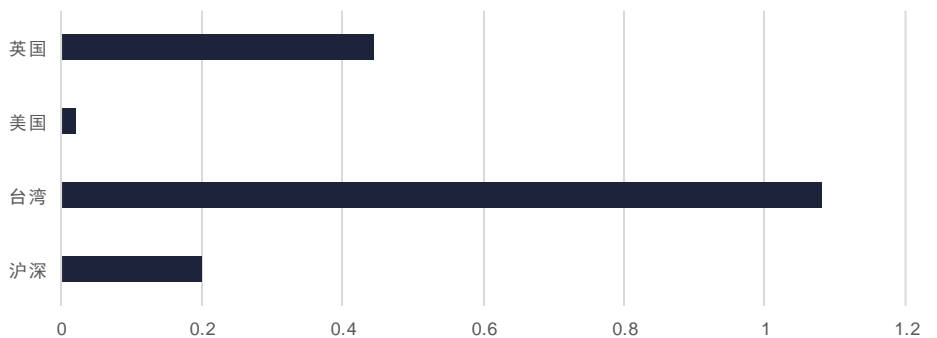
数据来源：China Knowledge 数据库，上交所，深交所

## 计算机行业 PE 和 PB 对比



数据来源：China Knowledge 数据库

## 全球计算机板块周涨跌幅



数据来源：China Knowledge 数据库

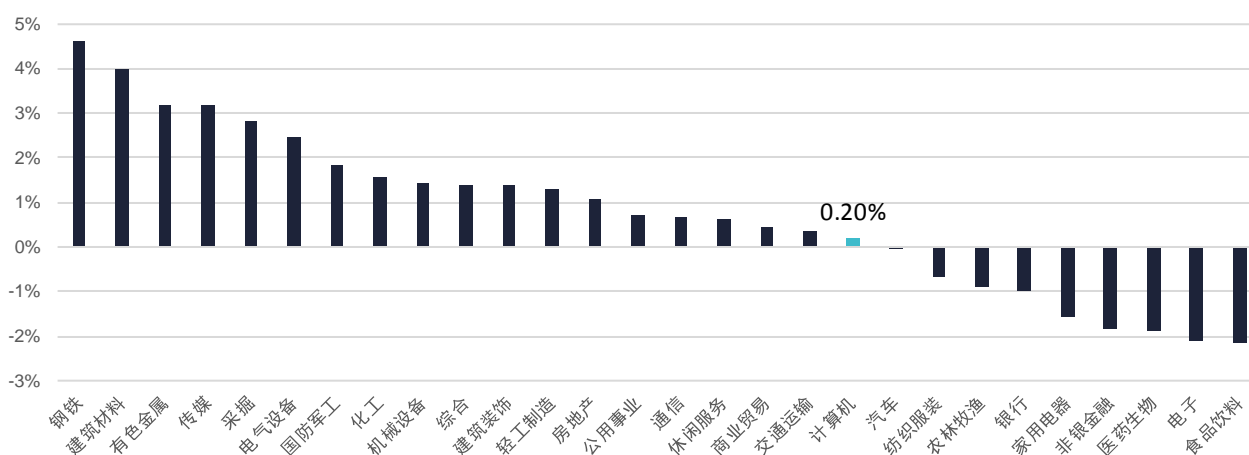
注：以上数据为全球各计算机行业个股数据通过加权计算得出

## 行业聚焦

### 沪深全行业周涨跌幅

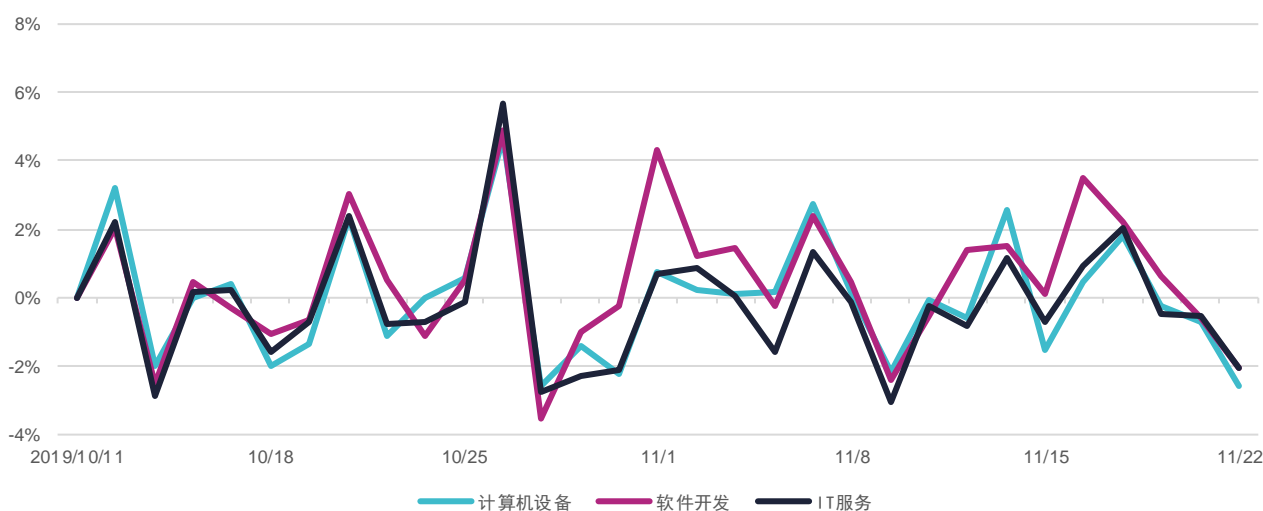
上周，计算机涨幅 0.2%，排名全行业第 19 位。

- 计算机行业因技术受限尚未得到突破性的发展，决定了计算机行业处于结构调整的过渡期。
- 中美在科技领域的博弈具有长期性，且美国对国内高新技术企业和机构制裁并没有解除，造成 CPU 等硬件产品供应链风险上升，使得计算机硬件短期内不会有太大涨幅。
- 近期虽然对于区块链、AI 等概念利好消息层出不穷，市场热度很高但相关技术的应用场景很少，因此目前还不能给公司带来实际的收益，所以软件行业总体情绪比较低迷。
- 由于区块链技术的特性，已经在部分金融科技领域得到应用，后续可以关注金融科技相关行业的情况。



数据来源：China Knowledge 数据库，上交所，深交所

### 细分行业股价走势



数据来源：China Knowledge 数据库，上交所，深交所

## 行业宏观和政策新闻

### 2019 年计算机行业三季度总结

19 年三季度总结: 现金流改善明显, 看好板块未来表现业绩稳步提升, 现金流改善明显。根据中信计算机板块数据, 19 年三季度整体计算机板块收入达到了 4577.24 亿, 同比增长 7%; 归母净利润达到了 234.96 亿, 同比增长 9%。19 年三季度整体计算机板块经营性现金流净额为-276.71 亿, 同比增长 33%, 从 15 年三季度开始, 首次出现现金流明显改善, 迎来拐点。

### 中国电信与京东物流签署协议 共推 5G 技术落地应用

11 月 15 日, 中国电信集团有限公司与京东物流签订了 5G 战略合作协议, 基于合作协议, 双方将成立 5G、边缘计算、云专线、物联网等联合项目组, 在规划布局、共享共建、能力互补等方面开展通信网络与物流资源部署的协同研究, 中国电信将为京东物流提供智慧仓储、自动化物流运输、增强现实物流应用、智能交通等 5G 解决方案, 共同打造基于中国电信 5G 网络的智能物流示范园区。

### 5G 推动电子产业复苏 国内供应链正逢红利期

中国信息通信研究院的《5G 产业经济贡献白皮书》中提到: 预计 2020-2025 年期间, 我国 5G 商用直接带动的经济总产出达 10.6 万亿元, 直接创造的经济增加值达 3.3 万亿元; 5G 商用间接拉动的经济总产出约 24.8 万亿元, 间接创造的经济增加值达 8.4 万亿元。而在 5G 创造的万亿市场中, 除了给智能手机、汽车电子、物联网、AI 等领域带来新的增长动力, 也推动了整个电子产业链的复苏。

### 区块链蓝皮书发布 : 全国区块链企业近 2.8 万家 有 2.5 万家发币

近日, 中国社会科学院授权, 中国支付清算协会、北京区块链技术应用协会、社会科学文献出版社在北京发布了《中国金融科技发展报告(2019)》、《中国监管科技发展报告(2019)》、《中国区块链发展报告(2019)》三本蓝皮书。区块链蓝皮书报告指出, 全国区块链企业近 28000 家, 其中以北上广深为核心聚集地, 广东省区块链注册企业占全国区块链注册企业的比例超 50%, 共计 16353 家。

### 全国首个开放式媒体区块链版权保护平台上线

全国首个开放式媒体区块链版权保护平台正式上线。该平台由东港股份(002117)控股子公司北京东港瑞宏科技有限公司与济南日报报业集团旗下舜网共同研发。为所有提交发布的原创新闻和文学作品进行数字化版权登记, 生成唯一区块链特征码。作者作品可在平台内进行原创确权、权属存证、分发等流程, 所有交易、分发流程都可被记录, 并通过大数据监测技术。

### 国内半导体行业发展多点开花 AI 芯片初创企业弯道超车

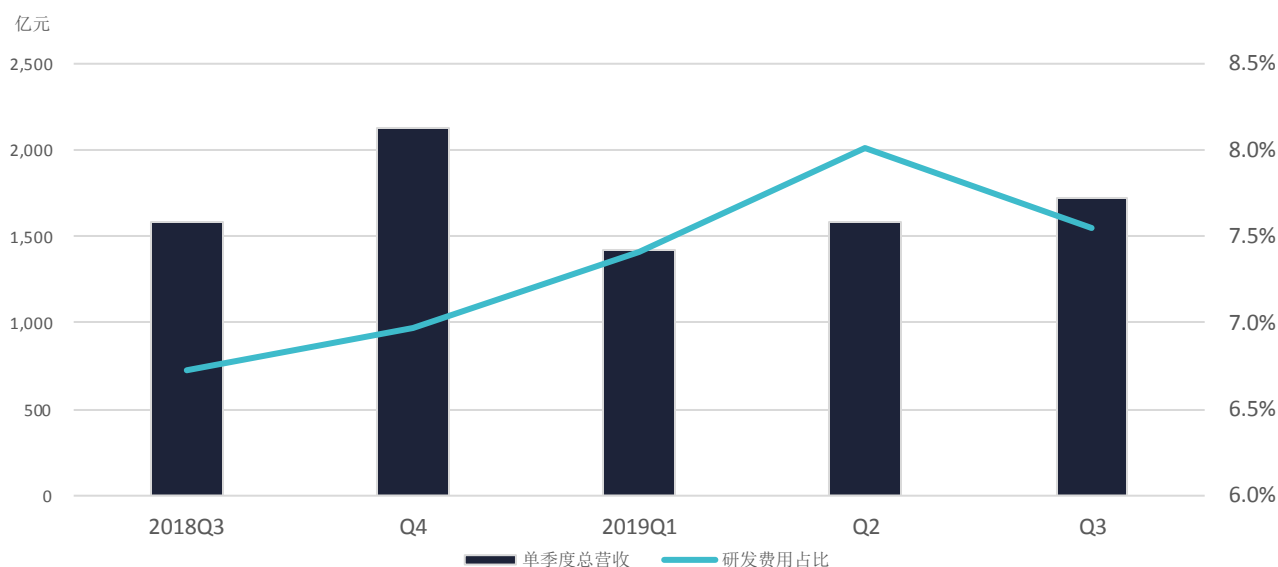
国内对于芯片产业的重视程度也与日俱增, 受益于政策扶持力度的不断加码, 不仅是通信芯片领域, 包括存储芯片、解码芯片以及安全芯片等多个细分领域, 也实现了不同程度的进步, 诞生了许多优秀的芯片企业, 从技术、设计、研发、封测、批量制造等多个方面追赶国际头部半导体企业, 为强健“中国芯”做出各自的贡献。

## 公司公告

- 拉卡拉 (300773) 11月20日,据央视网报道,近日江苏淮安警方依法打击了7家涉嫌侵犯公民个人信息犯罪的公司,涉嫌非法缓存公民个人信息1亿多条,其中,拉卡拉支付旗下的考拉征信涉嫌非法提供身份证返照查询9800多万次,获利3800万元。警方已将考拉征信服务有限公司及北京黑格公司的法定代表人、董事长、销售、技术等20余名涉案人员抓获。拉卡拉相关工作人员回应考拉征信被查:二者财务、业务、经营等各自独立。
- 中兴通讯 (000063) 据中兴通讯官网11月21日消息,本次业务的开通是对MEC的业务规划方法、四级部署架构、硬件形态等关键技术点进行探索验证,并实现网络切片的端到端拉通,积累了网络切片和MEC的规划建设能力;同时,部署了云游戏、视频直播/点播、自动驾驶、CDN、智能物流等多种应用,并对网络切片+MEC保障业务体验的能力进行了测试验证。
- 工业富联 (601138) 11月16日,富士康工业互联网股份有限公司(简称“工业富联”)与衡阳白沙洲工业园区、高新投资有限公司签署协议,共同出资建设衡阳“智造谷”,推动衡阳智能制造业升级发展。根据协议,工业富联衡阳“智造谷”项目将聚焦“智能制造+工业互联网”,整合研究开发、应用示范、人才培养、创新创业4大功能,着力培育高端技术型、高端技能型、高端经营型人才,推动衡阳企业转型升级。
- 四维图新 (002405) 此次,四维图新获得华为高精度地图订单,有望加快公司智能驾驶商业化落地节奏。从业绩角度来看,随着2020年乘用车销量或将逐步企稳,高精度订单有望逐步进入量产阶段,公司业绩或将逐步回升。维持盈利预测,预计,公司2019-2021年EPS分别为0.18、0.24、0.28元,对应PE85、63、53倍。
- 鸿博股份 (002229) 鸿博股份11月20日晚间公告,公司与柬埔寨金象有限公司签署战略合作协议,为推动柬埔寨彩票业发展,双方拟在区块链彩票技术应用、彩票游戏设计及印刷服务、彩票系统开发、彩票硬件开发等领域展开深入合作。此次合作是公司与上海哈世科技有限公司签署区块链技术开发相关领域战略合作以后,公司达成的首个区块链彩票落地合作项目。

## 计算机行业概况

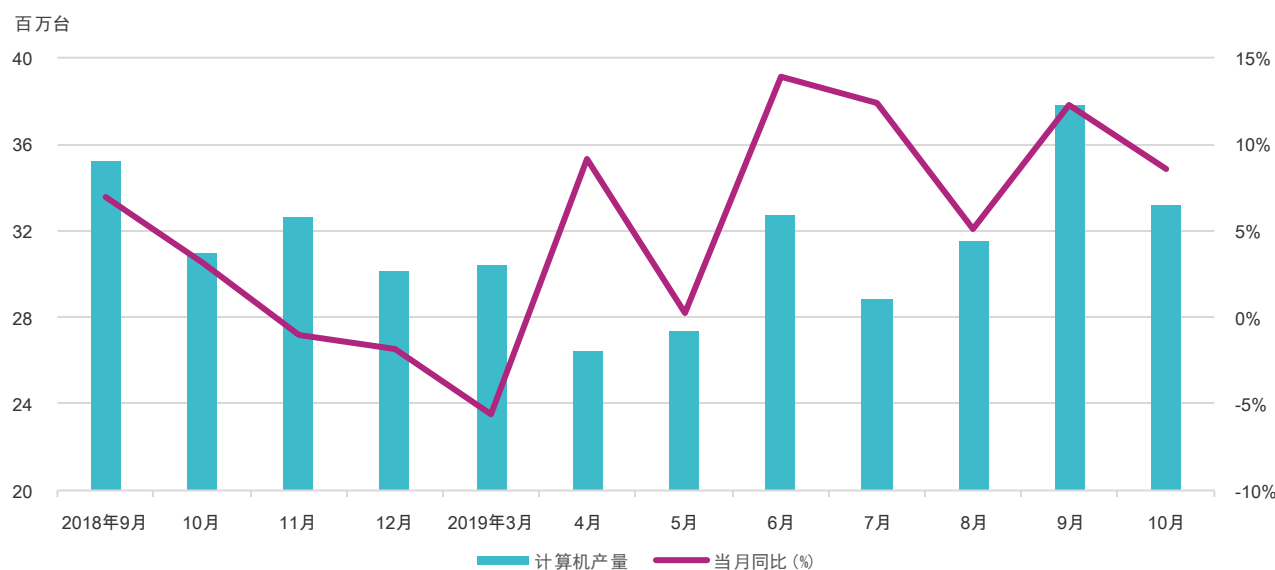
### 研发费用



数据来源：China Knowledge 数据库

### 国内计算机产量

- 据最新统计结果，国内计算机 10 月产量同比增长 8.6%。产量提升与换新周期有关，且相比较年中计算机主要配件价格的高位。配件价格下跌，使得整机成本下降。此外，在外部贸易环境复杂多变的情况下，国产化、自主可控等政策的落地将会加速推进，未来以纯自主可控为代表的整机产销量的提升也有望逐步带动市场整体增长。
- 随着未来 5G、AI、云计算的全面应用，将带来更大的计算需求，中美长期的贸易博弈将迫使国内芯片、存储等行业的公司投入更多的经费用于研发，在技术突破国外封锁后，计算机产量将开始逐步增加，国产产品的价格优势也将开始抢占市场，不仅仅是个人计算机市场，还有企业的服务器市场等。

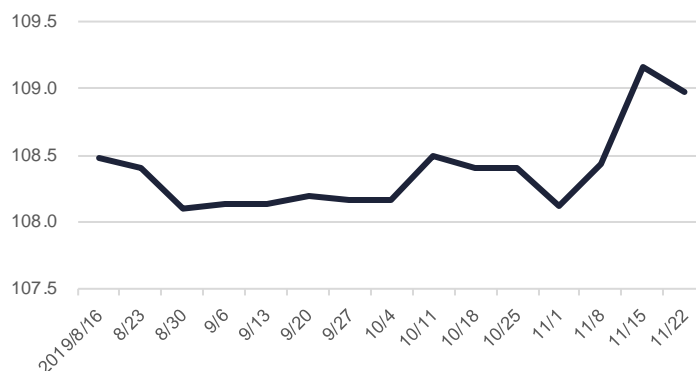


数据来源：China Knowledge 数据库

## 主要配件价格指数

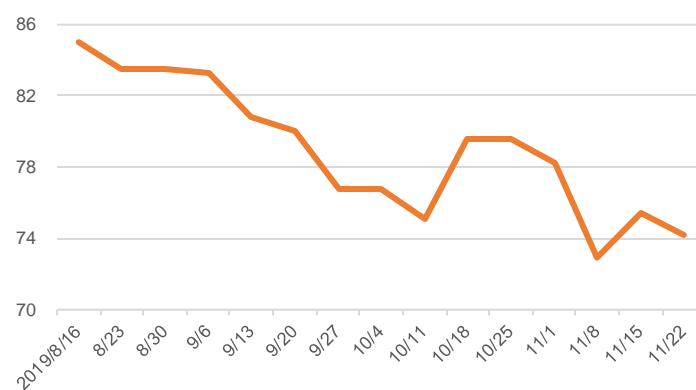
### 电脑整机开始调整，上周下降 0.17%。

- 上游硬件库存压力的释放，国内计算机硬件产能的增加也开始与国际市场竞争，使得计算机整机价格回弹。
- 价格下探进而侧面刺激了市场需求，需求开始进入回暖状态。



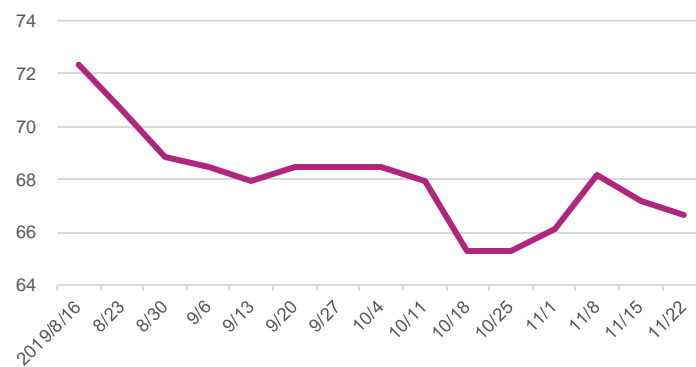
### 中央处理器 (CPU) 上周价格指数下降 1.3%。

- 中国作为计算机生产大国，接近 90% 的 CPU 依赖国外进口，加之长期的中美贸易摩擦相对缓和，国外 CPU 生产商库存的饱和，促使其下调价格进入中国市场。
- 未来 5G、AI、物联网技术将带来更大的计算需求，开源架构也将给国内企业带来全新的架构选择，国产 CPU 有望迎来真正的量产商用，国产 CPU 的价格优势必然会抢占部分进口 CPU 市场，价格有望迎来再次下调。

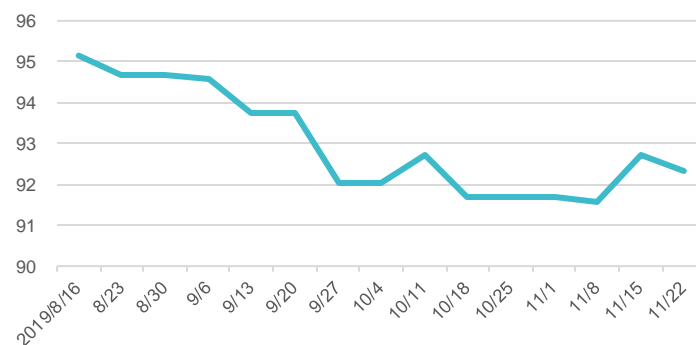


### 内存上周价格指数下降 0.83%。

- 国内内存市场因合肥长鑫等企业技术改进，紫光集团的强势进入，存储市场产能的增加，价格开始走低。
- 目前国产内存质量良莠不齐，且国内生产的存储芯片大多属于 Intel 的 X86 架构，技术一旦受限会给内存市场带来巨大的风险。因此国内存储领域市场应同步看齐 ARM 等国产芯片架构的发展情况。



**主板**上周价格指数下降 0.43%。主板市场下游对接服务器、云计算板块等，潜在需求量巨大，且国内服务器零部件国产化率已超过 60%，国产化趋势明显，随着 PCB 价格有所下降，主板产量将进一步增加，价格将有所下降，但在巨大的市场需求下跌幅有限。



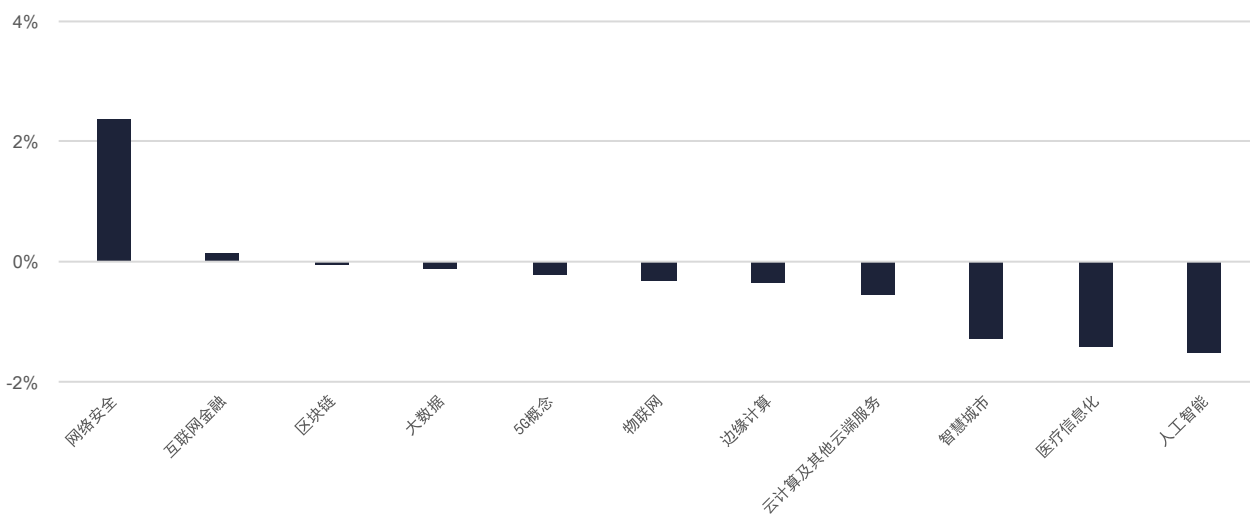
数据来源：China Knowledge 数据库

## 计算机软件开发及 IT 服务概况

### 概念板块周涨跌幅

上周计算机行业下各概念板块中，网络安全以连续领涨 2 周，上周涨幅为 2.38%，人工智能跌幅最大，为 1.52%。

- 区块链由于可以应用的场景过少，目前只应用在部分金融科技与医疗信息领域，且基础硬件设施尚未完善，还不算是真正意义上的落地商用，上周下跌 0.06%。上周比特币暴跌，国内区块链下周可能迎来下降，但是是庄家洗盘的契机，后续区块链有望与网络安全板块共同上涨。
- 密码相关技术作为区块链最为核心的部分，也是未来确保云数据安全的重要保障，网络安全板块继续受到重视，领涨 2 周，短期内可以聚焦部分优质个股。
- 5G 概念因正式从研发阶段向商用阶段过渡，4G 建设进入末期，通信板块进入真空期，市场行情稍有回落。随着国内城市 5G 设施逐步完善，以及 5G 相关应用的推出，未来有望迎来上涨。

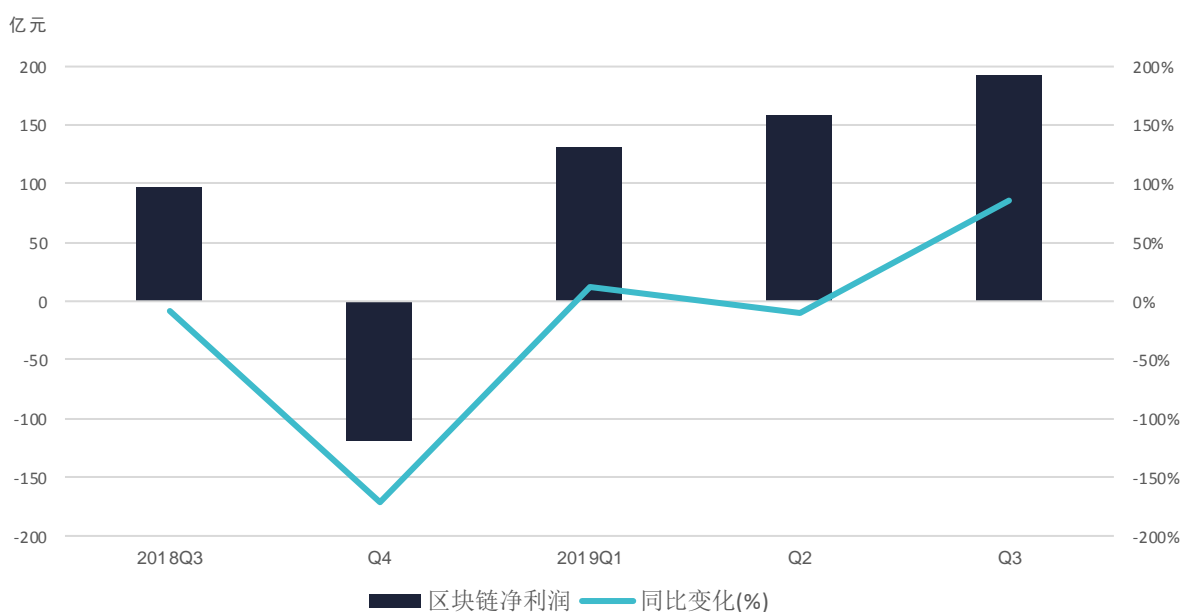


数据来源：China Knowledge 数据库

注：以上概念板块成分股详见附录。

## 区块链板块简析

- 2018 年的区块链的行情显然围绕着比特币，年初的暴涨、年中的负面消息、年末的大跌。第四季度净亏损达 119 亿元之多。在当时没有相关制度的约束下，国内的区块链仅仅只是一个概念而已，无技术支持，年末的亏损像是必然。
- 2019 年当国内对于区块链的研究深入，关注的重点从虚拟货币的价值转移到其本身底层应用技术的信息安全性的时候，区块链在国内才得到真正意义上的研究。基于区块链技术的信息不可篡改的性质让它在十分重视信息安全的金融技术领域得到应用，信息的可靠共享性在医疗信息方面得到应用。使得区块链板块的净利润在 19 年逐步上升，第 3 季度同比增长 86%。
- 19 年 10 月份之后，区块链得到了国家的重视，区块链企业不仅在政策还是资金上都得到充分的支持，随着国内 5G 基础设施、云计算等相关技术的研发，区块链作为底层技术才可以得到全面应用，未来看好区块链板块的发挥。

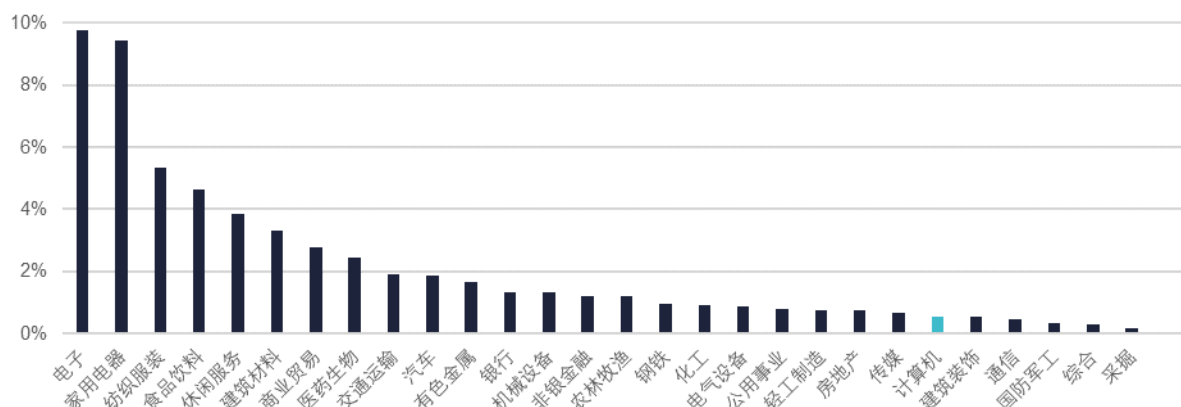


数据来源：China Knowledge 数据库



## 海外投资情况

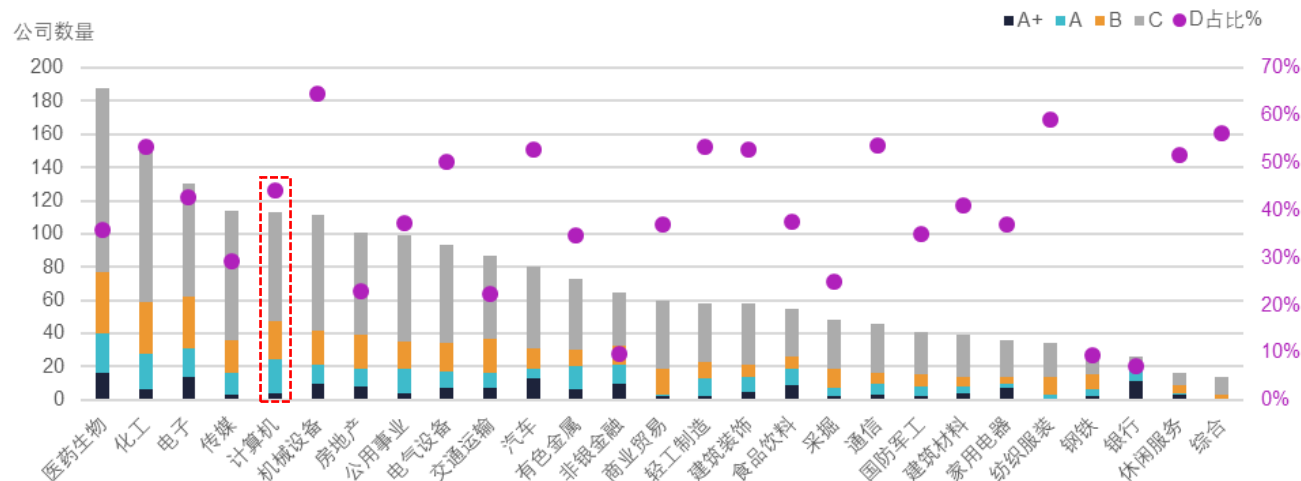
### 外国机构投资占比（按行业划分）



数据来源：China Knowledge 数据库

2019年第三季度，外国投资者持有的A股市值有所上涨，约占整体的2.1%。从行业来看，计算机在28个行业中排名第23，外资占比为0.55%，高于第二季度的0.44%。外资占比前三位的行业分别是电子、家电和纺织服装。采掘行业受欢迎程度依旧最低，仅为0.18%。

### 评级为 A+、A、B、C、D 的公司数量（按行业划分）



数据来源：China Knowledge 数据库

#### 评级定义

该评级定义在外国机构投资者对中国上市公司的投资情况方面，为用户提供一个定量和定性的分析。考虑到中国股票市场的自由化，我们加入外国投资者关系绩效指标和管理层与外国投资者的互动等衡量因素。另外，评级结果不构成买入或卖出建议。在应用我们的评级之前，请阅读以下免责声明，以便您更好地做出投资决策。A+：是报告的最高评级，公司必须拥有高于所有A股平均水平和行业平均水平的外资比例，其最近一个季度的外国投资额比上一季度增长10%以上，或者净增长率高于A股在当前4个季度的平均水平。定性来分析，外国投资者关系绩效指标也体现在总体评分上。我们发现大多数A+的公司都是外国机构投资者的稳健投资标的。在这里评级的3500多家公司中，只有165家公司在2019年第三季度的评级中达到了A+。

A：外资对公司持股占比高于A股或者行业的平均水平，且必须在最近四个季度的净增长为正。

262家公司在2019年第三季度的评级中被评为A等级。

B：外资持股低于A股和行业的平均水平，且在最近一个季度下降或保持不变。由于外资占比和其总投资额很小，外国投资者关系指标的表现对公司总体评级影响不大。

384家公司在2019年第三季度的评级中被评为B级。

C：该评级指外资持股很少或近乎没有。在最近四个季度中，其外资比例均低于A股和行业的平均水平。如果外国机构投资者不参与投资该公司，则不考虑外国投资者关系绩效指标。

D：为最低评级，指公司不能同时满足以下核心标准：1) 没有外资持股；2) 国内外新闻曝光度很低；3) 极低的中文或英文研究报告覆盖度；4) 公司投资者关系管理不符合专业标准。

## 2019 三季度 QFII 持股计算机行业排名

| 排名 | 证券代码   | 证券简称   | 持仓市值<br>(百万元人民币) | 占流通股比例% | QFII 属地 | 持股机构             |
|----|--------|--------|------------------|---------|---------|------------------|
| 1  | 002410 | 广联达    | 981.3            | 2.5     | 英国      | 美林国际             |
| 2  | 300166 | 东方国信   | 254.4            | 1.9     | 加拿大     | 不列颠哥伦比亚省投资管理公司   |
| 3  | 300166 | 东方国信   | 230.4            | 1.7     | 瑞典      | 瑞典第二国家养老金        |
| 4  | 002439 | 启明星辰   | 438.4            | 1.6     | 挪威      | 挪威中央银行           |
| 5  | 300271 | 华宇软件   | 271.7            | 1.8     | 挪威      | 挪威中央银行           |
| 6  | 002152 | 广电运通   | 101.8            | 0.5     | 美国      | 安耐德合伙人有限公司       |
| 7  | 600718 | 东软集团   | 123.1            | 0.9     | 挪威      | 挪威中央银行           |
| 8  | 600718 | 东软集团   | 119.1            | 0.9     | 香港      | 中国国际金融香港资产管理有限公司 |
| 9  | 002439 | 启明星辰   | 298.8            | 1.1     | 加拿大     | 不列颠哥伦比亚省投资管理公司   |
| 10 | 002410 | 广联达    | 317.9            | 0.8     | 挪威      | 挪威中央银行           |
| 11 | 002439 | 启明星辰   | 233.8            | 0.8     | 瑞典      | 瑞典第二国家养老金        |
| 12 | 002439 | 启明星辰   | 225.1            | 0.8     | 瑞士      | 瑞士联合银行集团         |
| 13 | 601519 | 大智慧    | 45.6             | 0.3     | 英国      | 美林国际             |
| 14 | 002197 | 证通电子   | 15.4             | 0.4     | 韩国      | 三星资产运用株式会社       |
| 15 | 002766 | *ST 索菱 | 3.1              | 0.4     | 英国      | 摩根士丹利公司          |

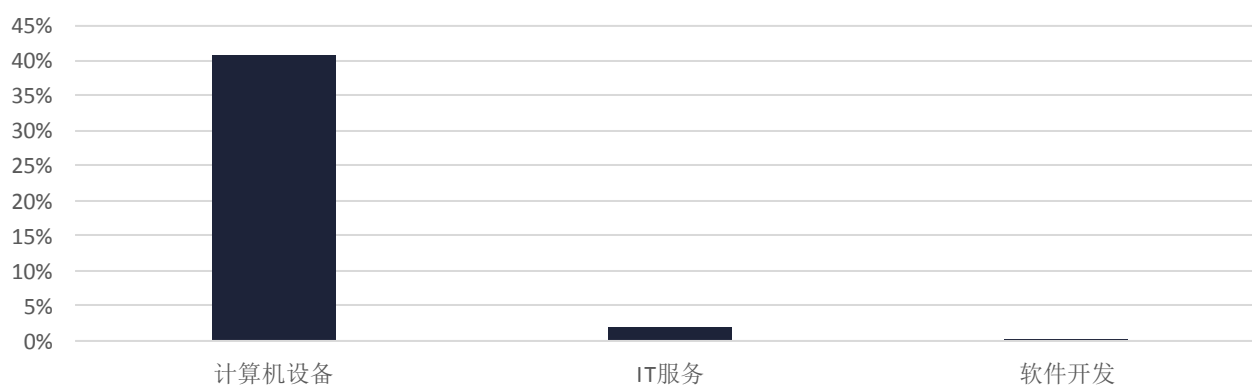
数据来源: China Knowledge 数据库

## 陆股通持股市值变化

| 排名 | 证券代码   | 证券名称 | 持仓市值<br>(亿元人民币) | 市值变动 (%) | 占流通股份<br>(%) |
|----|--------|------|-----------------|----------|--------------|
| 1  | 002410 | 广联达  | 31.8            | 5.5      | 8.2          |
| 2  | 002230 | 科大讯飞 | 23.7            | 11.2     | 3.2          |
| 3  | 002439 | 启明星辰 | 23.5            | -0.7     | 7.9          |
| 4  | 600588 | 用友网络 | 19.7            | -3.1     | 2.8          |
| 5  | 600570 | 恒生电子 | 18.7            | -2.5     | 3.0          |
| 6  | 000977 | 浪潮信息 | 13.9            | 49.7     | 3.6          |
| 7  | 300271 | 华宇软件 | 12.3            | 3.9      | 6.5          |
| 8  | 002268 | 卫士通  | 10.6            | -0.3     | 5.0          |
| 9  | 300454 | 深信服  | 6.6             | 14.9     | 1.4          |
| 10 | 002212 | 南洋股份 | 6.4             | -16.7    | 3.3          |
| 11 | 600271 | 航天信息 | 6.2             | -1.4     | 1.6          |
| 12 | 300033 | 同花顺  | 6.0             | 10.3     | 1.2          |
| 13 | 002153 | 石基信息 | 5.3             | 2.6      | 1.3          |
| 14 | 300496 | 中科创达 | 4.9             | 25.6     | 2.9          |
| 15 | 002065 | 东华软件 | 4.9             | -1.7     | 1.7          |
| 16 | 300253 | 卫宁健康 | 4.1             | 4.1      | 1.5          |
| 17 | 000938 | 紫光股份 | 3.9             | -7.4     | 0.7          |
| 18 | 600536 | 中国软件 | 3.6             | -2.4     | 1.0          |
| 19 | 603019 | 中科曙光 | 3.6             | 5.1      | 1.2          |
| 20 | 000066 | 中国长城 | 3.5             | 20.0     | 0.8          |

数据来源: China Knowledge 数据库, 上海证券交易所, 深圳证券交易所

## 计算机细分行业陆股通市值变动 (11.15-11.22)



数据来源: China Knowledge 数据库

## 沪深股周涨跌幅排名 & 2019 三季度表现

| 排名 | 证券代码   | 证券名称 | 周涨跌幅 (%) | 收盘价    | 营收 (百万元) | 营收同比 (%) | 归母净利润 (百万元) | 净利润同比 (%) |
|----|--------|------|----------|--------|----------|----------|-------------|-----------|
| 1  | 002405 | 四维图新 | 6.4      | 15.42  | 1,535.0  | 0.8      | 24.2        | -89.0     |
| 2  | 002230 | 科大讯飞 | 3.9      | 34.08  | 6,573.1  | 24.4     | 373.6       | 70.5      |
| 3  | 002373 | 千方科技 | 3.4      | 17.19  | 5,693.5  | 26.3     | 591.3       | 20.5      |
| 4  | 603927 | 中科软  | 2.9      | 87.01  | 3,512.5  | 18.1     | 159.9       | 439.2     |
| 5  | 600570 | 恒生电子 | 2.7      | 76.8   | 2,297.1  | 17.0     | 803.7       | 122.9     |
| 6  | 600845 | 宝信软件 | 2.3      | 34.81  | 4,519.4  | 12.0     | 607.6       | 24.8      |
| 7  | 300033 | 同花顺  | 2.3      | 95.27  | 1,156.1  | 27.1     | 458.4       | 43.9      |
| 8  | 002410 | 广联达  | 2.1      | 34.5   | 2,183.0  | 23.9     | 158.8       | -45.7     |
| 9  | 300253 | 卫宁健康 | 1.2      | 16.08  | 1,197.8  | 29.5     | 272.9       | 41.7      |
| 10 | 000066 | 中国长城 | -0.2     | 15.38  | 7,149.8  | 14.0     | 176.7       | -15.1     |
| 11 | 002065 | 东华软件 | -0.2     | 9.04   | 5,733.4  | 14.3     | 753.5       | 15.1      |
| 12 | 600271 | 航天信息 | -0.9     | 20.91  | 19,147.5 | -17.1    | 1,144.9     | 34.0      |
| 13 | 600100 | 同方股份 | -1.0     | 7.98   | 14,361.1 | -13.3    | 703.4       | 222.9     |
| 14 | 002439 | 启明星辰 | -1.0     | 33.41  | 1,582.9  | 21.6     | 97.1        | -17.9     |
| 15 | 002268 | 卫士通  | -1.0     | 25.54  | 1,043.3  | 0.1      | -63.6       | 13.4      |
| 16 | 002180 | 纳思达  | -1.0     | 29.3   | 16,825.3 | 5.9      | 703.6       | 41.8      |
| 17 | 603019 | 中科曙光 | -1.9     | 33.12  | 6,780.7  | 24.2     | 249.6       | 43.6      |
| 18 | 601360 | 三六零  | -2.0     | 21.11  | 9,521.8  | 0.8      | 5,176.1     | 105.7     |
| 19 | 002153 | 石基信息 | -2.1     | 39.08  | 2,436.9  | 22.4     | 321.7       | 1.8       |
| 20 | 000938 | 紫光股份 | -2.3     | 27.9   | 37,954.6 | 10.2     | 1,241.8     | 6.9       |
| 21 | 000977 | 浪潮信息 | -2.6     | 29.7   | 38,230.3 | 13.8     | 517.7       | 39.1      |
| 22 | 600536 | 中国软件 | -2.7     | 69.81  | 3,145.9  | 23.8     | -245.4      | -3.4      |
| 23 | 300454 | 深信服  | -3.4     | 120.5  | 2,791.5  | 35.3     | 312.7       | 0.0       |
| 24 | 600588 | 用友网络 | -4.5     | 28.95  | 5,009.1  | 10.1     | 447.0       | 196.4     |
| 25 | 688111 | 金山办公 | -4.7     | 133.48 | 1,042.1  | 39.5     | 204.4       | -2.5      |

数据来源: China Knowledge 数据库

注: 表中为总市值高于 200 亿人民币的的计算机行业公司。

| 排名 | 证券代码   | 证券名称   | 周涨跌幅 (%) | 收盘价    | 营收 (百万元) | 营收同比 (%) | 归母净利润 (百万元) | 净利润同比 (%) |
|----|--------|--------|----------|--------|----------|----------|-------------|-----------|
| 1  | 300803 | 指南针    | 110.9    | 13.18  | 530.5    | 20.1     | 125.5       | 24.7      |
| 2  | 300799 | 左江科技   | 43.3     | 152.95 | 94.3     | 101.1    | 23.1        | 52.4      |
| 3  | 000662 | 天夏智慧   | 21.3     | 6.03   | 278.7    | -34.9    | 70.2        | -48.3     |
| 4  | 002528 | 英飞拓    | 20.0     | 5.94   | 2,977.0  | 8.9      | 20.9        | -68.2     |
| 5  | 600654 | *ST 中安 | 15.0     | 1.53   | 1,929.1  | -33.8    | -288.2      | -167.1    |
| 6  | 000034 | 神州数码   | 14.2     | 16.9   | 62,975.6 | 18.0     | 510.2       | 48.1      |
| 7  | 600701 | *ST 工新 | 13.0     | 1.91   | 586.6    | -43.8    | -499.6      | -29.5     |
| 8  | 300399 | 京天利    | 10.3     | 11.88  | 425.7    | 61.6     | -2.7        | 44.6      |
| 9  | 002212 | 南洋股份   | 9.7      | 16.79  | 4,266.0  | -0.4     | -112.0      | -545.4    |
| 10 | 300448 | 浩云科技   | 8.7      | 7.4    | 389.9    | 2.7      | 31.2        | 26.1      |
| 11 | 002657 | 中科金财   | 8.0      | 18.03  | 955.4    | 16.1     | 100.4       | 48.6      |
| 12 | 603496 | 恒为科技   | 7.9      | 18.37  | 332.9    | -1.3     | 71.4        | -13.6     |
| 13 | 300079 | 数码科技   | 7.2      | 4.89   | 700.7    | -29.7    | 59.6        | -29.1     |
| 14 | 300496 | 中科创达   | 7.1      | 42.47  | 1,274.2  | 41.7     | 155.3       | 50.7      |
| 15 | 603189 | 网达软件   | 5.3      | 15.78  | 185.1    | 52.5     | 25.0        | 250.5     |
| 16 | 300541 | 先进数通   | 5.0      | 23.61  | 1,071.6  | 28.3     | 39.7        | 74.7      |
| 17 | 300561 | 汇金科技   | 4.9      | 13.54  | 143.9    | 6.7      | 17.5        | 10.5      |
| 18 | 300277 | 海联讯    | 4.8      | 9.55   | 173.4    | 49.4     | 10.6        | 831.0     |
| 19 | 300096 | 易联众    | 4.8      | 10.35  | 515.8    | 17.8     | 1.2         | 106.8     |
| 20 | 300550 | 和仁科技   | 4.7      | 30.03  | 293.3    | 27.2     | 34.7        | 35.0      |
| 21 | 603869 | 新智认知   | 4.5      | 12.89  | 1,750.5  | -12.4    | 152.2       | -47.0     |
| 22 | 002312 | 三泰控股   | 4.5      | 4.18   | 569.3    | 8.0      | -93.0       | 38.5      |
| 23 | 002063 | 远光软件   | 4.5      | 11.7   | 944.7    | 9.9      | 134.2       | 2.5       |
| 24 | 300297 | 蓝盾股份   | 4.1      | 5.54   | 1,303.2  | -3.6     | 175.6       | -22.6     |
| 25 | 002530 | 金财互联   | 4.1      | 10.36  | 939.1    | 19.2     | 180.9       | 2.9       |
| 26 | 600800 | 天津磁卡   | 4.0      | 5.41   | 70.3     | -34.6    | -52.1       | -21.5     |
| 27 | 603516 | 淳中科技   | 3.8      | 35.19  | 280.7    | 40.8     | 96.8        | 40.8      |
| 28 | 002417 | 深南股份   | 3.8      | 8.54   | 182.7    | 92.1     | 0.5         | 101.3     |
| 29 | 300288 | 朗玛信息   | 3.6      | 11.71  | 348.7    | -0.3     | 66.4        | -14.5     |
| 30 | 300687 | 赛意信息   | 3.6      | 15.36  | 759.9    | 24.0     | 51.8        | -24.4     |
| 31 | 300168 | 万达信息   | 3.6      | 17.19  | 1,658.6  | 5.8      | 43.0        | -71.7     |
| 32 | 002642 | *ST 荣联 | 3.5      | 5.57   | 1,804.4  | 6.0      | 21.2        | 402.0     |
| 33 | 300365 | 恒华科技   | 3.3      | 13.1   | 659.6    | -4.6     | 129.6       | 17.8      |
| 34 | 300556 | 丝路视觉   | 3.3      | 17.01  | 532.9    | 20.0     | 16.5        | -60.4     |
| 35 | 300455 | 康拓红外   | 3.3      | 7.91   | 166.3    | 2.8      | 44.1        | 2.0       |
| 36 | 000948 | 南天信息   | 3.2      | 10.6   | 2,098.3  | 22.9     | -19.5       | -197.9    |
| 37 | 300271 | 华宇软件   | 3.1      | 23.35  | 2,201.0  | 37.4     | 335.0       | 9.6       |
| 38 | 300188 | 美亚柏科   | 3.0      | 16.29  | 863.0    | 19.3     | -34.1       | -172.1    |

| 排名 | 证券代码   | 证券名称   | 周涨跌幅 (%) | 收盘价    | 营收 (百万元) | 营收同比 (%) | 归母净利润 (百万元) | 净利润同比 (%) |
|----|--------|--------|----------|--------|----------|----------|-------------|-----------|
| 39 | 300674 | 宇信科技   | 2.9      | 25.35  | 1,543.1  | 45.2     | 89.6        | 9.1       |
| 40 | 300002 | 神州泰岳   | 2.9      | 3.23   | 1,080.7  | 4.7      | -296.6      | -93.2     |
| 41 | 300166 | 东方国信   | 2.8      | 11.85  | 1,105.4  | 16.1     | 184.1       | 0.9       |
| 42 | 603528 | 多伦科技   | 2.5      | 6.47   | 446.6    | 7.1      | 108.6       | 1.2       |
| 43 | 002766 | *ST 索菱 | 2.5      | 2.03   | 590.5    | -47.3    | -150.3      | -331.7    |
| 44 | 300036 | 超图软件   | 2.4      | 18.9   | 1,053.3  | 15.0     | 128.5       | 21.2      |
| 45 | 300287 | 飞利信    | 2.4      | 3.79   | 1,321.4  | -32.8    | 61.6        | -74.7     |
| 46 | 300523 | 辰安科技   | 2.4      | 39.67  | 818.7    | 63.4     | 19.9        | -75.4     |
| 47 | 002152 | 广电运通   | 2.3      | 8.3    | 4,071.8  | 25.1     | 503.8       | 12.7      |
| 48 | 300378 | 鼎捷软件   | 2.3      | 14.62  | 1,008.1  | 4.7      | 61.6        | 9.1       |
| 49 | 300598 | 诚迈科技   | 2.3      | 101.99 | 465.2    | 22.5     | 5.7         | -41.9     |
| 50 | 300380 | 安硕信息   | 2.2      | 19     | 385.1    | 14.6     | 16.9        | 25.6      |
| 51 | 300248 | 新开普    | 2.2      | 7.92   | 556.8    | 19.3     | 53.5        | 176.4     |
| 52 | 600850 | 华东电脑   | 2.1      | 24.24  | 5,189.0  | 4.7      | 260.8       | 3.6       |
| 53 | 300229 | 拓尔思    | 2.1      | 12.34  | 640.4    | 19.5     | 62.8        | 40.9      |
| 54 | 300231 | 银信科技   | 2.0      | 7.58   | 988.7    | 19.2     | 115.6       | 15.3      |
| 55 | 603138 | 海量数据   | 2.0      | 15.37  | 383.3    | -0.7     | 33.2        | -20.3     |
| 56 | 300044 | 赛为智能   | 1.7      | 6.48   | 989.0    | 20.0     | 103.5       | -5.3      |
| 57 | 300766 | 每日互动   | 1.7      | 34.19  | 367.3    | -2.7     | 117.7       | -38.0     |
| 58 | 300588 | 熙菱信息   | 1.7      | 10.25  | 162.3    | -68.1    | -28.5       | -905.5    |
| 59 | 300678 | 中科信息   | 1.5      | 20.82  | 148.1    | -1.2     | 12.3        | -7.4      |
| 60 | 300508 | 维宏股份   | 1.4      | 26.2   | 143.6    | -17.1    | 28.5        | 741.3     |
| 61 | 002280 | 联络互动   | 1.4      | 3.65   | 10,862.7 | -2.5     | 21.1        | -85.1     |
| 62 | 300264 | 佳创视讯   | 1.3      | 4.82   | 105.8    | -43.8    | -30.0       | -2239.5   |
| 63 | 002296 | 辉煌科技   | 1.2      | 7.39   | 296.3    | 11.1     | 58.1        | 46.3      |
| 64 | 603990 | 麦迪科技   | 1.2      | 34.08  | 178.0    | 10.9     | 10.9        | -4.9      |
| 65 | 002232 | 启明信息   | 1.2      | 8.32   | 789.1    | -12.1    | 41.9        | 4.5       |
| 66 | 601519 | 大智慧    | 1.2      | 6.96   | 446.1    | 6.9      | -85.1       | -119.3    |
| 67 | 688188 | 柏楚电子   | 1.0      | 123.1  | 278.0    | 48.9     | 191.0       | 61.8      |
| 68 | 002777 | 久远银海   | 1.0      | 35.08  | 495.5    | 17.6     | 84.2        | 41.7      |
| 69 | 002308 | 威创股份   | 0.9      | 4.41   | 796.1    | -3.5     | 90.3        | -38.6     |
| 70 | 000555 | 神州信息   | 0.9      | 12.47  | 6,234.2  | 1.0      | 190.3       | -35.8     |
| 71 | 300479 | 神思电子   | 0.8      | 14.71  | 321.7    | 17.1     | 12.2        | 91.4      |
| 72 | 300352 | 北信源    | 0.8      | 7.46   | 521.2    | 70.9     | 61.2        | 82.3      |
| 73 | 300300 | 汉鼎宇佑   | 0.8      | 10.31  | 413.3    | 6.3      | 133.2       | -2.8      |
| 74 | 603918 | 金桥信息   | 0.8      | 11.75  | 537.7    | 15.4     | 29.8        | 10.8      |
| 75 | 300177 | 中海达    | 0.7      | 8.16   | 1,056.5  | 26.8     | 40.8        | -44.9     |
| 76 | 002609 | 捷顺科技   | 0.7      | 8.27   | 669.8    | 33.0     | 70.0        | 40.8      |
| 77 | 002474 | 榕基软件   | 0.7      | 8.29   | 442.3    | -7.3     | 23.9        | -21.3     |

| 排名  | 证券代码   | 证券名称 | 周涨跌幅 (%) | 收盘价   | 营收 (百万元) | 营收同比 (%) | 归母净利润 (百万元) | 净利润同比 (%) |
|-----|--------|------|----------|-------|----------|----------|-------------|-----------|
| 78  | 300579 | 数字认证 | 0.7      | 43.55 | 403.8    | 23.8     | 42.3        | 8.0       |
| 79  | 002279 | 久其软件 | 0.7      | 5.91  | 1,855.4  | 9.3      | 6.6         | -96.0     |
| 80  | 300520 | 科大国创 | 0.7      | 17    | 1,027.5  | 109.2    | 50.5        | 153.8     |
| 81  | 300608 | 思特奇  | 0.6      | 15.8  | 448.8    | 16.2     | 3.6         | 13.8      |
| 82  | 300245 | 天玑科技 | 0.5      | 9.17  | 257.0    | 1.1      | 29.1        | -41.9     |
| 83  | 300010 | 立思辰  | 0.5      | 9.42  | 1,325.0  | 20.5     | 59.5        | 687.1     |
| 84  | 300451 | 创业慧康 | 0.5      | 17.69 | 942.6    | 17.8     | 185.1       | 65.5      |
| 85  | 603232 | 格尔软件 | 0.5      | 29.75 | 151.5    | -2.8     | -5.5        | -149.0    |
| 86  | 300020 | 银江股份 | 0.5      | 8.31  | 1,452.9  | -4.3     | 135.8       | 998.4     |
| 87  | 300074 | 华平股份 | 0.5      | 4.26  | 273.2    | 5.9      | 5.1         | 216.3     |
| 88  | 300209 | 天泽信息 | 0.5      | 13.06 | 2,281.8  | 329.7    | 160.2       | 845.8     |
| 89  | 300075 | 数字政通 | 0.5      | 11.15 | 755.2    | 21.6     | 95.5        | 5.3       |
| 90  | 300634 | 彩讯股份 | 0.4      | 17.5  | 496.5    | -2.1     | 89.5        | 8.8       |
| 91  | 000997 | 新大陆  | 0.4      | 15.33 | 3,875.3  | 3.2      | 627.3       | 30.9      |
| 92  | 002253 | 川大智胜 | 0.4      | 13.66 | 180.0    | -5.1     | 25.0        | -20.3     |
| 93  | 603881 | 数据港  | 0.4      | 36.78 | 557.0    | 13.0     | 93.5        | -2.5      |
| 94  | 300042 | 朗科科技 | 0.3      | 14.74 | 824.7    | 19.5     | 51.1        | 19.3      |
| 95  | 002195 | 二三四五 | 0.3      | 3.01  | 2,190.8  | -10.3    | 731.7       | -32.3     |
| 96  | 002362 | 汉王科技 | 0.3      | 15.18 | 622.5    | 32.9     | 27.5        | 2.6       |
| 97  | 300449 | 汉邦高科 | 0.3      | 13.41 | 195.0    | -30.7    | 13.2        | -58.1     |
| 98  | 600756 | 浪潮软件 | 0.3      | 20.57 | 770.0    | 21.5     | -57.4       | -157.3    |
| 99  | 300377 | 赢时胜  | 0.3      | 11    | 548.0    | 15.9     | 125.0       | 6.1       |
| 100 | 300170 | 汉得信息 | 0.2      | 9.54  | 2,236.2  | 6.0      | 83.8        | -66.1     |
| 101 | 300369 | 绿盟科技 | 0.2      | 18.69 | 865.6    | 30.1     | -1.0        | 97.7      |
| 102 | 002177 | 御银股份 | 0.0      | 5.47  | 137.4    | -54.7    | 60.5        | 2201.9    |
| 103 | 300290 | 荣科科技 | 0.0      | 5.5   | 460.6    | 24.3     | 11.5        | 29.9      |
| 104 | 002912 | 中新赛克 | 0.0      | 104.9 | 610.5    | 28.5     | 176.2       | 12.7      |
| 105 | 600446 | 金证股份 | -0.1     | 19.18 | 3,169.7  | -10.5    | 92.2        | -6.5      |
| 106 | 300250 | 初灵信息 | -0.2     | 12.57 | 322.2    | 16.2     | 43.0        | -27.2     |
| 107 | 600855 | 航天长峰 | -0.4     | 12.61 | 1,176.4  | 30.5     | -10.5       | -205.6    |
| 108 | 300330 | 华虹计通 | -0.4     | 9.33  | 185.5    | 72.0     | 1.1         | 106.2     |
| 109 | 300344 | 太空智造 | -0.5     | 4.28  | 322.5    | -16.3    | 13.4        | -72.7     |
| 110 | 300150 | 世纪瑞尔 | -0.5     | 3.86  | 432.2    | 32.6     | -0.9        | -101.0    |
| 111 | 300645 | 正元智慧 | -0.6     | 14.07 | 367.0    | 31.3     | 6.1         | 34.6      |
| 112 | 002331 | 皖通科技 | -0.6     | 9.3   | 880.9    | 19.9     | 80.5        | 17.2      |
| 113 | 300440 | 运达科技 | -0.6     | 7.65  | 356.2    | 11.7     | 74.5        | 15.7      |
| 114 | 300047 | 天源迪科 | -0.7     | 7.44  | 2,497.1  | 29.4     | 89.0        | 13.8      |
| 115 | 300333 | 兆日科技 | -0.7     | 9.94  | 171.0    | 7.8      | 12.5        | -24.8     |
| 116 | 000606 | 顺利办  | -0.7     | 5.62  | 1,243.1  | 122.3    | 108.9       | -65.4     |

| 排名  | 证券代码   | 证券名称   | 周涨跌幅 (%) | 收盘价    | 营收 (百万元) | 营收同比 (%) | 归母净利润 (百万元) | 净利润同比 (%) |
|-----|--------|--------|----------|--------|----------|----------|-------------|-----------|
| 117 | 300367 | 东方网力   | -0.7     | 4.18   | 647.4    | -52.6    | -267.0      | -239.1    |
| 118 | 002401 | 中远海科   | -0.7     | 10.88  | 804.0    | 11.5     | 73.4        | 4.3       |
| 119 | 600718 | 东软集团   | -0.7     | 10.78  | 4,617.6  | 8.5      | 36.0        | -71.1     |
| 120 | 002380 | 科远智慧   | -0.7     | 13.39  | 483.3    | 22.5     | 85.4        | 16.7      |
| 121 | 300552 | 万集科技   | -0.8     | 80.37  | 1,128.7  | 183.1    | 128.9       | 906.1     |
| 122 | 000158 | 常山北明   | -0.8     | 5.92   | 6,489.3  | 16.9     | 41.3        | 4.0       |
| 123 | 002316 | 亚联发展   | -0.9     | 7.95   | 3,130.9  | 13.9     | 36.8        | -39.5     |
| 124 | 002368 | 太极股份   | -1.0     | 34.89  | 4,584.0  | 18.0     | 76.2        | 9.6       |
| 125 | 688023 | 安恒信息   | -1.0     | 118.01 | 471.2    | 51.8     | -41.5       | 23.6      |
| 126 | 300167 | 迪威迅    | -1.1     | 5.36   | 323.2    | 62.3     | 2.2         | 107.4     |
| 127 | 300339 | 润和软件   | -1.2     | 12.84  | 1,647.2  | 17.3     | 167.9       | -6.2      |
| 128 | 600797 | 浙大网新   | -1.3     | 10.46  | 2,406.9  | 1.0      | 147.6       | -6.8      |
| 129 | 600728 | 佳都科技   | -1.4     | 8.7    | 2,418.5  | -13.3    | 589.2       | 423.2     |
| 130 | 603636 | 南威软件   | -1.4     | 10.56  | 758.4    | 31.4     | 82.4        | -32.6     |
| 131 | 300609 | 汇纳科技   | -1.4     | 36.51  | 196.8    | 31.9     | 50.4        | 28.3      |
| 132 | 600476 | 湘邮科技   | -1.5     | 14.28  | 224.1    | 31.5     | -23.8       | -118.6    |
| 133 | 300789 | 唐源电气   | -1.6     | 79.97  | 199.8    | 43.0     | 52.2        | 43.6      |
| 134 | 300212 | 易华录    | -1.7     | 32.71  | 2,436.8  | 27.3     | 204.1       | 84.6      |
| 135 | 600571 | 信雅达    | -1.7     | 9.33   | 898.0    | 9.0      | 10.1        | 8.8       |
| 136 | 603106 | 恒银金融   | -1.7     | 8.62   | 515.7    | -25.8    | -27.2       | -154.4    |
| 137 | 300768 | 迪普科技   | -1.7     | 34.86  | 542.3    | 13.0     | 157.6       | 18.8      |
| 138 | 300659 | 中孚信息   | -1.8     | 54.01  | 302.6    | 72.8     | 13.7        | 467.3     |
| 139 | 002072 | *ST 凯瑞 | -1.8     | 4.36   | 73.8     | 27.3     | -18.9       | -12.4     |
| 140 | 002771 | 真视通    | -1.8     | 10.78  | 463.2    | -14.9    | 16.0        | -43.7     |
| 141 | 002649 | 博彦科技   | -1.9     | 8.95   | 2,696.3  | 33.9     | 202.6       | 21.0      |
| 142 | 600602 | 云赛智联   | -1.9     | 8.12   | 3,442.5  | 10.5     | 185.0       | 1.9       |
| 143 | 603383 | 顶点软件   | -2.0     | 67.76  | 211.5    | 26.3     | 57.4        | 2.6       |
| 144 | 002421 | 达实智能   | -2.0     | 3.4    | 1,567.3  | -12.3    | 128.8       | -17.3     |
| 145 | 300605 | 恒锋信息   | -2.0     | 12.51  | 346.7    | 19.1     | 35.4        | 17.8      |
| 146 | 300348 | 长亮科技   | -2.1     | 18.78  | 734.2    | 18.5     | 23.9        | -21.2     |
| 147 | 300386 | 飞天诚信   | -2.2     | 13.49  | 595.3    | -13.6    | 29.5        | -61.7     |
| 148 | 300155 | 安居宝    | -2.2     | 4.88   | 571.9    | 9.2      | 52.2        | 77.4      |
| 149 | 300462 | 华铭智能   | -2.4     | 23.1   | 239.6    | 26.7     | 46.0        | 8.5       |
| 150 | 300324 | 旋极信息   | -2.4     | 5.21   | 2,404.2  | -5.0     | 225.9       | -34.4     |
| 151 | 002376 | 新北洋    | -2.5     | 11.41  | 1,558.5  | -13.2    | 219.5       | -15.9     |
| 152 | 300730 | 科创信息   | -2.5     | 14.19  | 193.3    | 16.4     | 0.4         | -89.8     |
| 153 | 300366 | 创意信息   | -2.5     | 9.95   | 935.6    | 19.8     | 92.0        | 10.7      |
| 154 | 300546 | 雄帝科技   | -2.6     | 27.09  | 474.4    | 32.7     | 77.6        | 32.0      |
| 155 | 300542 | 新晨科技   | -2.6     | 16.69  | 673.4    | 90.0     | 10.3        | -3.4      |



| 排名  | 证券代码   | 证券名称 | 周涨跌幅 (%) | 收盘价   | 营收 (百万元) | 营收同比 (%) | 归母净利润 (百万元) | 净利润同比 (%) |
|-----|--------|------|----------|-------|----------|----------|-------------|-----------|
| 156 | 300419 | 浩丰科技 | -2.7     | 5.84  | 435.2    | 33.1     | 20.9        | 29.3      |
| 157 | 300525 | 博思软件 | -2.7     | 36.63 | 391.7    | 73.1     | 4.2         | 74.2      |
| 158 | 300368 | 汇金股份 | -2.8     | 7.87  | 467.0    | -25.9    | 25.9        | -49.7     |
| 159 | 600410 | 华胜天成 | -3.0     | 10.16 | 3,341.4  | -11.2    | 271.9       | 431.1     |
| 160 | 300771 | 智莱科技 | -3.0     | 55.48 | 801.9    | 14.0     | 222.8       | 33.2      |
| 161 | 603660 | 苏州科达 | -3.0     | 9.87  | 1,724.6  | 11.9     | 22.9        | -83.6     |
| 162 | 300532 | 今天国际 | -3.2     | 10.53 | 515.0    | 49.2     | 26.3        | 22.3      |
| 163 | 300045 | 华力创通 | -3.2     | 8.97  | 484.2    | 19.1     | 41.3        | -14.6     |
| 164 | 300738 | 奥飞数据 | -3.3     | 30.75 | 736.4    | 163.1    | 78.1        | 91.8      |
| 165 | 002920 | 德赛西威 | -3.6     | 24.64 | 3,545.8  | -12.7    | 142.7       | -57.8     |
| 166 | 002197 | 证通电子 | -3.6     | 7.22  | 812.3    | -16.3    | 19.6        | -46.2     |
| 167 | 300085 | 银之杰  | -3.9     | 15.66 | 843.8    | -14.0    | 1.2         | -68.4     |
| 168 | 688058 | 宝兰德  | -4.2     | 82.96 | 72.2     | 11.2     | 21.1        | 21.7      |
| 169 | 002512 | 达华智能 | -4.5     | 5.11  | 1,573.4  | -26.6    | 310.4       | 177.1     |
| 170 | 002383 | 合众思壮 | -4.5     | 9.88  | 1,076.1  | -35.9    | -49.3       | -118.8    |
| 171 | 688168 | 安博通  | -4.6     | 85.7  | 127.3    | 22.8     | 22.0        | 128.5     |
| 172 | 688288 | 鸿泉物联 | -4.6     | 30.58 | 198.7    | 13.2     | 49.0        | 19.1      |
| 173 | 300682 | 朗新科技 | -4.7     | 21.25 | 1,283.8  | -7.8     | 594.8       | 2042.4    |
| 174 | 300559 | 佳发教育 | -4.7     | 27.99 | 401.5    | 64.9     | 155.2       | 101.2     |
| 175 | 300663 | 科蓝软件 | -4.8     | 25.69 | 474.3    | 51.1     | -60.7       | 0.4       |
| 176 | 300202 | 聚龙股份 | -4.9     | 12.15 | 453.9    | -5.4     | 44.9        | 24.0      |
| 177 | 002537 | 海联金汇 | -4.9     | 7.9   | 4,108.5  | 11.9     | -24.9       | -108.6    |
| 178 | 300130 | 新国都  | -5.1     | 15.76 | 2,402.0  | 57.7     | 305.1       | 152.3     |
| 179 | 603039 | 泛微网络 | -5.6     | 56.7  | 784.9    | 26.1     | 71.6        | 20.9      |
| 180 | 300302 | 同有科技 | -5.7     | 11.35 | 236.9    | -24.2    | 3.9         | -84.5     |
| 181 | 002835 | 同为股份 | -5.9     | 11.73 | 453.4    | 8.6      | 26.1        | 6362.1    |
| 182 | 300465 | 高伟达  | -6.2     | 9.06  | 1,071.9  | 4.4      | 56.7        | 128.8     |
| 183 | 300624 | 万兴科技 | -6.3     | 66.41 | 515.1    | 34.4     | 90.7        | 25.3      |
| 184 | 002577 | 雷柏科技 | -6.6     | 10.55 | 294.0    | -19.5    | -2.6        | -114.0    |
| 185 | 688369 | 致远互联 | -6.9     | 57.44 | 381.9    | 25.7     | 33.5        | 189.4     |
| 186 | 603508 | 思维列控 | -7.2     | 53.27 | 731.7    | 84.6     | 743.9       | 450.7     |
| 187 | 300469 | 信息发展 | -8.1     | 15.85 | 465.0    | 26.0     | 0.6         | -91.6     |
| 188 | 300379 | 东方通  | -8.2     | 36.14 | 252.1    | 31.6     | 48.4        | 115.5     |
| 189 | 300311 | 任子行  | -8.4     | 8.36  | 634.6    | -24.8    | 53.2        | -51.9     |
| 190 | 300235 | 方直科技 | -8.9     | 12.45 | 100.9    | 8.5      | 39.4        | 88.3      |
| 191 | 688088 | 虹软科技 | -9.0     | 37.63 | 412.9    | 23.2     | 141.7       | 19.6      |
| 192 | 300270 | 中威电子 | -9.3     | 8.53  | 202.1    | -6.2     | 4.2         | 145.3     |
| 193 | 688066 | 航天宏图 | -9.7     | 31.25 | 278.1    | 224.4    | 2.2         | 103.2     |
| 194 | 688030 | 山石网科 | -10.0    | 37.35 | 415.0    | 41.0     | 21.3        | 148.1     |

| 排名  | 证券代码   | 证券名称 | 周涨跌幅 (%) | 收盘价   | 营收 (百万元) | 营收同比 (%) | 归母净利润 (百万元) | 净利润同比 (%) |
|-----|--------|------|----------|-------|----------|----------|-------------|-----------|
| 195 | 300468 | 四方精创 | -10.0    | 32.15 | 327.8    | 1.9      | 56.7        | 3.2       |
| 196 | 300773 | 拉卡拉  | -10.0    | 48.1  | 3,690.2  | -12.4    | 616.1       | 26.9      |

数据来源: China Knowledge 数据库, 上交所

## 台湾计算机行业个股周涨跌幅排名

| 排名 | 证券代码 | 证券名称 | 周涨跌幅% | 收盘价   |
|----|------|------|-------|-------|
| 1  | 2357 | 华硕   | 5.93  | 241   |
| 2  | 2354 | 鸿准   | 2.75  | 67.2  |
| 3  | 2377 | 微星科技 | 2.75  | 86    |
| 4  | 4938 | 和硕   | 2.15  | 71.3  |
| 5  | 2324 | 仁宝电脑 | 1.89  | 18.9  |
| 6  | 3231 | 纬创   | 1.57  | 29.1  |
| 7  | 2301 | 光宝科技 | 1.3   | 50.6  |
| 8  | 2356 | 英业达  | 1.1   | 23.05 |
| 9  | 2353 | 宏碁   | 0     | 17.9  |
| 10 | 2382 | 广达   | -0.32 | 62.6  |
| 11 | 2395 | 研华   | -1.12 | 310   |
| 12 | 2385 | 群光电子 | -1.64 | 89.8  |
| 13 | 2474 | 可成科技 | -2.7  | 270   |

数据来源: China Knowledge 数据库

注: 表中为总市值高于 500 亿台币的计算机行业公司。

| 排名 | 证券代码 | 证券名称 | 周涨跌幅% | 收盘价   | 排名 | 证券代码 | 证券名称   | 周涨跌幅% | 收盘价   |
|----|------|------|-------|-------|----|------|--------|-------|-------|
| 1  | 8101 | 华冠通讯 | 34.15 | 3.85  | 45 | 8097 | 常理科技   | 1.32  | 15.3  |
| 2  | 6468 | 棒辣椒  | 27.6  | 98.3  | 46 | 2471 | 资通     | 1.14  | 17.8  |
| 3  | 3083 | 网龙   | 10.85 | 84.8  | 47 | 3013 | 晟铭电子   | 1.09  | 13.9  |
| 4  | 2364 | 伦飞电脑 | 8.43  | 2.7   | 48 | 6221 | 晋泰     | 0.97  | 47    |
| 5  | 8487 | 爱尔达  | 7.77  | 17.89 | 49 | 5202 | 力新     | 0.96  | 15.8  |
| 6  | 2399 | 映泰   | 7.21  | 11.15 | 50 | 6166 | 凌华科技   | 0.95  | 47.6  |
| 7  | 5289 | 宜鼎   | 6.97  | 153.5 | 51 | 6143 | 振曜科技   | 0.87  | 40.8  |
| 8  | 2443 | 新利虹  | 6.72  | 2.86  | 52 | 2405 | 浩鑫     | 0.84  | 12.05 |
| 9  | 6697 | 东捷资讯 | 6.67  | 48    | 53 | 2425 | 承启     | 0.81  | 31    |
| 10 | 6231 | 系微   | 6.34  | 63.7  | 54 | 2495 | 普安     | 0.71  | 14.1  |
| 11 | 8210 | 勤诚兴业 | 6.21  | 85.5  | 55 | 6565 | 物联     | 0.67  | 10.52 |
| 12 | 2362 | 蓝天   | 6.08  | 39.25 | 56 | 8050 | 广积科技   | 0.67  | 45.15 |
| 13 | 3011 | 今皓   | 6.07  | 6.64  | 57 | 6214 | 精诚资讯   | 0.67  | 75.6  |
| 14 | 2376 | 技嘉   | 5.61  | 51.8  | 58 | 3377 | 健格     | 0.66  | 30.6  |
| 15 | 5262 | 立达   | 5.41  | 3.9   | 59 | 3021 | 鸿名企业   | 0.65  | 15.5  |
| 16 | 3272 | 东硕   | 4.81  | 30.5  | 60 | 3391 | 佳得     | 0.57  | 12.45 |
| 17 | 6414 | 桦汉科技 | 4.68  | 257   | 61 | 6669 | 纬颖     | 0.55  | 550   |
| 18 | 6699 | 奇邑   | 4.43  | 330   | 62 | 8087 | 华镁鑫    | 0.54  | 7.49  |
| 19 | 3546 | 宇峻   | 4.25  | 83.4  | 63 | 3706 | 神达     | 0.52  | 28.75 |
| 20 | 6545 | 擎力   | 3.5   | 6.21  | 64 | 6277 | 宏正科    | 0.46  | 86.7  |
| 21 | 3515 | 华擎   | 3.49  | 80    | 65 | 6112 | 聚硕     | 0.3   | 33.9  |
| 22 | 2491 | 吉祥全  | 3.4   | 10.65 | 66 | 5410 | 国众     | 0.25  | 19.85 |
| 23 | 6111 | 大宇资讯 | 3.29  | 100.5 | 67 | 3324 | 双鸿     | 0.25  | 204.5 |
| 24 | 5203 | 讯连   | 3.14  | 115   | 68 | 5287 | 数字     | 0.2   | 251.5 |
| 25 | 5364 | 力丽店  | 3.01  | 18.8  | 69 | 5264 | 铠胜-KY  | 0.2   | 50.4  |
| 26 | 8088 | 品安   | 2.9   | 26.6  | 70 | 3032 | 伟训科技   | 0.19  | 27    |
| 27 | 5209 | 新鼎   | 2.84  | 47    | 71 | 5201 | 凯卫     | 0.18  | 27.7  |
| 28 | 6169 | 昱泉国际 | 2.73  | 18.8  | 72 | 3088 | 艾讯     | 0.17  | 58    |
| 29 | 3147 | 大综电脑 | 2.69  | 43.9  | 73 | 8284 | 三竹资讯   | 0.02  | 62.01 |
| 30 | 6172 | 互亿科技 | 2.63  | 21.45 | 74 | 2331 | 精英     | 0     | 12.8  |
| 31 | 5478 | 智冠   | 2.41  | 76.4  | 75 | 2365 | 昆盈企业   | 0     | 7.97  |
| 32 | 6179 | 亚通   | 2.17  | 32.9  | 76 | 6160 | 欣技资讯   | 0     | 19    |
| 33 | 6199 | 天品   | 2.15  | 14.25 | 77 | 6474 | 华豫宁    | 0     | 26    |
| 34 | 3054 | 立万利  | 1.91  | 24    | 78 | 3046 | 建基     | 0     | 19    |
| 35 | 6482 | 弘煜科  | 1.88  | 29.85 | 79 | 2397 | 友通信息   | -0.12 | 81.7  |
| 36 | 3570 | 大冢   | 1.84  | 94    | 80 | 8163 | 达方电子   | -0.13 | 38.8  |
| 37 | 8093 | 保锐科技 | 1.73  | 5.29  | 81 | 5474 | 聪泰     | -0.13 | 77.6  |
| 38 | 5263 | 智威资讯 | 1.7   | 179   | 82 | 3086 | 华义     | -0.14 | 7.09  |
| 39 | 6416 | 瑞祺电通 | 1.45  | 90.8  | 83 | 3158 | 嘉实     | -0.16 | 38.62 |
| 40 | 6148 | 骅宏资  | 1.42  | 10.75 | 84 | 2438 | 翔耀实业   | -0.17 | 6     |
| 41 | 4994 | 传奇   | 1.4   | 86.7  | 85 | 6456 | GIS-KY | -2.4  | 101.5 |
| 42 | 6724 | 创王   | 1.4   | 19.6  | 86 | 6161 | 捷波     | -0.25 | 20.35 |
| 43 | 6183 | 关贸   | 1.38  | 36.75 | 87 | 2498 | 宏达电    | -0.29 | 34.75 |
| 44 | 2465 | 丽台科技 | 1.36  | 11.15 | 88 | 5278 | 尚凡     | -0.36 | 139   |

| 排名  | 证券代码 | 证券名称  | 周涨跌幅% | 收盘价   | 排名  | 证券代码 | 证券名称  | 周涨跌幅%  | 收盘价    |
|-----|------|-------|-------|-------|-----|------|-------|--------|--------|
| 89  | 3171 | 新洲    | -0.36 | 13.85 | 126 | 2349 | 铼德科技  | -1.71  | 6.88   |
| 90  | 5403 | 中菲    | -0.37 | 40.65 | 127 | 6690 | 安基资讯  | -1.72  | 114    |
| 91  | 6117 | 迎广科技  | -0.37 | 13.4  | 128 | 4946 | 辣椒    | -1.79  | 27.4   |
| 92  | 3287 | 广寰科   | -0.38 | 7.85  | 129 | 6561 | 是方    | -1.89  | 233    |
| 93  | 3632 | 研勤    | -0.42 | 11.85 | 130 | 3479 | 安勤    | -1.97  | 79.8   |
| 94  | 3594 | 盘仪    | -0.45 | 22.2  | 131 | 8119 | 公信    | -2.00  | 16.65  |
| 95  | 2352 | 佳世达   | -0.45 | 22.15 | 132 | 3017 | 奇鋆科技  | -2.20  | 40.05  |
| 96  | 2427 | 三商电脑  | -0.46 | 10.75 | 133 | 6689 | 伊云谷   | -2.47  | 170.49 |
| 97  | 6180 | 游戏橘子  | -0.51 | 58.6  | 134 | 6486 | 互动    | -2.62  | 74.2   |
| 98  | 2380 | 虹光精密  | -0.54 | 3.65  | 135 | 3293 | 鈇象    | -2.66  | 366    |
| 99  | 2348 | 海悦    | -0.57 | 52.1  | 136 | 5211 | 蒙恬    | -2.68  | 16.35  |
| 100 | 3540 | 曜越    | -0.58 | 25.8  | 137 | 8416 | 实威    | -2.68  | 109    |
| 101 | 3687 | 欧买尬   | -0.62 | 40.35 | 138 | 4973 | 广颖    | -2.74  | 23.05  |
| 102 | 4924 | 欣厚-KY | -0.65 | 9.12  | 139 | 6428 | 台湾淘米  | -2.83  | 10.64  |
| 103 | 2414 | 精技电脑  | -0.66 | 22.45 | 140 | 8044 | 网络家庭  | -2.94  | 115.5  |
| 104 | 8071 | 能率丰   | -0.68 | 14.5  | 141 | 2453 | 凌群    | -2.96  | 16.4   |
| 105 | 5465 | 富骅    | -0.72 | 13.8  | 142 | 3005 | 神基科技  | -2.97  | 45.8   |
| 106 | 3349 | 宝德    | -0.77 | 7.77  | 143 | 6611 | 方舟    | -3.03  | 12.82  |
| 107 | 2387 | 精元电脑  | -0.82 | 36.5  | 144 | 6667 | 信纭科   | -3.09  | 78.5   |
| 108 | 5450 | 宝联通   | -0.83 | 17.9  | 145 | 4915 | 致伸    | -3.16  | 64.3   |
| 109 | 5210 | 宝硕    | -0.84 | 7.05  | 146 | 3071 | 协禧    | -3.27  | 19.2   |
| 110 | 3022 | 威强电   | -0.92 | 53.7  | 147 | 3521 | 鸿翊    | -3.39  | 22.8   |
| 111 | 6150 | 撼讯科技  | -0.92 | 64.4  | 148 | 3202 | 桦晟    | -3.44  | 18.25  |
| 112 | 5386 | 青云    | -0.94 | 31.7  | 149 | 6473 | 好玩家*  | -3.66  | 3.68   |
| 113 | 4953 | 纬软    | -0.95 | 104   | 150 | 6538 | 仓和    | -4.68  | 173    |
| 114 | 9912 | 伟联    | -0.98 | 8.08  | 151 | 6590 | 普鸿    | -4.79  | 29.8   |
| 115 | 2323 | 中环    | -1.11 | 9.79  | 152 | 5304 | 鼎创达   | -4.88  | 2.73   |
| 116 | 6197 | 佳必琪   | -1.16 | 29.9  | 153 | 6516 | 勤崑国际  | -5.21  | 100    |
| 117 | 5212 | 凌网    | -1.20 | 32.9  | 154 | 3057 | 乔鼎信息  | -5.36  | 6.18   |
| 118 | 8298 | 威睿    | -1.26 | 23.5  | 155 | 6222 | 上扬科技  | -5.60  | 10.95  |
| 119 | 6188 | 广明光电  | -1.30 | 38    | 156 | 5310 | 天刚    | -5.74  | 22.15  |
| 120 | 6529 | 研鼎    | -1.43 | 9.65  | 157 | 3483 | 力致    | -8.78  | 66.5   |
| 121 | 3494 | 诚研科技  | -1.55 | 4.45  | 158 | 2719 | 灿星旅   | -11.76 | 6.3    |
| 122 | 3611 | 鼎翰    | -1.56 | 252.5 | 159 | 3085 | 新零售   | -14.84 | 2.41   |
| 123 | 3489 | 森宝    | -1.59 | 9.31  | 160 | 6736 | 硕辣椒   | -26.40 | 52.44  |
| 124 | 3325 | 旭品    | -1.59 | 12.4  | 161 | 6404 | 通讯-KY | -32.80 | 4.2    |
| 125 | 3213 | 茂讯电脑  | -1.60 | 46.25 |     |      |       |        |        |

数据来源: China Knowledge 数据库

## 附录：概念板块成分股

| 5G 概念  |        |        |      |        |        |        |      |
|--------|--------|--------|------|--------|--------|--------|------|
| 000063 | 中兴通讯   | 002837 | 英维克  | 300366 | 创意信息   | 600498 | 烽火通信 |
| 000070 | 特发信息   | 002848 | 高斯贝尔 | 300376 | 易事特    | 600522 | 中天科技 |
| 000586 | 汇源通信   | 002859 | 洁美科技 | 300379 | 东方通    | 600734 | 实达集团 |
| 000801 | 四川九洲   | 002881 | 美格智能 | 300394 | 天孚通信   | 600745 | 闻泰科技 |
| 000823 | 超声电子   | 002885 | 京泉华  | 300397 | 天和防务   | 600775 | 南京熊猫 |
| 000836 | 富通鑫茂   | 002886 | 沃特股份 | 300414 | 中光防雷   | 600776 | 东方通信 |
| 000889 | 中嘉博创   | 002897 | 意华股份 | 300493 | 润欣科技   | 601138 | 工业富联 |
| 000917 | 电广传媒   | 002902 | 铭普光磁 | 300502 | 新易盛    | 603042 | 华脉科技 |
| 000988 | 华工科技   | 002913 | 奥士康  | 300504 | 天邑股份   | 603083 | 剑桥科技 |
| 002017 | 东信和平   | 002916 | 深南电路 | 300513 | 恒实科技   | 603118 | 共进股份 |
| 002049 | 紫光国微   | 002929 | 润建股份 | 300548 | 博创科技   | 603220 | 中贝通信 |
| 002089 | *ST 新海 | 002935 | 天奥电子 | 300555 | 路通视信   | 603322 | 超讯通信 |
| 002093 | 国脉科技   | 002965 | 祥鑫科技 | 300560 | 中富通    | 603496 | 恒为科技 |
| 002115 | 三维通信   | 300025 | 华星创业 | 300563 | 神宇股份   | 603559 | 中通国脉 |
| 002123 | 梦网集团   | 300038 | 数知科技 | 300565 | 科信技术   | 603602 | 纵横通信 |
| 002138 | 顺络电子   | 300050 | 世纪鼎利 | 300570 | 太辰光    | 603618 | 杭电股份 |
| 002194 | 武汉凡谷   | 300068 | 南都电源 | 300590 | 移为通信   | 603679 | 华体科技 |
| 002217 | 合力泰    | 300077 | 国民技术 | 300593 | 新雷能    | 603738 | 泰晶科技 |
| 002231 | 奥维通信   | 300113 | 顺网科技 | 300597 | 吉大通信   | 603773 | 沃格光电 |
| 002268 | 卫士通    | 300123 | 亚光科技 | 300602 | 飞荣达    | 688020 | 方邦股份 |
| 002281 | 光迅科技   | 300134 | 大富科技 | 300608 | 思特奇    | 688300 | 联瑞新材 |
| 002308 | 威创股份   | 300136 | 信维通信 | 300615 | 欣天科技   |        |      |
| 002313 | 日海智能   | 300153 | 科泰电源 | 300638 | 广和通    |        |      |
| 002335 | 科华恒盛   | 300209 | 天泽信息 | 300644 | 南京聚隆   |        |      |
| 002364 | 中恒电气   | 300217 | 东方电热 | 300679 | 电连技术   |        |      |
| 002384 | 东山精密   | 300250 | 初灵信息 | 300684 | 中石科技   |        |      |
| 002396 | 星网锐捷   | 300252 | 金信诺  | 300698 | 万马科技   |        |      |
| 002402 | 和而泰    | 300265 | 通光线缆 | 300726 | 宏达电子   |        |      |
| 002446 | 盛路通信   | 300287 | 飞利信  | 300731 | 科创新源   |        |      |
| 002463 | 沪电股份   | 300288 | 朗玛信息 | 300735 | 光弘科技   |        |      |
| 002465 | 海格通信   | 300292 | 吴通控股 | 300762 | 上海瀚讯   |        |      |
| 002486 | 嘉麟杰    | 300299 | 富春股份 | 600050 | 中国联通   |        |      |
| 002491 | 通鼎互联   | 300308 | 中际旭创 | 600198 | 大唐电信   |        |      |
| 002544 | 杰赛科技   | 300310 | 宜通世纪 | 600289 | *ST 信通 |        |      |
| 002547 | 春兴精工   | 300312 | 邦讯技术 | 600330 | 天通股份   |        |      |
| 002579 | 中京电子   | 300319 | 麦捷科技 | 600345 | 长江通信   |        |      |
| 002792 | 通宇通讯   | 300322 | 硕贝德  | 600460 | 士兰微    |        |      |
| 002796 | 世嘉科技   | 300342 | 天银机电 | 600485 | *ST 信威 |        |      |
| 002815 | 崇达技术   | 300353 | 东土科技 | 600487 | 亨通光电   |        |      |

数据来源：China Knowledge 数据库

区块链

|        |        |        |        |        |      |        |      |
|--------|--------|--------|--------|--------|------|--------|------|
| 000001 | 平安银行   | 002177 | 御银股份   | 002799 | 环球印务 | 300352 | 北信源  |
| 000021 | 深科技    | 002195 | 二三四五   | 002803 | 吉宏股份 | 300356 | 光一科技 |
| 000038 | 深大通    | 002235 | 安妮股份   | 002808 | 恒久科技 | 300364 | 中文在线 |
| 000040 | 东旭蓝天   | 002268 | 卫士通    | 002822 | 中装建设 | 300366 | 创意信息 |
| 000061 | 农产品    | 002279 | 久其软件   | 002869 | 金溢科技 | 300367 | 东方网力 |
| 000066 | 中国长城   | 002296 | 辉煌科技   | 002929 | 润建股份 | 300368 | 汇金股份 |
| 000158 | 常山北明   | 002303 | 美盈森    | 300002 | 神州泰岳 | 300377 | 赢时胜  |
| 000555 | 神州信息   | 002316 | 亚联发展   | 300007 | 汉威科技 | 300379 | 东方通  |
| 000606 | 顺利办    | 002321 | 华英农业   | 300018 | 中元股份 | 300383 | 光环新网 |
| 000607 | 华媒控股   | 002352 | 顺丰控股   | 300020 | 银江股份 | 300386 | 飞天诚信 |
| 000616 | 海航投资   | 002369 | 卓翼科技   | 300033 | 同花顺  | 300418 | 昆仑万维 |
| 000633 | 合金投资   | 002374 | 丽鹏股份   | 300044 | 赛为智能 | 300427 | 红相股份 |
| 000662 | 天夏智慧   | 002386 | 天原集团   | 300047 | 天源迪科 | 300431 | 暴风集团 |
| 000673 | 当代东方   | 002400 | 省广集团   | 300051 | 三五互联 | 300448 | 浩云科技 |
| 000676 | 智度股份   | 002405 | 四维图新   | 300052 | 中青宝  | 300459 | 金科文化 |
| 000681 | 视觉中国   | 002416 | 爱施德    | 300058 | 蓝色光标 | 300465 | 高伟达  |
| 000711 | 京蓝科技   | 002447 | 晨鑫科技   | 300059 | 东方财富 | 300468 | 四方精创 |
| 000793 | 华闻集团   | 002453 | 华软科技   | 300067 | 安诺其  | 300469 | 信息发展 |
| 000810 | 创维数字   | 002464 | 众应互联   | 300077 | 国民技术 | 300477 | 合纵科技 |
| 000836 | 富通鑫茂   | 002467 | 二六三    | 300079 | 数码科技 | 300510 | 金冠股份 |
| 000882 | 华联股份   | 002474 | 榕基软件   | 300085 | 银之杰  | 300525 | 博思软件 |
| 000889 | 中嘉博创   | 002488 | 金固股份   | 300089 | 文化长城 | 300531 | 优博讯  |
| 000938 | 紫光股份   | 002509 | 天广中茂   | 300096 | 易联众  | 300532 | 今天国际 |
| 000961 | 中南建设   | 002517 | 恺英网络   | 300099 | 精准信息 | 300541 | 先进数通 |
| 000971 | *ST 高升 | 002530 | 金财互联   | 300130 | 新国都  | 300542 | 新晨科技 |
| 002010 | 传化智联   | 002537 | 海联金汇   | 300148 | 天舟文化 | 300550 | 和仁科技 |
| 002012 | 凯恩股份   | 002558 | 巨人网络   | 300166 | 东方国信 | 300551 | 古鳌科技 |
| 002024 | 苏宁易购   | 002587 | 奥拓电子   | 300168 | 万达信息 | 300561 | 汇金科技 |
| 002063 | 远光软件   | 002610 | 爱康科技   | 300170 | 汉得信息 | 300562 | 乐心医疗 |
| 002065 | 东华软件   | 002642 | *ST 荣联 | 300202 | 聚龙股份 | 300579 | 数字认证 |
| 002103 | 广博股份   | 002649 | 博彦科技   | 300205 | 天喻信息 | 300608 | 思特奇  |
| 002104 | 恒宝股份   | 002657 | 中科金财   | 300248 | 新开普  | 300612 | 宣亚国际 |
| 002115 | 三维通信   | 002660 | 茂硕电源   | 300268 | 佳沃股份 | 300634 | 彩讯股份 |
| 002117 | 东港股份   | 002663 | 普邦股份   | 300271 | 华宇软件 | 300663 | 科蓝软件 |
| 002118 | 紫鑫药业   | 002668 | 奥马电器   | 300287 | 飞利信  | 300674 | 宇信科技 |
| 002123 | 梦网集团   | 002670 | 国盛金控   | 300297 | 蓝盾股份 | 300675 | 建科院  |
| 002131 | 利欧股份   | 002711 | *ST 欧浦 | 300300 | 汉鼎宇佑 | 300676 | 华大基因 |
| 002137 | 麦达数字   | 002740 | 爱迪尔    | 300324 | 旋极信息 | 300678 | 中科信息 |
| 002152 | 广电运通   | 002769 | 普路通    | 300339 | 润和软件 | 300682 | 朗新科技 |
| 002168 | 惠程科技   | 002797 | 第一创业   | 300350 | 华鹏飞  | 300736 | 百邦科技 |

数据来源: China Knowledge 数据库

| 区块链    |        | 网络安全   |      |        | 互联网金融  |        |       |
|--------|--------|--------|------|--------|--------|--------|-------|
| 600019 | 宝钢股份   | 000034 | 神州数码 | 600701 | *ST 工新 | 430051 | 九恒星   |
| 600050 | 中国联通   | 000066 | 中国长城 | 600718 | 东软集团   | 430130 | 卡联科技  |
| 600070 | 浙江富润   | 000158 | 常山北明 | 601360 | 三六零    | 430152 | 思银股份  |
| 600093 | 易见股份   | 000547 | 航天发展 | 603019 | 中科曙光   | 430316 | 巨灵信息  |
| 600146 | 商赢环球   | 000977 | 浪潮信息 | 603029 | 天鹅股份   | 430515 | 麟龙股份  |
| 600179 | ST 安通  | 002195 | 二三四五 | 603232 | 格尔软件   | 831061 | 中瀛鑫   |
| 600208 | 新湖中宝   | 002212 | 南洋股份 | 688023 | 安恒信息   | 831441 | 瓷爵士   |
| 600209 | ST 罗顿  | 002268 | 卫士通  | 688030 | 山石网科   | 831566 | 盛世大联  |
| 600271 | 航天信息   | 002308 | 威创股份 | 688168 | 安博通    | 831940 | 网高科技  |
| 600446 | 金证股份   | 002396 | 星网锐捷 |        |        | 832028 | 汇元科技  |
| 600570 | 恒生电子   | 002439 | 启明星辰 |        |        | 832086 | 现在股份  |
| 600571 | 信雅达    | 002491 | 通鼎互联 |        |        | 832144 | 软智科技  |
| 600588 | 用友网络   | 002583 | 海能达  |        |        | 832754 | 商安信   |
| 600590 | 泰豪科技   | 002771 | 真视通  |        |        | 832950 | 益盟股份  |
| 600598 | 北大荒    | 002912 | 中新赛克 |        |        | 833306 | 六行君通  |
| 600633 | 浙数文化   | 300010 | 立思辰  |        |        | 833631 | 汇通金融  |
| 600652 | *ST 游久 | 300017 | 网宿科技 |        |        | 833906 | 卡宝宝   |
| 600718 | 东软集团   | 300077 | 国民技术 |        |        | 834361 | 融航信息  |
| 600763 | 通策医疗   | 300079 | 数码科技 |        |        | 834418 | 好买财富  |
| 600797 | 浙大网新   | 300188 | 美亚柏科 |        |        | 834466 | 赛融信   |
| 600839 | 四川长虹   | 300229 | 拓尔思  |        |        | 834540 | 众禄基金  |
| 600919 | 江苏银行   | 300287 | 飞利信  |        |        | 834547 | 鼎合远传  |
| 600986 | 科达股份   | 300297 | 蓝盾股份 |        |        | 834772 | 中悦科技  |
| 601138 | 工业富联   | 300311 | 任子行  |        |        | 834777 | 中投保   |
| 601318 | 中国平安   | 300324 | 旋极信息 |        |        | 834823 | 帝隆科技  |
| 601360 | 三六零    | 300333 | 兆日科技 |        |        | 834935 | 祥云信息  |
| 601398 | 工商银行   | 300352 | 北信源  |        |        | 835352 | ST 量邦 |
| 601619 | 嘉泽新能   | 300369 | 绿盟科技 |        |        | 835447 | 微卓科技  |
| 601811 | 新华文轩   | 300379 | 东方通  |        |        | 835759 | 财人汇   |
| 603000 | 人民网    | 300386 | 飞天诚信 |        |        | 835984 | 明天动力  |
| 603106 | 恒银金融   | 300454 | 深信服  |        |        | 836226 | 卡友信息  |
| 603383 | 顶点软件   | 300546 | 雄帝科技 |        |        |        |       |
| 603636 | 南威软件   | 300579 | 数字认证 |        |        |        |       |
| 603716 | 塞力斯    | 300588 | 熙菱信息 |        |        |        |       |
| 603888 | 新华网    | 300603 | 立昂技术 |        |        |        |       |
| 603927 | 中科软    | 300659 | 中孚信息 |        |        |        |       |
| 688010 | 福光股份   | 300768 | 迪普科技 |        |        |        |       |
|        |        | 300799 | 左江科技 |        |        |        |       |
|        |        | 600271 | 航天信息 |        |        |        |       |
|        |        | 600410 | 华胜天成 |        |        |        |       |

数据来源: China Knowledge 数据库

## 大数据

|        |        |        |      |        |        |        |      |
|--------|--------|--------|------|--------|--------|--------|------|
| 000066 | 中国长城   | 002649 | 博彦科技 | 300366 | 创意信息   | 603888 | 新华网  |
| 000158 | 常山北明   | 002657 | 中科金财 | 300367 | 东方网力   | 688023 | 安恒信息 |
| 000530 | 大冷股份   | 002658 | 雪迪龙  | 300376 | 易事特    | 688058 | 宝兰德  |
| 000547 | 航天发展   | 002707 | 众信旅游 | 300379 | 东方通    | 688118 | 普元信息 |
| 000555 | 神州信息   | 002771 | 真视通  | 300383 | 光环新网   | 688168 | 安博通  |
| 000606 | 顺利办    | 002777 | 久远银海 | 300384 | 三联虹普   | 688288 | 鸿泉物联 |
| 000611 | *ST 天首 | 002908 | 德生科技 | 300419 | 浩丰科技   |        |      |
| 000638 | 万方发展   | 002912 | 中新赛克 | 300451 | 创业慧康   |        |      |
| 000662 | 天夏智慧   | 002955 | 鸿合科技 | 300462 | 华铭智能   |        |      |
| 000673 | 当代东方   | 300002 | 神州泰岳 | 300465 | 高伟达    |        |      |
| 000703 | 恒逸石化   | 300020 | 银江股份 | 300513 | 恒实科技   |        |      |
| 000815 | 美利云    | 300033 | 同花顺  | 300541 | 先进数通   |        |      |
| 000851 | 高鸿股份   | 300036 | 超图软件 | 300598 | 诚迈科技   |        |      |
| 000938 | 紫光股份   | 300038 | 数知科技 | 300608 | 思特奇    |        |      |
| 000948 | 南天信息   | 300042 | 朗科科技 | 300609 | 汇纳科技   |        |      |
| 000961 | 中南建设   | 300044 | 赛为智能 | 300730 | 科创信息   |        |      |
| 000977 | 浪潮信息   | 300047 | 天源迪科 | 300766 | 每日互动   |        |      |
| 002012 | 凯恩股份   | 300053 | 欧比特  | 600070 | 浙江富润   |        |      |
| 002027 | 分众传媒   | 300059 | 东方财富 | 600242 | 中昌数据   |        |      |
| 002075 | 沙钢股份   | 300078 | 思创医惠 | 600410 | 华胜天成   |        |      |
| 002153 | 石基信息   | 300096 | 易联众  | 600487 | 亨通光电   |        |      |
| 002168 | 惠程科技   | 300130 | 新国都  | 600589 | 广东榕泰   |        |      |
| 002174 | 游族网络   | 300166 | 东方国信 | 600590 | 泰豪科技   |        |      |
| 002232 | 启明信息   | 300170 | 汉得信息 | 600595 | *ST 中孚 |        |      |
| 002235 | 安妮股份   | 300188 | 美亚柏科 | 600602 | 云赛智联   |        |      |
| 002261 | 拓维信息   | 300212 | 易华录  | 600633 | 浙数文化   |        |      |
| 002279 | 久其软件   | 300226 | 上海钢联 | 600728 | 佳都科技   |        |      |
| 002316 | 亚联发展   | 300229 | 拓尔思  | 600751 | 海航科技   |        |      |
| 002335 | 科华恒盛   | 300231 | 银信科技 | 600756 | 浪潮软件   |        |      |
| 002355 | 兴民智通   | 300245 | 天玑科技 | 600804 | 鹏博士    |        |      |
| 002362 | 汉王科技   | 300252 | 金信诺  | 600845 | 宝信软件   |        |      |
| 002379 | 宏创控股   | 300271 | 华宇软件 | 600936 | 广西广电   |        |      |
| 002400 | 省广集团   | 300287 | 飞利信  | 601519 | 大智慧    |        |      |
| 002402 | 和而泰    | 300290 | 荣科科技 | 601789 | 宁波建工   |        |      |
| 002415 | 海康威视   | 300297 | 蓝盾股份 | 603019 | 中科曙光   |        |      |
| 002439 | 启明星辰   | 300302 | 同有科技 | 603138 | 海量数据   |        |      |
| 002491 | 通鼎互联   | 300324 | 旋极信息 | 603559 | 中通国脉   |        |      |
| 002537 | 海联金汇   | 300352 | 北信源  | 603636 | 南威软件   |        |      |
| 002622 | 融钰集团   | 300353 | 东土科技 | 603869 | 新智认知   |        |      |
| 002642 | *ST 荣联 | 300365 | 恒华科技 | 603881 | 数据港    |        |      |

数据来源: China Knowledge 数据库



物联网

|        |        |        |        |        |      |        |      |
|--------|--------|--------|--------|--------|------|--------|------|
| 000034 | 神州数码   | 002416 | 爱施德    | 300292 | 吴通控股 | 600271 | 航天信息 |
| 000049 | 德赛电池   | 002446 | 盛路通信   | 300300 | 汉鼎宇佑 | 600410 | 华胜天成 |
| 000063 | 中兴通讯   | 002467 | 二六三    | 300302 | 同有科技 | 600455 | 博通股份 |
| 000682 | 东方电子   | 002474 | 榕基软件   | 300310 | 宜通世纪 | 600584 | 长电科技 |
| 000701 | 厦门信达   | 002512 | 达华智能   | 300323 | 华灿光电 | 600602 | 云赛智联 |
| 000725 | 京东方 A  | 002544 | 杰赛科技   | 300324 | 旋极信息 | 600734 | 实达集团 |
| 000727 | 华东科技   | 002583 | 海能达    | 300330 | 华虹计通 | 600747 | 退市大控 |
| 000733 | 振华科技   | 002593 | 日上集团   | 300349 | 金卡智能 | 600797 | 浙大网新 |
| 000801 | 四川九洲   | 002642 | *ST 荣联 | 300352 | 北信源  | 600800 | 天津磁卡 |
| 000806 | ST 银河  | 002766 | *ST 索菱 | 300360 | 炬华科技 | 600839 | 四川长虹 |
| 000810 | 创维数字   | 002767 | 先锋电子   | 300365 | 恒华科技 | 600855 | 航天长峰 |
| 000851 | 高鸿股份   | 002771 | 真视通    | 300370 | 安控科技 | 601799 | 星宇股份 |
| 000901 | 航天科技   | 002849 | 威星智能   | 300383 | 光环新网 | 603083 | 剑桥科技 |
| 000988 | 华工科技   | 002869 | 金溢科技   | 300448 | 浩云科技 | 603220 | 中贝通信 |
| 000997 | 新大陆    | 002881 | 美格智能   | 300451 | 创业慧康 | 603236 | 移远通信 |
| 002008 | 大族激光   | 002925 | 盈趣科技   | 300456 | 耐威科技 | 603322 | 超讯通信 |
| 002017 | 东信和平   | 002955 | 鸿合科技   | 300476 | 胜宏科技 | 603636 | 南威软件 |
| 002073 | 软控股份   | 300002 | 神州泰岳   | 300493 | 润欣科技 | 603803 | 瑞斯康达 |
| 002079 | 苏州固锝   | 300007 | 汉威科技   | 300496 | 中科创达 | 603986 | 兆易创新 |
| 002104 | 恒宝股份   | 300020 | 银江股份   | 300510 | 金冠股份 | 688018 | 乐鑫科技 |
| 002123 | 梦网集团   | 300028 | 金亚科技   | 300514 | 友讯达  | 688023 | 安恒信息 |
| 002138 | 顺络电子   | 300050 | 世纪鼎利   | 300557 | 理工光科 | 688258 | 卓易信息 |
| 002139 | 拓邦股份   | 300066 | 三川智慧   | 300561 | 汇金科技 |        |      |
| 002148 | 北纬科技   | 300078 | 思创医惠   | 300570 | 太辰光  |        |      |
| 002151 | 北斗星通   | 300098 | 高新兴    | 300590 | 移为通信 |        |      |
| 002156 | 通富微电   | 300101 | 振芯科技   | 300598 | 诚迈科技 |        |      |
| 002161 | 远望谷    | 300130 | 新国都    | 300607 | 拓斯达  |        |      |
| 002183 | 怡亚通    | 300131 | 英唐智控   | 300638 | 广和通  |        |      |
| 002185 | 华天科技   | 300134 | 大富科技   | 300660 | 江苏雷利 |        |      |
| 002194 | 武汉凡谷   | 300183 | 东软载波   | 300672 | 国科微  |        |      |
| 002210 | *ST 飞马 | 300184 | 力源信息   | 300701 | 森霸传感 |        |      |
| 002231 | 奥维通信   | 300202 | 聚龙股份   | 300710 | 万隆光电 |        |      |
| 002313 | 日海智能   | 300203 | 聚光科技   | 300730 | 科创信息 |        |      |
| 002331 | 皖通科技   | 300205 | 天喻信息   | 600035 | 楚天高速 |        |      |
| 002359 | *ST 北讯 | 300213 | 佳讯飞鸿   | 600037 | 歌华有线 |        |      |
| 002373 | 千方科技   | 300249 | 依米康    | 600100 | 同方股份 |        |      |
| 002376 | 新北洋    | 300259 | 新天科技   | 600157 | 永泰能源 |        |      |
| 002383 | 合众思壮   | 300270 | 中威电子   | 600171 | 上海贝岭 |        |      |
| 002402 | 和而泰    | 300275 | 梅安森    | 600198 | 大唐电信 |        |      |
| 002415 | 海康威视   | 300279 | 和晶科技   | 600203 | 福日电子 |        |      |

数据来源: China Knowledge 数据库

| 云计算    |        |        |      | 边缘计算   |        |        |        |
|--------|--------|--------|------|--------|--------|--------|--------|
| 000021 | 深科技    | 300036 | 超图软件 | 600536 | 中国软件   | 000063 | 中兴通讯   |
| 000034 | 神州数码   | 300051 | 三五互联 | 600588 | 用友网络   | 000711 | 京蓝科技   |
| 000063 | 中兴通讯   | 300052 | 中青宝  | 600589 | 广东榕泰   | 000851 | 高鸿股份   |
| 000066 | 中国长城   | 300059 | 东方财富 | 600595 | *ST 中孚 | 000897 | *ST 津滨 |
| 000555 | 神州信息   | 300085 | 银之杰  | 600601 | 方正科技   | 000971 | *ST 高升 |
| 000815 | 美利云    | 300113 | 顺网科技 | 600602 | 云赛智联   | 000977 | 浪潮信息   |
| 000938 | 紫光股份   | 300168 | 万达信息 | 600654 | *ST 中安 | 002169 | 智光电气   |
| 000948 | 南天信息   | 300170 | 汉得信息 | 600701 | *ST 工新 | 002313 | 日海智能   |
| 000971 | *ST 高升 | 300212 | 易华录  | 600718 | 东软集团   | 002415 | 海康威视   |
| 000977 | 浪潮信息   | 300213 | 佳讯飞鸿 | 600728 | 佳都科技   | 002421 | 达实智能   |
| 000982 | *ST 中绒 | 300235 | 方直科技 | 600751 | 海航科技   | 002929 | 润建股份   |
| 002063 | 远光软件   | 300245 | 天玑科技 | 600756 | 浪潮软件   | 300017 | 网宿科技   |
| 002065 | 东华软件   | 300249 | 依米康  | 600770 | 综艺股份   | 300020 | 银江股份   |
| 002093 | 国脉科技   | 300271 | 华宇软件 | 600797 | 浙大网新   | 300025 | 华星创业   |
| 002197 | 证通电子   | 300290 | 荣科科技 | 600804 | 鹏博士    | 300161 | 华中数控   |
| 002268 | 卫士通    | 300297 | 蓝盾股份 | 600845 | 宝信软件   | 300175 | 朗源股份   |
| 002279 | 久其软件   | 300302 | 同有科技 | 600850 | 华东电脑   | 300183 | 东软载波   |
| 002301 | 齐心集团   | 300311 | 任子行  | 600936 | 广西广电   | 300212 | 易华录    |
| 002315 | 焦点科技   | 300339 | 润和软件 | 601138 | 工业富联   | 300213 | 佳讯飞鸿   |
| 002316 | 亚联发展   | 300349 | 金卡智能 | 601789 | 宁波建工   | 300339 | 润和软件   |
| 002335 | 科华恒盛   | 300365 | 恒华科技 | 603003 | 龙宇燃油   | 300353 | 东土科技   |
| 002340 | 格林美    | 300366 | 创意信息 | 603019 | 中科曙光   | 300360 | 炬华科技   |
| 002362 | 汉王科技   | 300367 | 东方网力 | 603138 | 海量数据   | 300370 | 安控科技   |
| 002368 | 太极股份   | 300369 | 绿盟科技 | 603636 | 南威软件   | 300493 | 润欣科技   |
| 002396 | 星网锐捷   | 300378 | 鼎捷软件 | 603660 | 苏州科达   | 300496 | 中科创达   |
| 002417 | 深南股份   | 300379 | 东方通  | 603881 | 数据港    | 300504 | 天邑股份   |
| 002467 | 二六三    | 300380 | 安硕信息 | 688008 | 澜起科技   | 300514 | 友讯达    |
| 002544 | 杰赛科技   | 300383 | 光环新网 | 688023 | 安恒信息   | 300638 | 广和通    |
| 002642 | *ST 荣联 | 300454 | 深信服  | 688030 | 山石网科   | 300682 | 朗新科技   |
| 002649 | 博彦科技   | 300465 | 高伟达  | 688039 | 当虹科技   | 300757 | 罗博特科   |
| 002657 | 中科金财   | 300469 | 信息发展 | 688058 | 宝兰德    | 603322 | 超讯通信   |
| 002757 | 南兴股份   | 300608 | 思特奇  | 688118 | 普元信息   | 603803 | 瑞斯康达   |
| 002771 | 真视通    | 300730 | 科创信息 | 688258 | 卓易信息   | 688088 | 虹软科技   |
| 002837 | 英维克    | 300738 | 奥飞数据 | 688288 | 鸿泉物联   |        |        |
| 002955 | 鸿合科技   | 600037 | 歌华有线 |        |        |        |        |
| 300002 | 神州泰岳   | 600100 | 同方股份 |        |        |        |        |
| 300017 | 网宿科技   | 600225 | 天津松江 |        |        |        |        |
| 300020 | 银江股份   | 600410 | 华胜天成 |        |        |        |        |
| 300025 | 华星创业   | 600498 | 烽火通信 |        |        |        |        |
| 300033 | 同花顺    | 600522 | 中天科技 |        |        |        |        |

数据来源: China Knowledge 数据库

| 人工智能   |        |        |        | 智慧城市   |      |        |      |
|--------|--------|--------|--------|--------|------|--------|------|
| 000066 | 中国长城   | 300038 | 数知科技   | 600751 | 海航科技 | 000046 | 泛海控股 |
| 000410 | *ST 沈机 | 300044 | 赛为智能   | 600756 | 浪潮软件 | 000063 | 中兴通讯 |
| 000625 | 长安汽车   | 300053 | 欧比特    | 600797 | 浙大网新 | 000158 | 常山北明 |
| 000821 | 京山轻机   | 300058 | 蓝色光标   | 600839 | 四川长虹 | 000416 | 民生控股 |
| 000938 | 紫光股份   | 300076 | GQY 视讯 | 603019 | 中科曙光 | 000555 | 神州信息 |
| 000977 | 浪潮信息   | 300078 | 思创医惠   | 603160 | 汇顶科技 | 000586 | 汇源通信 |
| 002031 | 巨轮智能   | 300098 | 高新兴    | 603486 | 科沃斯  | 000662 | 天夏智慧 |
| 002065 | 东华软件   | 300112 | 万讯自控   | 603660 | 苏州科达 | 000665 | 湖北广电 |
| 002073 | 软控股份   | 300130 | 新国都    | 603869 | 新智认知 | 000711 | 京蓝科技 |
| 002139 | 拓邦股份   | 300161 | 华中数控   | 603986 | 兆易创新 | 000909 | 数源科技 |
| 002177 | 御银股份   | 300188 | 美亚柏科   | 688003 | 天准科技 | 000948 | 南天信息 |
| 002184 | 海得控制   | 300209 | 天泽信息   | 688008 | 澜起科技 | 000977 | 浪潮信息 |
| 002185 | 华天科技   | 300222 | 科大智能   | 688018 | 乐鑫科技 | 002047 | 宝鹰股份 |
| 002195 | 二三四五   | 300229 | 拓尔思    | 688039 | 当虹科技 | 002090 | 金智科技 |
| 002226 | 江南化工   | 300276 | 三丰智能   | 688058 | 宝兰德  | 002178 | 延华智能 |
| 002230 | 科大讯飞   | 300300 | 汉鼎宇佑   | 688088 | 虹软科技 | 002230 | 科大讯飞 |
| 002253 | 川大智胜   | 300306 | 远方信息   | 688099 | 晶晨股份 | 002232 | 启明信息 |
| 002261 | 拓维信息   | 300307 | 慈星股份   | 688288 | 鸿泉物联 | 002236 | 大华股份 |
| 002292 | 奥飞娱乐   | 300339 | 润和软件   |        |      | 002276 | 万马股份 |
| 002348 | 高乐股份   | 300367 | 东方网力   |        |      | 002298 | 中电兴发 |
| 002362 | 汉王科技   | 300378 | 鼎捷软件   |        |      | 002308 | 威创股份 |
| 002367 | 康力电梯   | 300379 | 东方通    |        |      | 002331 | 皖通科技 |
| 002402 | 和而泰    | 300400 | 劲拓股份   |        |      | 002362 | 汉王科技 |
| 002405 | 四维图新   | 300418 | 昆仑万维   |        |      | 002368 | 太极股份 |
| 002415 | 海康威视   | 300474 | 景嘉微    |        |      | 002373 | 千方科技 |
| 002439 | 启明星辰   | 300479 | 神思电子   |        |      | 002401 | 中远海科 |
| 002609 | 捷顺科技   | 300496 | 中科创达   |        |      | 002415 | 海康威视 |
| 002645 | 华宏科技   | 300561 | 汇金科技   |        |      | 002421 | 达实智能 |
| 002698 | 博实股份   | 300661 | 圣邦股份   |        |      | 002443 | 金洲管道 |
| 002747 | 埃斯顿    | 300678 | 中科信息   |        |      | 002528 | 英飞拓  |
| 002841 | 视源股份   | 600074 | *ST 保千 |        |      | 002543 | 万和电气 |
| 002892 | 科力尔    | 600337 | 美克家居   |        |      | 002544 | 杰赛科技 |
| 002908 | 德生科技   | 600410 | 华胜天成   |        |      | 002583 | 海能达  |
| 002955 | 鸿合科技   | 600446 | 金证股份   |        |      | 002609 | 捷顺科技 |
| 300001 | 特锐德    | 600570 | 恒生电子   |        |      | 300007 | 汉威科技 |
| 300002 | 神州泰岳   | 600645 | 中源协和   |        |      | 300020 | 银江股份 |
| 300017 | 网宿科技   | 600654 | *ST 中安 |        |      | 300036 | 超图软件 |
| 300020 | 银江股份   | 600701 | *ST 工新 |        |      | 300044 | 赛为智能 |
| 300024 | 机器人    | 600728 | 佳都科技   |        |      | 300074 | 华平股份 |
| 300033 | 同花顺    | 600745 | 闻泰科技   |        |      | 300075 | 数字政通 |

数据来源: China Knowledge 数据库

## 智慧城市

|        |        |        |       |
|--------|--------|--------|-------|
| 300076 | GQY 视讯 | 300605 | 恒锋信息  |
| 300098 | 高新兴    | 300613 | 富瀚微   |
| 300101 | 振芯科技   | 600100 | 同方股份  |
| 300155 | 安居宝    | 600166 | 福田汽车  |
| 300167 | 迪威迅    | 600556 | ST 慧球 |
| 300168 | 万达信息   | 600577 | 精达股份  |
| 300183 | 东软载波   | 600601 | 方正科技  |
| 300212 | 易华录    | 600602 | 云赛智联  |
| 300253 | 卫宁健康   | 600718 | 东软集团  |
| 300270 | 中威电子   | 600728 | 佳都科技  |
| 300287 | 飞利信    | 600775 | 南京熊猫  |
| 300300 | 汉鼎宇佑   | 600797 | 浙大网新  |
| 300324 | 旋极信息   | 600804 | 鹏博士   |
| 300330 | 华虹计通   | 600831 | 广电网络  |
| 300367 | 东方网力   | 603019 | 中科曙光  |
| 300368 | 汇金股份   | 603236 | 移远通信  |
| 300376 | 易事特    | 603636 | 南威软件  |
| 300449 | 汉邦高科   | 603660 | 苏州科达  |
| 300520 | 科大国创   | 603679 | 华体科技  |
| 300552 | 万集科技   | 688023 | 安恒信息  |
| 300603 | 立昂技术   | 688288 | 鸿泉物联  |

数据来源：China Knowledge 数据库

## 风险提示及免责声明

本报告由中盛在私人有限公司（以下简称“中盛”）证券分析师撰写并向特定客户发布。

本报告发布的特定客户包括：1) 基金、保险、QFII、QDII 等能够充分理解证券研究报告，具备专业信息处理能力的中盛的机构客户；2) 中盛的证券投资顾问服务团队，其可参考使用本报告。中盛的证券投资顾问服务团队可能以本报告为基础，整合形成证券投资顾问服务建议或产品，提供给接受其证券投资顾问服务的客户。

中盛的个人客户从任何外部渠道获得本报告的，不应直接依据所获得的研究报告作出投资决策；需充分咨询证券投资顾问意见，独立作出投资决策。中盛不承担由此产生的任何责任及损失等。本报告内含保密信息，仅供收件人使用。阁下作为收件人，不得出于任何目的直接或间接复制、派发或转发此报告全部或部分内容予任何其他人，或将此报告全部或部分内容发表。如发现本研究报告被私自刊载或转发的，中盛将及时采取维权措施，追究有关媒体或者机构的责任。所有本报告期内使用的商标、服务标记及标记均为中盛或其附属及关联公司的商标、服务标记、注册商标或注册服务标记。

本报告及其所载的任何信息、材料或内容只提供给阁下作参考之用，并未考虑到任何特别的投资目的、财务状况或特殊需要，不能成为或被视为出售或购买或认购证券或其它金融票据的要约或邀请，亦不构成任何合约或承诺的基础。中盛不能确保本报告中提及的投资产品适合任何特定投资者。本报告的内容不构成对任何人的投资建议，阁下不会因为收到本报告而成为中盛的客户。阁下收到或阅读本报告须在承诺购买任何报告中所指之投资产品之前，就该投资产品的适合性，包括阁下的特殊投资目的、财务状况及其特别需要寻求阁下相关投资顾问的意见。尽管本报告所载资料的来源及观点都是中盛及其证券分析师从相信可靠的来源取得或达到，但撰写本报告的证券分析师或中盛的任何成员及其董事、高管、员工或其他任何个人（包括其关联方）都不能保证它们的准确性或完整性。除非法律或规则规定必须承担的责任外，中盛任何成员不对使用本报告的材料而引致的损失负任何责任。本报告对其中所包含的或讨论的信息或意见的准确性、完整性或公平性不作任何明示或暗示的声明或保证。阁下不应单纯依靠本报告而取代个人的独立判断。本报告仅反映证券分析师在撰写本报告时的设想、见解及分析方法。中盛成员可发布其它与本报告所载资料不一致及有不同结论的报告，亦有可能采取与本报告观点不同的投资策略。为免生疑问，本报告所载的观点并不代表中盛成员的立场。本报告可能附载其它网站的地址或超级链接。对于本报告可能涉及到中盛本身网站以外的资料，中盛未有参阅有关网站，也不对它们的内容负责。提供这些地址或超级链接（包括连接到中盛网站的地址及超级链接）的目的，纯粹为了阁下的方便及参考，连结网站的内容不构成本报告的任何部份。阁下须承担浏览这些网站的风险。

本报告所载的资料、意见及推测仅基于现状，不构成任何保证，可随时更改，毋须提前通知。本报告不构成投资、法律、会计或税务建议或保证任何投资或策略适用于阁下个别情况。本报告不能作为阁下私人投资的建议。过往的表现不能被视作将来表现的指示或保证，也不能代表或对将来表现做出任何明示或暗示的保障。本报告所载的资料、意见及预测只是反映证券分析师在本报告所载日期的判断，可随时更改。本报告中涉及证券或金融工具的价格、价值及收入可能出现上升或下跌。部分投资可能会不会轻易变现，可能在出售或变现投资时存在难度。同样，阁下获得有关投资的价值或风险的可靠信息也存在困难。本报告中包含或涉及的投资及服务可能未必适合阁下。如上所述，阁下须在做出任何投资决策之前，包括买卖本报告涉及的任何证券，寻求阁下相关投资顾问的意见。

中盛及其附属及关联公司版权所有。保留一切权利。