



强于大市

11月金融数据点评

企业信贷拉动信贷超预期增长，社融增速平稳 M1小幅提升

央行公布11月金融数据，11月新增人民币贷款(包括非银贷款)1.39万亿，同比多增1,387亿，人民币贷款余额同比增速与10月末持平为12.4%；新口径下新增社融1.75万亿，同比多增1,505亿，社融余额同比增10.7%，增速与10月持平；M2同比增8.2%，增速较10月下行0.2个百分点。

■ 企业信贷超预期改善，居民信贷表现稳定

11月信贷表现超市场和我们预期，新增人民币贷款1.39万亿，同比多增1,387亿，主因企业信贷的修复。11月企业信贷新增6,794亿，同比多增1,030亿，短贷和中长期贷款分别新增1,643亿、4,206亿，同比多增1,783亿、911亿。我们认为企业信贷表现向好一方面受基建投资影响，另一方面或与隐形地方政府债务置换相关。但后续企业有效信贷需求仍需跟踪经济形势变化以及逆周期调整力度。居民信贷表现较稳定，新增6,831亿，同比多增271亿，短贷和中长期分别新增2,142亿、4,689亿。展望12月，考虑到信贷对于托底经济的重要作用，预计新增信贷规模约1.2-1.3万亿，对应2019年全年新增信贷规模为17万亿，对应贷款同比增速约为12.5%。

■ 社融增速平稳，表外融资稳步压降

受益于信贷表现的改善，11月社融新增1.75万亿，同比多增1505亿，同比增速与10月持平为10.7%。其中，专项债融资规模增1亿，表外融资稳定压降，委托贷款和信托贷款分别下降959亿、627亿；未贴现承兑汇票新增571亿，同比多增698亿。企业债、股票融资分别新增2,696亿、524亿，其中企业债较去年同期少增1,222亿，股票融资同比多增324亿。展望12月，综合考虑信贷表现以及季末核销力度加大的影响，预计12月新增社融规模为1.7-1.8万亿，对应2019年社融规模约为22万亿，社融增速约为10.8%，另外需要关注2020年专项债额度提前下发情况。

■ 企业存款表现改善，M1增速维持低位

11月新增人民币存款1.31万亿，同比多增3,593亿，主要受企业信贷改善增强存款派生能力以及财政投放力度减弱的影响，企业存款新增8,656亿，同比多增1,321亿；财政存款下降2,451亿，同比少降4,192亿。居民存款新增2,466亿，同比少增4,940亿。非银存款新增6,979亿，同比多增3,854亿。11月M2增速较10月下行0.2个百分点至8.2%；M1增速环比上行0.2个百分点至3.5%，依然位于低位，后续关注M1走势变化。

■ 投资建议：

11月信贷表现超市场和我们预期，其中企业信贷表现(尤其是短贷)改善是主要影响因素，我们认为企业信贷改善的可持续性仍需跟踪经济形势变化以及稳增长政策发力情况。目前板块估值对应2020年PB仅0.78x，叠加相对稳健的基本面表现，板块估值安全垫厚实。短期来看，我们认为11月金融数据的修复以及近期政治局会议释放的积极政策信号有助于提振市场和银行板块信心。从中长期来看，随着A股国际化脚步的加快，海外增量资金的持续流入也将利好银行，重视板块确定性配置价值。个股方面，关注以光大为代表的边际改善的股份行，积极推动转型、盈利表现向好的低估值城商行(江苏、杭州、上海)，以及长期基本面优异的大行和招行。

■ 风险提示：经济下行导致资产质量恶化超预期。

相关研究报告

- 《央行降准点评》20190908
- 《LPR机制改革点评》20190818
- 《银行业2季度持仓点评》20190721

中银国际证券股份有限公司
具备证券投资咨询业务资格

银行：银行

励雅敏

(8621)20328568

yamin.li@bocichina.com

证券投资咨询业务证书编号：S1300517100003

林颖颖

(8621)20328595

yingying.lin@bocichina.com

证券投资咨询业务证书编号：S1300519080004

*熊颖为本报告重要贡献者



事件:

央行公布 11 月金融数据, 11 月新增人民币贷款 (包括非银贷款) 1.39 万亿, 同比多增 1,387 亿, 人民币贷款余额同比增速与 10 月末持平为 12.4%; 新口径下新增社融 1.75 万亿, 同比多增 1,505 亿, 社融余额同比增 10.7%, 增速与 10 月持平; M2 同比增 8.2%, 增速较 10 月下行 0.2 个百分点。

企业信贷超预期改善, 居民信贷表现稳定

11 月信贷表现超市场和预期, 新增人民币贷款 1.39 万亿, 同比多增 1,387 亿; 如果剔除非银贷款 (+274 亿) 的扰动, 新增人民币贷款 1.36 万亿, 同比多增 1,403 亿。11 月信贷的超预期表现主要来自于企业信贷的修复, 尤其是企业短贷的改善。有别于 10 月的偏弱表现, 11 月企业信贷新增 6,794 亿, 同比多增 1,030 亿。企业信贷结构亦有改善, 短贷和中长期贷款分别新增 1,643 亿、4,206 亿, 同比多增 1,783 亿、911 亿, 占新增企业信贷规模比重达 86%; 票据 (624 亿) 受监管趋严的影响, 较去年同期少增 1,717 亿。我们认为 11 月企业信贷表现的转好一方面受基建投资发力的影响, 另一方面或与隐性地方政府债务置换相关。但需要注意的是, 从经济数据表现来看, 11 月 PMI 依然处于收缩区间, PPI 同比下降 1.4%, 都反映出国内经济下行压力持续, 后续企业有效信贷需求仍需跟踪经济形势变化以及逆周期调整力度。11 月居民信贷表现较稳定, 新增 6,831 亿, 同比多增 271 亿, 短贷和中长期分别新增 2,142 亿、4,689 亿。展望 12 月, 考虑到信贷对于托底经济的重要作, 预计新增信贷规模约 1.2-1.3 万亿, 对应 2019 年全年新增信贷规模为 17 万亿, 对应贷款同比增速约为 12.5%。

社融增速平稳, 表外融资稳步压降

受益于信贷表现的改善, 11 月新口径下 (加入交易所企业 ABS) 社融新增 1.75 万亿, 同比多增 1,505 亿, 同比增速与 10 月持平为 10.7%。由于今年专项债发行前置, 11 月融资规模仅增 1 亿。表外融资稳定压降, 11 月委托贷款和信托贷款分别下降 959 亿、627 亿; 未贴现承兑汇票新增 571 亿, 同比多增 698 亿。直融方面, 企业债、股票融资分别新增 2,696 亿、524 亿, 其中企业债较去年同期少增 1,222 亿, 股票融资同比多增 324 亿。展望 12 月, 综合考虑信贷表现以及季末核销力度加大的影响, 预计 12 月新增社融规模为 1.7-1.8 万亿, 对应 2019 年社融规模约为 22 万亿, 社融增速约为 10.8%, 另外需要关注 2020 年专项债额度提前下发情况。

企业存款表现改善, M1 增速维持低位

11 月新增人民币存款 1.31 万亿, 同比多增 3,593 亿, 主要受企业信贷改善增强存款派生能力以及财政投放力度减弱的影响, 企业存款新增 8,656 亿, 同比多增 1,321 亿; 财政存款下降 2,451 亿, 同比少降 4,192 亿。11 月居民存款新增 2,466 亿, 受去年同期高基数影响, 同比少增 4,940 亿。非银存款新增 6,979 亿, 同比多增 3,854 亿。11 月 M2 增速较 10 月下行 0.2 个百分点至 8.2%, 主因财政存款的同比少降; M1 增速环比上行 0.2 个百分点至 3.5%, 增速小幅改善但依然位于低位, 反映出企业经营活力仍有待改善, 后续关注 M1 走势变化。

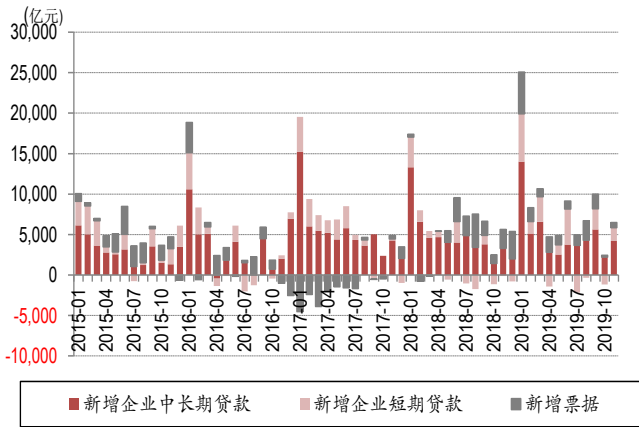
投资建议:

11 月信贷表现超市场和预期, 其中企业信贷表现 (尤其是短贷) 改善是主要影响因素, 我们认为企业信贷改善的可持续性仍需跟踪经济形势变化以及稳增长政策发力情况。3 季度以来经济下行压力持续抑制板块估值向上弹性, 目前板块估值对应 2020 年 PB 仅 0.78x, 叠加相对稳健的基本面表现, 板块估值安全垫厚实。短期来看, 我们认为 11 月金融数据的修复以及近期政治局会议释放的积极政策信号有助于提振市场和银行板块信心。从中长期来看, 随着 A 股国际化脚步的加快, 海外增量资金的持续流入也将利好银行, 重视板块确定性配置价值。个股方面, 关注以光大为代表的边际改善的股份行, 积极推动转型、盈利表现向好的低估值城商行 (江苏、杭州、上海), 以及长期基本面优异的大行和招行。

风险提示:

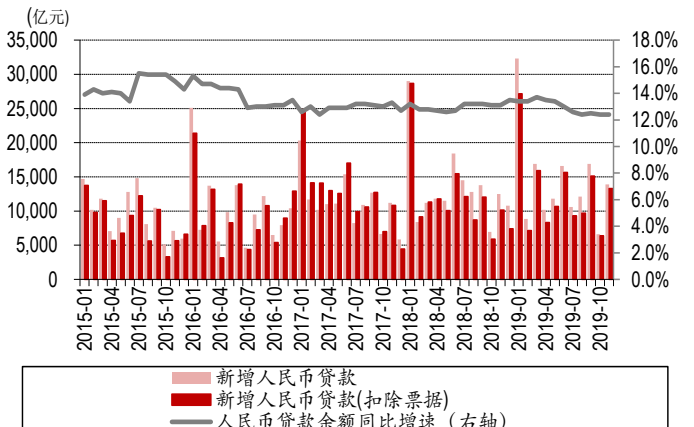
经济下行导致资产质量恶化超预期。银行作为顺周期行业，行业发展与经济发展相关性强。宏观经济发展影响实体经济的经营以及盈利状况，从而影响银行业的资产质量表现。如果经济超预期下行，银行业的资产质量存在恶化风险，从而影响银行业的盈利能力。目前中美贸易摩擦持续，宏观经济存不确定性，后续仍需密切关注经济的动态变化。

图表1.11 月企业贷款超预期改善



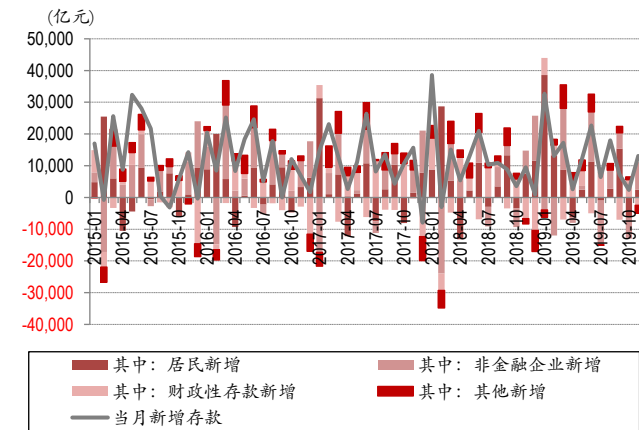
资料来源：央行，中银国际证券

图表2.11 月信贷增量超预期



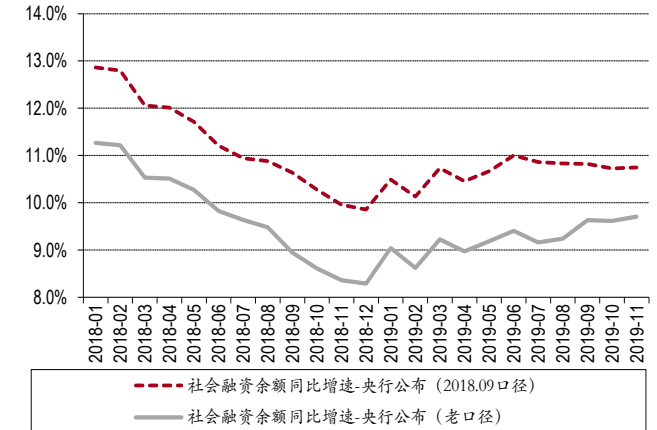
资料来源：央行，中银国际证券

图表3.11 月企业存款改善



资料来源：央行，中银国际证券

图表4.11 月社融增速环比持平



资料来源：央行，中银国际证券

附录图表 5. 报告中提及上市公司估值表

公司代码	公司简称	评级	股价 (元)	市值 (十亿元)	每股收益(元/股)		市净率(倍)		最新每股净资产 (元/股)
					2018A	2019E	2018A	2019E	
601939.SH	建设银行	买入	7.07	1,768	1.02	1.07	0.93	0.85	7.90
601988.SH	中国银行	未有评级	3.61	1,063	0.61	0.64	0.70	0.65	5.36
600036.SH	招商银行	买入	36.12	911	3.19	3.63	1.80	1.60	21.17
601998.SH	中信银行	增持	5.91	289	0.91	1.01	0.72	0.66	8.56
600000.SH	浦发银行	增持	11.86	348	1.90	2.12	0.79	0.71	15.77
601818.SH	光大银行	买入	4.16	218	0.64	0.73	0.76	0.69	5.68
600015.SH	华夏银行	未有评级	7.45	115	1.36	1.41	0.58	0.53	12.78
000001.SZ	平安银行	买入	15.33	297	1.28	1.48	1.35	1.20	13.57
601169.SH	北京银行	增持	5.56	118	0.95	1.03	0.69	0.63	8.51
601009.SH	南京银行	增持	8.29	70	1.31	1.52	1.03	0.94	8.47
002142.SZ	宁波银行	买入	26.74	151	1.99	2.36	2.33	1.98	14.12
601229.SH	上海银行	增持	9.19	131	1.27	1.46	0.92	0.84	13.48
600919.SH	江苏银行	增持	7.08	82	1.13	1.31	0.80	0.73	9.00
601997.SH	贵阳银行	增持	9.30	30	1.60	1.85	1.00	0.85	9.66
600926.SH	杭州银行	增持	8.80	45	1.05	1.27	0.96	0.88	9.70
002807.SZ	江阴银行	未有评级	4.45	10	0.39	0.43	0.96	0.91	4.94
600908.SH	无锡银行	增持	5.27	10	0.59	0.67	0.95	0.93	5.61
601128.SH	常熟银行	买入	8.28	23	0.54	0.66	1.85	1.53	5.72
002839.SZ	张家港行	未有评级	5.41	10	0.46	0.52	1.03	0.97	5.31

资料来源：万得，中银国际证券

注：股价截止日 12 月 10 日，未有评级公司盈利预测来自万得一致预期

披露声明

本报告准确表述了证券分析师的个人观点。该证券分析师声明，本人未在公司内、外部机构兼任有损本人独立性与客观性的其他职务，没有担任本报告评论的上市公司的董事、监事或高级管理人员；也不拥有与该上市公司有关的任何财务权益；本报告评论的上市公司或其它第三方都没有或没有承诺向本人提供与本报告有关的任何补偿或其它利益。

中银国际证券股份有限公司同时声明，将通过公司网站披露本公司授权公众媒体及其他机构刊载或者转发证券研究报告有关情况。如有投资者于未经授权的公众媒体看到或从其他机构获得本研究报告的，请慎重使用所获得的研究报告，以防止被误导，中银国际证券股份有限公司不对其报告理解和使用承担任何责任。

评级体系说明

以报告发布日后公司股价/行业指数涨跌幅相对同期相关市场指数的涨跌幅的表现为基准：

公司投资评级：

- 买入：预计该公司股价在未来 6 个月内超越基准指数 20%以上；
- 增持：预计该公司股价在未来 6 个月内超越基准指数 10%-20%；
- 中性：预计该公司股价在未来 6 个月内相对基准指数变动幅度在-10%-10%之间；
- 减持：预计该公司股价在未来 6 个月内相对基准指数跌幅在 10%以上；
- 未有评级：因无法获取必要的资料或者其他原因，未能给出明确的投资评级。

行业投资评级：

- 强于大市：预计该行业指数在未来 6 个月内表现强于基准指数；
- 中性：预计该行业指数在未来 6 个月内表现基本与基准指数持平；
- 弱于大市：预计该行业指数在未来 6 个月内表现弱于基准指数。
- 未有评级：因无法获取必要的资料或者其他原因，未能给出明确的投资评级。

沪深市场基准指数为沪深 300 指数；新三板市场基准指数为三板成指或三板做市指数；香港市场基准指数为恒生指数或恒生中国企业指数；美股市场基准指数为纳斯达克综合指数或标普 500 指数。

风险提示及免责声明

本报告由中银国际证券股份有限公司证券分析师撰写并向特定客户发布。

本报告发布的特定客户包括：1) 基金、保险、QFII、QDII 等能够充分理解证券研究报告，具备专业信息处理能力的中银国际证券股份有限公司的机构客户；2) 中银国际证券股份有限公司的证券投资顾问服务团队，其可参考使用本报告。中银国际证券股份有限公司的证券投资顾问服务团队可能以本报告为基础，整合形成证券投资顾问服务建议或产品，提供给接受其证券投资顾问服务的客户。

中银国际证券股份有限公司不以任何方式或渠道向除上述特定客户外的公司个人客户提供本报告。中银国际证券股份有限公司的个人客户从任何外部渠道获得本报告的，亦不应直接依据所获得的研究报告作出投资决策；需充分咨询证券投资顾问意见，独立作出投资决策。中银国际证券股份有限公司不承担由此产生的任何责任及损失等。

本报告内含保密信息，仅供收件人使用。阁下作为收件人，不得出于任何目的直接或间接复制、派发或转发此报告全部或部分内容予任何其他人士，或将此报告全部或部分内容发表。如发现本研究报告被私自刊载或转发的，中银国际证券股份有限公司将及时采取维权措施，追究有关媒体或者机构的责任。所有本报告内使用的商标、服务标记及标记均为中银国际证券股份有限公司或其附属及关联公司（统称“中银国际集团”）的商标、服务标记、注册商标或注册服务标记。

本报告及其所载的任何信息、材料或内容只提供给阁下作参考之用，并未考虑到任何特别的投资目的、财务状况或特殊需要，不能成为或被视为出售或购买或认购证券或其它金融票据的要约或邀请，亦不构成任何合约或承诺的基础。中银国际证券股份有限公司不能确保本报告中提及的投资产品适合任何特定投资者。本报告的内容不构成对任何人的投资建议，阁下不会因为收到本报告而成为中银国际集团的客户。阁下收到或阅读本报告须在承诺购买任何报告中所指之投资产品之前，就该投资产品的适合性，包括阁下的特殊投资目的、财务状况及其特别需要寻求阁下相关投资顾问的意见。

尽管本报告所载资料的来源及观点都是中银国际证券股份有限公司及其证券分析师从相信可靠的来源取得或达到，但撰写本报告的证券分析师或中银国际集团的任何成员及其董事、高管、员工或其他任何个人（包括其关联方）都不能保证它们的准确性或完整性。除非法律或规则规定必须承担的责任外，中银国际集团任何成员不对使用本报告的材料而引致的损失负任何责任。本报告对其中所包含的或讨论的信息或意见的准确性、完整性或公平性不作任何明示或暗示的声明或保证。阁下不应单纯依靠本报告而取代个人的独立判断。本报告仅反映证券分析师在撰写本报告时的设想、见解及分析方法。中银国际集团成员可发布其它与本报告所载资料不一致及有不同结论的报告，亦有可能采取与本报告观点不同的投资策略。为免生疑问，本报告所载的观点并不代表中银国际集团成员的立场。

本报告可能附载其它网站的地址或超级链接。对于本报告可能涉及到中银国际集团本身网站以外的资料，中银国际集团未有参阅有关网站，也不对它们的内容负责。提供这些地址或超级链接（包括连接到中银国际集团网站的地址及超级链接）的目的，纯粹为了阁下的方便及参考，连结网站的内容不构成本报告的任何部份。阁下须承担浏览这些网站的风险。

本报告所载的资料、意见及推测仅基于现状，不构成任何保证，可随时更改，毋须提前通知。本报告不构成投资、法律、会计或税务建议或保证任何投资或策略适用于阁下个别情况。本报告不能作为阁下私人投资的建议。

过往的表现不能被视作将来表现的指示或保证，也不能代表或对将来表现做出任何明示或暗示的保障。本报告所载的资料、意见及预测只是反映证券分析师在本报告所载日期的判断，可随时更改。本报告中涉及证券或金融工具的价格、价值及收入可能出现上升或下跌。

部分投资可能不会轻易变现，可能在出售或变现投资时存在难度。同样，阁下获得有关投资的价值或风险的可靠信息也存在困难。本报告中包含或涉及的投资及服务可能未必适合阁下。如上所述，阁下须在做出任何投资决策之前，包括买卖本报告涉及的任何证券，寻求阁下相关投资顾问的意见。

中银国际证券股份有限公司及其附属及关联公司版权所有。保留一切权利。

中银国际证券股份有限公司

中国上海浦东
银城中路 200 号
中银大厦 39 楼
邮编 200121
电话: (8621) 6860 4866
传真: (8621) 5888 3554

相关关联机构:

中银国际研究有限公司

香港花园道一号
中银大厦二十楼
电话: (852) 3988 6333
致电香港免费电话:
中国网通 10 省市客户请拨打: 10800 8521065
中国电信 21 省市客户请拨打: 10800 1521065
新加坡客户请拨打: 800 852 3392
传真: (852) 2147 9513

中银国际证券有限公司

香港花园道一号
中银大厦二十楼
电话: (852) 3988 6333
传真: (852) 2147 9513

中银国际控股有限公司北京代表处

中国北京市西城区
西单北大街 110 号 8 层
邮编: 100032
电话: (8610) 8326 2000
传真: (8610) 8326 2291

中银国际(英国)有限公司

2/F, 1 Lothbury
London EC2R 7DB
United Kingdom
电话: (4420) 3651 8888
传真: (4420) 3651 8877

中银国际(美国)有限公司

美国纽约市美国大道 1045 号
7 Bryant Park 15 楼
NY 10018
电话: (1) 212 259 0888
传真: (1) 212 259 0889

中银国际(新加坡)有限公司

注册编号 199303046Z
新加坡百得利路四号
中国银行大厦四楼(049908)
电话: (65) 6692 6829 / 6534 5587
传真: (65) 6534 3996 / 6532 3371