

电子行业周报

本研究报告可在汤森路透, 彭博, 标准普尔 Capital IQ, 万得, 同花顺, 大智慧, 东方财富, FactSet, AlphaSense 等终端机或研报平台购得。

主要指数	指标值	周变化%
半导体	2,136.7	8.79%
元件	2,248.2	5.61%
光学光电子	1,217.8	5.11%
电子制造	2,708.2	5.10%
其他电子	1,212.8	5.47%

数据来源: China Knowledge 数据库

内容摘要

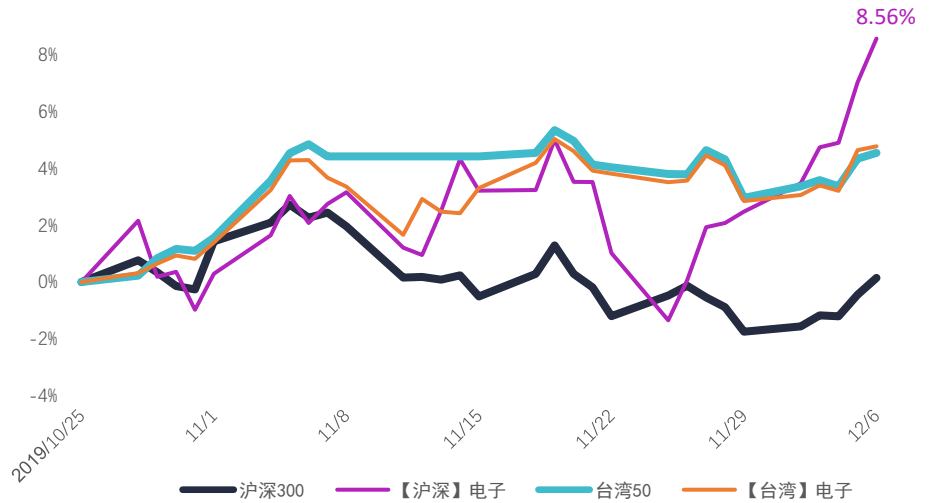
- 行业宏观、政策新闻&公司公告
- 电子上下游概况
 - 电子行业原材料价格走势
 - 终端电子产品出货量
- 半导体行业概况
 - 半导体主要原材料硅和锗现货均价
 - 上下游代表公司周涨跌幅
 - 半导体集成电路产销量
- 元件行业概况
 - 电子元器件价格指数走势
- 光学光电子行业概况
 - 光学光电子重要原材料环氧树脂出厂价
 - 全国光电子元件产量
 - 上下游代表公司周涨跌幅
- 电子制造行业概况
- 外国机构投资情况
- 沪深股周涨跌幅排名 & 2019 三季报表现
- 台股周涨跌幅排名

中国区客服/发布经理: 华军
 邮箱: jack_hua@China Knowledge.com
 电话: (86)2166075069

全球发布经理: Ted Worley
 邮箱: ted_worley@China Knowledge.com

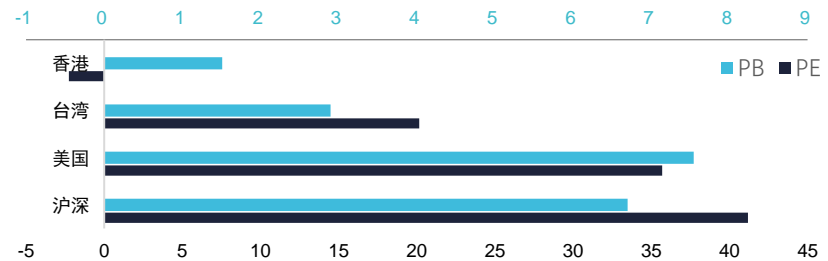
亚洲区客服经理: Catherine Yap
 邮箱: catherine_yap@China Knowledge.com
 电话: (65)67431728

沪深 vs 台湾电子行业股价走势



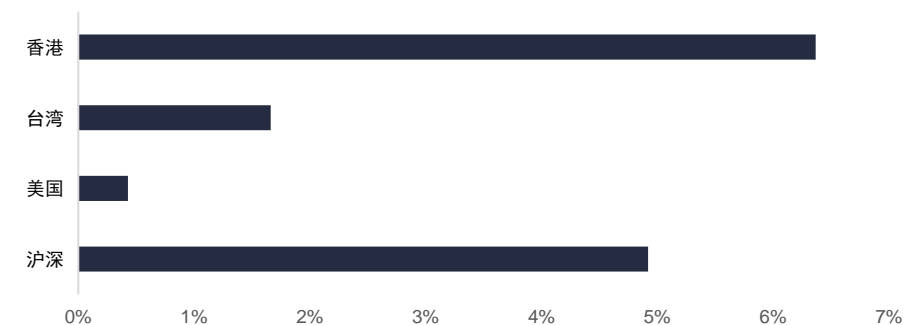
数据来源: China Knowledge 数据库, 上海证券交易所, 深圳证券交易所

全球电子行业 PE 和 PB 对比



数据来源: China Knowledge 数据库

全球电子板块周涨跌幅

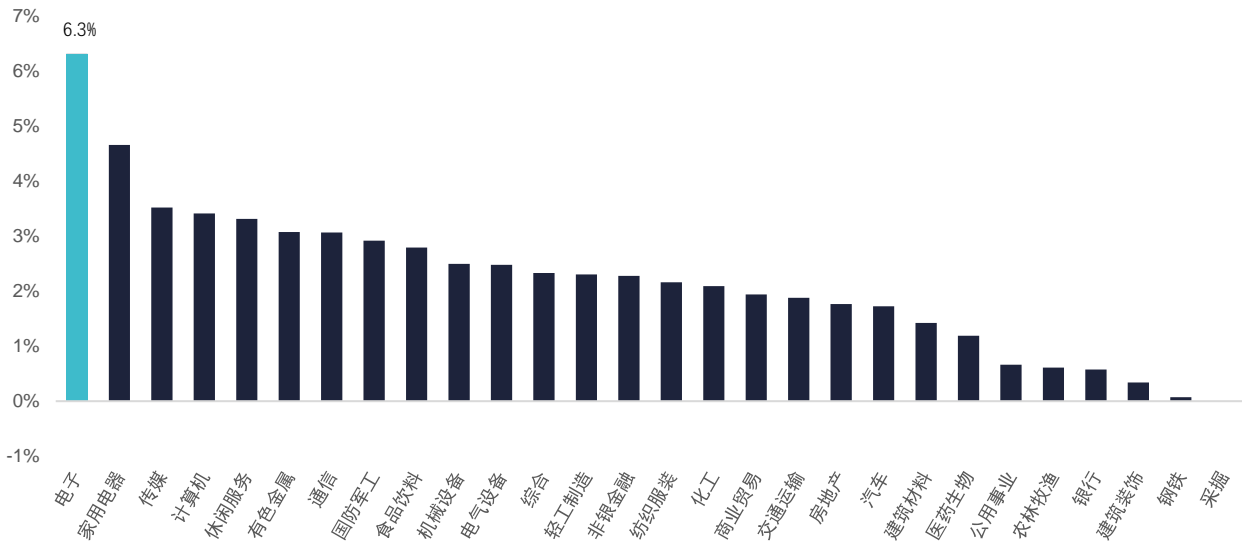


数据来源: China Knowledge 数据库

沪深全行业周涨跌幅

上周，电子板块排名第1，涨幅6.3%，电子板块表现佳，上证指数收盘2912.01，失守30000点

- 投资机构集中大规模调研电子企业，大力度媒体报道，使投资者普遍看好电子行业。
- 电子竞技产业规范政策出台，电竞产业拉动电子产品消费，龙头企业有望整合资源迎来利润大规模突破。
- 未来沪深电子板块仍有希望被全球电子板块热度回升余波带动上涨，未来5G趋势仍然看好。

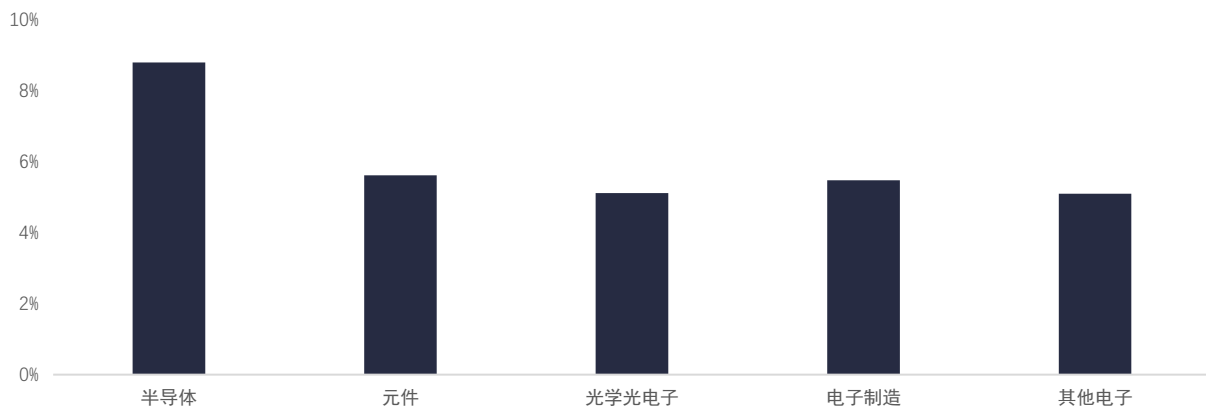


数据来源：China Knowledge 数据库，上海证券交易所，深圳证券交易所

电子细分行业周涨跌幅

上周电子板块中各细分行业涨幅明显，其中半导体涨幅明显，涨幅8%。

- 5G商用及硬件未来的前景，吸引投资者热衷于电子行业。
- 未来全球电子行业全球电子行业发展对光学光电子器件、电子元器件的需求增加。
- 中国光学光电子行业协会激光应用分会成立，利好光电细分行业。
- 如今半导体行业仍是科技主题的投资重点，但新技术的更新仍会带来去产能去库存的问题，行业内价格存在震荡在所难免，从长期供需关系来看电子行业涨势较好。



数据来源：China Knowledge 数据库

注：细分行业成分股详见附录

行业宏观和政策新闻

湖杉资本完成新一期半导体基金募资

湖杉资本近期完成了第三期人民币基金—湖杉芯聚的募资，本期基金专注于半导体产业链早中期风险投资，出资方包括 SK 海力士(通过 SK 海力士半导体(无锡)投资有限公司)、恒为科技、华峰集团、国投创合、国方母基金、成都天创投(成都天府创新股权投资基金管理有限公司)、广州风神等知名机构投资人及半导体产业链公司。据介绍，湖杉芯聚的具体投资领域包括芯片设计、传感器、光电器件、半导体及电子材料、半导体技术驱动下的新兴智能或半导体应用(包括工业智能、新能源汽车、5G、半导体装备等相关核心部件及子系统)。

2019 国际第三代半导体大赛颁奖典礼盛大举办

2019 年 11 月 30 日，“第八届中国创新创业大赛国际第三代半导体专业赛全球总决赛”颁奖典礼在第三代半导体产业高端论坛上隆重举行。本届大赛自 5 月 8 日启动，历时近 7 个月，最终于 11 月 29 日在北京顺义完成全球总决赛。联智科技(天津)有限责任公司凭借其自主研发的工业设备智慧运维技术以及完整的预测性智慧运维解决方案摘得头筹。

智能卡芯片年产能逾 20 亿颗 澄天伟业半导体芯片生产基地项目投产

近日，据报道，宁波澄天目前项目厂房及研发占地 50 亩，主要用来生产半导体芯片承载基带及芯片，现已完成产线调试，并开始投产。公司称，预计此生产基地的智能卡专用芯片年产能约 20-25 亿颗。澄天伟业与慈溪高新技术产业开发区管理委员会签订《投资合作协议》，就公司在慈溪高新技术产业开发区投资研发和生产半导体芯片承载基带和半导体芯片项目的有关事项达成协议。

意法半导体整体收购 Norstel AB 加速碳化硅研发进程

近日，意法半导体完成新的业务布局，对瑞典碳化硅晶圆制造商 Norstel AB 进行整体收购。据了解，ST 收购了剩余的 45% 股份，Norstel 并购案总价为 1.375 亿美元，ST 由现金支付。意法半导体总裁兼首席执行官 Jean-Marc Chery 表示：“在全球碳化硅产能受限的大环境下，整体并购 Norstel 将有助于增强 ST 内部的 SiC 生态系统，提高我们的生产灵活性，使我们能够更好地控制晶片的良率和质量改进，并为我们的碳化硅长远规划和业务发展提供支持。”

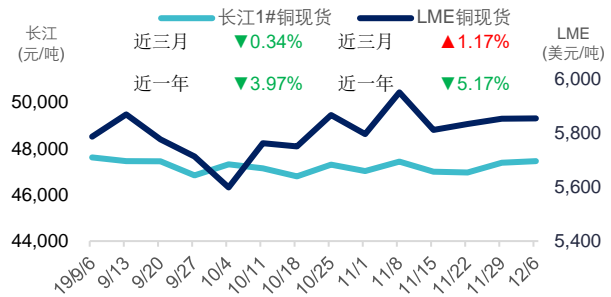
公司公告

- 华虹半导体(01347) 华虹半导体(Hua Hong Semi)延续涨势，获高盛看高至 23.4 港元，并重申“买入”评级。截至 9 时 46 分，涨 3.81%，报价 17.44 港元，成交额 5599 万。值得注意的是，该股连续三个交易日，累计涨幅超 27%。高盛发布研究报告称，估计华虹半导体 2019 至 2021 年的收入年均复合增长为 21%，其分离式元件料占 2019 年收入 41%，相信分离式元件将会是 2021 年强劲盈利增长的动力。随着 12 寸晶圆厂投产，预期公司将会进一步改善其 8 寸晶圆厂的分离式元件产品组合，并自 2020 年下半年起将其高端分离式元件产品转移至 12 寸晶圆厂生产。
- 松下电器 (PCRFY) 日本松下电器公司日前宣布退出半导体业务折射产业。将旗下相关工厂、设施及股份转让。松下集团称将把经营资源集中投资于发展前景更好的领域，彻底推进结构性改革。松下此举是近年日本半导体厂商调整和重组进程的重大事件，折射出日本半导体产业的兴衰和变迁。
- 大唐电信 (600198) 大唐电信(Datang Telecom) 大唐电信子公司大唐半导体实施债转股增资，于 4 日晚收到上交所问询函，公司此前披露，拟将对控股股东电信科研院的 18.17 亿元债务转让给公司全资子公司大唐半导体，控股股东电信科研院再对大唐半导体债转股，以降低公司的资产负债率。交易完成后，公司归母净资产预计由-3.84 亿元转正为 4.83 亿元。上交所要求公司说明本次交易的目的，是否为年末“保壳”的“突击”交易安排；后续拟采取何种具体措施改善公司财务状况，稳步降低资产负债率。
- 苏大维格 (300331) 苏大维格(Svg)发布公告，实际控制人陈林森于 2019 年 11 月 27 日至 2019 年 12 月 2 日间将 1458 万股进行质押，质押方为中信建投证券股份有限公司，质押股数占其所持股份比例的 29.03%，占公司总股本的 6.45%。根据质押日苏大维格收盘价进行估算，陈林森本次质押股票市值约为 3.02 亿元。数据显示，除本次质押股份外，实际控制人陈林森尚有 2 笔股权质押处于质押状态。
- 水晶光电 (002273) 12 月 2 日，浙江水晶光电 (Crystal-Optech)发布公告称收到深交所关于对浙江水晶光电科技股份有限公司的监管函。监管函称，自 2019 年 9 月 12 日至 2019 年 10 月 25 日，水晶光电通过日本东京证券交易所系统累计减持其参股子公司日本光驰 78.73 万普通股股份，扣除成本、税费因素后，本次减持可获得投资收益共计约 1.08 亿元人民币，占公司最近一个会计年度经审计净利润的 23.08%，但水晶光电直至 2019 年 10 月 29 日才对此进行披露。

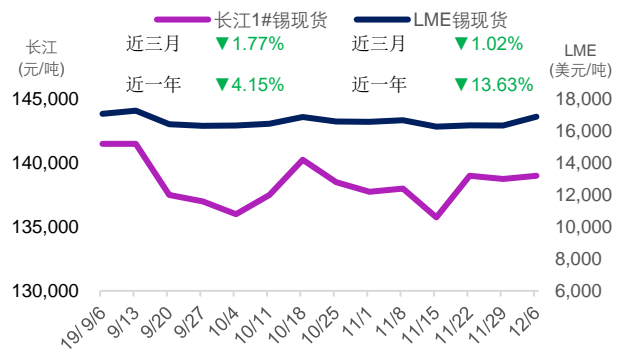
电子上下游概况

电子行业原材料价格走势

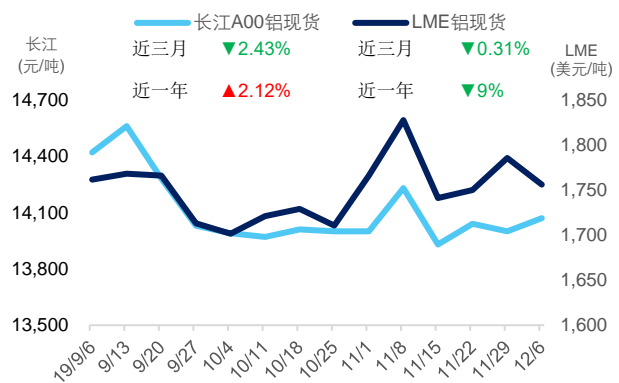
国内外**铜**现货价格小幅度上涨。整体来看，供给端对铜价仍有支撑，但是基本面变化不大，同时，未来5G商用上涨趋势，势必带动铜的需求持续增加，预计未来铜价会继续上升。



国内**锡**价上周小幅上涨。今年锡矿进口下降的背景下，中国的锡精矿供应受到限制，大部分冶炼厂面临冶炼原料短缺，导致价格上涨

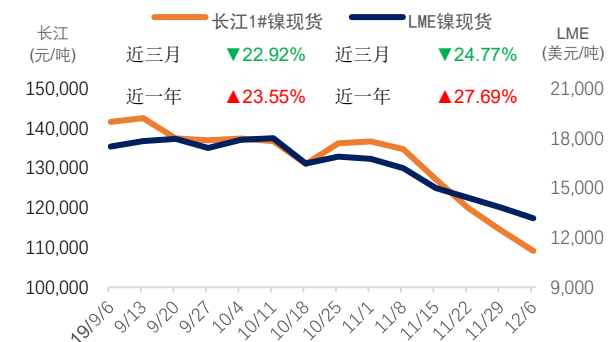


国内**铝**价上升，库存低位给予价格支撑。国外铝LME铝库存大幅增加，拉低价格。



镍价跌幅剧烈。

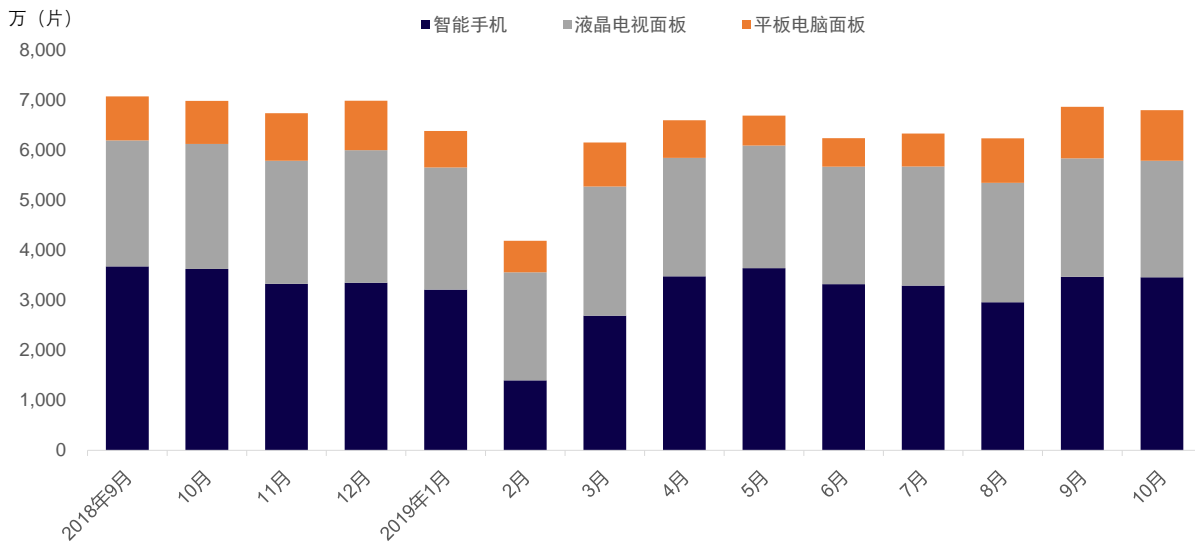
- 国内高镍矿货源偏紧，致使国内镍铁企业生产成本增加，需求下降。
- 进口量同比激增，其中大部分增量来自印尼，替代产品供给增加，导致国内镍价走低。
- 贸易预期继续影响市场情绪，且需求预期不高，依然令镍价格增加承压。



终端电子产品出货量

智能手机出货量同比去年增幅减少。10月智能手机销量与9月持平。相比之下，液晶电视出货量维持平稳，平板电脑面板略有下降。

- 智能手机红利期逐渐消失，新款手机产品无显著提升的功能，致用户换机频率下降。
- 随着 LED 的逐渐突破和龙头企业市场下沉的营销战略，一二线城市液晶电视改革换代的需求略增，三四五线城市购机需求增长较快。



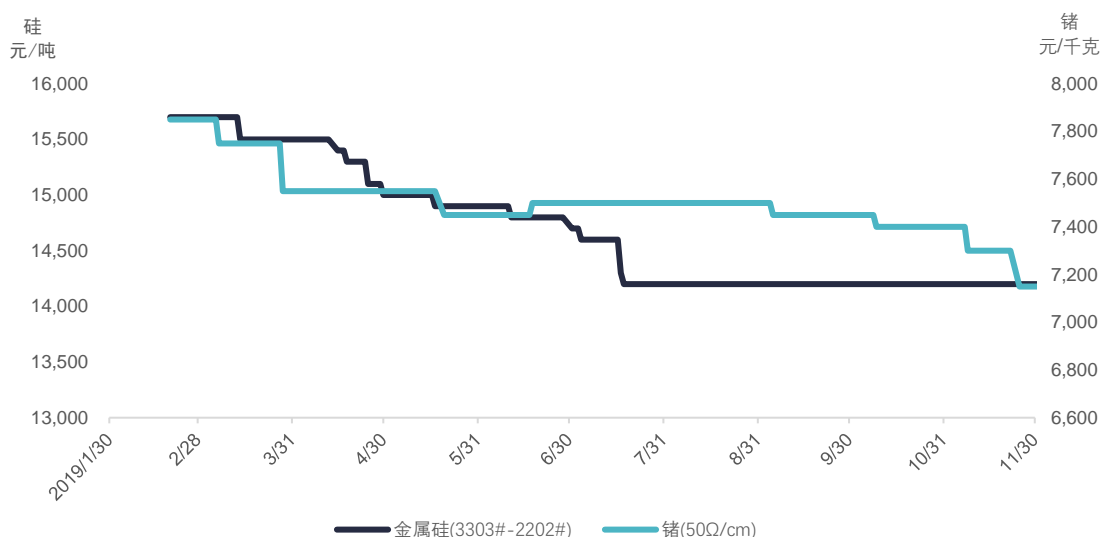
数据来源: China Knowledge 数据库

半导体行业概况

半导体主要原材料 - 硅和锗现货均价

金属硅价格近一年持续下跌，近期价格趋于平缓，稳定于 7300 元/单位，金属锗下降至 7200 元/单位。

- 主要由于有机硅产业出现新产能建设过快、先进技术成色不足等问题，行业面临新一轮产能过剩的风险。
- 硅厂需要的硅产品主要是低品位硅，而最近部分铝厂亏损严重且迎来各种检修导致提前停产休整，市场消耗能力不足，市场弱势运行。
- 南方生产厂家陆续停产，生产主区域也从南方向北方转移。
- 化学级金属硅由于下游季度采购，单子陆续交货。然而目前新订单较少，采购商比较谨慎。



数据来源: China Knowledge 数据库

半导体产业链上下游代表公司周涨跌幅

半导体行业上周各代表公司普遍涨幅明显, 芯片设计、制造、集成电路、半导体材料相关企业涨幅位于首位。预计在电子板块大环境热度下, 以芯片设计制造为主的企业会有更出色表现。

- 国际局势紧张, 随时有进口芯片产品被限制的风险。
- 国内芯片企业研发投入持续发力, 投资者普遍看好半导体行业。
- 芯片设计制造领域有国产替代效应做价格支撑, 使得国内芯片企业涨幅明显。
- 值得注意的是, 在国产替代大背景下, 任何利好消息都将大幅正向刺激相关产业, 电子行业中芯片设计、封装、测试等相关产业未来发展前景巨大。

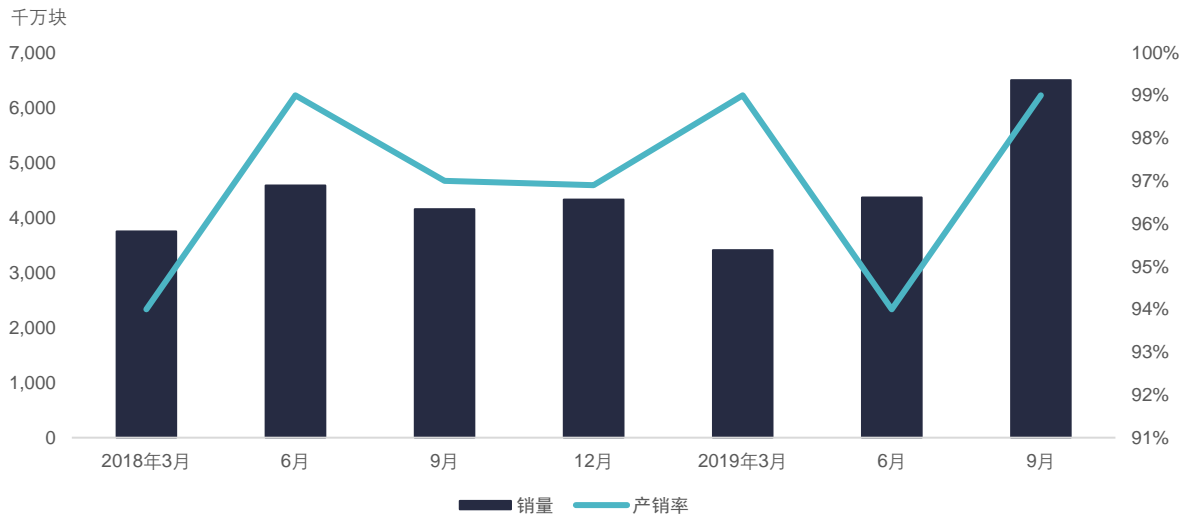
公司代码	公司名称	主营业务	周变化 (%)	收盘价	产业链位置
603260	合盛硅业	有机硅、多晶硅	2.89%	28.16	半导体原材料供应商
601012	隆基股份	单晶硅、多晶硅	7.34%	25.6	半导体原材料供应商
000975	银泰资源	锡锭产品	7.95%	13.03	半导体原材料供应商
300316	晶盛机电	晶体硅生长设备	3.91%	14.07	半导体材料
300236	上海新阳	光刻胶、化学材料	10.06%	24.5	半导体材料
002129	中环股份	硅晶圆制造、加工	6.13%	10.73	半导体材料、集成电路
300054	鼎龙股份	抛光材料	7.86%	8.65	半导体材料
603986	兆易创新	存储芯片、微控制器	17.32%	194.05	芯片设计、芯片制造
300613	富瀚微	多媒体处理芯片	3.68%	156.3	芯片设计、集成电路
603160	汇顶科技	电容、触控芯片	2.48%	198.91	芯片设计、集成电路
300782	卓胜微	射频开关、ip 授权	3.24%	425.45	芯片设计、集成电路
300327	中颖电子	电机、音频控制芯片	8.56%	25.49	集成电路、芯片制造
002049	紫光国微	特种集成电路、石英晶体	11.52%	49.96	集成电路、芯片制造
300661	圣邦股份	高精度、高速运算放大器	19.16%	255	集成电路、芯片制造
603005	晶方科技	芯片封装测试服务	4.73%	31.42	芯片封装、测试
600584	长电科技	芯片封测、半导体封装	9.99%	22.79	芯片封装、测试

数据来源: China Knowledge 数据库

半导体集成电路产销量

半导体集成电路近一年来销量有所下滑，今年6月集成电路产量略有下降，9月产销率与3月持平。半导体的产销率，近半年基本稳定在99%，中国半导体集成电路市场表现相对稳定。

- 近期，销量小幅上升的原因在于投资者对电子板块的热度回升，消费者对于华为苹果等电子新产品热追求热度稳定不减。
- 但相比于全球半导体销量小幅上涨的趋势，未来存在持续上升的趋势。
- 随着5G手机的到来和物联网的发展和普及，以及半导体行业周期性震荡的平稳度过，中国半导体集成电路销量将迎来突破式的发展。

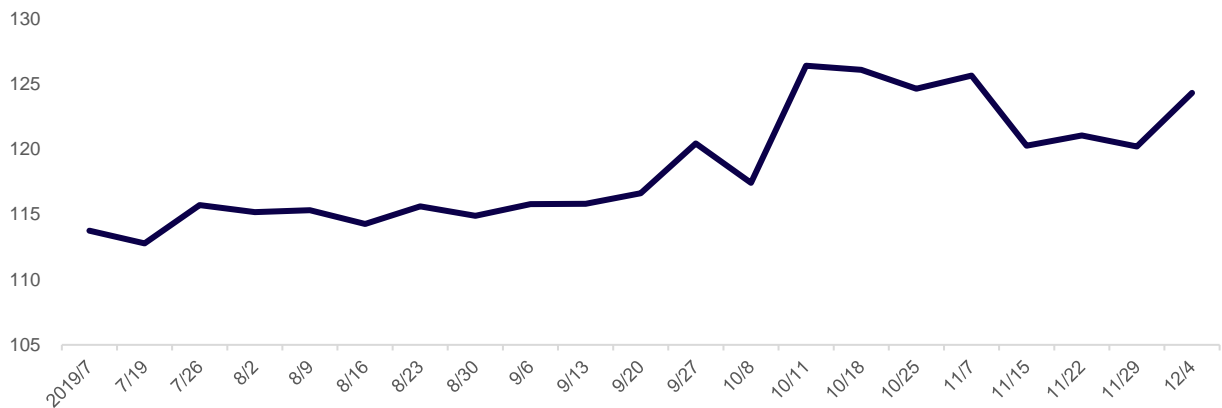


数据来源：China Knowledge 数据库

元件行业概况

电子元器件价格指数走势

2019年12月4日中国电子市场价格指数为124.3。其中，保护器指数报于50.35，上涨幅度最大，上涨7.6%；RF和微波指数报于134.87，下跌幅度最大，下跌6.66%。



数据来源：China Knowledge 数据库

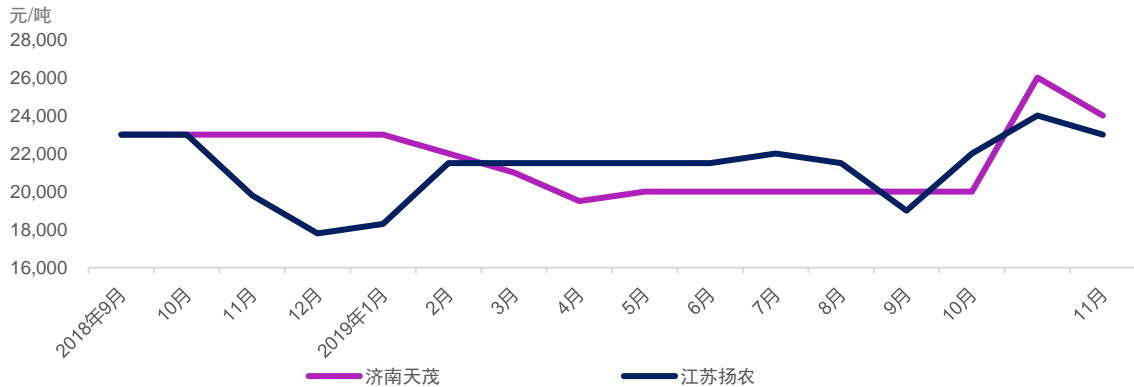
注：华强北电子市场价格指数主要包括含电子元器件、手机产品、数码产品以及IT产品4个一级产品价格指数及其他各级各类指数共55个。

光学光电子行业概况

环氧树脂出厂价 - 光学光电子重要原材料

环氧树脂出厂价格小幅下降，主要是对前期价格大幅上涨的回调。

- 环氧树脂原材料价格上升，导致一些中小企业停产，由此造成市场采购减少，库存积压对市场价格有下调作用。
- 但国内环氧树脂企业大部分未走出低利润低谷，或通过提价加强龙头企业的竞争力，使整体行业利润向头部整合，有利于行业的良性发展。

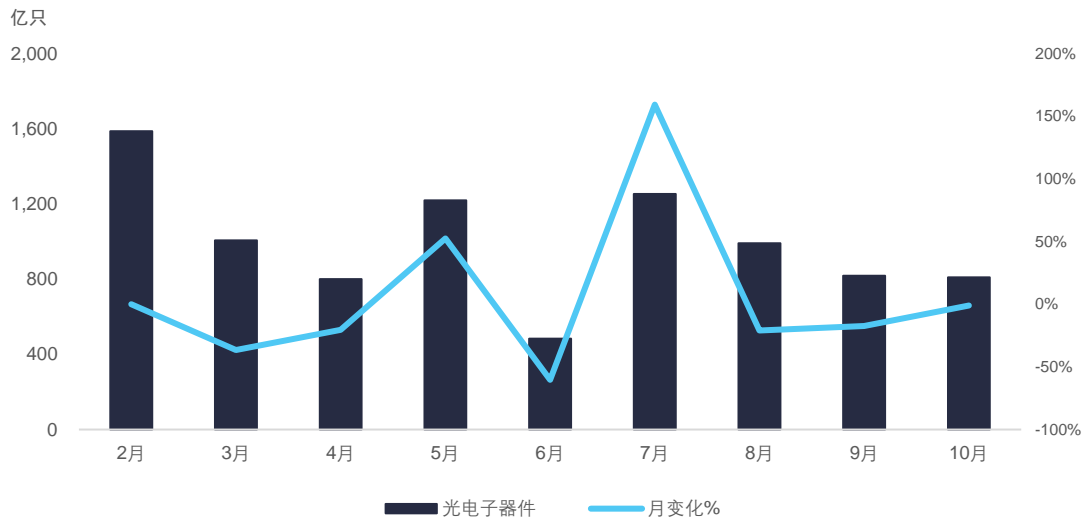


数据来源: China Knowledge 数据库, 济南天茂公司官网, 江苏扬农公司官网

全国光电子元件产量

10月，中国光电子元件产量与九月基本持平。

- 原因或为现在仍然未消化掉 2018 年末的巨大产量，导致现阶段产量不高。
- 中国光电子元件产量的重要组成部分是传统相机用光学元件，随着智能手机单镜头和数码相机的市场萎缩，光电子元件产量逐渐下降。
- 未来，随着多镜头、全景摄像、运动摄像的兴起，以及移动智能终端、智慧城市、智能家居对光学元件需求增大的背景下，光电子元件产量将迎来较高的提升。



数据来源: China Knowledge 数据库

光学光电子产业链上下游代表公司周涨跌幅

上周光学电子产业公司涨幅明显，以 LED 产品生产制造、光电子行业供应、光学光电子生产制造企业为主。

- 国产元器件代替进口产品的效应，支撑光学光电子器件价格稳步上涨。
- 消费者对 LED 需求升级，更青睐“超高清”。
- LED 芯片行业负债较多，大型厂商有减少产能迹象，预计未来 LED 高端供给仍有限，高端 LED 价格将被拉升。

公司代码	公司名称	主营业务	周变化 (%)	收盘价	产业链位置
300115	长盈精密	电子元器件、精密电子	13.89%	17.87	光电子行业上游供应商
600563	法拉电子	电子元器件、电容器	8.26%	45.36	光电子行业上游供应商
002281	光迅科技	光电子器件、元器件	5.02%	29.3	光电子行业上游供应商
002179	中航光电	光器件及光电设备、电连接器	3.27%	39.78	光电子行业上游供应商
000100	TCL 集团	OLED、LED 电视、液晶	3.13%	3.96	OLED、LED 产品生产制造
300296	利亚德	LED 照明、LED 显示屏、LED 电视	1.44%	6.35	OLED、LED 产品生产制造
002449	国星光电	LED 器件、LED 封装、LED 组件	17.33%	12.12	OLED、LED 产品生产制造
600707	彩虹股份	OLED 显示、液晶面板	-7.16%	3.5	OLED、LED 产品生产制造
300567	精测电子	OLED 监测系统、光学监测系统	16.05%	47	OLED 产品检测系统
000536	华映科技	平板显示器件、液晶显示屏	2.63%	2.73	显示器件产品生产制造
000725	京东方 A	显示器件产品、液晶、ICD	4.36%	4.07	显示器件产品生产制造
688010	福光股份	光学元器件、光学镜头、光电系统	-1.28%	39.22	光学元件产品生产制造
002273	水晶光电	光学元件、光学加工、光电子	18.54%	15.73	光学元件产品生产制造

数据来源：China Knowledge 数据库

电子制造行业概况

电子制造业投资、出口量保持增长。在电子行业受投资者普遍青睐的大背景下，其涨势明显。

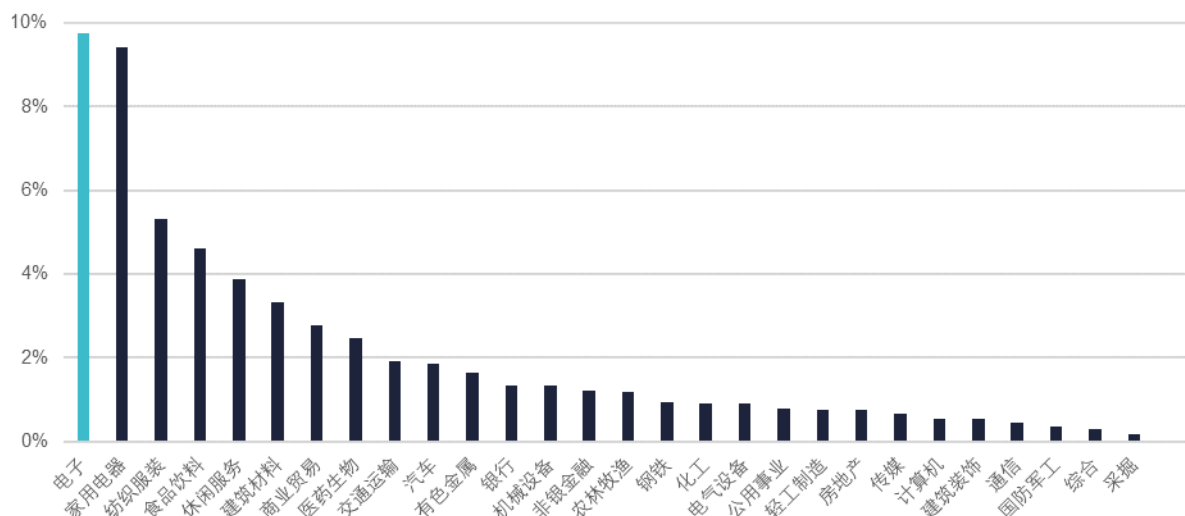
- 国内电子制造核心技术能力大幅提升，研发投入逐年增加。
- 未来，电子制造行业有受行业增速放缓与原材料等成本上升等不确定经营风险。

公司代码	公司名称	主营业务	周变化 (%)	收盘价	产业链位置
002475	立讯精密	连接器、电子、fpc、消费电子	9.61%	37.3	电子零部件制造
000733	振华科技	电子元器件制造、电容	4.61%	15.89	电子零部件制造
002415	海康威视	安防监控系统、微电子	-0.41%	31.28	电子系统组装
601138	工业富联	网络服务器、存储设备、精密工具	0.84%	16.8	电子系统组装
601231	环旭电子	电子设计制造，汽车、消费电子	2.79%	16.59	电子系统组装

数据来源：China Knowledge 数据库

海外投资情况

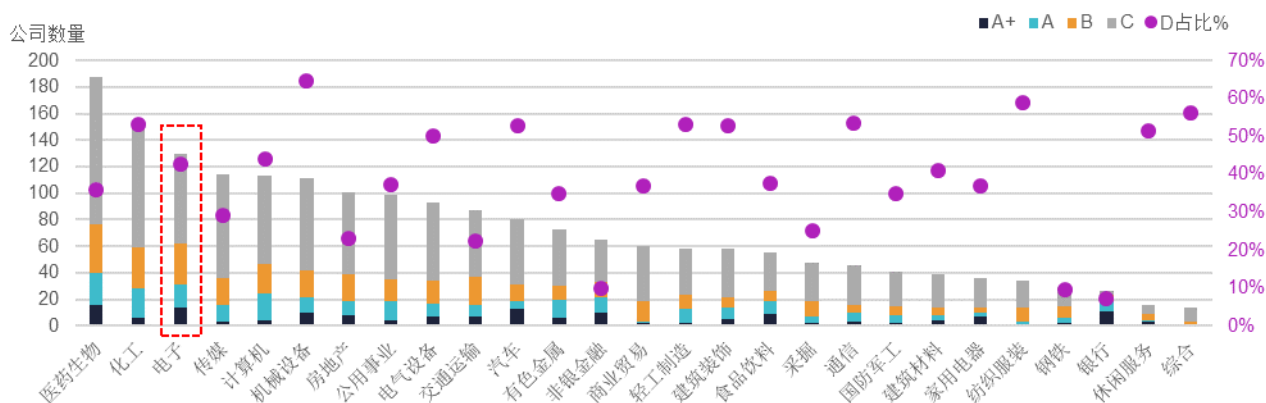
外国机构投资占比（按行业划分）



数据来源：China Knowledge 数据库

2019年第三季度，外国投资者持有的A股市值有所上涨，约占整体的2.1%。从行业来看，电子在28个行业中排名第一，外资占比为9.76%，高于第二季度的7.46%。外资占比前三位的行业分别是电子、家电和纺织服装。采掘行业受欢迎程度依旧最低，仅为0.18%。

评级为A+、A、B、C、D的公司数量（按行业划分）



数据来源：China Knowledge 数据库

评级定义

该评级定义在外国机构投资者对中国上市公司的投资情况方面，为用户提供一个定量和定性的分析。考虑到中国股票市场的自由化，我们加入外国投资者关系绩效指标和管理层与外国投资者的互动等衡量因素。另外，评级结果不构成买入或卖出建议。在应用我们的评级之前，请阅读以下免责声明，以便您更好地做出投资决策。

A+：是报告的最高评级，公司必须拥有高于所有A股平均水平和行业平均水平的外资比例，其最近一个季度的外国投资额比上一季度增长10%以上，或者净增长率高于A股在当前4个季度的平均水平。定性来分析，外国投资者关系绩效指标也体现在总体评分上。我们发现大多数A+的公司都是外国机构投资者的稳健投资标的。

在这里评级的3500多家公司中，只有165家公司在2019年第三季度的评级中达到了A+。

A：外资对公司持股占比高于A股或者行业的平均水平，且必须在最近四个季度的净增长为正。

262家公司在2019年第三季度的评级中被评为A等级。

B：外资持股低于A股和行业的平均水平，且在最近一个季度下降或保持不变。由于外资占比和其总投资额很小，外国投资者关系指标的表现对公司总体评级影响不大。

384家公司在2019年第三季度的评级中被评为B级。

C：该评级指外资持股很少或几乎没有。在最近四个季度中，其外资比例均低于A股和行业的平均水平。如果外国机构投资者不参与投资该公司，则不考虑外国投资者关系绩效指标。

D：为最低评级，指公司不能同时满足以下核心标准：1) 没有外资持股；2) 国内外新闻曝光度很低；3) 极低的中文或英文研究报告覆盖度；4) 公司投资者关系管理不符合专业标准。

2019 三季度电子行业 QFII 持股

排名	证券代码	证券简称	占流通股 (%)	持仓市值 (千万元)	QFII 属地	持股机构
1	002008	大族激光	4.12	145.64	加拿大	加拿大年金计划投资委员会
2	603160	汇顶科技	2.06	98.06	新加坡	新加坡政府投资有限公司
3	002241	歌尔股份	1.20	58.12	挪威	挪威中央银行
4	002916	深南电路	3.11	46.40	新加坡	新加坡政府投资有限公司
5	002008	大族激光	1.11	39.25	瑞士	瑞士银行有限公司
6	300408	三环集团	1.08	35.59	挪威	挪威中央银行
7	002236	大华股份	1.11	34.89	香港	富达基金(香港)有限公司
8	002938	鹏鼎控股	3.76	34.84	香港	香港上海汇丰银行有限公司
9	300408	三环集团	0.86	28.24	加拿大	魁北克储蓄投资集团
10	601138	工业富联	1.22	28.18	香港	香港上海汇丰银行有限公司
11	002138	顺络电子	1.33	20.20	加拿大	魁北克储蓄投资集团
12	600563	法拉电子	1.84	18.57	澳门	澳门金融管理局
13	002138	顺络电子	1.22	18.56	美国	比尔及梅林达盖茨信托基金会
14	603659	璞泰来	1.58	15.65	挪威	挪威中央银行
15	002938	鹏鼎控股	1.51	14.04	瑞士	瑞士银行有限公司
16	002916	深南电路	0.92	13.74	阿联酋	阿布达比投资局
17	603515	欧普照明	0.62	12.41	挪威	挪威中央银行
18	600584	长电科技	0.73	12.36	挪威	挪威中央银行
19	600563	法拉电子	1.10	11.08	香港	香港金融管理局
20	300433	蓝思科技	0.25	9.96	台湾	富邦人寿保险股份有限公司
21	002859	洁美科技	2.30	8.39	挪威	挪威中央银行
22	600071	凤凰光学	3.16	8.10	美国	高盛公司有限责任公司
23	603989	艾华集团	1.05	7.97	挪威	挪威中央银行
24	002876	三利谱	2.57	7.88	瑞士	瑞士银行有限公司
25	603068	博通集成	1.85	6.75	美国	高盛公司有限责任公司
26	000049	德赛电池	0.72	6.03	台湾	台湾人寿保险股份有限公司

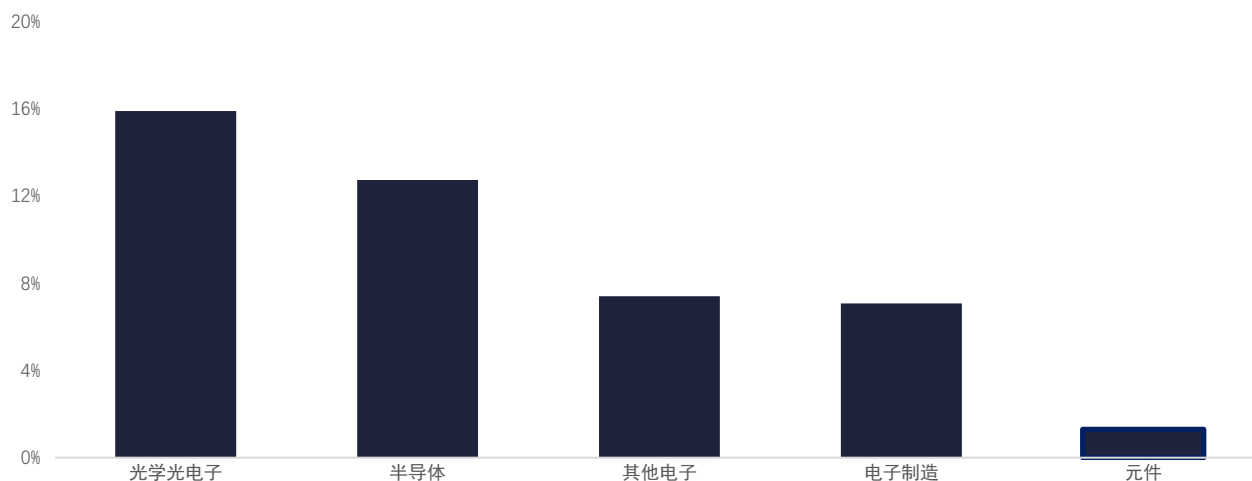
数据来源: China Knowledge 数据库

陆股通持股市值排名

排名	证券代码	证券名称	持仓市值 (亿人民币)	变动 (%)	占流通股比例 (%)
1	002415	海康威视	195.1	-1.4	6.7
2	002475	立讯精密	112.7	10.5	5.6
3	000725	京东方 A	38.4	17.1	2.8
4	603501	韦尔股份	28.5	6.9	14.0
5	002463	沪电股份	26.9	-4.8	6.7
6	002236	大华股份	24.6	3.4	4.7
7	002241	歌尔股份	24.6	-3.0	3.6
8	603160	汇顶科技	23.2	5.6	2.6
9	601138	工业富联	23.1	13.9	8.5
10	600183	生益科技	21.3	-3.9	4.0
11	600703	三安光电	17.5	3.9	2.4
12	002008	大族激光	17.3	6.9	4.4
13	300408	三环集团	16.5	1.0	4.6
14	601231	环旭电子	14.6	-0.1	4.0
15	000100	TCL 集团	13.9	17.7	2.6
16	603986	兆易创新	13.9	-7.6	2.5
17	002916	深南电路	13.1	2.8	2.7
18	300136	信维通信	12.9	9.7	3.1
19	002371	北方华创	11.9	43.9	2.7
20	300433	蓝思科技	10.8	7.7	1.9

数据来源：China Knowledge 数据库

电子细分行业陆股通市值变化（11.29-12.6）



数据来源：China Knowledge 数据库

沪深股周涨跌幅排名 & 2019 三季度报表现

排名	证券	证券名称	周涨跌幅 (%)	收盘价	营收 (亿元)	营收同比 (%)	归母净利润 (亿元)	净利润同比 (%)
1	603986	兆易创新	17.32	194.05	22.04	28.04	4.50	22.42
2	603501	韦尔股份	15.73	144.90	94.06	202.11	1.35	-45.40
3	002371	北方华创	15.49	90.31	27.37	30.24	2.19	30.09
4	002456	欧菲光	12.51	14.21	378.94	21.67	1.81	-86.88
5	300014	亿纬锂能	10.72	49.58	45.77	52.12	11.59	205.94
6	300136	信维通信	10.07	43.41	35.75	6.45	8.28	-3.97
7	600584	长电科技	9.99	22.79	161.96	-10.45	-1.82	-1140.91
8	300408	三环集团	9.62	20.52	19.97	-29.58	6.67	-28.38
9	002475	立讯精密	9.61	37.30	378.36	70.96	28.88	74.26
10	002241	歌尔股份	8.56	21.05	241.34	56.23	9.85	15.04
11	300433	蓝思科技	8.34	13.90	205.95	8.43	11.09	4.11
12	002384	东山精密	8.27	20.68	163.69	22.09	8.88	31.14
13	688008	澜起科技	6.88	69.93	13.84	10.64	7.44	31.99
14	002008	大族激光	6.34	37.21	69.44	-19.78	6.00	-63.77
15	002938	鹏鼎控股	6.34	52.53	173.37	0.40	17.02	8.97
16	600703	三安光电	6.31	17.68	53.32	-16.60	11.52	-55.57
17	600745	闻泰科技	5.78	102.50	218.74	98.74	5.30	413.19
18	002600	领益智造	4.87	10.98	162.63	1.07	20.99	696.62
19	000725	京东方 A	4.36	4.07	857.22	23.40	18.52	-45.18
20	300782	卓胜微	3.24	425.45	9.85	123.80	3.23	135.03
21	000100	TCL 集团	3.13	3.96	588.18	-28.48	25.77	3.52
22	600183	生益科技	3.10	23.62	94.70	5.53	10.42	28.66
23	002463	沪电股份	3.07	23.18	50.10	30.18	8.51	122.13
24	603659	璞泰来	2.95	72.17	35.01	52.80	4.58	6.83
25	601231	环旭电子	2.79	16.59	259.71	17.27	8.61	10.76
26	603160	汇顶科技	2.48	198.91	46.78	97.77	17.12	437.22
27	002236	大华股份	2.07	17.29	164.28	9.30	18.77	20.06
28	002841	视源股份	1.11	86.43	130.01	8.32	14.14	66.32
29	601138	工业富联	0.84	16.80	2798.96	-1.42	101.85	4.39
30	688036	传音控股	-0.31	39.00	168.55	6.72	13.01	732.03
31	002415	海康威视	-0.41	31.28	398.39	17.86	80.27	8.54
32	002916	深南电路	-0.78	144.95	76.58	43.50	8.67	83.40

数据来源: China Knowledge 数据库

注: 表中为总市值高于 300 亿人民币的电子行业公司。

排名	证券代码	证券名称	周涨跌幅 (%)	收盘价	营收 (亿元)	营收同比 (%)	归母净利润 (亿元)	净利润同比 (%)
1	002351	漫步者	36.91	21.03	7.88	30.13	0.80	48.70
2	002655	共达电声	28.40	16.05	6.91	15.45	0.16	288.86
3	300223	北京君正	23.30	77.83	2.41	50.12	0.65	212.20
4	300102	乾照光电	19.46	4.85	7.03	-11.79	-0.50	-132.62
5	300661	圣邦股份	19.16	255.00	5.34	22.74	1.20	66.05
6	002273	水晶光电	18.54	15.73	20.66	26.43	3.60	-11.18
7	002449	国星光电	17.33	12.12	25.80	-7.71	3.13	-18.39
8	002681	奋达科技	16.63	5.75	24.95	3.46	1.35	-48.54
9	002036	联创电子	15.94	16.29	42.68	20.59	2.24	22.42
10	300323	华灿光电	15.85	5.70	19.66	-15.81	-7.14	-243.51
11	002855	捷荣技术	15.82	12.59	20.65	27.05	0.37	17.15
12	603773	沃格光电	14.86	33.08	4.02	-22.83	0.48	-71.45
13	300241	瑞丰光电	14.68	6.64	10.06	-11.72	0.33	-66.54
14	300373	扬杰科技	14.29	17.36	14.10	3.00	1.48	-36.79
15	300686	智动力	14.05	18.51	13.04	194.08	0.97	914.25
16	300115	长盈精密	13.89	17.87	61.85	2.76	1.88	6.27
17	002288	超华科技	13.89	4.92	10.19	0.49	0.26	-37.00
18	002888	惠威科技	13.46	24.53	1.84	1.80	0.16	-20.65
19	002962	五方光电	13.17	38.76	5.26	24.83	1.22	19.09
20	300709	精研科技	12.80	89.20	10.30	76.17	1.02	450.40
21	002579	中京电子	12.49	13.33	14.92	21.91	1.08	82.31
22	300632	光莆股份	12.03	27.19	7.45	49.86	1.39	94.89
23	300691	联合光电	12.03	19.00	8.71	8.75	0.46	-16.40
24	002049	紫光国微	11.52	49.96	24.89	45.48	3.65	26.88
25	002045	国光电器	11.33	14.15	32.96	12.47	3.11	602.15
26	300657	弘信电子	11.15	34.00	19.40	15.22	1.41	60.97
27	603068	博通集成	10.53	97.60	7.80	113.66	1.64	123.52
28	600460	士兰微	10.53	16.17	22.24	0.52	0.50	-66.65
29	300787	海能实业	10.49	51.30	7.36	-2.84	0.94	22.20
30	300493	润欣科技	10.42	9.54	10.76	-17.71	0.26	-16.30
31	002815	崇达技术	10.25	16.89	27.77	0.17	3.90	-9.83
32	300207	欣旺达	9.73	19.28	177.39	35.36	5.02	16.99
33	000532	华金资本	9.66	12.60	2.73	-8.34	0.25	21.43
34	300389	艾比森	9.57	10.99	14.67	9.99	1.25	-29.12
35	300793	佳禾智能	9.44	60.30	16.29	58.89	0.98	23.91
36	300184	力源信息	9.21	7.71	103.51	25.85	2.39	-22.27
37	300623	捷捷微电	9.01	26.50	4.65	15.29	1.36	2.40

数据来源: China Knowledge 数据库

排名	证券代码	证券名称	周涨跌幅 (%)	收盘价	营收 (亿元)	营收同比 (%)	归母净利润 (亿元)	净利润同比 (%)
38	603595	东尼电子	8.99	27.88	4.49	-37.22	-1.73	-264.32
39	002402	和而泰	8.86	11.80	26.55	38.80	2.40	30.15
40	300458	全志科技	8.76	29.80	10.63	3.05	1.52	4.93
41	603267	鸿远电子	8.75	47.37	8.00	12.84	2.37	21.89
42	300256	星星科技	8.64	5.91	36.40	4.90	0.22	-68.98
43	002859	洁美科技	8.62	32.38	6.56	-34.55	0.96	-53.11
44	300566	激智科技	8.57	23.05	7.43	15.61	0.49	6.03
45	300327	中颖电子	8.56	25.49	5.97	5.47	1.30	7.32
46	300672	国科微	8.55	39.72	2.96	69.37	0.01	101.54
47	002660	茂硕电源	8.47	8.20	8.92	-8.50	0.51	600.57
48	300671	富满电子	8.45	21.04	4.17	10.43	0.24	-50.12
49	000636	风华高科	8.37	14.37	23.87	-32.02	3.53	-60.20
50	600563	法拉电子	8.26	45.36	11.92	-7.56	3.04	-6.32
51	000988	华工科技	8.21	19.64	38.78	-3.71	4.63	80.43
52	000021	深科技	8.15	10.35	100.86	-20.02	2.72	-38.20
53	002635	安洁科技	7.99	16.09	21.88	-12.65	3.31	-22.37
54	002077	大港股份	7.97	5.42	6.66	-27.08	-2.87	-173.41
55	002119	康强电子	7.94	12.10	10.25	-10.39	0.79	20.53
56	603933	睿能科技	7.92	15.13	10.99	-25.95	0.36	-65.27
57	300438	鹏辉能源	7.70	24.34	24.95	40.94	2.70	0.27
58	002079	苏州固锝	7.52	8.29	15.20	7.40	0.84	21.61
59	002636	金安国纪	7.51	8.45	23.03	-19.11	1.30	-45.05
60	002861	瀛通通讯	7.43	40.93	8.22	23.52	0.47	-6.02
61	300708	聚灿光电	7.33	13.18	7.88	107.97	0.14	117.19
62	002189	中光学	7.19	20.42	16.69	124.47	0.79	6.53
63	300319	麦捷科技	7.13	12.17	12.32	-1.01	0.75	-21.63
64	002388	新亚制程	7.04	7.15	9.80	45.45	0.35	52.74
65	600152	维科技术	7.01	5.80	10.39	-7.38	-0.47	-148.61
66	300303	聚飞光电	6.99	3.98	18.50	7.41	2.54	85.96
67	603678	火炬电子	6.96	22.12	17.27	19.72	2.91	15.23
68	002369	卓翼科技	6.95	9.39	21.74	-4.02	0.40	6.13
69	300739	明阳电路	6.82	18.00	8.49	-1.07	1.02	7.65
70	300666	江丰电子	6.79	39.46	5.69	21.23	0.33	-28.02
71	002876	三利谱	6.77	44.13	10.42	61.34	0.24	4.01
72	002055	得润电子	6.77	10.25	49.97	-6.86	0.48	-45.17
73	002217	合力泰	6.76	5.21	115.58	-12.12	6.69	-43.72
74	000049	德赛电池	6.75	39.72	125.40	7.25	3.39	23.49

数据来源：China Knowledge 数据库

排名	证券代码	证券名称	周涨跌幅 (%)	收盘价	营收 (亿元)	营收同比 (%)	归母净利润 (亿元)	净利润同比 (%)
75	603936	博敏电子	6.73	18.40	17.98	25.82	1.43	73.48
76	002199	东晶电子	6.67	9.59	1.55	13.68	0.18	200.80
77	300331	苏大维格	6.57	20.76	8.13	1.37	0.60	-3.56
78	002222	福晶科技	6.56	11.70	3.88	0.37	1.11	-15.66
79	600203	福日电子	6.48	6.08	85.14	16.15	0.33	69.01
80	002547	春兴精工	6.46	8.40	56.74	57.12	0.27	-39.47
81	300046	台基股份	6.37	15.02	2.75	-2.13	0.73	-2.66
82	300219	鸿利智汇	6.26	6.45	26.84	-8.66	-7.23	-305.08
83	002869	金溢科技	6.25	62.56	12.51	270.60	3.88	15850.85
84	002138	顺络电子	6.12	24.96	19.31	10.38	2.97	-17.87
85	603989	艾华集团	6.10	20.01	16.21	1.02	2.17	-3.48
86	300232	洲明科技	6.09	8.53	40.00	25.58	4.03	24.49
87	603738	泰晶科技	6.09	16.02	4.19	-10.39	0.06	-85.40
88	300706	阿石创	6.09	22.12	2.43	36.03	0.14	-46.20
89	300139	晓程科技	6.07	8.56	0.65	-61.29	-0.42	-291.01
90	600353	旭光股份	6.04	5.27	8.78	16.49	0.60	12.87
91	300726	宏达电子	6.03	26.01	6.29	35.87	2.40	35.10
92	603920	世运电路	5.84	16.14	17.66	9.08	2.17	32.26
93	002745	木林森	5.83	13.08	143.11	15.88	6.89	14.65
94	300679	电连技术	5.82	41.80	14.92	58.75	1.40	-30.71
95	300227	光韵达	5.76	12.85	5.41	25.04	0.59	-4.12
96	002618	丹邦科技	5.71	12.77	2.75	10.09	0.23	-6.67
97	300053	欧比特	5.71	11.29	5.56	-3.76	0.76	-17.18
98	600360	华微电子	5.66	5.97	12.10	-3.33	0.55	-29.03
99	002139	拓邦股份	5.65	5.24	27.91	9.51	2.74	40.96
100	002850	科达利	5.62	38.17	17.00	26.34	1.47	234.74
101	300346	南大光电	5.62	12.60	2.19	19.96	0.45	-9.29
102	300083	劲胜智能	5.50	3.07	43.82	5.20	-0.83	18.66
103	600171	上海贝岭	5.46	14.88	6.42	10.22	1.71	73.62
104	603297	永新光学	5.41	31.75	4.07	-3.39	1.01	8.14
105	300162	雷曼光电	5.35	7.48	6.89	30.88	0.41	181.02
106	002845	同兴达	5.26	18.22	39.31	38.29	0.73	-15.88
107	603679	华体科技	5.26	42.05	5.25	40.05	0.80	70.06
108	300460	惠伦晶体	5.06	9.97	2.21	-10.57	0.03	-69.88
109	300543	朗科智能	5.02	21.95	10.09	17.10	0.76	135.69
110	002885	京泉华	4.99	16.41	9.83	11.10	0.49	-24.60
111	002808	恒久科技	4.99	11.58	2.11	-6.12	0.15	-35.94

数据来源: China Knowledge 数据库

排名	证券代码	证券名称	周涨跌幅 (%)	收盘价	营收 (亿元)	营收同比 (%)	归母净利润 (亿元)	净利润同比 (%)
112	603328	依顿电子	4.90	10.28	22.63	-6.27	4.41	-7.75
113	603633	徕木股份	4.89	9.44	3.36	0.96	0.36	-2.72
114	600601	方正科技	4.88	3.44	33.38	0.42	-3.75	-62.44
115	300476	胜宏科技	4.83	15.20	26.77	11.33	3.59	12.03
116	002587	奥拓电子	4.81	6.97	8.98	-19.10	1.48	23.50
117	600237	铜峰电子	4.80	3.49	6.07	-6.78	-0.21	-584.66
118	300390	天华超净	4.77	5.71	5.40	-7.25	0.50	33.84
119	300322	硕贝德	4.75	20.27	12.90	1.08	1.02	106.54
120	603005	晶方科技	4.73	31.42	3.41	-19.77	0.52	70.76
121	603890	春秋电子	4.70	9.36	13.47	6.32	0.83	-8.43
122	603186	华正新材	4.65	41.40	14.89	23.13	0.78	36.74
123	603327	福蓉科技	4.64	25.70	9.41	25.41	2.11	70.77
124	000733	振华科技	4.61	15.89	29.98	-30.23	2.98	15.55
125	300647	超频三	4.58	13.01	3.46	-10.00	0.12	-12.74
126	002436	兴森科技	4.56	7.33	27.51	5.66	2.31	30.95
127	600884	杉杉股份	4.44	12.00	65.15	2.08	2.88	-72.71
128	300088	长信科技	4.41	8.29	46.44	-34.86	7.12	17.09
129	603380	易德龙	4.39	15.21	7.27	5.63	0.79	8.34
130	300752	隆利科技	4.39	26.42	11.88	4.13	0.71	-48.72
131	000727	华东科技	4.33	2.17	36.23	2.01	-17.97	-14.10
132	002214	大立科技	4.18	9.72	3.95	32.96	0.92	180.62
133	002484	江海股份	4.15	7.27	14.84	7.58	1.70	-4.76
134	002866	传艺科技	4.06	12.05	11.02	53.55	0.72	-20.72
135	300625	三雄极光	3.99	15.11	17.96	2.22	1.55	19.24
136	300078	思创医惠	3.86	13.19	10.68	21.44	1.21	11.35
137	600667	太极实业	3.86	7.27	124.68	11.06	4.53	23.01
138	002289	*ST 宇顺	3.83	7.04	1.63	-31.89	-0.51	24.22
139	002185	华天科技	3.83	6.24	61.07	9.85	1.68	-48.81
140	000045	深纺织 A	3.80	7.37	16.41	53.10	0.17	37.69
141	002156	通富微电	3.79	13.42	60.55	10.48	-0.27	-116.98
142	002913	奥士康	3.78	55.21	16.38	-0.73	2.06	11.41
143	300301	长方集团	3.70	3.64	12.29	4.31	0.48	520.63
144	002414	高德红外	3.70	20.45	10.58	107.76	2.35	142.29
145	300613	富瀚微	3.68	156.30	3.73	25.12	0.77	58.72
146	002512	达华智能	3.67	5.08	15.73	-26.00	3.10	177.09
147	300735	光弘科技	3.56	27.60	20.48	81.61	3.06	72.84
148	300582	英飞特	3.56	10.46	7.19	2.91	0.64	22.71

数据来源: China Knowledge 数据库

排名	证券代码	证券名称	周涨跌幅 (%)	收盘价	营收 (亿元)	营收同比 (%)	归母净利润 (亿元)	净利润同比 (%)
149	002134	天津普林	3.45	9.60	3.09	1.64	0.06	148.49
150	300279	和晶科技	3.43	5.12	10.61	16.16	0.27	166.46
151	000701	厦门信达	3.39	5.19	629.11	42.40	-1.48	-246.91
152	300736	百邦科技	3.38	10.71	1.98	-42.45	-0.23	-207.98
153	300120	经纬辉开	3.34	5.88	16.76	11.46	0.86	-6.65
154	300747	锐科激光	3.29	104.99	14.18	30.72	2.80	-23.12
155	002922	伊戈尔	3.24	14.66	9.04	13.86	0.35	2.58
156	002881	美格智能	3.21	26.35	6.23	2.92	0.15	-46.07
157	300650	太龙照明	3.18	17.20	3.88	16.03	0.41	-8.40
158	603515	欧普照明	3.13	27.00	57.70	3.26	6.02	5.60
159	603303	得邦照明	3.13	9.56	31.12	8.64	2.39	14.57
160	002952	亚世光电	3.03	32.64	3.37	-11.75	0.62	-15.30
161	300656	民德电子	2.98	19.70	1.78	-9.06	0.23	-43.11
162	002937	兴瑞科技	2.97	14.57	7.64	2.23	1.05	31.68
163	300790	宇瞳光学	2.90	43.95	8.17	22.05	0.71	17.66
164	300032	金龙机电	2.85	3.25	13.29	-36.74	-0.40	97.42
165	002106	莱宝高科	2.81	9.15	34.32	8.76	2.28	32.45
166	600552	凯盛科技	2.78	5.54	30.76	43.54	0.77	5.20
167	603386	广东骏亚	2.78	15.90	9.52	13.43	0.20	-68.52
168	600363	联创光电	2.75	14.55	33.07	32.46	1.55	-11.69
169	002947	恒铭达	2.74	55.18	3.89	13.73	1.14	33.24
170	000062	深圳华强	2.71	13.63	99.30	20.81	4.88	-5.69
171	603629	利通电子	2.71	27.31	10.49	-0.66	0.50	-26.03
172	002782	可立克	2.69	10.30	7.53	-7.33	0.78	2.03
173	600288	大恒科技	2.69	11.46	22.14	-4.10	0.32	0.44
174	002005	*ST 德豪	2.68	1.53	22.96	-22.98	-1.80	-1413.41
175	000536	华映科技	2.63	2.73	11.53	-68.30	-14.93	-224.23
176	002141	贤丰控股	2.63	3.90	7.12	-3.04	-0.09	-215.58
177	300131	英唐智控	2.59	5.15	93.19	6.33	1.57	-1.90
178	000823	超声电子	2.49	10.28	35.51	-2.30	2.05	12.76
179	688099	晶晨股份	2.29	50.40	17.06	4.40	1.32	-27.44
180	002955	鸿合科技	2.08	55.96	35.32	4.90	2.45	-15.69
181	300340	科恒股份	2.05	11.43	12.80	-22.21	0.20	-59.93
182	600198	大唐电信	2.03	9.56	8.62	-45.10	-5.54	-319.60
183	603685	晨丰科技	1.86	12.07	8.13	32.04	0.84	19.07
184	300701	森霸传感	1.76	25.50	1.41	6.61	0.57	9.27
185	688020	方邦股份	1.72	82.70	2.31	4.07	1.05	4.58

数据来源: China Knowledge 数据库

排名	证券代码	证券名称	周涨跌幅 (%)	收盘价	营收 (亿元)	营收同比 (%)	归母净利润 (亿元)	净利润同比 (%)
----	------	------	----------	-----	---------	----------	------------	-----------

186	300545	联得装备	1.54	25.12	4.92	-0.50	0.57	-19.82
187	300296	利亚德	1.44	6.35	63.14	16.21	8.01	-15.22
188	002076	雪莱特	1.28	2.37	2.19	-59.23	-2.73	-394.27
189	000020	深华发 A	1.27	10.36	5.49	12.05	0.03	578.74
190	300077	国民技术	1.17	6.07	2.73	-45.44	-0.78	-217.34
191	600751	海航科技	1.04	2.92	2420.89	4.08	2.76	532.42
192	002161	远望谷	1.00	9.11	4.38	50.79	7.79	1168.82
193	000050	深天马 A	0.98	15.48	234.22	7.74	10.34	-15.03
194	603228	景旺电子	0.94	42.90	45.35	24.52	6.31	0.35
195	600110	诺德股份	0.72	4.21	28.53	61.08	0.64	5.29
196	300602	飞荣达	0.61	44.75	16.75	84.72	2.59	115.08
197	000670	*ST 盈方	0.43	2.34	0.04	-96.09	-0.49	14.25
198	688019	安集科技	0.26	110.67	2.05	16.73	0.46	46.29
199	600071	凤凰光学	0.09	10.92	5.23	-6.84	-0.26	-516.72
200	600651	飞乐音响	0.00	4.28	21.89	-7.53	-6.57	20.57
201	000413	东旭光电	0.00	4.80	125.66	-27.21	11.35	-13.71
202	600074	*ST 保千	0.00	0.00	1.06	-8.32	-3.12	14.92
203	600261	阳光照明	0.00	4.26	40.36	-3.84	5.22	80.98
204	300220	金运激光	-0.09	32.86	1.61	6.75	0.16	64.87
205	002925	盈趣科技	-0.21	42.79	26.02	29.02	6.50	7.31
206	688018	乐鑫科技	-0.38	158.70	5.27	59.92	0.96	49.25
207	000541	佛山照明	-0.41	4.88	24.42	-15.35	2.31	-28.72
208	002387	维信诺	-0.61	16.23	18.84	102.45	-0.60	60.35
209	600654.00	*ST 中安	-0.67	1.49	19.29	-33.78	-2.88	-167.09
210	002724	海洋王	-1.06	6.54	8.87	10.74	1.04	30.23
211	300128	锦富技术	-1.10	3.61	11.92	-42.05	0.14	192.30
212	688010	福光股份	-1.28	39.22	3.99	2.18	0.53	-8.12
213	600478	科力远	-1.30	3.79	13.76	9.32	-1.97	-5479.74
214	002729	好利来	-1.97	38.88	1.30	-2.44	0.15	-10.62
215	688002	睿创微纳	-2.45	31.50	4.02	133.21	1.01	143.41
216	300076	GQY 视讯	-3.03	6.09	0.62	-60.65	0.18	-45.44
217	300516	久之洋	-3.15	29.25	3.62	20.17	0.31	0.93
218	688299	长阳科技	-3.21	15.98	6.31	44.08	0.98	90.94
219	600666	*ST 瑞德	-3.30	1.76	6.10	-26.69	-0.26	-474.49
220	688007	光峰科技	-4.12	23.98	13.52	37.48	1.24	12.96
221	688368	晶丰明源	-4.17	67.61	6.14	7.04	0.69	3.42
222	688025	杰普特	-5.17	38.12	4.31	-14.03	0.57	-18.61
223	600707	彩虹股份	-7.16	3.50	40.86	404.73	-7.00	-162.43

数据来源: China Knowledge 数据库

台股周涨跌幅

	证券代码	公司简称	周涨跌幅 %	收盘价
1	5347.TWO	世界	8.80	77.90
2	2327.TW	国巨	11.82	369.00
3	2454.TW	联发科	-1.54	415.00
4	2303.TW	联电	8.36	16.20
5	3008.TW	大立光	5.75	4690.00
6	2408.TW	南亚科	5.76	75.30
7	2308.TW	台达电	1.07	141.50
8	2379.TW	瑞昱	-1.95	226.00
9	3105.TWO	稳懋	-4.13	290.00
10	2354.TW	鸿准	1.05	67.30
11	2330.TW	台积电	2.62	313.00
12	6488.TWO	环球晶圆	9.67	363.00
13	4958.TW	臻鼎-KY	-0.37	134.00
14	3711.TW	日月光投控	5.42	79.70
15	2317.TW	鸿海	2.26	90.50
16	3034.TW	联咏	-1.57	220.00
17	2474.TW	可成科技	1.40	253.00

数据来源：China Knowledge 数据库

注：表中为总市值高于 200 亿台币的电子行业公司

	证券代码	公司简称	周涨跌幅 %	收盘价
1	3686. TW	达能	-3.54	4.63
2	3288. TWO	点晶	-18.80	125.00
3	4935. TW	茂林-KY	-0.40	9.93
4	5309. TWO	系统电	28.29	171.50
5	3680. TWO	家登	8.89	79.50
6	6531. TW	爱普	49.72	28.00
7	4545. TW	铭钰	0.36	105.50
8	8086. TWO	宏捷科技	-5.38	7.55
9	3481. TW	群创光电	-4.43	61.20
10	3583. TW	辛耘	-0.97	10.50
11	6559. TWO	研晶	15.26	82.50
12	5457. TWO	宣德	8.27	30.85
13	8182. TWO	加高电子	33.26	73.60
14	6196. TW	帆宣科技	0.14	24.20
15	5398. TWO	慕康生医	-6.92	24.95
16	6185. TWO	韩翔精密	3.74	66.00
17	3629. TWO	地心引力	-0.15	10.20
18	4944. TWO	兆远	-2.39	6.90
19	2499. TW	东贝光电	4.62	8.21
20	2409. TW	友达	4.49	34.50
21	6197. TW	佳必琪	4.37	21.80
22	3236. TWO	千如	4.24	12.20
23	8121. TWO	越峰电子	4.11	9.80
24	6103. TWO	合邦电子	3.98	45.30
25	8358. TWO	金居开发	3.86	42.90
26	2472. TW	立隆电子	3.73	27.55
27	2429. TW	铭旺科	3.60	104.00
28	2456. TW	奇力新	3.47	43.95
29	3042. TW	晶技	3.35	6.74
30	6116. TW	彩晶	3.22	24.30
31	4554. TWO	橙的	3.09	32.60
32	3144. TWO	新扬科	2.96	13.25
33	5383. TWO	金利	2.84	238.50
34	3661. TW	世芯-KY	2.71	9.88

数据来源：China Knowledge 数据库

	证券代码	公司简称	周涨跌幅 %	收盘价
35	2457.TW	飞宏科技	2.58	14.15
36	3067.TWO	全局	2.46	187.00
37	3653.TW	健策	2.33	78.70
38	6138.TWO	茂达电子	2.20	45.55
39	8039.TW	台虹科技	2.07	11.25
40	8110.TW	华东	1.95	51.90
41	3090.TW	日电贸	1.82	93.10
42	3338.TW	泰硕电子	1.69	37.70
43	6284.TWO	佳邦科技	1.56	26.70
44	6288.TW	联嘉光电	1.44	4.50
45	5345.TWO	天扬	1.31	8.10
46	8092.TWO	建暉精密	1.18	27.00
47	6155.TW	钧宝	1.05	74.10
48	6223.TWO	旺硅	0.93	18.25
49	6165.TW	捷泰精密	0.80	4.56
50	3585.TWO	联致	0.67	54.30
51	3189.TW	景硕科技	0.55	15.20
52	6512.TWO	启发电子	0.42	22.50
53	6477.TW	安集	0.29	80.80
54	6438.TWO	迅得	0.16	17.40
55	3666.TWO	光耀	0.04	171.00
56	2404.TW	汉唐	-0.09	49.75
57	3551.TWO	世禾	-0.22	35.00
58	3465.TWO	祥业	-0.35	30.37
59	5248.TWO	景传	-0.47	3530.00
60	8110	华东	-0.60	216.50
61	3131.TWO	弘塑	-0.73	68.50
62	4991.TWO	环宇-KY	-0.86	11.10
63	5277.TWO	葳天	-0.98	606.00
64	5269.TW	祥硕科技	-1.11	40.90
65	5321.TWO	友铨	-1.24	181.00
66	2492.TW	华新科	-1.36	75.80
67	3526.TWO	凡甲	-1.49	5.73
68	8093.TWO	保锐科技	-1.62	39.90

数据来源：China Knowledge 数据库

	证券代码	公司简称	周涨跌幅 %	收盘价
69	5371.TWO	中光电	-1.75	36.70
70	6494.TWO	九齐科技	-1.87	32.60
71	3228.TWO	金丽科	-2.00	65.00
72	6147.TWO	顾邦科技	-2.13	15.35
73	6127.TWO	九豪精密	-2.26	3.25
74	3536.TW	诚创科技	-2.38	21.10
75	2484.TW	希华	-2.51	9.49
76	5351.TWO	钰创	-2.64	6.98
77	3593.TW	力铭	-2.77	15.40
78	8289.TWO	泰艺电子	-2.89	163.50
79	6238.TWO	胜丽国际	-3.02	47.10
80	4919.TW	新唐科技	-3.15	589.00
81	4966.TWO	谱瑞-KY	-3.27	35.65
82	8042.TWO	金山电	-3.40	26.25
83	4967.TW	十铨	-3.53	28.25
84	3518.TW	柏腾科技	-3.66	6.79
85	6164.TW	华兴电子	-3.78	60.40
86	6173.TWO	信昌电陶	-3.91	18.55
87	3698.TW	隆达	-4.04	140.00
88	6274.TWO	台耀	-4.17	100.50
89	3026.TW	禾伸堂	-4.29	4.60
90	3073.TWO	普格	-4.42	88.00
91	1582.TW	信锦	-4.55	16.70
92	2402.TW	毅嘉科技	-4.68	107.50
93	6456.TW	GIS-KY	-4.80	25.90
94	3498.TWO	阳程	-4.93	121.50
95	3376.TW	新日兴	-5.06	30.70
96	3356.TW	奇偶科技	-5.18	25.50
97	6431.TW	光丽-KY	-5.31	25.50
98	3545.TW	敦泰	-5.44	204.00
99	6146.TWO	耕兴	-5.57	6.97
100	5328.TWO	华容	-5.69	11.30
101	4729.TWO	荧茂	-5.82	49.95
102	6124.TWO	业强科技	-5.95	10.10

数据来源：China Knowledge 数据库

	证券代码	公司简称	周涨跌幅 %	收盘价
103	2323.TW	中环	-6.08	83.50
104	5234.TW	达兴材料	-6.20	22.95
105	8021.TW	尖点	-6.33	44.30
106	3631.TWO	晟楠	-6.46	78.40
107	3019.TW	亚洲光学	-6.59	61.70
108	8091.TWO	翔名科技	-6.71	44.05
109	4927.TW	泰鼎-KY	-6.84	26.30
110	2340.TW	光磊	-6.97	2.95
111	2443.TW	新利虹	-7.09	52.60
112	5425.TWO	台半	-7.22	4.12
113	8085.TWO	福华	-7.35	91.70
114	2428.TW	兴勤电子	-7.48	14.00
115	8105.TW	凌巨	-7.60	116.50
116	3023.TW	信邦电子	-7.73	11.65
117	2431.TW	联昌电子	-7.86	95.30
118	6411.TWO	晶焱	-7.99	21.55
119	1785.TWO	光洋科	-8.11	24.50
120	3305.TW	升贸科技	-8.24	45.30
121	3289.TWO	宜特	-8.37	217.50
122	3665.TW	贸联-KY	-8.50	27.00
123	3624.TWO	光颀	-8.62	22.60
124	3018.TW	同开科技	-8.75	19.40
125	3089.TWO	元炬	-8.88	22.60
126	6266.TWO	泰咏电子	-9.00	5.79
127	5314.TWO	世纪	-9.13	27.65
128	2477.TW	美隆电	-9.26	44.15
129	2392.TW	正威	-9.39	13.95
130	2426.TW	鼎元	-9.51	94.80
131	8155.TWO	博智电子	-9.64	140.00
132	6213.TW	联茂	-9.77	48.75
133	2478.TW	大毅	-9.90	31.95
134	2338.TW	光罩	-10.02	5.70
135	6434.TWO	达辉光电	-10.15	25.85
136	4542.TWO	科峇	-10.28	53.10

数据来源：China Knowledge 数据库

序号	证券代码	公司简称	周涨跌幅 %	收盘价
137	2433.TW	互盛电	-10.41	18.60
138	2344.TW	华邦电	-10.53	85.50
139	3541.TWO	西柏	-10.66	31.80
140	6432.TWO	今展科技	-10.79	27.30
141	3265.TWO	台星科	-10.91	69.10
142	6202.TW	盛群	-11.04	31.65
143	8043.TWO	蜜望实企	-11.17	87.70
144	3630.TWO	新巨科	-11.30	30.20
145	3114.TWO	好德	-11.42	39.30
146	2464.TW	盟立	-11.55	35.55
147	2337.TW	旺宏	-11.68	57.20
148	8104.TW	鍊宝科技	-11.81	162.00
149	3413.TW	京鼎	-11.93	10.20
150	6247.TWO	淇誉电	-12.06	25.15
151	5230.TWO	雷笛克光学	-12.19	7.93
152	6167.TWO	久正光电	-12.32	17.80
153	3609.TWO	东林	-12.44	29.30
154	5272.TWO	笙科	-12.57	25.75
155	6139.TW	亚翔工程	-12.70	25.75
156	5349.TWO	先丰	-12.82	25.70
157	6220.TWO	岳丰	-12.95	10.85
158	8047.TWO	星云电脑	-13.08	7.75
159	2302.TW	丽正	-13.21	12.00
160	2312.TW	金宝电子	-13.33	44.15
161	3511.TWO	硅玛	-13.46	32.50
162	3537.TWO	堡达	-13.59	35.15
163	6153.TW	嘉联益	-13.72	8.20
164	2363.TW	硅统科技	-13.84	29.05
165	3402.TWO	汉科	-13.97	28.45
166	3078.TWO	侨威	-14.10	21.05
167	6175.TWO	立敦	-14.23	35.55
168	6182.TWO	合晶	-14.35	25.45
169	4933.TWO	友辉	-14.48	25.50
170	3689.TWO	涌德	-14.61	302.50

数据来源：China Knowledge 数据库

	证券代码	公司简称	周涨跌幅 %	收盘价
171	3533.TW	嘉泽端子	-14.73	6.98
172	2349.TW	铼德科技	-14.86	12.27
173	8179.TWO	旭德科技	-14.99	8.73
174	3024.TW	忆声电子	-15.12	24.75
175	6573.TW	虹扬-KY	-15.24	67.30
176	6224.TW	聚鼎	-15.37	41.95
177	3014.TW	联阳	-15.50	41.40
178	5439.TWO	高技	-15.63	10.50
179	8024.TWO	佑华	-15.75	40.29
180	3633.TWO	云光	-15.88	105.50
181	8499.TW	鼎炫-KY	-16.01	21.90
182	8249.TW	菱光科技	-16.14	116.00
183	6278.TW	台表科	-16.26	53.90
184	3035.TW	智原	-16.39	17.30
185	3094.TW	联杰国际	-16.52	23.70
186	6282.TW	康舒	-16.64	47.60
187	3645.TW	达迈	-16.77	37.85
188	2316.TW	楠梓电	-16.90	36.40
189	8383.TWO	千附	-17.03	123.00
190	2383.TW	台光电子	-17.15	30.70
191	5245.TWO	智晶	-17.28	18.60
192	8074.TWO	巨稼企业	-17.41	92.50
193	3688.TWO	华立捷	-17.54	33.10
194	4952.TW	凌通科技	-17.66	27.00
195	2423.TW	固纬	-17.79	2.75
196	5381.TWO	合正	-17.92	93.05
197	3592.TWO	瑞鼎	-18.05	41.00
198	2375.TW	智宝	-18.17	13.60
199	3049.TW	和鑫	-18.30	419.50
200	3406.TW	玉晶光	-18.43	13.60
201	8054.TWO	安国	-18.55	21.45
202	3015.TW	全汉	-18.68	69.40
203	3552.TWO	同致	-18.81	25.50
204	3168.TWO	众福科	-18.94	4.15

数据来源：China Knowledge 数据库

证券代码	公司简称	周涨跌幅 %	收盘价	
205	3383.TW	新世纪	-19.06	58.50
206	3257.TW	虹冠电	-19.19	15.60
207	6174.TWO	安碁科技	-19.32	15.07
208	4951.TWO	精拓科	-19.45	9.82
209	2460.TW	建通精密	-19.57	33.80
210	6104.TWO	创惟科技	-19.70	50.70
211	8046.TW	南电	-19.83	42.80
212	5469.TW	瀚宇博德	-19.96	26.60
213	3093.TWO	港建	-20.08	36.50
214	3169.TWO	亚信	-20.21	29.10
215	6234.TWO	高侨	-20.34	31.25
216	4972.TWO	汤石照明	-20.46	4.00
217	8287.TWO	英格尔科	-20.59	109.00
218	6435.TWO	大中	-20.72	15.40
219	3485.TWO	叙丰	-20.85	8.84
220	2369.TW	菱生	-20.97	115.00
221	5299.TWO	杰力	-21.10	34.20
222	8131.TW	福懋科技	-21.23	234.00
223	6462.TWO	神盾	-21.36	127.50
224	6533.TW	晶心科	-21.48	11.75
225	3268.TWO	海德威	-21.61	12.25
226	5460.TWO	同协	-21.74	17.30
227	8115.TWO	帝闻	-21.87	24.95
228	6205.TW	詮欣	-21.99	25.60
229	2467.TW	志圣工业	-22.12	26.80
230	5455.TWO	升益	-22.25	14.15
231	4956.TW	光鋇	-22.37	13.90
232	2495.TW	普安	-22.50	15.00
233	3313.TWO	斐成	-22.63	15.05
234	6405.TW	悦城科技	-22.76	63.70
235	3455.TWO	由田	-22.88	30.95
236	3512.TWO	皇龙	-23.01	16.25
237	3354.TWO	律胜	-23.14	16.50
238	3285.TWO	微端	-23.27	18.00
239	8064.TWO	东捷	-23.39	17.20
240	3607.TW	谷崧	-23.52	17.10
241	4939.TWO	亚电	-23.65	7.00
242	5452.TWO	信优	-23.78	7.02
243	3678.TWO	联享	-23.90	35.45
244	6201.TW	亚弘电	-24.03	20.10

数据来源：China Knowledge 数据库

附录：细分行业成分股

半导体

证券代码	证券名称	证券代码	证券名称
603068	博通集成	002371	北方华创
300373	扬杰科技	002185	华天科技
603160	汇顶科技	300672	国科微
002180	纳思达	600667	太极实业
002049	紫光国微	300458	全志科技
603986	兆易创新	300613	富瀚微
603501	韦尔股份	300346	南大光电
300782	卓胜微	002079	苏州固锟
300706	阿石创	603933	睿能科技
300623	捷捷微电	688019	安集科技
300327	中颖电子	300077	国民技术
600171	上海贝岭	300223	北京君正
600584	长电科技	002077	大港股份
603005	晶方科技	300661	圣邦股份
600460	士兰微	300671	富满电子
600198	大唐电信	300666	江丰电子
300046	台基股份	688008	澜起科技
002156	通富微电	688002	睿创微纳
300139	晓程科技	002119	康强电子
600360	华微电子	688018	乐鑫科技
300053	欧比特	000670	*ST 盈方
300493	润欣科技	688099	晶晨股份
002180	纳思达		

其他电子

证券代码	证券名称	证券代码	证券名称
600152	维科技术	002414	高德红外
002869	金溢科技	600288	大恒科技
002008	大族激光	000062	深圳华强
300014	亿纬锂能	002724	海洋王
000988	华工科技	300184	力源信息
002729	好利来	600751	海航科技
600071	凤凰光学	300220	金运激光
300340	科恒股份	300390	天华超净
300736	百邦科技	603659	璞泰来
002161	远望谷	300516	久之洋
688020	方邦股份	600074	*ST 保千
002214	大立科技	600110	诺德股份
300656	民德电子	600884	杉杉股份
603595	东尼电子	002388	新亚制程
300438	鹏辉能源	002141	贤丰控股
600353	旭光股份	300747	锐科激光
300078	思创医惠		

元件

证券代码	证券名称	证券代码	证券名称	证券代码	证券名称	证券代码	证券名称
300657	弘信电子	002222	福晶科技	002436	兴森科技	002288	超华科技
002484	江海股份	002618	丹邦科技	603678	火炬电子	002913	奥士康
603738	泰晶科技	600237	铜峰电子	000733	振华科技	002579	中京电子
002138	顺络电子	002916	深南电路	300739	明阳电路	603186	华正新材
603920	世运电路	603989	艾华集团	300476	胜宏科技	002636	金安国纪
603267	鸿远电子	600183	生益科技	603386	广东骏亚	600563	法拉电子
300726	宏达电子	002815	崇达技术	000823	超声电子	000701	厦门信达
002938	鹏鼎控股	002134	天津普林	603328	依顿电子	002199	东晶电子
002384	东山精密	300408	三环集团	300460	惠伦晶体	002463	沪电股份
000636	风华高科	600601	方正科技	000532	华金资本	603228	景旺电子
603936	博敏电子						

光学光电子

证券代码	证券名称	证券代码	证券名称
000698	长信科技	000696	金龙机电
000737	福光股份	000727	*ST 瑞德
000684	水晶光电	000720	森霸传感
000705	瑞丰光电	000686	国星光电
000722	隆利科技	000682	中光学
000679	联创电子	000715	英飞特
000711	苏大维格	000701	锦富技术
000709	麦捷科技	000712	艾比森
000683	合力泰	000735	沃格光电
000692	同兴达	000676	京东方 A
000728	三安光电	000677	华东科技
000687	欧菲光	000734	晨丰科技
000681	莱宝高科	000699	乾照光电
000704	洲明科技	000693	三利谱
000721	聚灿光电	000700	经纬辉开
000672	TCL 集团	000716	三雄极光
000678	*ST 德豪	000724	联创光电
000717	光莆股份	000723	阳光照明
000674	华映科技	000680	雪莱特
000708	聚飞光电	000726	飞乐音响
000713	联得装备	000685	*ST 宇顺
000688	奥拓电子	000736	光峰科技
000702	雷曼光电	000732	欧普照明
000718	太龙照明	000675	佛山照明
000707	长方集团	000730	永新光学
000689	木林森	000733	华体科技
000695	鸿合科技	000731	得邦照明
000671	深天马 A	000714	激智科技
000706	利亚德	000710	华灿光电
000690	恒久科技	000670	深纺织 A
000725	凯盛科技	000729	彩虹股份
000673	东旭光电	000703	鸿利智汇
000719	联合光电	000691	视源股份
000697	GQY 视讯	000694	亚世光电

电子制造

证券代码	证券名称	证券代码	证券名称
300787	海能实业	002925	盈趣科技
002881	美格智能	002415	海康威视
002600	领益智造	603890	春秋电子
300709	精研科技	600203	福日电子
000021	深科技	002655	共达电声
300602	飞荣达	300735	光弘科技
002635	安洁科技	300647	超频三
002402	和而泰	300227	光韵达
300115	长盈精密	300256	星星科技
002236	大华股份	002866	传艺科技
002241	歌尔股份	300279	和晶科技
601138	工业富联	002922	伊戈尔
603327	福蓉科技	002888	惠威科技
300433	蓝思科技	603633	徕木股份
300136	信维通信	000020	深华发 A
300679	电连技术	603380	易德龙
300207	欣旺达	002859	洁美科技
601231	环旭电子	002139	拓邦股份
002850	科达利	002861	瀛通通讯
300083	劲胜智能	002055	得润电子
002475	立讯精密	300686	智动力
000049	德赛电池	002351	漫步者
002855	捷荣技术	002782	可立克
002045	国光电器	600478	科力远
002681	奋达科技	603629	利通电子
002885	京泉华	600745	闻泰科技
002369	卓翼科技	300322	硕贝德
002937	兴瑞科技	002660	茂硕电源
300543	朗科智能	002947	恒铭达
300131	英唐智控	002547	春兴精工

数据来源：China Knowledge 数据库

风险提示及免责声明

本报告由中盛在线私人有限公司（以下简称“中盛”）证券分析师撰写并向特定客户发布。

本报告发布的特定客户包括：1) 基金、保险、QFII、QDII 等能够充分理解证券研究报告，具备专业信息处理能力的中盛的机构客户；2) 中盛的证券投资顾问服务团队，其可参考使用本报告。中盛的证券投资顾问服务团队可能以本报告为基础，整合形成证券投资顾问服务建议或产品，提供给接受其证券投资顾问服务的客户。中盛的个人客户从任何外部渠道获得本报告的，不应直接依据所获得的研究报告作出投资决策；需充分咨询证券投资顾问意见，独立作出投资决策。中盛不承担由此产生的任何责任及损失等。

本报告内含保密信息，仅供收件人使用。阁下作为收件人，不得出于任何目的直接或间接复制、派发或转发此报告全部或部分内容予任何其他人，或将此报告全部或部分内容发表。如发现本研究报告被私自刊载或转发的，中盛将及时采取维权措施，追究有关媒体或者机构的责任。所有本报告期内使用的商标、服务标记及标记均为中盛或其附属及关联公司的商标、服务标记、注册商标或注册服务标记。

本报告及其所载的任何信息、材料或内容只提供给阁下作参考之用，并未考虑到任何特别的投资目的、财务状况或特殊需要，不能成为或被视为出售或购买或认购证券或其它金融票据的要约或邀请，亦不构成任何合约或承诺的基础。中盛不能确保本报告中提及的投资产品适合任何特定投资者。本报告的内容不构成对任何人的投资建议，阁下不会因为收到本报告而成为中盛的客户。阁下收到或阅读本报告须在承诺购买任何报告中所指之投资产品之前，就该投资产品的适合性，包括阁下的特殊投资目的、财务状况及其特别需要寻求阁下相关投资顾问的意见。尽管本报告所载资料的来源及观点都是中盛及其证券分析师从相信可靠的来源取得或达到，但撰写本报告的证券分析师或中盛的任何成员及其董事、高管、员工或其他任何个人（包括其关联方）都不能保证它们的准确性或完整性。除非法律或规则规定必须承担的责任外，中盛任何成员不对使用本报告的材料而引致的损失负任何责任。本报告对其中所包含的或讨论的信息或意见的准确性、完整性或公平性不作任何明示或暗示的声明或保证。阁下不应单纯依靠本报告而取代个人的独立判断。本报告仅反映证券分析师在撰写本报告时的设想、见解及分析方法。中盛成员可发布其它与本报告所载资料不一致及有不同结论的报告，亦有可能采取与本报告观点不同的投资策略。为免生疑问，本报告所载的观点并不代表中盛成员的立场。

本报告可能附载其它网站的地址或超级链接。对于本报告可能涉及到中盛本身网站以外的资料，中盛未有参阅有关网站，也不对它们的内容负责。提供这些地址或超级链接（包括连接到中盛网站的地址及超级链接）的目的，纯粹为了阁下的方便及参考，连结网站的内容不构成本报告的任何部份。阁下须承担浏览这些网站的风险。本报告所载的资料、意见及推测仅基于现状，不构成任何保证，可随时更改，毋须提前通知。本报告不构成投资、法律、会计或税务建议或保证任何投资或策略适用于阁下个别情况。本报告不能作为阁下私人投资的建议。过往的表现不能被视作将来表现的指示或保证，也不能代表或对将来表现做出任何明示或暗示的保障。本报告所载的资料、意见及预测只是反映证券分析师在本报告所载日期的判断，可随时更改。本报告中涉及证券或金融工具的价格、价值及收入可能出现上升或下跌。部分投资可能不会轻易变现，可能在出售或变现投资时存在难度。同样，阁下获得有关投资的价值或风险的可靠信息也存在困难。本报告中包含或涉及的投资及服务可能未必适合阁下。如上所述，阁下须在做出任何投资决策之前，包括买卖本报告涉及的任何证券，寻求阁下相关投资顾问的意见。

中盛及其附属及关联公司版权所有。保留一切权利。