

# 机械设备行业月报：工程机器人行业回暖，高端设备自动化将迎来复苏

本研究报告可在汤森路透，彭博，标准普尔 Capital IQ，万得，同花顺，大智慧，东方财富，FactSet，AlphaSense 等终端或研报平台购得。

### 内容摘要

- 行业宏观和政策新闻
- 公司公告
- 机械设备主要原材料价格指数走势
- 制造业采购经理指数(PMI)
- 机械设备板块主要产品产量
- 海外投资情况
  - 外国机构投资占比（按行业划分）
  - 评级为 A+、A、B、C、D 的公司数量（按行业划分）
  - 2019 三季度机械设备行业 QFII 持股
  - 陆股通持股市值变化
  - 机械设备细分行业陆股通市值变动
- 沪深股月涨跌幅排名 & 2019 三季报表现
- 港股月涨跌幅排名

### 中国区客服/发布经理：华军

邮箱：jack\_hua@chinaknowledge.com  
电话：(86)2166075069

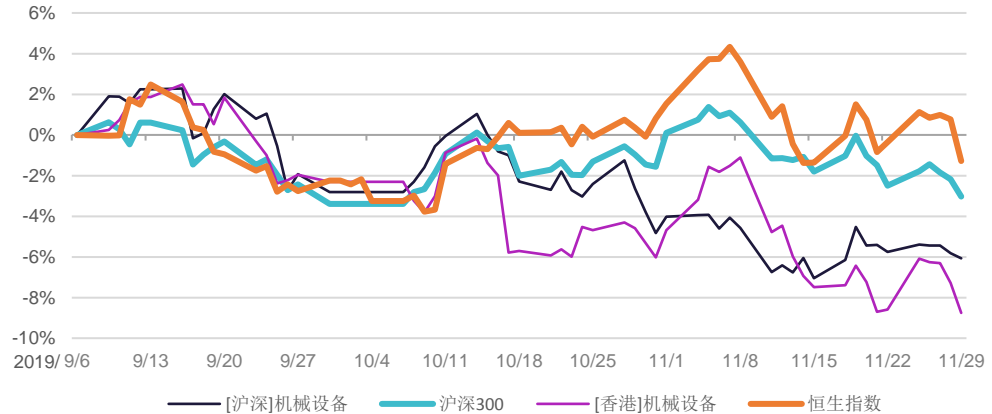
### 全球发布经理：Ted Worley

邮箱：ted\_worley@chinaknowledge.com

### 亚洲区客服经理：Catherine Yap

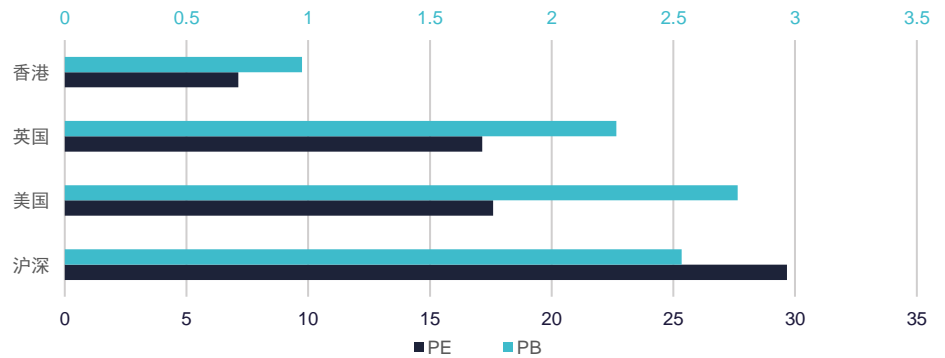
邮箱：catherine\_yap@chinaknowledge.com  
电话：(65)67431728

## 沪深 vs 香港机械设备行业股价走势



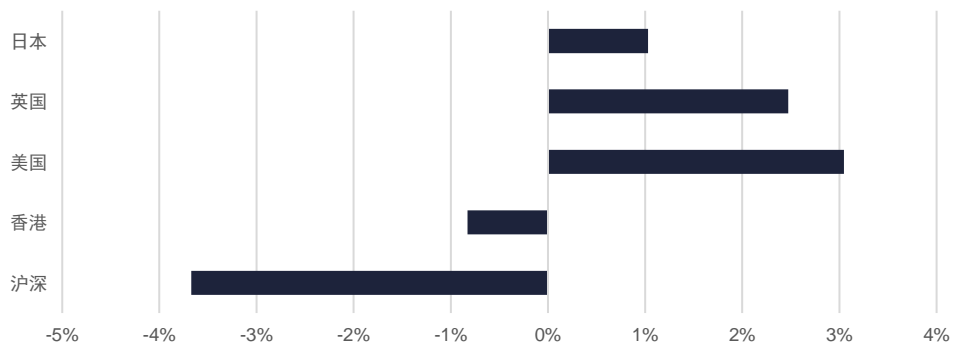
数据来源：China Knowledge 数据库，上交所，深交所

## 全球机械设备行业 PE 和 PB 对比



数据来源：China Knowledge 数据库，上交所，深交所，港交所，美交所，英交所

## 全球机械设备板块月涨跌幅



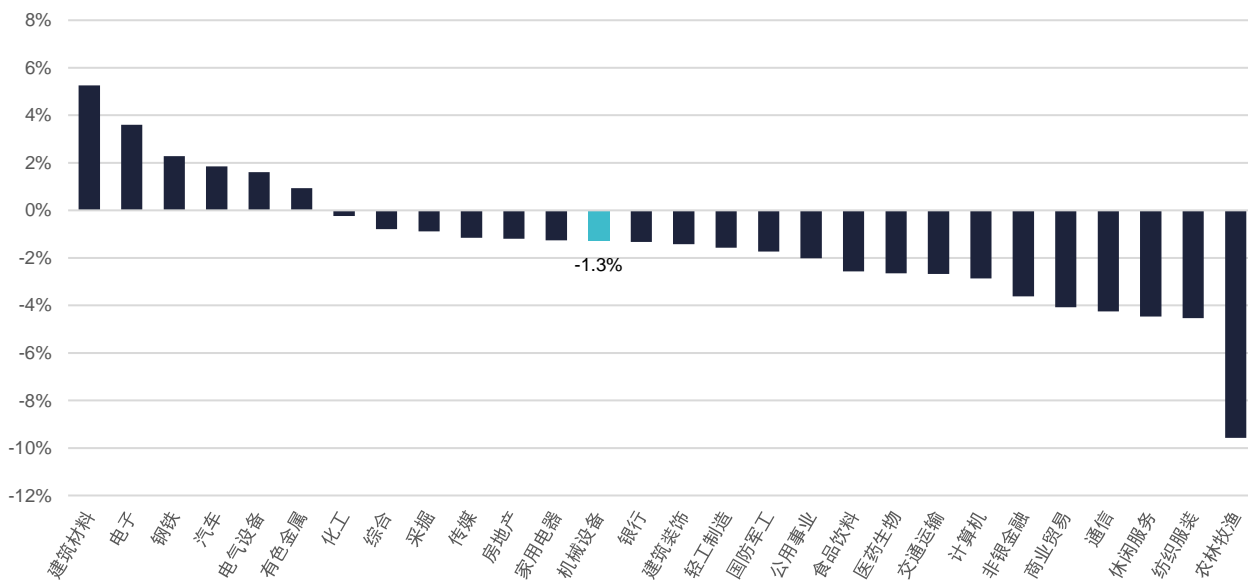
数据来源：China Knowledge 数据库，上交所，深交所，港交所，美交所，英交所

## 行业聚焦

### 沪深全行业月涨跌幅

上月市场回落调整，机械行业上月跌幅1.3%，排名全行业第13位。

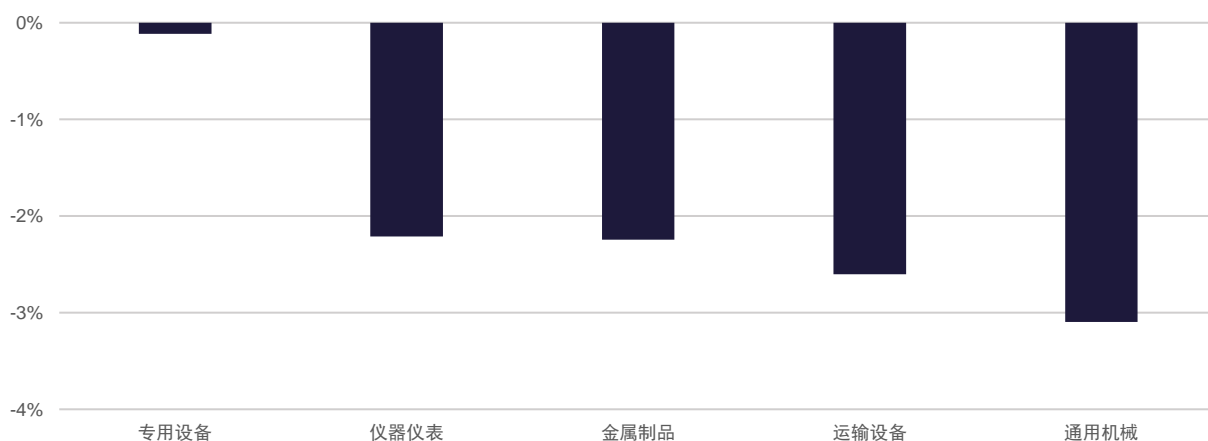
- 随着工业自动化需求拐点的临近，国内工业机器人产量为自去年9月以来首次出现正增长，下游需求已成体量。高端设备的自动化趋势更加明显，未来行业将迎来复苏
- 外部环境逐渐放松、国家对机械制造业减税降费等利好因素带动下，机械制造业企业盈利有望改善，从而集中释放自动化设备投资需求。



数据来源：China Knowledge 数据库，上交所，深交所

### 细分行业月涨跌幅

上月，机械设备各细分行业均有所下跌，其中通用机械跌幅最多，达 3.11%。在全球经济下行压力下，下游行业房地产、制造业投资增速回落，导致对机械设备需求下降，部分机械设备企业第三季度业绩不太理想。



数据来源：China Knowledge 数据库，上交所，深交所

注：具体细分行业的成分股详见附录

## 行业宏观和政策新闻

### 亚投行在哈首个项目正式落地

亚洲基础设施投资银行(AIIB)当天与哈能源部签署《关于哈萨克斯坦可再生能源开发利用合作的谅解备忘录》。批准的首个在哈项目为江布尔州札纳塔斯 100MW 风能电站。项目由中国国家电投集团中国电力国际有限公司建设运营,2019年7月正式开工,是目前哈境内的最大风电项目,也是中亚地区装机容量最大的在建风电项目。

### 中国能源建设附属签订伊拉克电站项目合同 涉及金额 12 亿美元

中国能源建设(03996)公告,近日,公司附属公司中国能源建设集团国际工程有限公司与合作方组成的联合体,签订伊拉克米桑 1000 兆瓦油气联合循环电站项目 EPC 合同。该项目位于伊拉克米桑省,主要工作内容为 1000 兆瓦油气电站的设计、采购和建设。该项目合同金额约为美元 12 亿,合同工期为 36 个月。

### 风能资源无国界 合作共赢有未来

中欧海上风电合作加强,我国海上风电尽管起步较晚,但装机规模连续几年快速增长,2018年中国海上风电新增装机容量达到 165 万千瓦,同比增长 42.7%,海上风电新增装机首次超过欧洲国家,占全球新增装机容量 40%,位居第一。中资企业参与欧洲海上风电的程度持续深入,未来双方在可再生能源开发与消纳、电力系统升级优化、分布式能源等领域具有较大合作潜力。

### 武汉电网投 9.45 亿改造农村配电网

国网武汉供电公司在今年投入 9.45 亿元实施的农村配网建设项目成效显著,共新建及改造中压线路 1756.3 公里,低压线路 695.79 公里,配变 562 台,累计容量 12.20 万千瓦,解决近 5 万户农村居民供电质量问题。未来,国网武汉供电公司将继续多渠道收集“低电压”、供电卡口等农网升级改造项目需求,全面落实“网格化”规划要求。

### 中法企业签约推进涡轴-16 发动机产业化合作

11月6日,中国航发集团与法国赛峰集团签署了涡轴-16 发动机产业化合作协议备忘录。双方计划共同支持 AC352 直升机适航取证,并在涡轴-16 发动机批产交付、售后服务、改进研制等方面进一步开展合作。涡轴-16 发动机是我国首次与国外联合完成研制的民用航空发动机,是中法两国在航空领域合作的重要成果。

### 三一重工跻身全球工程机械三强

据日媒报道,三一重工已成为可与美国卡特彼勒和日本小松制作所比肩的全球三强之一,在 2019 年第三季度结算中,是三者唯一增收的企业。三一重工第三季度销售额同比增长 18%,达到 153 亿元,比 4 年前增长 3 倍以上;净利润同比增长 61%,达到 24 亿元。

### 11 月 30 日起 武汉禁止超国三排放标准工程机械施工

自 2019 年 11 月 30 日起,在武汉市划定高排放非道路移动机械禁止使用区。这意味着,11 月 30 日起,超标排放的挖掘机等装用柴油机的工程机械将在中心城区及远城区的部分区域限制使用,违规者将处以 5000 至 20000 元的罚款。

### 中联农机与柬埔寨农林渔业部达成战略合作

11月19日,中联重科在“中国(湖南)装备与制造走进柬埔寨投资博览会暨项目签约仪式”上与柬埔寨农林渔业部签署战略合作备忘录,通过捐赠农机设备、提供智慧解决方案、派出技术人员等,同柬方开展玉米种植全程机械化合作示范、智慧农业技术研究与应用合作等,以促进柬埔寨现代农业种植业转型发展,同时实现中联农机业务在柬埔寨的可持续发展。

## 公司公告

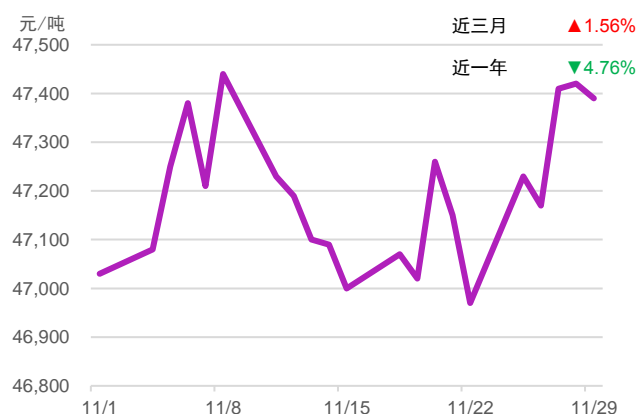
- 上海电气  
(601727) 长城汽车公布 2019 年三季报。公司 2019 年前三季度营业收入 626 亿元，同比下降 23.38%；归属于上市公司股东的净利润 49.19 亿元，同比下降 28.85%。公司 2019 年三季度销量 23 万辆，同比增长 12.4%，销量增速明显好于行业水平，Q3 公司实现营收 212 亿元，同比增长 18%，实现归母净利润 14 亿元，同比增长 507%，环比增长 88%，单车净利润提升显著，三季度业绩远超行业此前预期。
- 塞力斯  
(603716) 10 月 28 日晚，国机汽车股份有限公司(下称“国机汽车”)披露了 2019 年第三季度报告。前三季度，国机汽车的营业收入和净利润都出现了不同程度的下滑。前三季度国机汽车实现营业收入 374.83 亿元，与去年同期相比减少 8.9%；归属于上市公司股东的净利润约为 5.25 亿元，与去年同期相比下滑 15.64%；归属于上市公司股东的扣除非经常性损益的净利润约为 4.04 亿元，同比减少 10.56%。经营活动产生的现金流约为 6.78 亿元，与去年同期相比减少了 42.16%。
- 国电科环  
(01296) 国电科环公布，公司附属龙源技术(300105)于北京时间 2019 年 11 月 25 日在津巴布韦首都哈拉雷与津巴布韦电力公司签订了《Hwange 电厂锅炉(1-6 号)等离子体点火系统设计、采购、生产、安装及调试合约》。合同金额 1933 万美元，折合人民币约 13,601.17 万元。龙源技术称，该项目是龙源技术依托自身技术优势和海外市场优势在非洲开发的第一个等离子体一体化项目，也是公司多年来开展“一带一路”建设的丰硕成果。该项目对提高龙源技术国际项目管理能力、增强国际品牌建设、进一步扩大海外业务具有重大意义。
- 昌红科技  
(300151) 11 月 14 日晚间公告，公司与深圳高新投签署《全面战略合作框架协议》，双方同意意向合作范围为：保理业务；打造高端医疗产业园；股权项目投资、上市公司定增；融资担保、工程担保、公司债担保等增信类服务；小额贷款、典当贷款、委托贷款等贷款类服务等。
- \*ST 沈机  
(000410) 11 月 13 日，沈阳机床发布公告称，经与通用技术集团协商谈判，公司及公司管理人目前已与中国通用技术(集团)控股有限责任公司(以下简称“通用技术集团”)签订了《重整投资协议》，确定通用技术集团为公司重整战略投资者。
- 拓斯达  
(300607) 11 月 11 日，拓斯达(300607)发布公告称，公司将公开增发股份 1606.52 万股，发行价格为 40.46 元，募集资金 6.50 亿元。依据深交所相关规定，公司将于 11 月 12 日进行网上路演。公告显示，除去发行费用，此次募集资金将全部投资于“江苏拓斯达机器人及自动化智能装备”项目。据测算，项目达产年销售收入 23.70 亿元。公司表示，本次募投项目实施后，将有利于提升公司工业机器人及自动化解决方案批量化生产能力，把握“机器换人”浪潮带来的发展机会，并形成以华东地区为圆心，辐射华中、华北等区域的市场布局，进一步巩固战略布局规划。
- 力丰  
(00387) 力丰(00387)公布，以总代价 1 亿元，出售精密测量仪器业务 49%股权，料录除税及开支前收益不高于约 2121 万元。所售业务包括精密测量仪器及相关设备，以及提供产品及应用支援业务，去年度税后溢利约 3341 万元，升 3.55%，于 6 月底资产净值约 1.6 亿元。出售有关股权后，获买方委任于内地南部首选分销商，而套现所得其中约 5000 万元将用于扩充内地测量仪器分部业务、约 4000 万元将用于投资制造设备供应商，尤其对金属钣金机械制造商感兴趣，余额用于还债。

## 机械设备主要原材料价格指数走势

**钢铁**价格指数上月上涨 5.0%。铁矿石供应端的意外造成进口铁矿石价格的上涨。由于地产投资增长和限产强度下降导致钢铁产能释放使铁矿石需求大幅增长。



**铜价**上月小幅上涨 0.77%，但价格不确定性较高。智利铜矿产能的下降，带动铜价有一定程度上升，但智利铜矿已陆续恢复产能，铜价的大幅上涨缺乏动力。

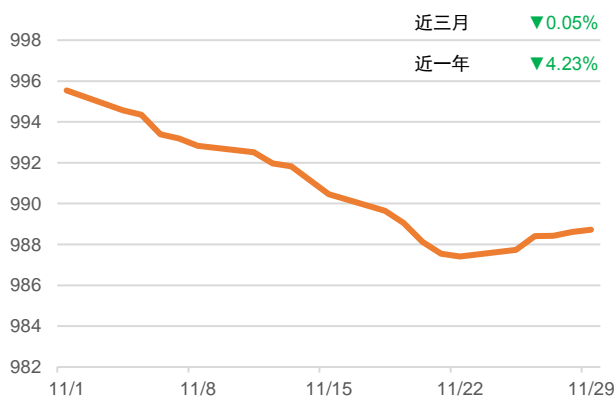


**铝价**小幅震荡徘徊。国内铝市需求表现一般。汽车产量的下降使得对铝的需求降低。国内供应上开始向海外提供服务，中国汽车铝在出口市场的供应量显著增加。由于中美贸易摩擦的影响，为稳定国内汽车市场，铝价格将不会出现大幅涨跌。



数据来源：China Knowledge 数据库，我的钢铁网，长江有色市场

**塑料价格**持续下跌，跌幅 0.69%。由于前期原油供给已经得到恢复，当前原料供给正在逐渐增多，产能的增加导致价格走低。国内汽车销量相较前两月的下降，也使得车用塑料行业开始降温。



**天然橡胶价格**震荡上行，涨幅 5.81%。泰国爆发真菌性病害导致天然橡胶产量大大下降，但其他新兴橡胶种植国产量的提升，对橡胶供应端有一定程度弥补。加之国内汽车行业产量小幅下降，需求透支导致天然橡胶价格将小幅调整下降。



**布伦特原油价格**大幅下跌 1.20%。目前中美贸易摩擦的缓和，使得国际市场对原油需求的增长放缓的担忧也有所缓解，因此将可能延长减产协议，以此对原油价格提供支撑，价格开始回弹。

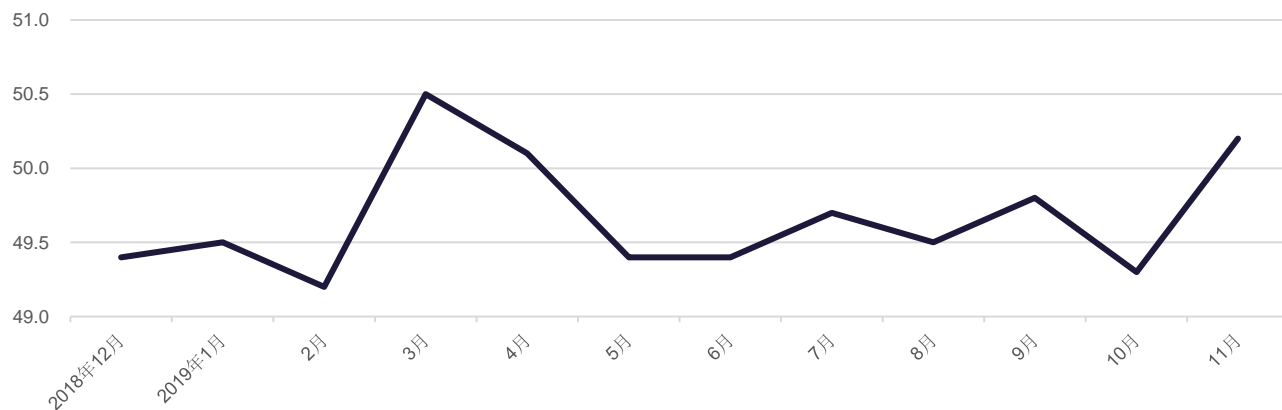


数据来源：China Knowledge 数据库，我的钢铁网，长江有色市场

## 制造业采购经理指数(PMI)

11月份中国制造业采购经理指数(PMI)为50.2,高于市场预期49.8,较上月上升0.9个百分点。

- 生产指数52.6,较上月上升1.8个百分点,仍高于临界点,表明制造业生产继续保持扩张态势,扩张步伐加快。
- 新订单指数51.3,较上月上升1.7个百分点,重返临界点之上,表明制造业市场需求有所增长。
- 原材料库存指数为47.8,比上月回升0.4个百分点,表明制造业主要原材料库存量降幅收窄
- 从业人员指数为47.3,连续两个月改善后环比持平。
- 供应商配送时间指数为50.5,比上月上升0.4个百分点,表明制造业原材料供应商交货时间加快。



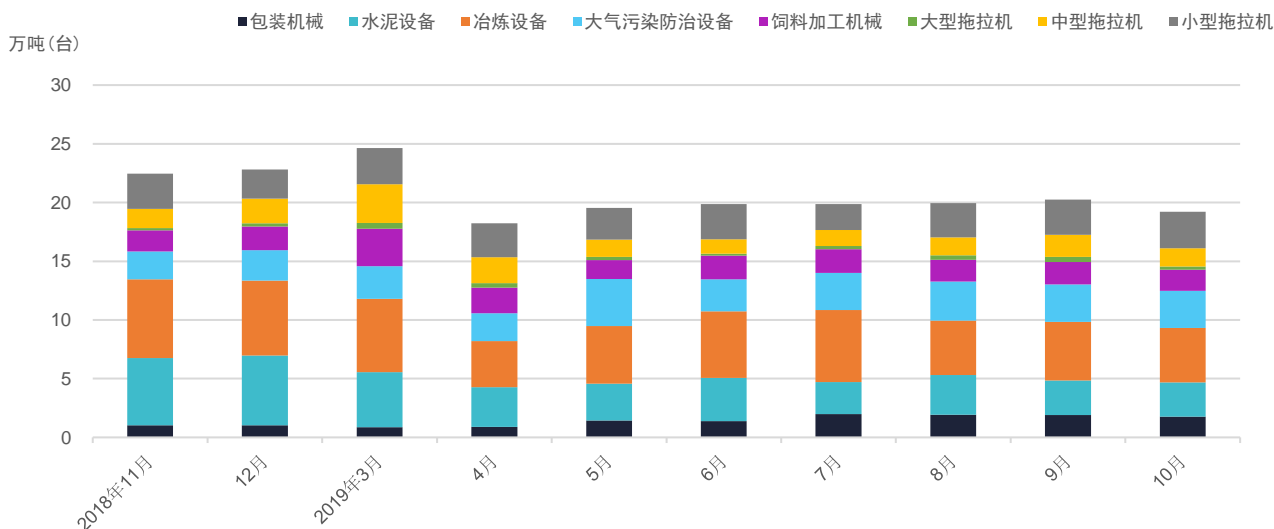
数据来源: China Knowledge 数据库, 国家统计局

注: PMI (订单×30%+生产×25%+雇员×20%+配送×15%+存货×10%) 是国际通行的宏观经济监测体系, 涵盖生产与流通、制造业与非制造业等领域, 对国家经济活动的监测和预测具有重要作用。

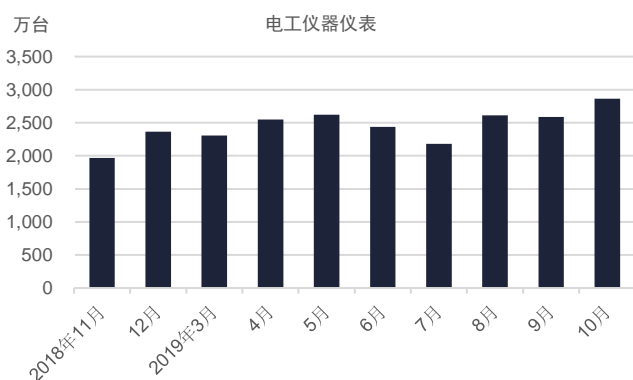
## 机械设备板块主要产品产量

10月机械设备总体产量较9月大多无明显变化，其中挖掘机和民用钢质船舶产量明显上涨，挖掘机产量较9月增加 13.64%。

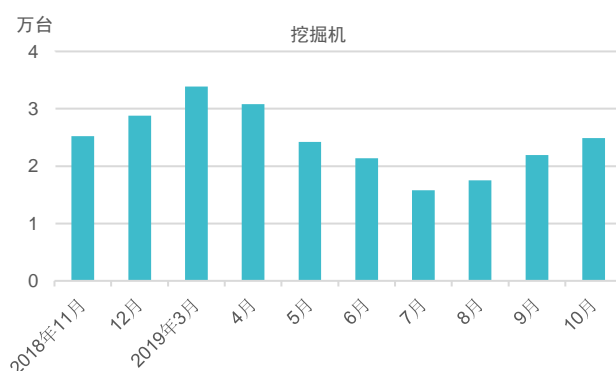
### 专用设备



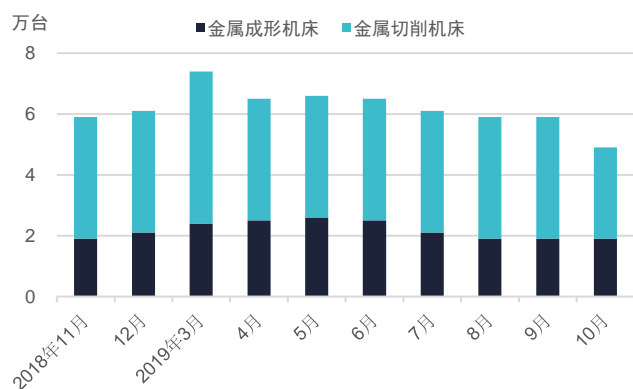
### 仪器仪表



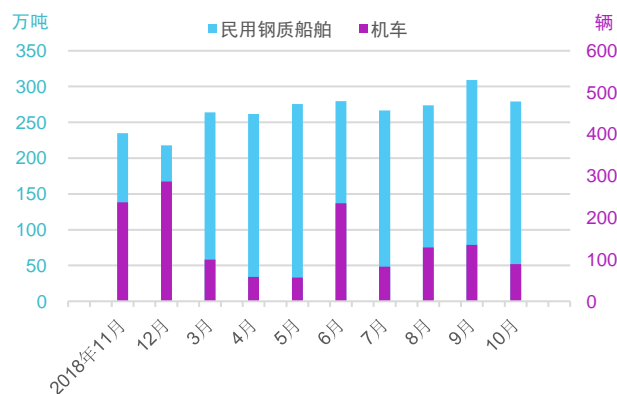
### 工程机械



### 普通机械



### 非汽车交运设备



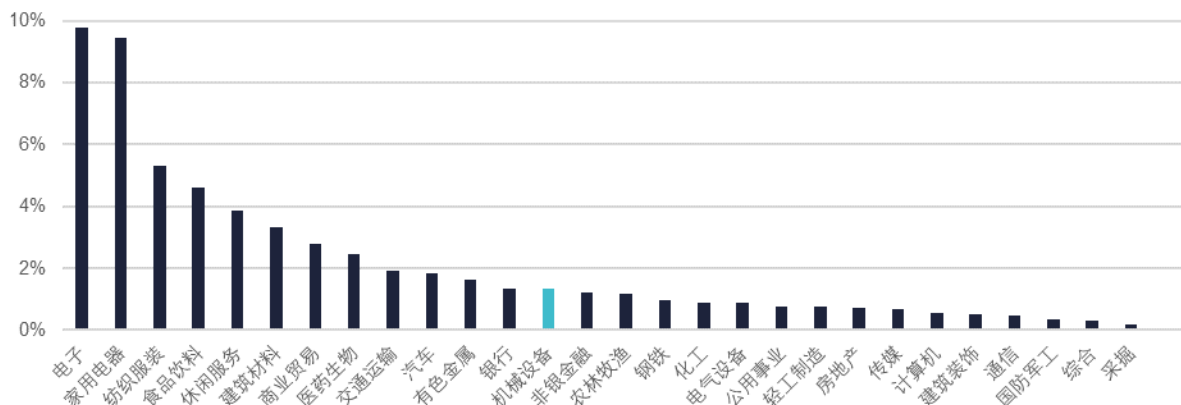
数据来源: China Knowledge 数据库, 中国工程机械工业协会



## 海外投资情况

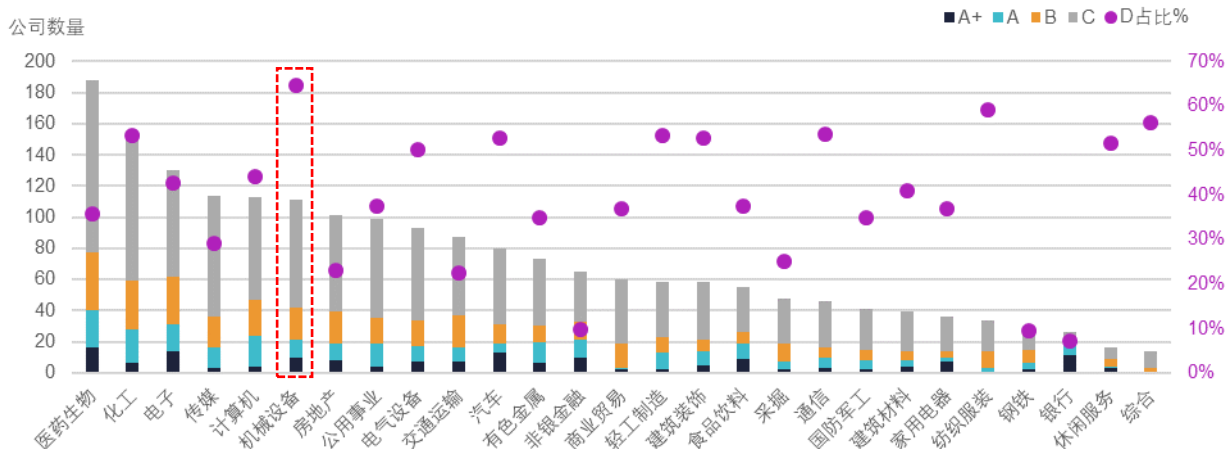
### 外国机构投资占比（按行业划分）

2019年第三季度，外国投资者持有的A股市值有所上涨，约占整体的2.1%。从行业来看，机械设备在28个行业中排名第13，外资占比为1.33%，高于第二季度的1.00%。外资占比前三位的行业分别是电子、家电和纺织服装。采掘行业受欢迎程度依旧最低，仅为0.18%。



数据来源：China Knowledge 数据库

### 评级为 A+、A、B、C、D 的公司数量（按行业划分）



数据来源：China Knowledge 数据库

#### 评级定义

该评级定义在外国机构投资者对中国上市公司的投资情况方面，为用户提供一个定量和定性的分析。考虑到中国股票市场的自由化，我们加入外国投资者关系绩效指标和管理层与外国投资者的互动等衡量因素。另外，评级结果不构成买入或卖出建议。在应用我们的评级之前，请阅读以下免责声明，以便您更好地做出投资决策。

A+：是报告的最高评级，公司必须拥有高于所有A股平均水平和行业平均水平的外资比例，其最近一个季度的外国投资额比上一季度增长10%以上，或者净增长率高于A股在当前4个季度的平均水平。定性来分析，外国投资者关系绩效指标也体现在总体评分上。我们发现大多数A+的公司都是外国机构投资者的稳健投资标的。

在这里评级的3500多家公司中，只有165家公司在2019年第三季度的评级中达到了A+。

A：外资对公司持股占比高于A股或者行业的平均水平，且必须在最近四个季度的净增长为正。

262家公司在2019年第三季度的评级中被评为A等级。

B：外资持股低于A股和行业的平均水平，且在最近一个季度下降或保持不变。由于外资占比和其总投资额很小，外国投资者关系指标的表现对公司总体评级影响不大。

384家公司在2019年第三季度的评级中被评为B级。

C：该评级指外资持股很少或几乎没有。在最近四个季度中，其外资比例均低于A股和行业的平均水平。如果外国机构投资者不参与投资该公司，则不考虑外国投资者关系绩效指标。

D：为最低评级，指公司不能同时满足以下核心标准：1) 没有外资持股；2) 国内外新闻曝光度很低；3) 极低的中文或英文研究报告覆盖率；4) 公司投资者关系管理不符合专业标准。

## 2019 三季度 QFII 持股机械设备行业排名

排名	证券代码	证券简称	持仓市值 (百万元人民币)	占流通股 比例(%)	QFII 属地	持股机构
1	601100	恒立液压	47,674.4	1.4	德国	德意志银行股份有限公司
2	600835	上海机电	35,807.2	2.7	新加坡	新加坡政府投资有限公司
3	600761	安徽合力	33,493.1	5.0	中国香港	香港上海汇丰银行有限公司
4	002353	杰瑞股份	33,470.6	1.3	中国澳门	澳门金融管理局
5	603338	浙江鼎力	29,236.9	1.4	瑞士	瑞士联合银行集团
6	300450	先导智能	26,700.4	0.9	瑞士	瑞士联合银行集团
7	300450	先导智能	25,993.9	0.9	新加坡	新加坡政府投资有限公司
8	002595	豪迈科技	20,124.3	1.3	中国香港	香港金融管理局
9	603338	浙江鼎力	18,454.0	0.9	中国澳门	澳门金融管理局
10	600761	安徽合力	13,649.2	2.0	中国香港	香港金融管理局
11	603111	康尼机电	7,642.8	1.8	中国香港	富达基金(香港)有限公司
12	002459	天业通联	6,182.8	1.3	中国香港	国泰君安金融控股有限公司
13	002366	台海核电	6,151.3	1.5	澳大利亚	国家第一养老金信托公司
14	601369	陕鼓动力	5,222.7	0.5	阿联酋	阿布达比投资局
15	002833	弘亚数控	4,753.4	2.2	挪威	挪威中央银行
16	603308	应流股份	4,092.4	0.8	英国	不列颠哥伦比亚省投资管理公司
17	000852	石化机械	1,541.5	0.3	瑞士	瑞士联合银行集团
18	000816	ST 慧业	1,066.1	0.5	英国	摩根士丹利公司
19	002490	山东墨龙	995.9	0.5	英国	摩根士丹利公司
20	603131	上海沪工	575.1	0.6	瑞士	瑞士联合银行集团

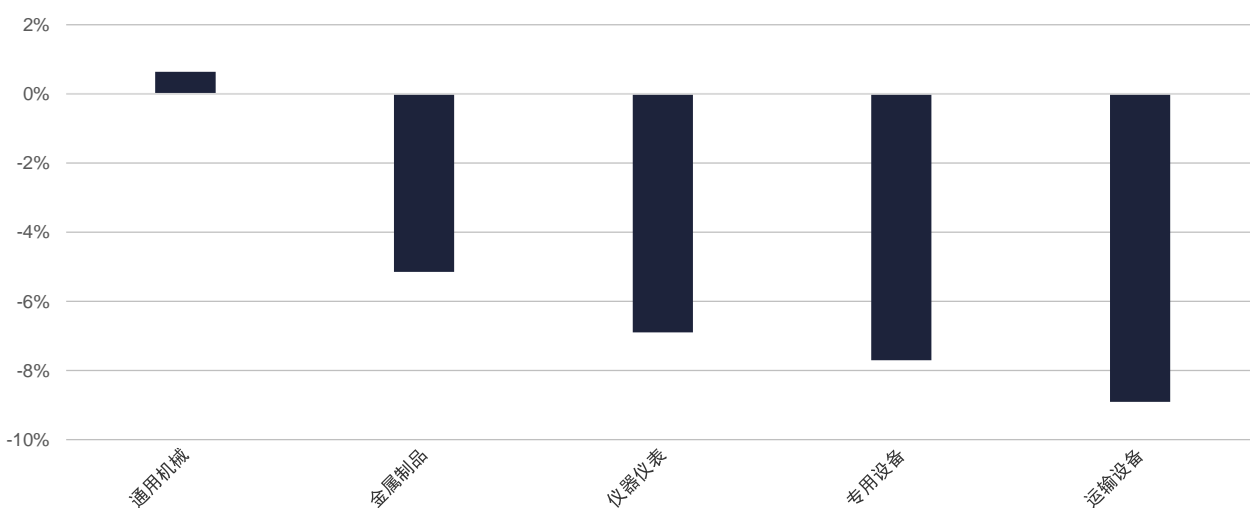
数据来源：China Knowledge 数据库，外管局

## 陆股通持股市值变化(11.1 – 11.29)

排名	证券代码	证券名称	陆股通持仓市值 (亿元人民币)	市值变动 (%)	占流通股 比例 (%)
1	600031	三一重工	100.5	-0.5	8.3
2	000157	中联重科	31.9	9.1	8.3
3	601100	恒立液压	31.9	-8.9	8.3
4	002353	杰瑞股份	27.7	1.2	9.1
5	300450	先导智能	27.2	9.2	8.1
6	601766	中国中车	19.6	12.0	1.2
7	000425	徐工机械	19.3	10.6	5.4
8	603338	浙江鼎力	9.8	3.7	4.4
9	002690	美亚光电	8.9	23.3	3.5
10	002747	埃斯顿	3.4	27.2	4.4
11	300567	精测电子	3.2	51.5	3.3
12	603556	海兴电力	2.7	-7.7	3.6
13	002366	台海核电	2.5	5.0	4.1
14	000528	柳工	2.4	4.0	2.5
15	300024	机器人	2.2	26.5	1.0
16	600835	上海机电	2.2	93.7	1.8
17	600528	中铁工业	2.0	24.8	1.1
18	600582	天地科技	1.8	-7.8	1.5
19	000039	中集集团	1.8	6.4	1.2
20	002595	豪迈科技	1.7	3.2	1.1

数据来源: Chinaknowledge 数据库, 上交所, 深交所

## 机械设备细分行业-陆股通持股市值变动 (11.1 – 11.29)



数据来源: China Knowledge 数据库, 上交所, 深交所

注: 具体细分行业的成分股详见附录

## 沪深股月涨跌幅排名 & 2019 三季度报表现

排名	证券代码	证券名称	月涨跌幅%	收盘价	营收 (亿元)	营收同比 (%)	归母净利 (亿元)	净利润同比 (%)
1	300450	中集集团	15.4	37.8	32.2	19.3	6.4	16.1
2	601100	恒立液压	12.1	43.6	38.3	21.3	9.2	27.5
3	600031	三一重工	7.5	14.5	586.9	42.9	91.6	87.6
4	603338	中信重工	5.7	64.9	14.5	9.0	4.4	12.0
5	002353	杰瑞股份	3.5	31.7	42.4	45.9	9.0	149.5
6	002690	中国一重	2.3	37.3	10.5	22.0	4.0	25.5
7	000157	中联重科	1.7	6.0	317.5	51.0	34.8	167.1
8	000425	徐工机械	1.3	4.6	432.4	26.9	30.2	100.3
9	600528	中铁工业	-0.1	10.1	151.7	27.3	12.7	17.3
10	000039	先导智能	-0.6	9.6	616.6	-7.8	6.4	-72.5
11	688012	中微公司	-1.2	66.8	12.2	24.7	1.3	399.1
12	601766	中国中车	-3.2	7.0	1,545.2	14.1	84.1	11.8
13	300024	机器人	-4.5	13.5	18.6	-10.2	2.9	-12.8
14	688009	中国通号	-15.1	6.5	281.2	10.1	28.1	15.2

数据来源: Chinaknowledge 数据库, 上交所, 深交所

注: 表中为市值高于 200 亿人民币的机械设备公司。

排名	证券代码	证券名称	月涨跌幅 %	收盘价	营收 (百万元)	营收同比 (%)	归母净利润 (百万元)	净利润同比 (%)
1	300341	麦克奥迪	116.4	15.2	794.7	14.7	105.0	10.2
2	002552	宝鼎科技	33.9	25.9	250.4	14.5	56.0	122.4
3	002021	*ST 中捷	31.8	2.0	564.1	-37.4	-47.4	-302.7
4	600243	青海华鼎	31.3	5.2	517.0	-4.9	-84.4	1.7
5	603901	罗博特科	27.5	10.3	1,360.6	17.6	91.7	32.5
6	300486	东杰智能	27.1	19.3	501.9	14.6	54.7	20.1
7	000595	安控科技	14.9	3.4	222.7	-26.6	-86.8	-1,058.1
8	002870	香山股份	14.4	22.2	610.7	-10.6	33.5	40.3
9	300464	星徽精密	13.2	12.9	2,264.4	350.6	90.0	10,487.7
10	600302	标准股份	13.0	4.8	418.7	-19.5	-72.5	-116.8
11	300004	南风股份	12.0	5.8	527.9	-0.3	34.9	165.4
12	300091	晋亿实业	12.0	3.9	1,460.7	-8.7	116.7	-18.5
13	300503	昊志机电	10.6	10.2	261.1	-18.4	13.4	-70.6
14	002685	海伦哲	10.3	6.7	9,281.8	35.3	167.5	-51.4
15	002747	威派格	10.1	9.4	967.6	-9.1	57.3	-18.9
16	002192	昌红科技	9.9	18.3	193.6	-26.0	-45.2	-557.8
17	603311	金海环境	9.8	11.1	504.5	16.8	65.5	5.3
18	603666	科达洁能	9.1	62.2	369.9	31.9	124.1	38.1

数据来源: China Knowledge 数据库, 上交所, 深交所

排名	证券代码	证券名称	月涨跌幅 %	收盘价	营收 (百万元)	营收同比 (%)	归母净利润 (百万元)	净利润同比 (%)
19	300669	沪宁股份	8.8	25.0	257.1	26.2	42.2	34.8
20	300415	伊之密	8.6	7.9	1,620.8	6.1	178.1	11.7
21	002890	弘宇股份	8.2	22.5	208.7	17.0	4.6	-82.9
22	603757	大元泵业	8.0	15.8	843.2	-1.0	136.2	-3.3
23	000410	石化机械	7.7	6.6	943.6	-77.6	-2,555.2	-1,357.2
24	002816	和科达	7.3	21.2	86.9	-61.4	-21.0	-415.3
25	300275	梅安森	7.0	10.6	165.7	21.4	18.5	23.1
26	300391	康跃科技	6.0	6.2	586.5	-16.7	27.3	-74.5
27	002793	弘亚数控	6.0	12.4	805.7	22.0	46.8	-44.6
28	002026	山东威达	5.3	4.9	1,095.0	-10.7	102.6	-30.3
29	000816	ST 慧业	5.3	1.4	1,061.2	-4.2	-113.3	-26.3
30	603012	航天科技	5.1	17.2	1,579.6	26.9	219.0	31.4
31	300567	巨星科技	4.9	40.5	1,438.2	63.6	220.1	15.4
32	300151	天广中茂	4.8	8.3	519.4	6.5	51.5	17.3
33	002209	达意隆	4.5	6.8	482.4	-32.1	-29.2	-5,383.9
34	603855	华荣股份	4.4	9.3	1,217.6	13.5	133.9	30.1
35	002722	金轮股份	4.3	14.8	1,748.3	0.8	89.4	-8.2
36	603969	北方股份	4.3	4.2	1,947.1	19.4	128.5	39.3
37	603662	雪人股份	4.2	44.5	544.6	3.9	130.2	31.5
38	600320	振华重工	3.6	3.5	15,538.4	5.1	243.2	24.8
39	002150	通润装备	3.5	5.7	1,074.0	14.9	113.8	23.8
40	300445	康斯特	3.5	14.6	193.1	21.9	53.5	21.1
41	603667	五洲新春	3.3	7.9	1,389.6	41.1	85.5	1.4
42	300114	长川科技	3.0	10.8	1,157.3	13.4	186.1	40.2
43	002487	大金重工	2.9	5.0	1,198.1	60.2	110.8	137.5
44	300472	新元科技	2.9	13.7	301.8	-11.7	25.3	26.2
45	603960	东富龙	2.9	29.2	561.1	52.9	70.0	65.0
46	603626	科森科技	2.6	8.0	1,366.1	-10.6	-69.5	-203.1
47	603638	艾迪精密	2.4	28.2	1,068.0	42.4	257.7	47.3
48	000008	天华院	2.3	3.5	1,560.0	21.0	148.4	20.1
49	002483	润邦股份	2.3	4.1	1,223.1	-17.1	57.9	-12.0
50	002430	卓郎智能	2.2	11.9	5,987.1	0.3	531.6	-1.5
51	603298	杭叉集团	1.9	12.6	6,750.1	4.5	478.1	11.2
52	603277	京山轻机	1.9	9.6	1,284.6	16.6	230.1	16.6
53	603686	金通灵	1.5	10.7	3,023.8	21.7	199.2	0.1
54	300594	朗进科技	1.5	32.6	374.8	10.6	60.5	22.2

数据来源: China Knowledge 数据库, 上交所, 深交所

排名	证券代码	证券名称	月涨跌幅 %	收盘价	营收 (百万元)	营收同比 (%)	归母净利润 (百万元)	净利润同比 (%)
55	000528	赢合科技	1.4	6.4	14,219.0	5.6	881.8	23.3
56	002278	神开股份	1.4	5.8	528.3	16.7	32.0	117.2
57	600499	大连重工	1.3	4.0	47.0	5.0	248.1	-21.5
58	002158	融捷股份	1.2	8.3	12.6	-0.8	170.4	6.9
59	000837	秦川机床	1.2	4.2	23.3	-4.6	-5.7	73.4
60	600262	长荣股份	1.1	17.8	9.9	8.6	45.4	-37.6
61	300724	派思股份	1.0	33.8	18.0	64.3	340.9	30.5
62	300718	金盾股份	0.8	18.4	4.5	-10.9	88.4	-15.4
63	002795	永和智控	0.8	13.3	4.5	-9.7	57.0	-6.3
64	002833	应流股份	0.7	32.6	9.8	5.9	252.8	1.9
65	601369	捷佳伟创	0.5	6.3	52.7	47.8	487.9	30.7
66	002459	鲍斯股份	0.1	11.1	1.9	-22.4	-39.5	-394.0
67	002957	上海机电	0.1	30.2	14.3	-1.5	211.3	-13.1
68	600375	华菱星马	0.0	4.6	49.8	-1.1	10.3	-30.6
69	603090	宏盛股份	0.0	15.2	3.8	22.6	25.6	0.9
70	603321	梅轮电梯	-0.3	7.8	5.0	-1.3	30.9	-32.9
71	000856	冀东装备	-0.3	10.3	18.6	50.1	6.2	-61.4
72	002523	利君股份	-0.3	3.2	8.3	-5.9	55.5	-29.5
73	300441	日发精机	-0.4	8.4	11.3	3.0	102.2	-24.2
74	002779	中坚科技	-0.4	17.6	3.0	-1.9	11.4	5.0
75	600169	金卡智能	-0.4	2.3	51.5	23.9	18.5	182.9
76	002526	赛腾股份	-0.4	2.2	15.1	8.2	167.6	49.0
77	300607	龙马环卫	-0.5	39.9	10.9	28.0	143.2	11.1
78	600835	科瑞技术	-0.6	15.2	166.1	4.4	861.2	-16.6
79	603283	海容冷链	-0.6	25.0	7.5	16.0	90.4	19.6
80	300173	智慧松德	-0.7	4.4	1.4	-49.2	3.6	-86.5
81	601106	华兴源创	-0.7	2.8	86.6	28.1	51.8	-49.6
82	300457	杰克股份	-0.8	27.0	13.8	1.1	238.2	14.5
83	000976	帝尔激光	-0.8	5.1	9.9	-2.1	215.2	0.9
84	000680	天业通联	-0.9	3.4	48.1	-22.4	90.3	6.1
85	002122	*ST 天马	-1.0	1.9	8.8	-35.3	-562.0	-173.2
86	002595	豪迈科技	-1.0	18.9	31.4	18.1	650.4	12.8
87	002097	太原重工	-1.1	5.5	51.6	30.3	427.0	7.2
88	300154	瑞凌股份	-1.1	5.4	3.9	-11.3	91.3	8.6
89	603279	陕鼓动力	-1.2	21.1	25.7	20.0	289.7	31.7
90	600558	大西洋	-1.3	3.1	21.8	12.6	36.1	-44.4

数据来源: China Knowledge 数据库, 上交所, 深交所

排名	证券代码	证券名称	月涨跌幅 %	收盘价	营收 (百万元)	营收同比 (%)	归母净利润 (百万元)	净利润同比 (%)
91	300483	航天晨光	-1.3	35.9	1,081.7	490.4	60.1	1,466.2
92	600761	广日股份	-1.3	8.9	7,484.2	0.3	484.1	4.2
93	601608	浙江鼎力	-1.4	3.6	3,659.1	2.4	98.3	38.9
94	002532	新界泵业	-1.5	5.8	1,210.1	8.6	106.7	-4.4
95	603337	柳工	-1.6	18.9	2,915.9	-9.6	252.6	-31.9
96	300606	金太阳	-1.6	18.9	296.6	0.2	37.3	-13.2
97	300780	星光农机	-1.8	20.2	369.0	-4.0	56.2	-5.6
98	600218	山推股份	-1.8	10.3	2,973.5	13.2	69.4	89.1
99	600815	*ST厦工	-1.9	3.1	1,495.7	-34.0	-543.0	-411.6
100	300515	三德科技	-2.1	9.0	190.9	10.0	35.6	18.1
101	002480	新筑股份	-2.1	3.8	1,278.3	-2.5	-120.8	-939.1
102	300259	慈星股份	-2.2	3.6	745.4	36.9	166.9	53.8
103	002645	上机数控	-2.2	7.9	1,692.1	20.8	149.5	22.5
104	002529	海源复材	-2.3	5.6	244.2	17.4	-46.5	-852.1
105	002342	巨力索具	-2.3	3.0	1,423.6	13.0	17.2	10.6
106	300179	四方达	-2.3	5.1	378.0	39.7	87.7	57.1
107	601028	正业科技	-2.3	5.5	258.4	-78.4	-12.7	-114.6
108	603895	天永智能	-2.3	23.0	402.4	2.5	29.5	-42.3
109	002111	五洋停车	-2.3	14.2	1,729.1	13.0	269.7	51.1
110	603611	轴研科技	-2.4	16.5	2,069.1	13.8	187.9	21.3
111	300776	海兴电力	-2.4	124.9	518.2	104.4	225.2	93.5
112	002819	东方中科	-2.4	24.4	735.2	14.8	39.5	51.3
113	600388	龙净环保	-2.4	9.8	7,864.7	39.0	557.6	5.2
114	603011	合锻智能	-2.4	4.8	505.6	-11.4	16.0	-58.1
115	300161	华中数控	-2.5	14.0	546.6	16.2	-42.3	28.5
116	600841	一拖股份	-2.6	6.8	2,842.7	-12.9	91.7	-20.2
117	002960	三丰智能	-2.7	26.2	1,600.7	28.3	269.4	6.5
118	300171	冰轮环境	-2.7	6.9	1,469.8	8.4	60.6	-7.8
119	002347	泰尔股份	-2.7	4.3	618.0	16.7	18.0	23.6
120	300066	远大智能	-2.7	4.3	585.1	17.9	118.8	43.1
121	000852	拓斯达	-2.8	6.2	4,902.1	55.8	34.7	194.9
122	002204	瀚川智能	-2.8	3.1	4,394.8	36.7	24.4	116.3
123	002444	精测电子	-3.0	9.9	4,928.9	16.2	727.8	28.6
124	002426	博实股份	-3.0	2.3	10,075.4	-21.4	-366.3	-219.3
125	300512	中亚股份	-3.0	10.8	618.3	19.8	101.3	-32.0
126	300553	集智股份	-3.0	35.1	112.9	6.3	15.5	-14.7

数据来源: China Knowledge 数据库, 上交所, 深交所

排名	证券代码	证券名称	月涨跌幅 %	收盘价	营收 (百万元)	营收同比 (%)	归母净利润 (百万元)	净利润同比 (%)
127	300103	达刚路机	-3.0	8.9	738.1	273.3	34.7	14.7
128	600495	华东重机	-3.1	4.1	902.6	-1.0	46.9	17.7
129	603203	永贵电器	-3.2	20.5	337.3	6.4	124.9	11.1
130	603159	上海亚虹	-3.3	10.7	392.8	-17.1	11.7	-60.7
131	600843	上工申贝	-3.3	7.3	2,403.1	4.8	81.2	-39.9
132	002509	沃施股份	-3.3	1.5	760.3	-63.7	-165.5	-163.8
133	000570	苏常柴 A	-3.3	4.3	1,576.4	-2.7	20.0	-14.2
134	600481	铂力特	-3.4	3.2	1,741.3	-1.5	128.6	-14.9
135	002843	泰嘉股份	-3.4	8.2	314.2	15.0	51.4	4.4
136	300112	万讯自控	-3.5	7.3	471.2	20.0	51.0	10.9
137	300095	华伍股份	-3.5	5.6	692.2	9.4	55.4	33.5
138	603789	玉龙股份	-3.5	13.6	548.5	3.6	15.7	220.2
139	002686	亿利达	-3.5	6.0	1,001.3	-8.4	23.0	-70.1
140	002282	南华仪器	-3.6	8.0	835.5	3.7	64.8	-15.4
141	603915	埃斯顿	-3.6	14.6	1,424.5	4.9	194.5	16.1
142	600984	龙溪股份	-3.7	9.8	2,288.1	47.1	381.9	227.9
143	002046	*ST 沈机	-3.8	6.5	1,419.0	-1.8	36.4	-13.1
144	601882	山东矿机	-3.8	7.0	822.5	-18.5	51.6	-37.1
145	300471	厚普股份	-3.8	8.8	305.0	17.9	3.2	102.1
146	300416	苏试试验	-3.9	26.0	492.6	21.5	54.4	18.9
147	300145	中金环境	-3.9	3.2	2,831.8	-9.4	334.0	-33.6
148	601038	晋西车轴	-3.9	5.9	5,124.5	5.1	70.2	117.7
149	002757	宝塔实业	-3.9	15.9	1,099.0	35.2	148.3	26.6
150	600592	交控科技	-4.0	14.0	697.3	-14.6	107.9	28.4
151	002613	北玻股份	-4.0	2.6	817.3	14.2	9.4	-83.0
152	300349	康力电梯	-4.0	14.0	1,328.3	-3.7	296.3	-14.4
153	300351	银龙股份	-4.1	8.5	796.7	-12.2	86.2	-25.9
154	002786	银宝山新	-4.2	8.0	2,066.7	-6.3	-149.3	-901.5
155	002009	天奇股份	-4.2	7.1	2,243.8	-10.5	72.4	-47.2
156	002564	杭齿前进	-4.2	4.5	6,755.2	21.7	115.9	-28.2
157	002633	申科股份	-4.3	7.9	90.7	-15.7	-10.4	-787.3
158	002877	智能自控	-4.3	7.6	365.5	29.7	57.0	51.4
159	000880	潍柴重机	-4.3	7.3	1,981.3	8.8	62.9	3.5
160	603680	今创集团	-4.3	9.9	2,729.1	22.7	290.6	-12.9
161	601177	汉钟精机	-4.4	9.2	1,213.1	-1.6	14.0	26.0
162	300306	远方信息	-4.4	11.4	288.2	-11.0	127.8	10,767.1

数据来源: China Knowledge 数据库, 上交所, 深交所



排名	证券代码	证券名称	月涨跌幅 %	收盘价	营收 (百万元)	营收同比 (%)	归母净利润 (百万元)	净利润同比 (%)
163	000530	大冷股份	-4.4	3.7	1,453.0	-3.9	104.3	42.1
164	603699	天准科技	-4.4	12.9	2,211.3	6.7	370.7	83.7
165	600172	佳士科技	-4.5	2.8	2,272.7	-9.5	58.4	-42.5
166	300549	优德精密	-4.5	12.7	268.5	-6.3	16.6	-53.2
167	300092	科新机电	-4.5	6.7	400.6	12.7	38.8	477.4
168	603486	天地科技	-4.6	19.1	3,444.6	-8.2	101.2	-64.8
169	002884	凌霄泵业	-4.6	13.7	819.8	2.6	198.6	24.8
170	002132	银都股份	-4.6	2.9	2,514.1	10.1	110.5	728.3
171	600526	*ST 菲达	-4.6	5.0	2,087.5	-32.2	37.5	154.2
172	002006	精功科技	-4.6	4.3	646.7	-11.7	-63.9	-299.3
173	300371	汇中股份	-4.6	12.0	205.5	26.5	64.7	30.5
174	300470	双良节能	-4.6	24.3	675.9	32.2	157.7	27.7
175	300307	海天精工	-4.6	4.5	1,255.9	-9.5	45.6	-70.3
176	002248	华东数控	-4.8	7.6	110.9	83.9	9.1	105.4
177	603956	中航电测	-4.9	15.7	533.9	24.7	72.0	8.4
178	300195	中泰股份	-4.9	6.6	855.9	-11.7	51.1	-57.0
179	603966	法兰泰克	-4.9	9.9	785.5	52.6	77.5	63.1
180	002698	景津环保	-4.9	9.6	1,075.5	70.3	249.8	90.5
181	300720	海川智能	-5.0	14.1	117.3	5.8	31.1	5.6
182	300412	迦南科技	-5.0	6.2	359.0	13.4	33.3	25.6
183	300554	三超新材	-5.0	15.6	166.4	-39.1	12.2	-80.7
184	002931	锋龙股份	-5.1	25.5	293.7	22.8	45.5	36.8
185	002849	威星智能	-5.1	13.6	817.4	42.1	55.2	14.8
186	002667	鞍重股份	-5.1	6.6	172.5	25.6	22.3	18.5
187	300084	海默科技	-5.2	4.4	320.0	-1.7	-46.8	-93.5
188	000901	国茂股份	-5.2	10.3	4,127.9	-1.5	60.3	6.5
189	300480	光力科技	-5.2	14.7	168.1	9.7	30.8	29.6
190	603985	恒润股份	-5.2	14.1	990.7	25.7	109.5	17.2
191	600894	创力集团	-5.2	7.1	4,526.2	11.9	361.2	38.9
192	603700	长盛轴承	-5.2	22.2	913.4	26.2	134.5	30.8
193	603308	柯力传感	-5.2	11.6	1,422.0	11.0	106.4	52.8
194	300228	富瑞特装	-5.3	4.9	1,175.5	30.5	5.8	114.6
195	603315	快克股份	-5.3	10.9	571.1	49.1	78.4	110.7
196	300619	金银河	-5.3	21.6	457.4	8.5	37.9	-4.4
197	002651	天沃科技	-5.4	4.6	413.4	8.1	106.5	7.1
198	300411	红宇新材	-5.4	7.0	321.3	-18.5	139.9	119.5

数据来源：China Knowledge 数据库，上交所，深交所

排名	证券代码	证券名称	月涨跌幅 %	收盘价	营收 (百万元)	营收同比 (%)	归母净利润 (百万元)	净利润同比 (%)
199	002691	冀凯股份	-5.5	5.8	256.7	-6.0	13.5	14.8
200	603339	四方科技	-5.6	13.0	876.5	2.0	91.7	-35.8
201	603500	祥和实业	-5.6	11.7	235.6	16.1	65.1	39.7
202	300281	金明精机	-5.7	5.7	223.2	-27.0	6.1	-81.7
203	002337	赛象科技	-5.8	3.4	248.9	-5.7	-5.7	62.0
204	600992	贵绳股份	-5.8	6.5	1,674.7	8.6	19.4	13.8
205	601002	黄河旋风	-5.8	5.5	2,355.8	-3.8	126.4	5.8
206	300370	福鞍股份	-5.8	3.1	701.5	-6.9	5.0	159.2
207	002438	宁波水表	-5.9	8.3	1,070.9	23.1	131.0	112.9
208	300786	国林环保	-5.9	51.9	273.1	18.2	51.4	15.1
209	300210	森远股份	-6.0	3.5	167.0	-50.1	-59.2	-335.3
210	603488	展鹏科技	-6.0	8.0	263.1	17.3	57.2	15.3
211	002490	山东墨龙	-6.0	3.6	3,401.1	3.1	-33.2	-141.7
212	603912	佳力图	-6.1	13.3	502.8	32.5	75.8	-4.0
213	603111	上柴股份	-6.1	4.9	2,556.6	-5.6	213.7	140.2
214	002598	山东章鼓	-6.1	6.0	789.5	15.0	69.6	11.1
215	300385	雪浪环境	-6.1	11.2	871.8	35.4	82.6	67.6
216	603656	泰禾光电	-6.3	14.0	278.2	-8.9	51.5	-21.5
217	000551	创元科技	-6.3	6.1	2,457.8	7.6	84.0	4.7
218	603169	兰石重装	-6.3	5.6	2,412.1	11.7	52.8	132.9
219	603617	君禾股份	-6.3	12.7	470.3	0.2	54.3	-2.4
220	002031	哈工智能	-6.4	1.9	1,044.0	6.7	89.0	96.9
221	300278	华昌达	-6.4	3.8	1,118.1	-42.7	-671.5	-13,666.5
222	601798	ST 蓝科	-6.6	6.1	610.8	69.7	-5.3	94.2
223	300064	巨轮智能	-6.7	3.2	730.3	-31.4	68.2	-64.2
224	000777	三川智慧	-6.7	11.6	950.7	14.3	90.5	68.3
225	300572	胜利精密	-6.8	43.6	617.4	70.3	160.2	70.6
226	300756	中山金马	-6.8	33.3	466.7	19.9	77.5	-18.1
227	300442	普丽盛	-6.8	13.6	419.6	-1.3	18.9	166.2
228	300430	诚益通	-6.8	7.2	469.4	1.6	54.1	-11.4
229	300126	锐奇股份	-6.8	5.2	372.2	-22.5	5.8	125.8
230	603131	克来机电	-6.9	12.8	552.8	-3.7	41.5	-8.3
231	002559	亚威股份	-6.9	5.0	1,128.4	-1.1	94.5	8.7
232	300097	智云股份	-7.0	8.0	227.3	-70.7	-90.0	-164.1
233	600520	文一科技	-7.0	10.3	194.2	-12.4	-33.6	-249.0
234	000925	江苏神通	-7.1	6.3	1,679.9	42.5	83.9	105.0

数据来源: China Knowledge 数据库, 上交所, 深交所

排名	证券代码	证券名称	月涨跌幅 %	收盘价	营收 (百万元)	营收同比 (%)	归母净利润 (百万元)	净利润同比 (%)
235	300557	理工光科	-7.1	25.1	69.3	49.9	-29.1	6.9
236	002520	康尼机电	-7.1	6.3	1,603.2	11.8	114.9	9.7
237	002896	中大力德	-7.1	19.8	487.5	10.6	34.5	-42.0
238	000811	豫金刚石	-7.1	6.6	2,668.7	9.2	295.2	50.8
239	300648	星云股份	-7.1	14.7	262.7	14.3	6.4	-74.1
240	600421	*ST 仰帆	-7.5	8.2	6.9	20,469.8	-5.3	-12.8
241	300421	力星股份	-7.5	6.4	542.1	0.0	38.9	-28.4
242	300488	恒锋工具	-7.5	15.0	234.3	-9.3	82.6	-7.0
243	000821	东音股份	-7.6	6.2	1,669.3	-2.2	142.4	-47.0
244	300257	科大智能	-7.6	9.7	1,862.0	-3.6	91.4	1.3
245	002639	山河智能	-7.6	7.8	1,053.5	17.4	55.9	307.7
246	603269	海鸥股份	-7.7	13.2	382.4	11.5	18.5	1.8
247	600579	神州高铁	-7.7	6.7	7,415.4	-7.5	-90.7	-149.0
248	603800	道森股份	-7.7	12.1	965.3	25.6	105.9	72.5
249	000584	英维克	-7.8	5.9	1,235.1	-32.4	50.4	-49.9
250	600860	京城股份	-7.8	5.1	887.3	16.3	-63.9	-44.6
251	300604	建设机械	-7.9	19.6	202.4	17.9	1.3	-95.9
252	300276	台海核电	-7.9	7.4	1,323.5	7.0	184.0	0.5
253	300293	蓝英装备	-7.9	7.5	1,279.5	5.1	13.3	0.1
254	300629	新劲刚	-7.9	15.8	114.6	-31.6	-12.4	-202.4
255	002760	凤形股份	-8.0	16.4	392.2	13.0	40.4	123.3
256	603076	乐惠国际	-8.0	21.7	624.8	-11.6	50.4	-10.2
257	002164	宁波东力	-8.1	3.6	709.6	-94.0	86.5	102.7
258	300521	爱司凯	-8.1	9.6	123.8	-1.5	9.8	-46.4
259	603028	赛福天	-8.2	10.5	484.6	0.5	7.6	-37.2
260	603556	纽威股份	-8.2	15.2	1,990.1	8.2	371.0	33.0
261	688022	亿嘉和	-8.2	40.1	255.6	6.0	35.5	25.5
262	603036	如通股份	-8.2	10.3	213.1	41.0	48.3	89.2
263	002338	永创智能	-8.3	12.1	266.2	5.3	28.9	-0.7
264	002272	川润股份	-8.4	4.2	602.1	55.8	43.9	-41.9
265	002903	宇环数控	-8.4	13.1	40.3	-75.7	-8.9	-120.8
266	300165	天瑞仪器	-8.5	4.3	591.7	-9.6	20.1	-58.0
267	300193	华宏科技	-8.6	7.9	690.6	3.7	172.1	22.1
268	688028	沃尔德	-8.6	58.1	184.9	-0.6	44.6	-9.6
269	002857	三晖电气	-8.6	11.7	148.5	18.1	12.6	-19.9
270	002366	青鸟消防	-8.8	7.0	784.7	-24.4	123.9	-63.1

数据来源: China Knowledge 数据库, 上交所, 深交所

排名	证券代码	证券名称	月涨跌幅 %	收盘价	营收 (百万元)	营收同比 (%)	归母净利润 (百万元)	净利润同比 (%)
271	603331	百达精工	-8.8	15.0	635.7	9.8	62.7	8.4
272	603029	天鹅股份	-8.9	13.3	257.1	26.7	-1.5	68.8
273	002073	软控股份	-9.0	4.2	2,132.7	15.0	71.0	-9.2
274	600582	杭氧股份	-9.1	3.0	13,664.5	9.3	806.6	18.9
275	603356	华菱精工	-9.1	11.4	1,016.9	49.8	62.8	26.1
276	603690	威海广泰	-9.2	22.0	612.3	91.2	74.5	172.2
277	002689	全柴动力	-9.2	3.4	625.5	-13.6	-49.5	-255.0
278	002730	电光科技	-9.3	7.2	693.9	8.0	59.6	21.5
279	300461	田中精机	-9.4	16.1	445.7	-38.4	-85.1	-199.8
280	300354	东华测试	-9.4	11.3	98.0	17.5	5.3	114.4
281	300382	斯莱克	-9.5	5.1	571.1	40.3	88.9	6.0
282	300260	新莱应材	-9.5	10.5	995.2	21.3	47.9	44.1
283	002837	汉威科技	-9.6	16.1	848.8	22.1	101.8	19.5
284	603088	宁波精达	-9.8	8.2	258.6	4.7	38.2	23.2
285	300757	众合科技	-9.9	30.9	693.2	34.1	58.1	-9.0
286	002774	快意电梯	-10.0	7.4	514.4	-3.2	1.0	-96.4
287	600501	恒星科技	-10.0	7.2	1,699.5	-3.5	-89.6	-36.6
288	600545	科沃斯	-10.1	6.0	5,823.9	-13.1	367.1	-31.6
289	300099	日机密封	-10.3	5.9	185.6	7.2	8.7	-64.1
290	300509	新美星	-10.3	8.9	511.7	31.8	38.1	4.2
291	300402	宝色股份	-10.5	8.7	589.7	35.1	15.1	389.9
292	603185	天桥起重	-10.6	22.7	466.3	-18.5	151.9	-12.3
293	002871	伟隆股份	-10.8	18.7	260.0	11.9	42.7	-17.9
294	603289	泰瑞机器	-10.8	8.8	572.8	2.0	89.5	27.1
295	002943	宇晶股份	-11.1	21.8	227.1	-37.4	25.8	-68.9
296	688003	开山股份	-11.4	24.9	294.9	-19.1	15.4	-80.1
297	300700	岱勒新材	-11.5	18.3	193.3	-30.4	-15.5	-131.7
298	002796	世嘉科技	-11.6	31.9	1,431.2	60.1	98.2	282.6
299	300417	博深股份	-11.7	40.7	414.9	293.8	153.0	726.0
300	002514	宝馨科技	-11.7	5.1	599.5	3.3	78.3	1.3
301	300420	上海沪工	-11.8	5.4	876.3	33.8	120.6	35.2
302	300362	天翔环境	-12.0	2.7	187.5	-40.5	-932.5	-284.2
303	300540	深冷股份	-12.0	13.0	328.1	59.4	10.3	65.1
304	603187	诺力股份	-12.3	29.0	1,150.1	25.7	179.7	45.2
305	600444	国机通用	-12.5	9.9	479.6	28.1	26.4	-21.4
306	300080	易成新能	-12.7	5.1	5,034.8	-11.3	956.1	-48.2

数据来源: China Knowledge 数据库, 上交所, 深交所

排名	证券代码	证券名称	月涨跌幅 %	收盘价	营收 (百万元)	营收同比 (%)	归母净利润 (百万元)	净利润同比 (%)
307	300400	劲拓股份	-12.8	11.3	379.0	-18.4	18.4	-74.7
308	300410	南兴股份	-12.8	7.1	913.5	-14.6	53.2	-67.6
309	300751	迈为股份	-13.4	122.1	1,021.9	76.1	183.6	30.5
310	300551	古鳌科技	-13.4	20.9	225.8	103.1	13.9	267.4
311	002367	至纯科技	-13.5	6.7	2,722.5	19.8	201.5	224.1
312	002535	林州重机	-13.7	2.6	937.4	-43.5	5.4	-92.7
313	300499	高澜股份	-14.1	11.3	570.8	36.2	35.7	1.9
314	603278	大业股份	-14.2	8.5	2,001.4	11.8	137.0	-19.7
315	600560	金自天正	-15.3	8.1	469.3	6.8	25.2	46.3
316	688006	美亚光电	-15.6	36.1	999.3	4.3	285.4	14.3
317	300007	新天科技	-15.9	14.0	1,281.7	18.6	121.0	33.6
318	688333	精准信息	-16.1	49.7	176.3	34.9	26.2	187.4
319	688015	安徽合力	-16.2	29.5	899.8	40.9	47.3	325.4
320	688033	天宜上佳	-16.7	24.2	440.2	2.2	211.1	1.7
321	300667	必创科技	-16.9	26.7	152.1	87.9	11.7	2.4
322	688001	杭可科技	-17.4	31.9	993.8	22.7	183.5	-21.7
323	300222	华铁股份	-17.5	8.7	1,810.1	-15.7	4.6	-98.0
324	300435	奥普光电	-17.9	10.9	400.0	-2.8	59.5	0.8
325	300201	中核科技	-21.9	3.5	1,130.9	1.7	26.5	-51.3
326	300345	德恩精工	-44.9	6.9	95.9	8.5	44.9	174.9
327	603318	安车检测	-61.5	11.3	257.6	-22.1	-66.2	-717.9

数据来源: China Knowledge 数据库, 上交所, 深交所

## 港股月涨跌幅排名

排名	证券代码	证券名称	月涨跌幅%	收盘价
1	3808	中国重汽	11.3	13.2
2	0868	信义玻璃	4.2	9.2
3	2382	舜宇光学科技	1.2	128.3
4	0564	郑煤机	1.0	4.0
5	0586	海螺创业	-0.8	30.5
6	1766	中国中车	-1.9	5.2
7	2039	中集集团	-2.2	6.8
8	1157	中联重科	-4.0	5.5
9	0631	三一国际	-4.6	3.9
10	1882	海天国际	-5.6	17.5
11	3898	中车时代电气	-8.2	26.8

数据来源：China Knowledge 数据库，港交所

注：表中为总市值为高于 100 亿港元的机械设备公司

排名	证券代码	证券名称	月涨跌幅%	收盘价	排名	证券代码	证券名称	月涨跌幅%	收盘价
1	8152	明梁控股	19.05	0.13	17	3339	中国龙工	2.29	2.23
2	2398	友佳国际	15.48	0.97	18	1536	煜荣集团	1.89	0.27
3	1213	万保刚集团	10.09	1.20	19	0038	第一拖拉机股份	0.00	1.63
4	0161	中航国际控股	7.70	7.97	20	1318	格菱控股	0.00	0.63
5	0515	达进东方照明	7.50	0.09	21	0679	亚洲联网科技	0.00	1.42
6	0255	龙记集团	6.83	2.66	22	3823	德普科技	0.00	0.07
7	0936	鹏程亚洲	6.25	0.68	23	0505	欢悦互娱	0.00	0.51
8	0641	中国恒天立信国际	6.00	0.53	24	1322	创达科技控股	0.00	0.23
9	3628	仁恒实业控股	5.88	0.27	25	8115	上海青浦消防	0.00	0.53
10	1101	华荣能源	5.61	0.11	26	8511	ZC TECH GP	0.00	0.16
11	2346	星宇控股	5.42	1.75	27	1289	盛力达科技	-0.81	1.23
12	1020	赛伯乐国际控股	4.73	0.18	28	0031	航天控股	-1.15	0.43
13	0387	力丰(集团)	4.55	0.92	29	0929	国际精密	-1.23	0.80
14	0118	大同机械	3.51	0.30	30	2345	上海集优	-1.27	0.78
15	1596	翼辰实业	3.04	4.07	31	3816	KFM 金德	-1.35	0.37
16	0822	嘉瑞国际	2.70	0.38	32	0651	中海重工	-1.46	0.20

数据来源：China Knowledge 数据库，港交所

排名	证券代码	证券名称	月涨跌幅%	收盘价	排名	证券代码	证券名称	月涨跌幅%	收盘价
33	0532	WKK INTL (HOLD)	-1.47	0.67	49	2323	港桥金融	-9.20	0.40
34	8142	德利机械	-1.82	0.27	50	0445	中集天达	-9.40	0.21
35	0558	力劲科技	-2.06	0.48	51	8151	宝申控股	-10.06	0.2
36	1673	华章科技	-2.19	3.13	52	0469	凯普松国际	-10.64	0.4
37	0716	胜狮货柜	-2.27	0.86	53	0057	震雄集团	-10.94	2.4
38	1786	铁建装备	-2.40	1.22	54	0365	紫光控股	-11.54	1.2
39	2283	东江集团控股	-2.70	3.60	55	1991	大洋集团	-11.76	0.3
40	0838	亿和控股	-3.17	0.61	56	0096	YUSEI	-12.00	1.1
41	1639	安捷利实业	-3.33	1.16	57	1341	昊天国际建投	-12.50	0.2
42	1159	星光文化	-4.50	1.91	58	8612	维亮控股	-12.50	0.49
43	3393	威胜控股	-4.88	3.70	59	1002	威铨国际	-12.94	0.22
44	0213	NATIONAL ELEC H	-5.08	1.12	60	1301	德基科技控股	-17.14	1.16
45	0567	大昌微线集团	-5.88	0.13	61	0840	天业节水	-18.18	0.27
46	2788	精熙国际	-5.95	0.79	62	1165	顺风清洁能源	-20.41	0.16
47	8601	宝燧控股	-6.25	0.23	63	1660	兆邦基地产	-22.02	1.31
48	1651	津上机床中国	-7.04	7.00					

数据来源: China Knowledge 数据库, 港交所

## 附录:细分行业成分股

通用机械							
000410	*ST 沈机	002633	申科股份	300257	开山股份	600841	上柴股份
000530	大冷股份	002639	雪人股份	300260	新莱应材	601002	晋亿实业
000570	苏常柴 A	002685	华东重机	300278	华昌达	601100	恒立液压
000595	宝塔实业	002686	亿利达	300345	红宇新材	601177	杭齿前进
000777	中核科技	002747	埃斯顿	300391	康跃科技	601369	陕鼓动力
000811	冰轮环境	002760	凤形股份	300400	劲拓股份	601882	海天精工
000816	ST 慧业	002793	东音股份	300420	五洋停车	603088	宁波精达
000837	秦川机床	002795	永和智控	300421	力星股份	603090	宏盛股份
000880	潍柴重机	002871	伟隆股份	300430	诚益通	603131	上海沪工
002026	山东威达	002877	智能自控	300435	中泰股份	603187	海容冷链
002046	轴研科技	002884	凌霄泵业	300441	鲍斯股份	603269	海鸥股份
002122	*ST 天马	002896	中大力德	300464	星徽精密	603277	银都股份
002158	汉钟精机	002903	宇环数控	300470	日机密封	603308	应流股份
002164	宁波东力	002931	锋龙股份	300488	恒锋工具	603315	福鞍股份
002248	华东数控	002943	宇晶股份	300503	昊志机电	603331	百达精工
002272	川润股份	300024	机器人	300554	三超新材	603339	四方科技
002282	博深股份	300064	豫金刚石	300606	金太阳	603486	科沃斯
002347	泰尔股份	300080	易成新能	300607	拓斯达	603617	君禾股份
002426	胜利精密	300091	金通灵	300629	新劲刚	603666	亿嘉和
002438	江苏神通	300092	科新机电	300700	岱勒新材	603667	五洲新春
002444	巨星科技	300095	华伍股份	300718	长盛轴承	603699	纽威股份
002480	新筑股份	300126	锐奇股份	300780	德恩精工	603757	大元泵业
002514	宝馨科技	300145	中金环境	600172	黄河旋风	603915	国茂股份
002520	日发精机	300154	瑞凌股份	600218	全柴动力	603985	恒润股份
002532	新界泵业	300161	华中数控	600243	青海华鼎	688003	天准科技
002552	宝鼎科技	300179	四方达	600421	*ST 仰帆	688028	沃尔德
002559	亚威股份	300193	佳士科技	600481	双良节能	688333	铂力特
002598	山东章鼓	300222	科大智能	600592	龙溪股份		

仪器仪表							
000901	航天科技	300114	中航电测	300371	汇中股份	300567	精测电子
002338	奥普光电	300165	天瑞仪器	300410	正业科技	300572	安车检测
002819	东方中科	300259	新天科技	300416	苏试试验	300648	星云股份
002849	威星智能	300306	远方信息	300417	南华仪器	300667	必创科技
002857	三晖电气	300341	麦克奥迪	300445	康斯特	300720	海川智能
002870	香山股份	300349	金卡智能	300515	三德科技	603556	海兴电力
300007	汉威科技	300354	东华测试	300553	集智股份	603662	柯力传感
300066	三川智慧	300370	安控科技	300557	理工光科	603700	宁波水表
300112	万讯自控						



专用设备

000157	中联重科	002698	博实股份	300480	光力科技	601106	中国一重
000425	徐工机械	002722	金轮股份	300483	沃施股份	601608	中信重工
000528	柳工	002730	电光科技	300486	东杰智能	601798	ST 蓝科
000551	创元科技	002757	南兴股份	300499	高澜股份	603011	合锻智能
000584	哈工智能	002774	快意电梯	300509	新美星	603012	创力集团
000680	山推股份	002779	中坚科技	300512	中亚股份	603029	天鹅股份
000821	京山轻机	002786	银宝山新	300521	爱司凯	603036	如通股份
000852	石化机械	002796	世嘉科技	300540	深冷股份	603076	乐惠国际
000856	冀东装备	002816	和科达	300549	优德精密	603159	上海亚虹
002006	精功科技	002833	弘亚数控	300551	古鳌科技	603169	兰石重装
002009	天奇股份	002837	英维克	300604	长川科技	603185	上机数控
002021	*ST 中捷	002890	弘宇股份	300619	金银河	603203	快克股份
002031	巨轮智能	002957	科瑞技术	300669	沪宁股份	603279	景津环保
002073	软控股份	002960	青岛消防	300724	捷佳伟创	603283	赛腾股份
002097	山河智能	300004	南风股份	300751	迈为股份	603289	泰瑞机器
002111	威海广泰	300084	海默科技	300756	中山金马	603298	杭叉集团
002192	融捷股份	300097	智云股份	300757	罗博特科	603311	金海环境
002204	大连重工	300099	精准信息	300776	帝尔激光	603318	派思股份
002209	达意隆	300103	达刚路机	300786	国林环保	603321	梅轮电梯
002278	神开股份	300151	昌红科技	600031	三一重工	603337	杰克股份
002337	赛象科技	300171	东富龙	600169	太原重工	603338	浙江鼎力
002353	杰瑞股份	300173	智慧松德	600262	北方股份	603356	华菱精工
002366	台海核电	300195	长荣股份	600302	标准股份	603488	展鹏科技
002367	康力电梯	300201	海伦哲	600320	振华重工	603611	诺力股份
002430	杭氧股份	300210	森远股份	600375	华菱星马	603638	艾迪精密
002459	天业通联	300275	梅安森	600388	龙净环保	603656	泰禾光电
002483	润邦股份	300276	三丰智能	600444	国机通用	603686	龙马环卫
002490	山东墨龙	300281	金明精机	600499	科达洁能	603690	至纯科技
002509	天广中茂	300293	蓝英装备	600501	航天晨光	603789	星光农机
002523	天桥起重	300307	慈星股份	600520	文一科技	603800	道森股份
002526	山东矿机	300362	天翔环境	600526	*ST 菲达	603855	华荣股份
002529	海源复材	300382	斯莱克	600545	卓郎智能	603895	天永智能
002535	林州重机	300385	雪浪环境	600560	金自天正	603901	永创智能
002564	天沃科技	300411	金盾股份	600579	天华院	603912	佳力图
002595	豪迈科技	300412	迦南科技	600582	天地科技	603956	威派格
002613	北玻股份	300415	伊之密	600761	安徽合力	603960	克来机电
002645	华宏科技	300442	普丽盛	600815	*ST 厦工	603966	法兰泰克
002651	利君股份	300450	先导智能	600835	上海机电	688001	华兴源创
002667	鞍重股份	300457	赢合科技	600843	上工申贝	688006	杭可科技
002689	远大智能	300461	田中精机	600894	广日股份	688012	中微公司
002690	美亚光电	300471	厚普股份	600984	建设机械	688022	瀚川智能
002691	冀凯股份	300472	新元科技	601038	一拖股份		

金属制品

000039	中集集团	002487	大金重工	600558	大西洋	603028	赛福天
002132	恒星科技	002843	泰嘉股份	600860	京城股份	603278	大业股份
002150	通润装备	300228	富瑞特装	600992	贵绳股份	603626	科森科技
002342	巨力索具	300402	宝色股份	601028	玉龙股份	603969	银龙股份

运输设备

000008	神州高铁	300594	朗进科技	603111	康尼机电	688015	交控科技
000925	众合科技	600495	晋西车轴	603500	祥和实业	688033	天宜上佳
000976	华铁股份	600528	中铁工业	603680	今创集团		
300351	永贵电器	601766	中国中车	688009	中国通号		

## 风险提示及免责声明

本报告由中盛在线私人有限公司（以下简称“中盛”）证券分析师撰写并向特定客户发布。

本报告发布的特定客户包括：1) 基金、保险、QFII、QDII 等能够充分理解证券研究报告，具备专业信息处理能力的中盛的机构客户；2) 中盛的证券投资顾问服务团队，其可参考使用本报告。中盛的证券投资顾问服务团队可能以本报告为基础，整合形成证券投资顾问服务建议或产品，提供给接受其证券投资顾问服务的客户。中盛的个人客户从任何外部渠道获得本报告的，不应直接依据所获得的研究报告作出投资决策；需充分咨询证券投资顾问意见，独立作出投资决策。中盛不承担由此产生的任何责任及损失等。

本报告内含保密信息，仅供收件人使用。阁下作为收件人，不得出于任何目的直接或间接复制、派发或转发此报告全部或部分内容予任何其他人，或将此报告全部或部分内容发表。如发现本研究报告被私自刊载或转发的，中盛将及时采取维权措施，追究有关媒体或者机构的责任。所有本报告内使用的商标、服务标记及标记均为中盛或其附属及关联公司的商标、服务标记、注册商标或注册服务标记。

本报告及其所载的任何信息、材料或内容只提供给阁下作参考之用，并未考虑到任何特别的投资目的、财务状况或特殊需要，不能成为或被视为出售或购买或认购证券或其它金融票据的要约或邀请，亦不构成任何合约或承诺的基础。中盛不能确保本报告中提及的投资产品适合任何特定投资者。本报告的内容不构成对任何人的投资建议，阁下不会因为收到本报告而成为中盛的客户。阁下收到或阅读本报告须在承诺购买任何报告中所指之投资产品之前，就该投资产品的适合性，包括阁下的特殊投资目的、财务状况及其特别需要寻求阁下相关投资顾问的意见。尽管本报告所载资料的来源及观点都是中盛及其证券分析师从相信可靠的来源取得或达到，但撰写本报告的证券分析师或中盛的任何成员及其董事、高管、员工或其他任何个人（包括其关联方）都不能保证它们的准确性或完整性。除非法律或规则规定必须承担的责任外，中盛任何成员不对使用本报告的材料而引致的损失负任何责任。本报告对其中所包含的或讨论的信息或意见的准确性、完整性或公平性不作任何明示或暗示的声明或保证。阁下不应单纯依靠本报告而取代个人的独立判断。本报告仅反映证券分析师在撰写本报告时的设想、见解及分析方法。中盛成员可发布其它与本报告所载资料不一致及有不同结论的报告，亦有可能采取与本报告观点不同的投资策略。为免生疑问，本报告所载的观点并不代表中盛成员的立场。

本报告可能附载其它网站的地址或超级链接。对于本报告可能涉及到中盛本身网站以外的资料，中盛未有参阅有关网站，也不对它们的内容负责。提供这些地址或超级链接（包括连接到中盛网站的地址及超级链接）的目的，纯粹为了阁下的方便及参考，连结网站的内容不构成本报告的任何部份。阁下须承担浏览这些网站的风险。本报告所载的资料、意见及推测仅基于现状，不构成任何保证，可随时更改，毋须提前通知。本报告不构成投资、法律、会计或税务建议或保证任何投资或策略适用于阁下个别情况。本报告不能作为阁下私人投资的建议。过往的表现不能被视作将来表现的指示或保证，也不能代表或对将来表现做出任何明示或暗示的保障。本报告所载的资料、意见及预测只是反映证券分析师在本报告所载日期的判断，可随时更改。本报告中涉及证券或金融工具的价格、价值及收入可能出现上升或下跌。部分投资可能不会轻易变现，可能在出售或变现投资时存在难度。同样，阁下获得有关投资的价值或风险的可靠信息也存在困难。本报告中包含或涉及的投资及服务可能未必适合阁下。如上所述，阁下须在做出任何投资决策之前，包括买卖本报告涉及的任何证券，寻求阁下相关投资顾问的意见。

中盛及其附属及关联公司版权所有。保留一切权利。