

电子行业周报：

电子行业稳定增长，半导体、芯片设计制造领涨

本研究报告可在汤森路透, 彭博, 标准普尔 Capital IQ, 万得, 同花顺, 大智慧, 东方财富, FactSet, AlphaSense 等终端机或研报平台购得。

主要指数	指标值	周变化%
半导体	2,272.6	6.36%
元件	2,292.3	1.96%
光学光电子	1,244.2	2.16%
电子制造	2,749.2	2.47%
其他电子	1,242.7	1.51%

数据来源：China Knowledge 数据库

内容摘要

- 行业宏观、政策新闻&公司公告
- 电子上下游概况
 - 电子行业原材料价格走势
 - 终端电子产品出货量
- 半导体行业概况
 - 半导体主要原材料硅和锗现货均价
 - 上下游代表公司周涨跌幅
 - 半导体集成电路产销量
- 元件行业概况
 - 电子元件价格指数走势
- 光学光电子行业概况
 - 光学光电子重要原材料环氧树脂出厂价
 - 全国光电子元件产量
 - 上下游代表公司周涨跌幅
- 电子制造行业概况
- 外国机构投资情况
- 沪深股周涨跌幅排名 & 2019 三季报表现
- 台股周涨跌幅排名

中国区客服/发布经理：华军

邮箱：jack_hua@China Knowledge.com
电话：(86)2166075069

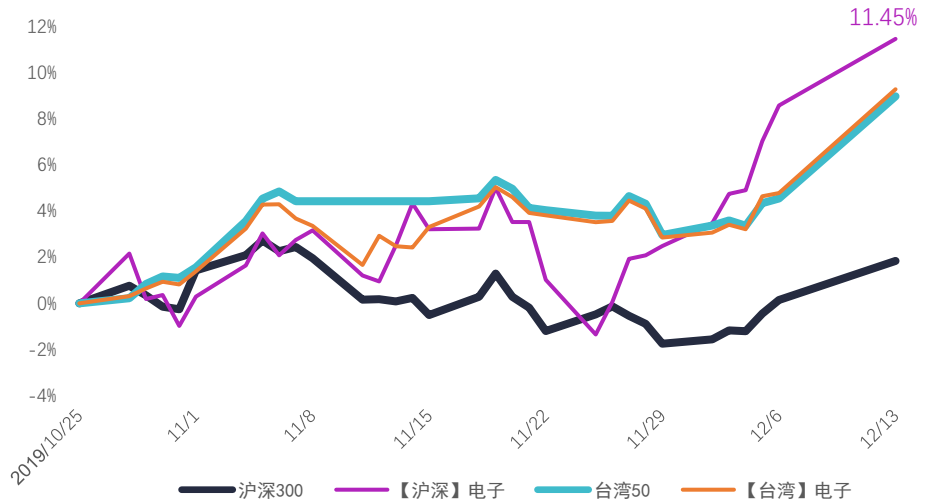
全球发布经理：Ted Worley

邮箱：ted_worley@China Knowledge.com

亚洲区客服经理：Catherine Yap

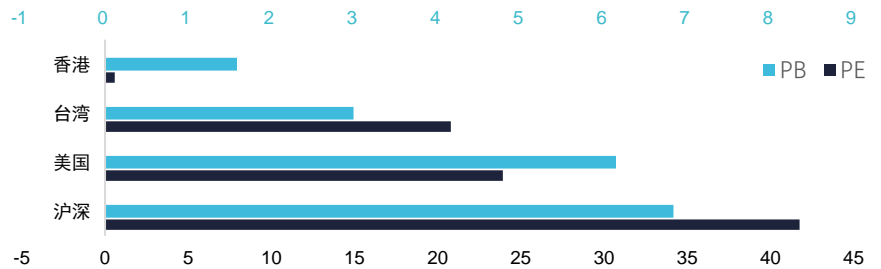
邮箱：catherine_yap@China Knowledge.com
电话：(65)67431728

沪深 vs 台湾电子行业股价走势



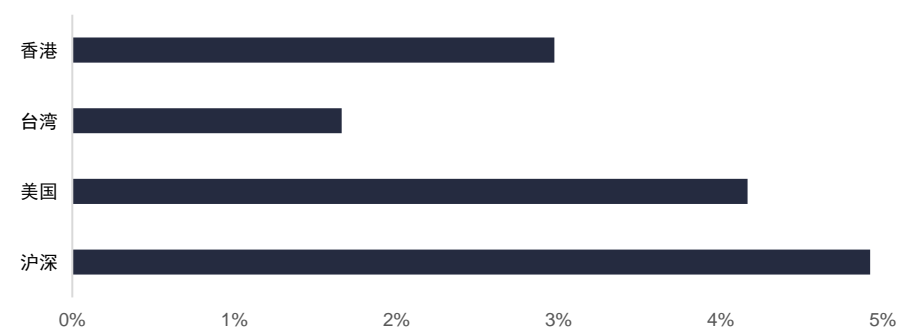
数据来源：China Knowledge 数据库, 上海证券交易所, 深圳证券交易所

全球电子行业 PE 和 PB 对比



数据来源：China Knowledge 数据库

全球电子板块周涨跌幅

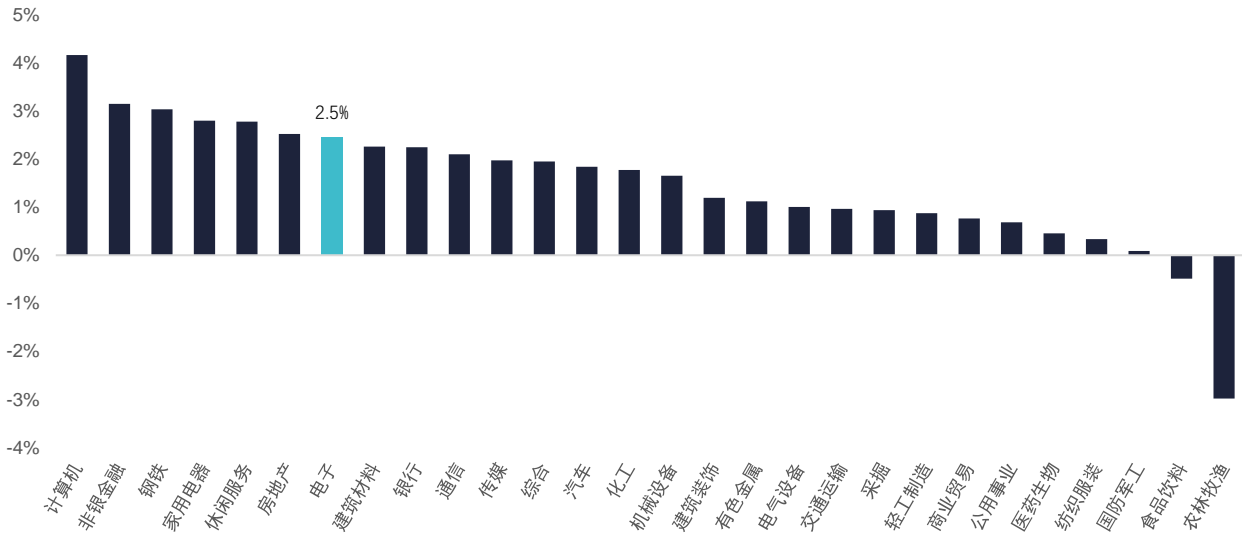


数据来源：China Knowledge 数据库

沪深全行业周涨跌幅

上周，电子板块排名第7，涨幅2.5%，电子板块表现佳。

- 在5G、万物互联、AI等创新概念的驱动下，电子行业迎来发展机遇。
- 消费电子领域，华为、苹果、三星引领5G换机大潮。
- 半导体领域，全产业链景气度提升，国产替代趋势加速。
- 未来沪深电子板块仍有希望被全球电子板块热度回升余波带动上涨，未来5G趋势仍然看好。

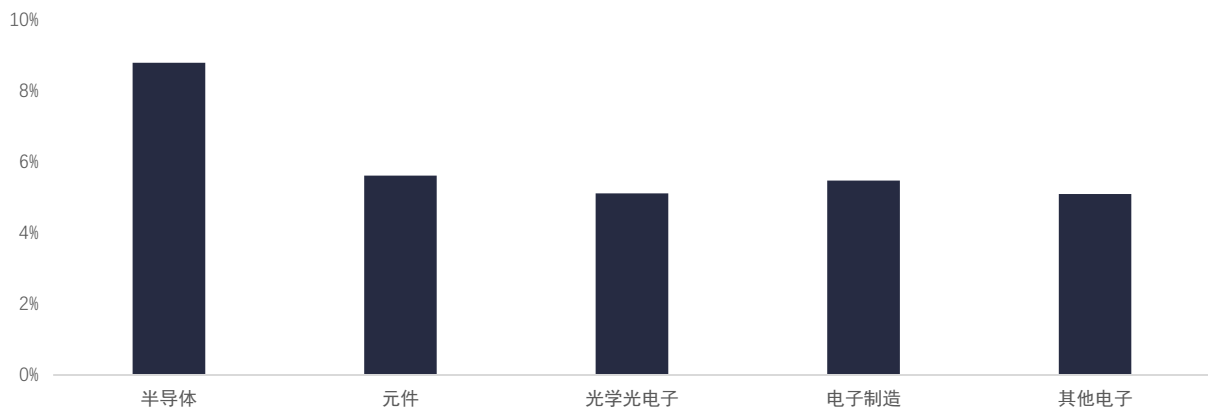


数据来源：China Knowledge 数据库，上海证券交易所，深圳证券交易所

电子细分行业周涨跌幅

上周电子板块中各细分行业涨幅明显，其中半导体涨幅明显，涨幅8%。

- 5G商用及硬件逐渐落地，电子板块近期走势强劲。
- 苹果公司告知供应商增加 iPhone11 系列产品 10% 产量，预计 800 万部，相关细分供应链迎来业绩提升机会。
- 国产半导体替代趋势明显，华为事件至今，国内各域龙头级别厂商不断向半导体领域导入。
- 如今半导体行业仍是科技主题的投资重点，但技术的更新迭代以及外来竞争企业，导致行业内价格存在震荡在所难免，但从长期供需关系来看电子行业涨势较好。



数据来源：China Knowledge 数据库

注：细分行业成分股详见附录

行业宏观和政策新闻

上海自贸区临港新片区加快对接科创板，从集成电路到人工智能

在近日召开的首届临港新片区投资论坛上，上海证券交易所副总经理阙波说，上交所和上海自贸区临港新片区管委会已签署战略合作协议，双方将共同推动新片区内的科创企业发展。阙波表示，临港新片区高端产业聚集，科创基础扎实，在利用资本市场方面潜力无限，大有作为。8月份揭牌以来，临港新片区管委会发布促进产业发展若干政策，并针对集聚发展集成电路、人工智能、生物医药和航空航天四大重点产业出台40条支持措施。例如，在集聚集成电路产业方面，重点支持具有国内外重大影响力的集成电路企业在新片区设立研发中心和投资产业化项目；在集聚人工智能产业方面，实施“临港新片区+AI”行动，吸引全球人工智能最新成果在新片区“先试先行”。

淄博全力服务保障集成电路产业发展

12月8日，首届中国(淄博)“芯材料、芯技术、芯动能”高峰论坛在淄博市举办。据悉，临淄集成电路材料产业园是国内首个以第三代半导体材料研发生产，以及磁功能材料、芯片及智能制造核心部件生产为主体的集成电路材料产业基地。园区位于临淄经济开发区，规划占地1100亩，一期用地350亩，首期投资约25亿元，一期入园项目共7个，设备总投资15.26亿元，新建厂房21万平方米，预计两年建设期，达产后年产值约49亿元。

北方最大半导体材料基地 山东有研大尺寸硅材料项目建设加快

山东有研集成电路用大尺寸硅材料规模化生产项目正在加快建设，目前，3个主体车间即将封顶，项目预计明年6月份投产。该项目属于德州东部城区创新组团的龙头项目，更重要的是，目前这个项目规模也是北方最大的半导体材料基地。据悉，该项目是由有研科技集团、日本RST株式会社控股的有研半导体材料有限公司出资，山东有研半导体材料有限公司建设。有研科技集团是国资委管理的96家央企之一和国内有色金属行业规模最大的综合性研究开发机构，在国内唯一掌握18英寸硅单晶技术、12英寸硅片技术，率先实现8英寸硅片商业化，12—18英寸硅单晶产品可满足全球最先进的半导体设备应用要求。

集成电路贸易逆差 2274 亿美元

从“世界创新者年会——智能硬科技创新论坛”获悉，去年我国进口以芯片为主的集成电路3120.6亿美元，出口额只有846.4亿美元，逆差达2274.2亿美元，进口额是出口额的约3.7倍。欲填平逆差，中企还需大幅增加相关基础研究的经费投入。会上发布的《2019全球智能硬科技研究报告》分析，如今国际竞争的游戏规则已经改变，由硬科技主导的买方市场已经来临。中国自研芯片的发展之路虽然困难重重，但中企树立全球视野、判断准确方向，今年十余块国产人工智能芯片陆续问世，开启了我国在人工智能芯片崛起之路的新篇章。”

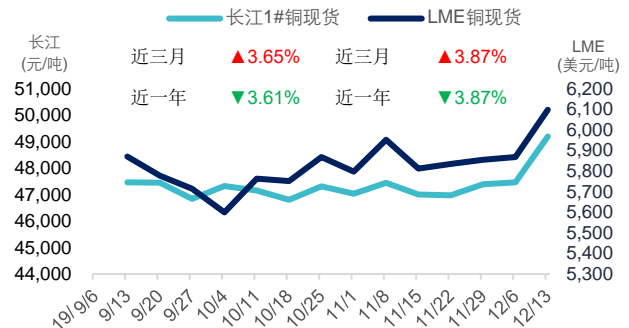
公司公告

- 国星光电 (002449) 国星光电 (Nationstar Optoelectronics) 公司发布限制性激励计划草案, 激励对象不超过 201 人, 业绩考核目标为 ROE 和净利润, 预计公司 2019~2020 年归母净利润为 4.61/5.61/6.78 亿元, 利润增速分别为 3.5%/22%/21%, 对应 2020 年 PE13 倍。公司在 MiniLED 研发上处于行业领先水平, 目前 IMD-M09T 成功量产, 并最新推出 IMD-M07, 整个系列已涵盖 P0.9 到 P0.7, 未来将继续推出 P0.6 以下产品及 MicroLED 应用。随着 MiniLED 成本的快速下降, 公司作为显示器封装龙头, 有望凭借深厚的技术储备充分受益于 MiniLED 产业化, 以此拉动公司业绩稳步增长。
- 深华发 (000020) 12 月 13 日晚间公告, 公司在(2018)粤 03 执 1870 号案件中被深圳市中级人民法院列为失信被执行人。近日, 公司通过中国执行信息公开网查询, 获悉已被深圳市中级人民法院移出失信被执行人名单。
- 安彩高科 (600207) 12 月 10 日晚间公告, 2017 年 11 月, 公司与安彩太阳能签署了《动力供应及综合服务关联交易协议》, 该协议将于 2019 年底到期。公司在玻璃领域拥有较强技术水平和服务能力, 安彩太阳能后续需维持其稳定运营, 保持生产线的生产能力, 双方协商签署了新的《动力供应及综合服务关联交易协议》, 合同期限自 2020 年 1 月 1 日至 2021 年 12 月 31 日。
- 汇顶科技 (603160) 全球半导体联盟(GSA)年度评选在加州圣克拉拉揭晓。凭借优异的行业综合表现, 汇顶科技(603160)摘得年度“最佳财务管理半导体公司奖”。GSA 大奖被誉为全球半导体行业的“奥斯卡”, 其获奖者皆是在公司愿景、创新力、执行力及未来机遇等方面表现卓越的行业翘楚。“获得 GSA 的表彰我们深感荣幸和鼓舞, 这项殊荣是对汇顶科技持续创新理念的高度认可。”汇顶科技 CTO 皮波博士出席颁奖晚宴时表示, “最好的投资唯有不懈创新。汇顶科技相信, 坚定不移地投入创新, 持续为客户造就具有独特价值的创新产品, 才能驱动公司未来健康持续成长。”
汇顶科技表示, 作为这场行业盛会的新生力量, 公司凭借在技术“无人区”六年多的探索, 在屏下光学指纹技术应用方面实现率先突破, 获得了客户与市场的高度赞赏。未来, 汇顶科技将努力开拓 IoT、汽车电子等新兴领域, 用更多领域的创新产品和更优异的市场表现回报全球客户和投资者, 为全球半导体产业迸发更多创新灵感与惊喜。
- 拓邦股份 (002139) 在深交所互动易中披露, 截至 2019 年 11 月 29 日公司股东户数为 5.66 万户, 较上期 (2019 年 11 月 20 日) 增加 289 户, 增幅为 0.51%。拓邦股份股东户数高于市场平均水平。根据数据统计, 截至 2019 年 11 月 29 日 A 股上市公司平均股东户数为 4.84 万户。全部 A 股上市公司中, 26.02% 的公司股东户数在 2 万~3.5 万区间内。

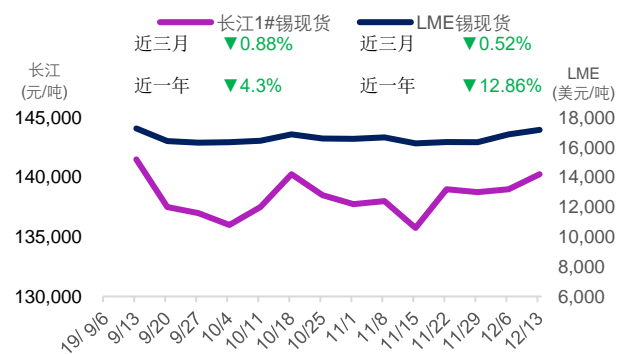
电子上下游概况

电子行业原材料价格走势

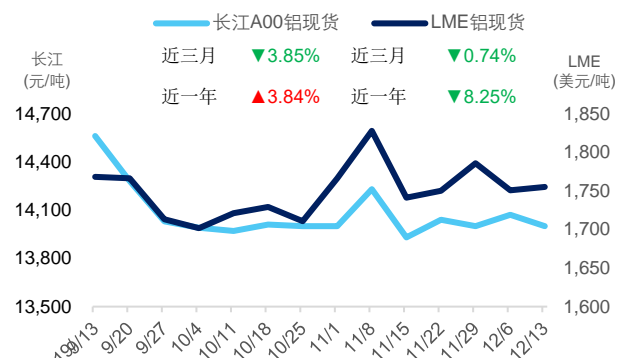
国内外**铜**现货价格持续拉涨，刷新近3月高位。产业链端，铜精矿及废铜供给紧缺继续对铜价提供支撑。全球铜库存处于历史低位，5G商用带来需求上涨，刺激铜价继续向上突破。



国内外**锡**价上周小幅上涨。锡价格徘徊于高位，市场成交继续受高价抑制，终端接货仅按需采购，未有备货。

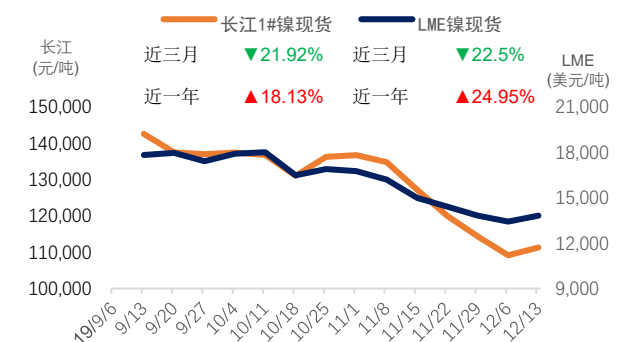


国内**铝**价小幅回调，临近年底，部分企业低价出货清理现货库存，回笼资金。近期市场寻求签订明年的长单，下游企业及贸易商入市谨慎，接货意愿不强，按需采购为主，整体市场现货成交清淡。



镍价基本维持平稳。

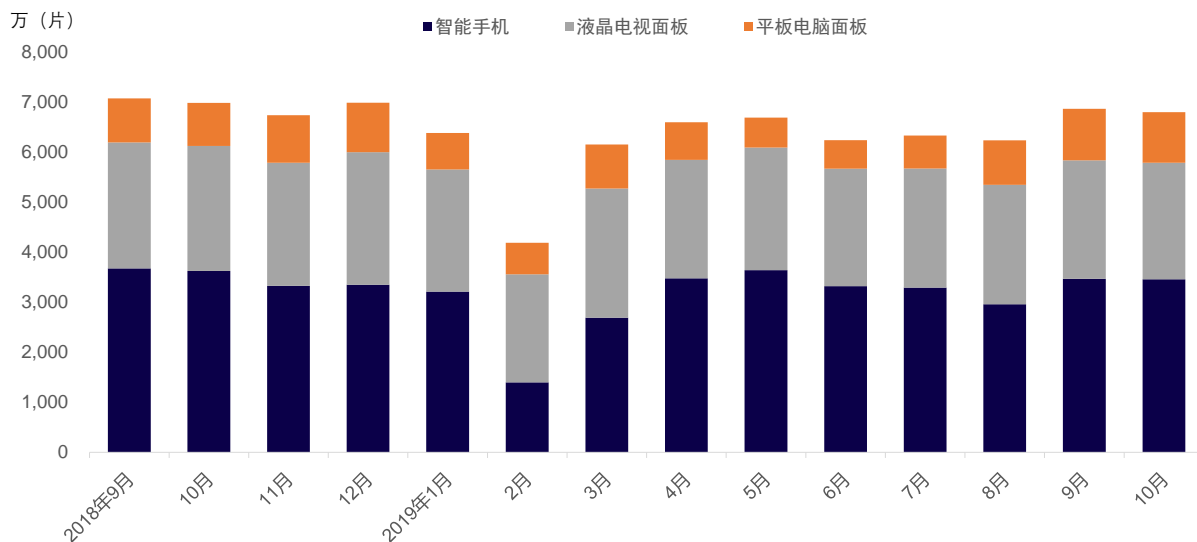
- 国内高镍矿货源偏紧，致使国内镍铁企业生产成本增加，需求下降。
- 进口量同比激增，其中大部分增量来自印尼，替代产品供给增加，导致国内镍价走低。
- 贸易预期继续影响市场情绪，且需求预期不高，依然令镍价格增加承压。



终端电子产品出货量

智能手机出货量同比去年增幅减少。10月智能手机销量与9月持平。相比之下，液晶电视出货量维持平稳，平板电脑面板略有下降。

- 智能手机红利期逐渐消失，新款手机产品无显著提升的功能，致用户换机频率下降。
- 随着 LED 的逐渐突破和龙头企业市场下沉的营销战略，一二线城市液晶电视改革换代的需求略增，三四五线城市购机需求增长较快。



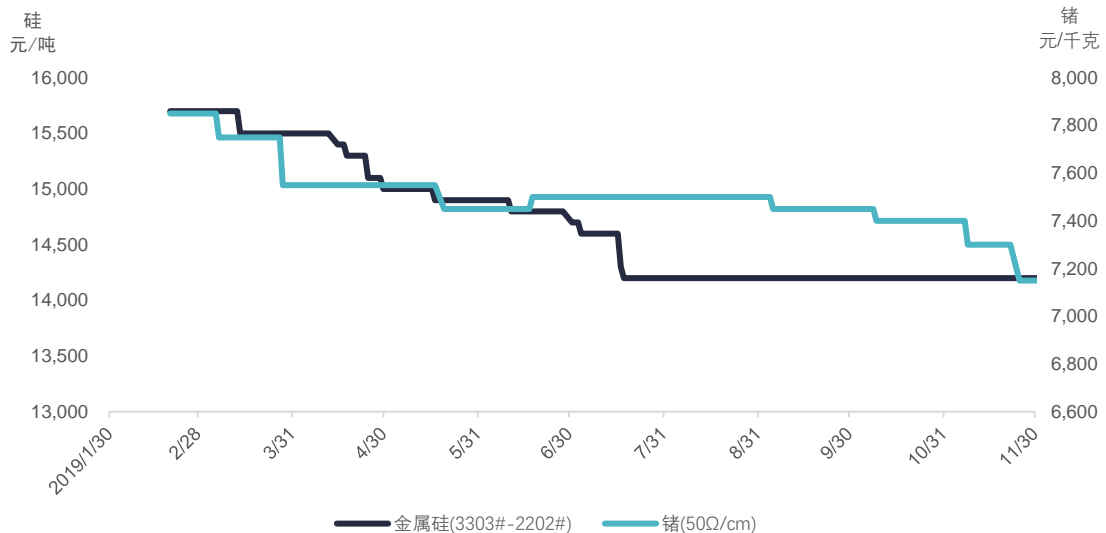
数据来源：China Knowledge 数据库

半导体行业概况

半导体主要原材料 - 硅和锗现货均价

金属硅价格近一年持续下跌，近期价格趋于平缓，稳定于 7300 元/单位，金属锗下降至 7200 元/单位。

- 主要由于有机硅产业出现新产能建设过快、先进技术成色不足等问题，行业面临新一轮产能过剩的风险。
- 硅厂需要的硅产品主要是低品位硅，而最近部分铝厂亏损严重且迎来各种检修导致提前停产休整，市场消耗能力不足，市场弱势运行。
- 南方生产厂家陆续停产，生产主区域也从南方向北方转移。
- 化学级金属硅由于下游季度采购，单子陆续交货。然而目前新订单较少，采购商比较谨慎。



数据来源: China Knowledge 数据库

半导体产业链上下游代表公司周涨跌幅

半导体行业上周各代表公司普遍涨幅明显, 芯片设计、制造、集成电路、半导体材料相关企业涨幅位于首位。预计在电子板块大环境热度下, 以芯片设计制造、集成电路为主的企业会有更出色表现。

- 国际局势紧张, 随时有进口芯片产品被限制的风险。
- 国内芯片企业研发投入持续发力, 投资者普遍看好半导体行业。
- 芯片设计制造领域有国产替代效应做价格支撑, 使得国内芯片企业涨幅明显。
- 苹果公司计划在新一代 iPhone 系列中的两个版本搭载 3D TOF 摄像头, 晶方科技 (603005) 作为 3D 镜头中必被的晶圆级光学元件的供应商, 涨幅 36.54%。

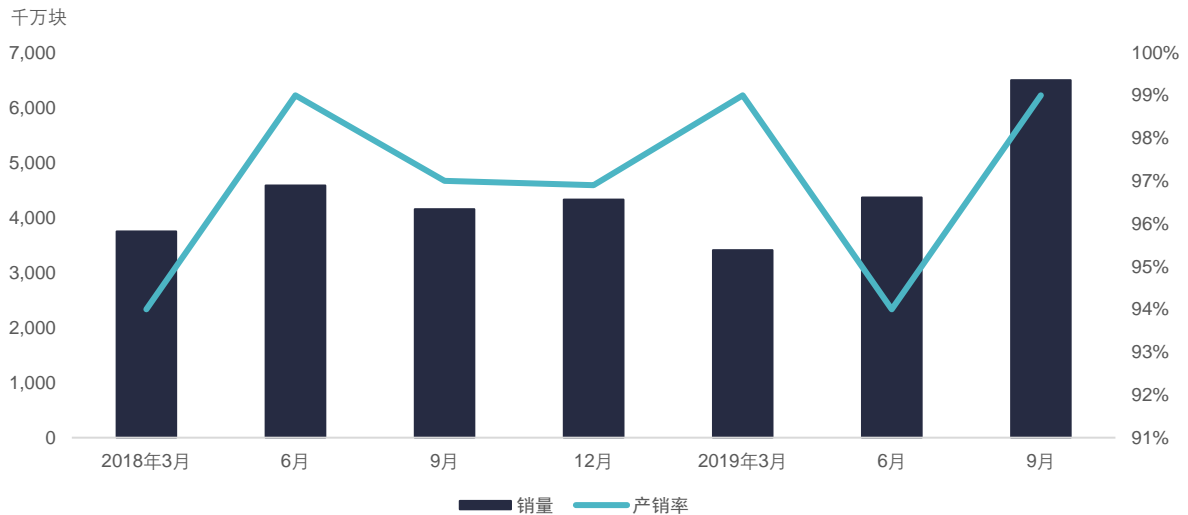
公司代码	公司名称	主营业务	周变化 (%)	收盘价	产业链位置
603260	合盛硅业	有机硅、多晶硅	-0.18%	28.11	半导体原材料供应商
601012	隆基股份	单晶硅、多晶硅	-2.34%	25	半导体原材料供应商
000975	银泰资源	锡锭产品	-2.53%	12.7	半导体原材料供应商
300316	晶盛机电	晶体硅生长设备	3.27%	14.53	半导体材料
300236	上海新阳	光刻胶、化学材料	4.04%	25.49	半导体材料
002129	中环股份	硅晶圆制造、加工	5.41%	11.31	半导体材料、集成电路
300054	鼎龙股份	抛光材料	3.70%	8.97	半导体材料
603986	兆易创新	存储芯片、微控制器	4.78%	203.33	芯片设计、芯片制造
300613	富瀚微	多媒体处理芯片	3.65%	162	芯片设计、集成电路
603160	汇顶科技	电容、触控芯片	9.60%	218	芯片设计、集成电路
300782	卓胜微	射频开关、ip 授权	5.58%	449.2	芯片设计、集成电路
300327	中颖电子	电机、音频控制芯片	6.47%	27.14	集成电路、芯片制造
002049	紫光国微	特种集成电路、石英晶体	0.58%	50.25	集成电路、芯片制造
300661	圣邦股份	高精度、高速运算放大器	0.00%	255	集成电路、芯片制造
603005	晶方科技	芯片封装测试服务	36.54%	42.9	芯片封装、测试
600584	长电科技	芯片封测、半导体封装	0.97%	23.01	芯片封装、测试

数据来源: China Knowledge 数据库

半导体集成电路产销量

半导体集成电路近一年来销量有所下滑，今年6月集成电路产量略有下降，9月产销率与3月持平。半导体的产销率，近半年基本稳定在99%，中国半导体集成电路市场表现相对稳定。

- 近期，销量小幅上升的原因在于投资者对电子板块的热度回升，消费者对于华为苹果等电子新产品热追求热度稳定不减。
- 但相比于全球半导体销量小幅上涨的趋势，未来存在持续上升的趋势。
- 随着5G手机的到来和物联网的发展和普及，以及半导体行业周期性震荡的平稳度过，中国半导体集成电路销量将迎来突破式的发展。

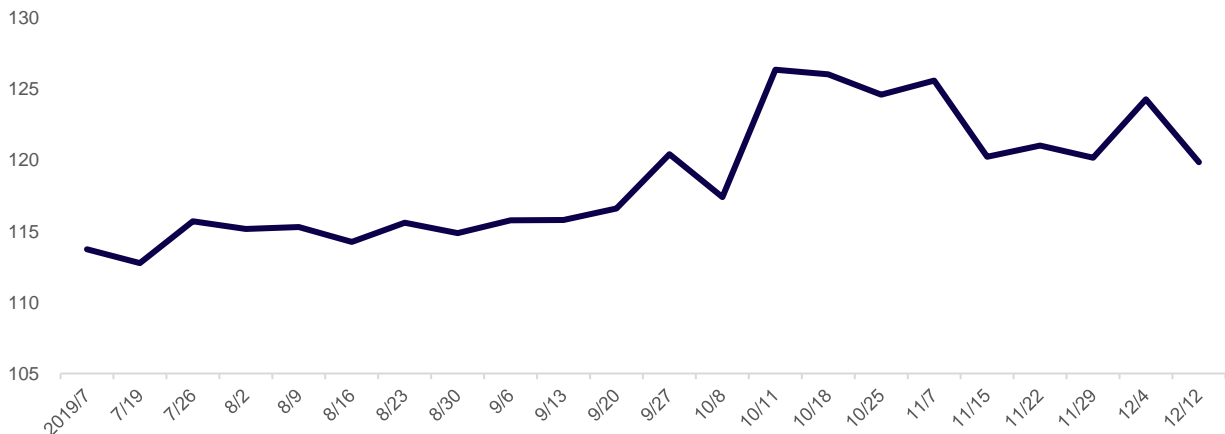


数据来源：China Knowledge 数据库

元件行业概况

电子元器件价格指数走势

2019年12月13日中国电子市场价格指数为119.87。其中，二级指数没有明显上涨或下跌现象。



数据来源：China Knowledge 数据库

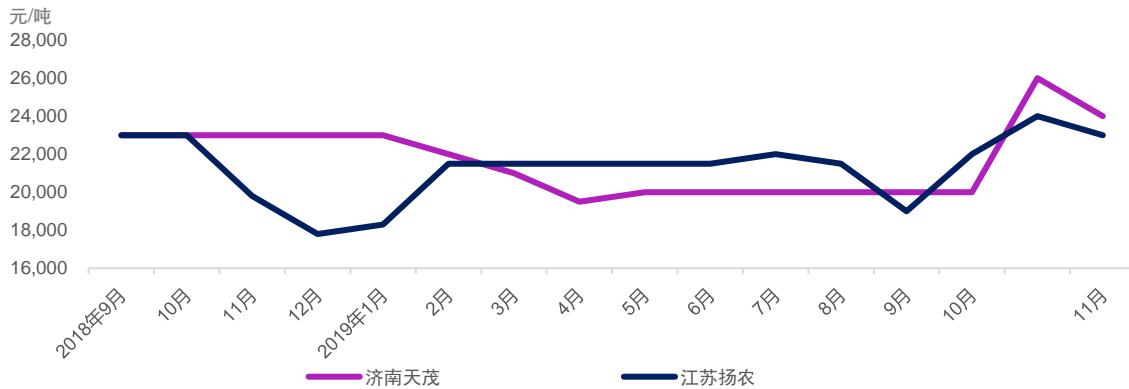
注：华强北电子市场价格指数主要包括电子元器件、手机产品、数码产品以及IT产品4个一级产品价格指数及其他各级各类指数共55个。

光学光电子行业概况

环氧树脂出厂价 - 光学光电子重要原材料

环氧树脂出厂价格小幅下降，主要是对前期价格大幅上涨的回调。

- 环氧树脂原材料价格上升，导致一些中小企业停产，由此造成市场采购减少，库存积压对市场价格有下调作用。
- 但国内环氧树脂企业大部分未走出低利润低谷，或通过提价加强龙头企业的竞争力，使整体行业利润向头部整合，有利于行业的良性发展。

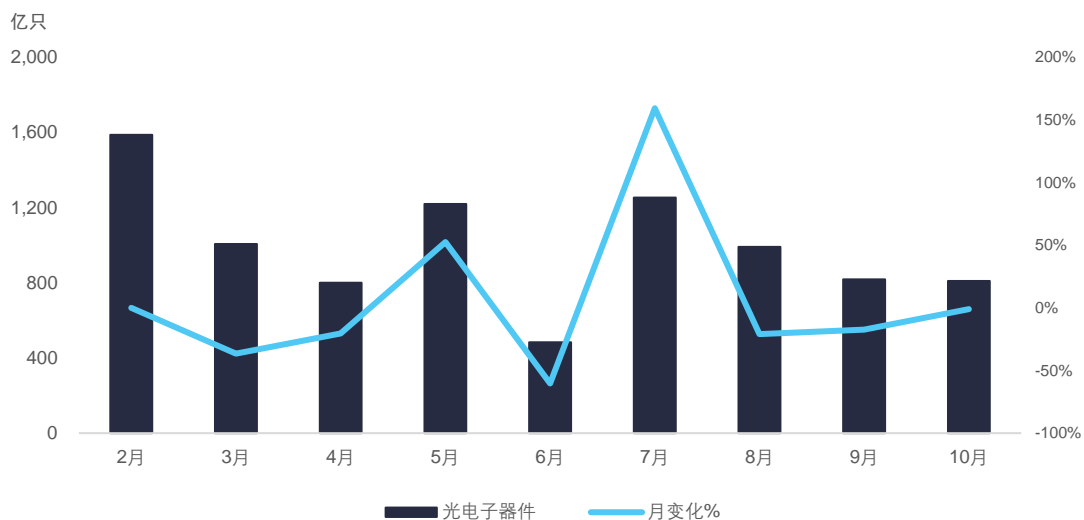


数据来源: China Knowledge 数据库, 济南天茂公司官网, 江苏扬农公司官网

全国光电子元件产量

10月，中国光电子元件产量与九月基本持平。

- 原因或为现在仍然未消化掉 2018 年末的巨大产量，导致现阶段产量不高。
- 中国光电子元件产量的重要组成部分是传统相机用光学元件，随着智能手机单镜头和数码相机的市场萎缩，光电子元件产量逐渐下降。
- 未来，随着多镜头、全景摄像、运动摄像的兴起，以及移动智能终端、智慧城市、智能家居对光学元件需求增大的背景下，光电子元件产量将迎来较高的提升。



数据来源: China Knowledge 数据库

光学光电子产业链上下游代表公司周涨跌幅

上周光学电子产业公司涨幅明显，以 LED 产品生产制造、光电子行业供应、光学光电子生产制造企业为主。

- 国产元器件代替进口产品的效应，支撑光学光电子器件价格稳步上涨。
- 全球消费类电子产品需求的高速增长和配套硬件的快速更新，上游的光学光电子行业也获得了快速发展。
- 消费者对 LED 需求升级，更青睐“超高清”。
- LED 芯片行业负债较多，大型厂商有减少产能迹象，预计未来 LED 高端供给仍有限，高端 LED 价格将被拉升。

公司代码	公司名称	主营业务	周变化 (%)	收盘价	产业链位置
300115	长盈精密	电子元器件、精密电子	3.53%	18.5	光电子行业上游供应商
600563	法拉电子	电子元器件、电容器	-2.12%	44.4	光电子行业上游供应商
002281	光迅科技	光电子器件、元器件	0.72%	29.51	光电子行业上游供应商
002179	中航光电	光器件及光电设备、电连接器	-1.76%	39.08	光电子行业上游供应商
000100	TCL 集团	OLED、LED 电视、液晶	-0.51%	3.94	OLED、LED 产品生产制造
300296	利亚德	LED 照明、LED 显示屏、LED 电视	4.25%	6.62	OLED、LED 产品生产制造
002449	国星光电	LED 器件、LED 封装、LED 组件	6.52%	12.91	OLED、LED 产品生产制造
600707	彩虹股份	OLED 显示、液晶面板	2.29%	3.58	OLED、LED 产品生产制造
300567	精测电子	OLED 监测系统、光学监测系统	1.68%	47.79	OLED 产品检测系统
000536	华映科技	平板显示器件、液晶显示屏	-2.20%	2.67	显示器件产品生产制造
000725	京东方 A	显示器件产品、液晶、ICD	0.98%	4.11	显示器件产品生产制造
688010	福光股份	光学元组件、光学镜头、光电系统	7.29%	42.08	光学元件产品生产制造
002273	水晶光电	光学元件、光学加工、光电子	10.30%	17.35	光学元件产品生产制造

数据来源：China Knowledge 数据库

电子制造行业概况

电子制造业投资、出口量保持增长。在电子行业受投资者普遍青睐的大背景下，其涨势明显。

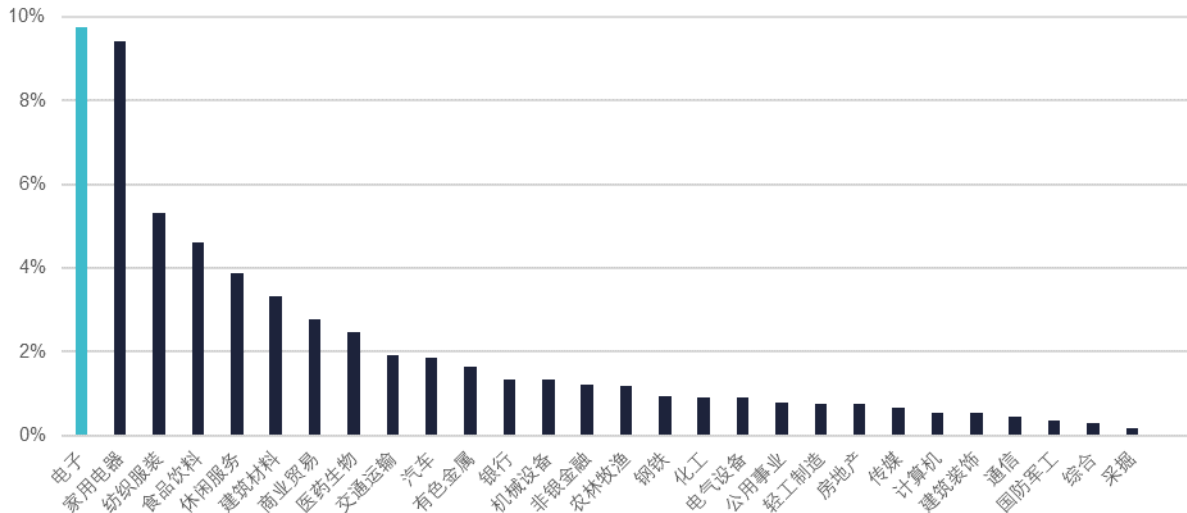
- 电子制造板块企业覆盖范围广，主要受益于规模优势。
- 受新能源汽车需求拉动，电子系统组装涨幅明显。
- 国内电子制造核心技术能力大幅提升，研发投入逐年增加。
- 未来，电子制造行业有受行业增速放缓与原材料等成本上升等不确定经营风险。

公司代码	公司名称	主营业务	周变化 (%)	收盘价	产业链位置
002475	立讯精密	连接器、电子、fpc、消费电子	-1.61%	36.7	电子零部件制造
000733	振华科技	电子元器件制造、电容	5.73%	16.8	电子零部件制造
002415	海康威视	安防监控系统、微电子	1.98%	31.9	电子系统组装
601138	工业富联	网络服务器、存储设备、精密工具	12.62%	18.92	电子系统组装
601231	环旭电子	电子设计制造，汽车、消费电子	10.01%	18.25	电子系统组装

数据来源：China Knowledge 数据库

海外投资情况

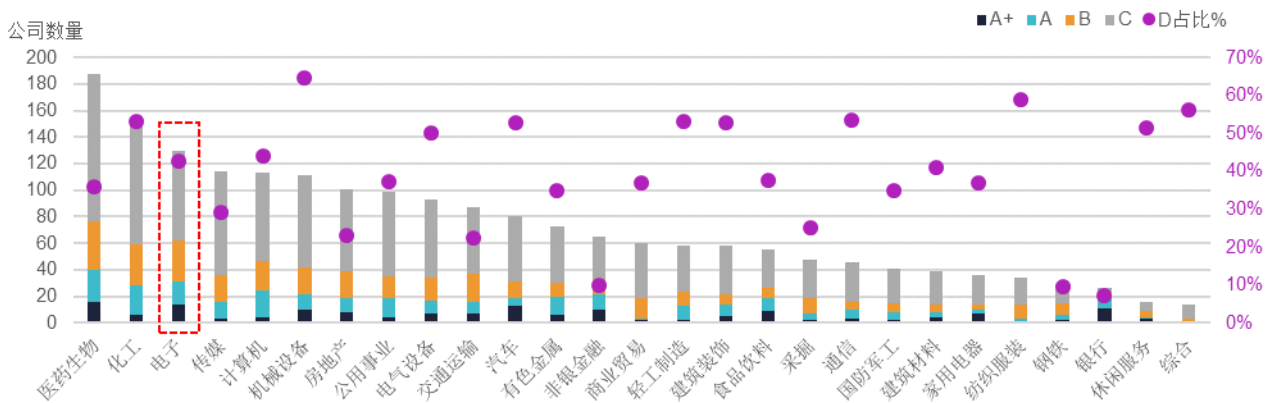
外国机构投资占比（按行业划分）



数据来源：China Knowledge 数据库

2019年第三季度，外国投资者持有的A股市值有所上涨，约占整体的2.1%。从行业来看，电子在28个行业中排名第一，外资占比为9.76%，高于第二季度的7.46%。外资占比前三位的行业分别是电子、家电和纺织服装。采掘行业受欢迎程度依旧最低，仅为0.18%。

评级为A+、A、B、C、D的公司数量（按行业划分）



数据来源：China Knowledge 数据库

评级定义

该评级定义在外国机构投资者对中国上市公司的投资情况方面，为用户提供一个定量和定性的分析。考虑到中国股票市场的自由化，我们加入外国投资者关系绩效指标和管理层与外国投资者的互动等衡量因素。另外，评级结果不构成买入或卖出建议。在申请我们的评级之前，请阅读以下免责声明，以便您更好地做出投资决策。

A+：是报告的最高评级，公司必须拥有高于所有A股平均水平和行业平均水平的外资比例，其最近一个季度的外国投资额比上一季度增长10%以上，或者净增长率高于A股在当前4个季度的平均水平。定性来分析，外国投资者关系绩效指标也体现在总体评分上。我们发现大多数A+的公司都是外国机构投资者的稳健投资标的。在这里评级的3500多家公司中，只有165家公司在2019年第三季度的评级中达到了A+。

A：外资对公司持股占比高于A股或者行业的平均水平，且必须在最近四个季度的净增长为正。

262家公司在2019年第三季度的评级中被评为A等级。

B：外资持股低于A股和行业的平均水平，且在最近一个季度下降或保持不变。由于外资占比和其总投资额很小，外国投资者关系指标的表现对公司总体评级影响不大。

384家公司在2019年第三季度的评级中被评为B级。

C：该评级指外资持股很少或几乎没有。在最近四个季度中，其外资比例均低于A股和行业的平均水平。如果外国机构投资者不参与投资该公司，则不考虑外国投资者关系绩效指标。

D：为最低评级，指公司不能同时满足以下核心标准：1) 没有外资持股；2) 国内外新闻曝光度很低；3) 极低的中文或英文研究报告覆盖率；4) 公司投资者关系管理不符合专业标准。

2019 三季度电子行业 QFII 持股

排名	证券代码	证券简称	占流通股 (%)	持仓市值 (千万元)	QFII 属地	持股机构
1	002008	大族激光	4.12	145.64	加拿大	加拿大年金计划投资委员会
2	603160	汇顶科技	2.06	98.06	新加坡	新加坡政府投资有限公司
3	002241	歌尔股份	1.20	58.12	挪威	挪威中央银行
4	002916	深南电路	3.11	46.40	新加坡	新加坡政府投资有限公司
5	002008	大族激光	1.11	39.25	瑞士	瑞士银行有限公司
6	300408	三环集团	1.08	35.59	挪威	挪威中央银行
7	002236	大华股份	1.11	34.89	香港	富达基金(香港)有限公司
8	002938	鹏鼎控股	3.76	34.84	香港	香港上海汇丰银行有限公司
9	300408	三环集团	0.86	28.24	加拿大	魁北克储蓄投资集团
10	601138	工业富联	1.22	28.18	香港	香港上海汇丰银行有限公司
11	002138	顺络电子	1.33	20.20	加拿大	魁北克储蓄投资集团
12	600563	法拉电子	1.84	18.57	澳门	澳门金融管理局
13	002138	顺络电子	1.22	18.56	美国	比尔及梅林达盖茨信托基金会
14	603659	璞泰来	1.58	15.65	挪威	挪威中央银行
15	002938	鹏鼎控股	1.51	14.04	瑞士	瑞士银行有限公司
16	002916	深南电路	0.92	13.74	阿联酋	阿布达比投资局
17	603515	欧普照明	0.62	12.41	挪威	挪威中央银行
18	600584	长电科技	0.73	12.36	挪威	挪威中央银行
19	600563	法拉电子	1.10	11.08	香港	香港金融管理局
20	300433	蓝思科技	0.25	9.96	台湾	富邦人寿保险股份有限公司
21	002859	洁美科技	2.30	8.39	挪威	挪威中央银行
22	600071	凤凰光学	3.16	8.10	美国	高盛公司有限责任公司
23	603989	艾华集团	1.05	7.97	挪威	挪威中央银行
24	002876	三利谱	2.57	7.88	瑞士	瑞士银行有限公司
25	603068	博通集成	1.85	6.75	美国	高盛公司有限责任公司
26	000049	德赛电池	0.72	6.03	台湾	台湾人寿保险股份有限公司

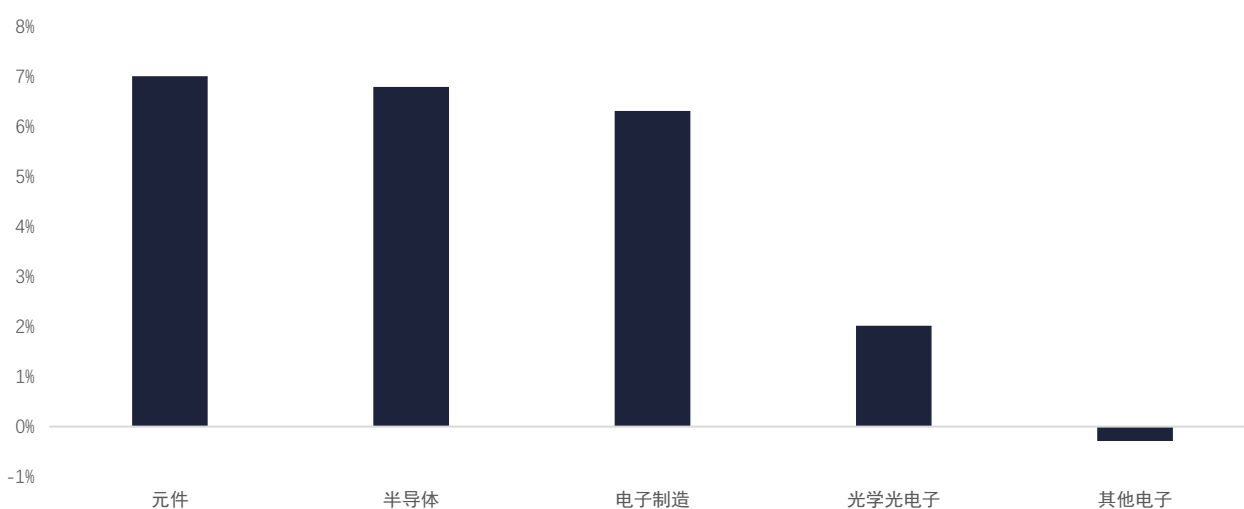
数据来源: China Knowledge 数据库

陆股通持股市值排名

排名	证券代码	证券名称	持仓市值 (亿人民币)	变动 (%)	占流通股比例 (%)
1	002475	立讯精密	89.2	9.7	4.8
2	002463	沪电股份	27.2	2.8	6.9
3	002179	中航光电	26.1	0.3	6.4
4	002241	歌尔股份	21.9	13.1	3.3
5	600183	生益科技	20.6	17.8	3.9
6	000725	京东方 A	19.2	14.1	1.5
7	600703	三安光电	18.6	33.0	2.6
8	002008	大族激光	16.1	1.2	4.1
9	601231	环旭电子	14.4	16.1	4.0
10	002138	顺络电子	9.4	18.0	4.9
11	600584	长电科技	9.0	42.7	4.4
12	002371	北方华创	7.2	61.0	2.0
13	300296	利亚德	6.2	10.3	3.6
14	002129	中环股份	5.0	7.5	1.6
15	002456	欧菲光	5.0	27.0	1.4
16	600563	法拉电子	4.8	-0.4	5.2
17	600261	阳光照明	4.6	20.5	7.3
18	300014	亿纬锂能	4.4	-13.0	1.1
19	002414	高德红外	4.3	6.1	2.3
20	002384	东山精密	3.9	4.4	1.2

数据来源：China Knowledge 数据库

电子细分行业陆股通市值变化 (12.6-12.13)



数据来源：China Knowledge 数据库

沪深股周涨跌幅排名 & 2019 三季度报表现

排名	证券	证券名称	周涨跌幅 (%)	收盘价	营收 (亿元)	营收同比 (%)	归母净利润 (亿元)	净利润同比 (%)
1	601138	工业富联	12.62	18.92	2798.96	-1.42	101.85	4.39
2	601231	环旭电子	10.01	18.25	259.71	17.27	8.61	10.76
3	603160	汇顶科技	9.60	218.00	46.78	97.77	17.12	437.22
4	002456	欧菲光	7.67	15.30	378.94	21.67	1.81	-86.88
5	600703	三安光电	6.00	18.74	53.32	-16.60	11.52	-55.57
6	300014	亿纬锂能	5.95	52.53	45.77	52.12	11.59	205.94
7	002384	东山精密	5.90	21.90	163.69	22.09	8.88	31.14
8	688036	传音控股	5.62	41.19	168.55	6.72	13.01	732.03
9	300782	卓胜微	5.58	449.20	9.85	123.80	3.23	135.03
10	002236	大华股份	4.92	18.14	164.28	9.30	18.77	20.06
11	603986	兆易创新	4.78	203.33	22.04	28.04	4.50	22.42
12	300408	三环集团	4.29	21.40	19.97	-29.58	6.67	-28.38
13	603659	璞泰来	4.16	75.17	35.01	52.80	4.58	6.83
14	603501	韦尔股份	3.95	150.63	94.06	202.11	1.35	-45.40
15	000050	深天马 A	3.68	16.05	234.22	7.74	10.34	-15.03
16	002008	大族激光	2.61	38.18	69.44	-19.78	6.00	-63.77
17	688008	澜起科技	2.39	71.60	13.84	10.64	7.44	31.99
18	002463	沪电股份	2.37	23.73	50.10	30.18	8.51	122.13
19	300433	蓝思科技	2.16	14.20	205.95	8.43	11.09	4.11
20	002415	海康威视	1.98	31.90	398.39	17.86	80.27	8.54
21	002916	深南电路	1.97	147.80	76.58	43.50	8.67	83.40
22	000725	京东方 A	0.98	4.11	857.22	23.40	18.52	-45.18
23	600584	长电科技	0.97	23.01	161.96	-10.45	-1.82	-1140.91
24	300136	信维通信	0.76	43.74	35.75	6.45	8.28	-3.97
25	600745	闻泰科技	0.68	103.20	218.74	98.74	5.30	413.19
26	002049	紫光国微	0.58	50.25	24.89	45.48	3.65	26.88
27	002371	北方华创	-0.01	90.30	27.37	30.24	2.19	30.09
28	000100	TCL 集团	-0.51	3.94	588.18	-28.48	25.77	3.52
29	600183	生益科技	-0.97	23.39	94.70	5.53	10.42	28.66
30	002841	视源股份	-1.52	85.12	130.01	8.32	14.14	66.32
31	002475	立讯精密	-1.61	36.70	378.36	70.96	28.88	74.26
32	002241	歌尔股份	-2.99	20.42	241.34	56.23	9.85	15.04
33	002600	领益智造	-3.28	10.62	162.63	1.07	20.99	696.62
34	002938	鹏鼎控股	-7.46	48.61	173.37	0.40	17.02	8.97

数据来源: China Knowledge 数据库

注: 表中为总市值高于 300 亿人民币的电子行业公司。

排名	证券代码	证券名称	周涨跌幅 (%)	收盘价	营收 (亿元)	营收同比 (%)	归母净利润 (亿元)	净利润同比 (%)
1	603005	晶方科技	36.54	42.90	3.41	-19.77	0.52	70.76
2	300303	聚飞光电	25.13	4.98	18.50	7.41	2.54	85.96
3	002077	大港股份	23.62	6.70	6.66	-27.08	-2.87	-173.41
4	002156	通富微电	23.25	16.54	60.55	10.48	-0.27	-116.98
5	002079	苏州固锟	20.99	10.03	15.20	7.40	0.84	21.61
6	300223	北京君正	19.07	92.67	2.41	50.12	0.65	212.20
7	300256	星星科技	18.44	7.00	36.40	4.90	0.22	-68.98
8	002351	漫步者	18.40	24.90	7.88	30.13	0.80	48.70
9	002289	*ST 宇顺	17.33	8.26	1.63	-31.89	-0.51	24.22
10	688368	晶丰明源	16.27	78.61	6.14	7.04	0.69	3.42
11	002036	联创电子	14.67	18.68	42.68	20.59	2.24	22.42
12	688019	安集科技	14.63	126.86	2.05	16.73	0.46	46.29
13	300323	华灿光电	14.56	6.53	19.66	-15.81	-7.14	-243.51
14	000823	超声电子	14.40	11.76	35.51	-2.30	2.05	12.76
15	688007	光峰科技	14.05	27.35	13.52	37.48	1.24	12.96
16	300083	劲胜智能	13.03	3.47	43.82	5.20	-0.83	18.66
17	000532	华金资本	12.70	14.20	2.73	-8.34	0.25	21.43
18	603629	利通电子	12.52	30.73	10.49	-0.66	0.50	-26.03
19	300460	惠伦晶体	12.14	11.18	2.21	-10.57	0.03	-69.88
20	300088	长信科技	11.82	9.27	46.44	-34.86	7.12	17.09
21	688002	睿创微纳	11.52	35.13	4.02	133.21	1.01	143.41
22	300709	精研科技	11.48	99.44	10.30	76.17	1.02	450.40
23	300623	捷捷微电	10.45	29.27	4.65	15.29	1.36	2.40
24	002273	水晶光电	10.30	17.35	20.66	26.43	3.60	-11.18
25	600198	大唐电信	10.25	10.54	8.62	-45.10	-5.54	-319.60
26	300458	全志科技	10.17	32.83	10.63	3.05	1.52	4.93
27	300752	隆利科技	9.99	29.06	11.88	4.13	0.71	-48.72
28	300706	阿石创	9.58	24.24	2.43	36.03	0.14	-46.20
29	002587	奥拓电子	9.47	7.63	8.98	-19.10	1.48	23.50
30	600353	旭光股份	9.30	5.76	8.78	16.49	0.60	12.87
31	688020	方邦股份	9.27	90.37	2.31	4.07	1.05	4.58
32	002185	华天科技	8.17	6.75	61.07	9.85	1.68	-48.81
33	300046	台基股份	8.12	16.24	2.75	-2.13	0.73	-2.66
34	002635	安洁科技	7.96	17.37	21.88	-12.65	3.31	-22.37
35	002402	和而泰	7.54	12.69	26.55	38.80	2.40	30.15
36	002214	大立科技	7.51	10.45	3.95	32.96	0.92	180.62
37	002141	贤丰控股	7.44	4.19	7.12	-3.04	-0.09	-215.58

数据来源: China Knowledge 数据库

排名	证券代码	证券名称	周涨跌幅 (%)	收盘价	营收 (亿元)	营收同比 (%)	归母净利润 (亿元)	净利润同比 (%)
38	688010	福光股份	7.29	42.08	3.99	2.18	0.53	-8.12
39	002222	福晶科技	7.26	12.55	3.88	0.37	1.11	-15.66
40	688099	晶晨股份	7.12	53.99	17.06	4.40	1.32	-27.44
41	600667	太极实业	7.02	7.78	124.68	11.06	4.53	23.01
42	688025	杰普特	6.93	40.76	4.31	-14.03	0.57	-18.61
43	300666	江丰电子	6.64	42.08	5.69	21.23	0.33	-28.02
44	002449	国星光电	6.52	12.91	25.80	-7.71	3.13	-18.39
45	300327	中颖电子	6.47	27.14	5.97	5.47	1.30	7.32
46	688299	长阳科技	6.45	17.01	6.31	44.08	0.98	90.94
47	300232	洲明科技	6.33	9.07	40.00	25.58	4.03	24.49
48	600152	维科技术	6.21	6.16	10.39	-7.38	-0.47	-148.61
49	300657	弘信电子	6.15	36.09	19.40	15.22	1.41	60.97
50	002724	海洋王	6.12	6.94	8.87	10.74	1.04	30.23
51	002962	五方光电	5.78	41.00	5.26	24.83	1.22	19.09
52	000733	振华科技	5.73	16.80	29.98	-30.23	2.98	15.55
53	002947	恒铭达	5.71	58.33	3.89	13.73	1.14	33.24
54	300686	智动力	5.62	19.55	13.04	194.08	0.97	914.25
55	002681	奋达科技	5.57	6.07	24.95	3.46	1.35	-48.54
56	002436	兴森科技	5.46	7.73	27.51	5.66	2.31	30.95
57	603228	景旺电子	5.41	45.22	45.35	24.52	6.31	0.35
58	002845	同兴达	5.27	19.18	39.31	38.29	0.73	-15.88
59	300566	激智科技	4.99	24.20	7.43	15.61	0.49	6.03
60	002119	康强电子	4.96	12.70	10.25	-10.39	0.79	20.53
61	688018	乐鑫科技	4.95	166.56	5.27	59.92	0.96	49.25
62	300438	鹏辉能源	4.89	25.53	24.95	40.94	2.70	0.27
63	603890	春秋电子	4.81	9.81	13.47	6.32	0.83	-8.43
64	300708	聚灿光电	4.63	13.79	7.88	107.97	0.14	117.19
65	603328	依顿电子	4.57	10.75	22.63	-6.27	4.41	-7.75
66	600360	华微电子	4.52	6.24	12.10	-3.33	0.55	-29.03
67	600171	上海贝岭	4.44	15.54	6.42	10.22	1.71	73.62
68	300162	雷曼光电	4.41	7.81	6.89	30.88	0.41	181.02
69	300582	英飞特	4.40	10.92	7.19	2.91	0.64	22.71
70	300301	长方集团	4.40	3.80	12.29	4.31	0.48	520.63
71	300296	利亚德	4.25	6.62	63.14	16.21	8.01	-15.22
72	002189	中光学	4.06	21.25	16.69	124.47	0.79	6.53
73	300322	硕贝德	4.00	21.08	12.90	1.08	1.02	106.54
74	002484	江海股份	3.99	7.56	14.84	7.58	1.70	-4.76

数据来源: China Knowledge 数据库

排名	证券代码	证券名称	周涨跌幅 (%)	收盘价	营收 (亿元)	营收同比 (%)	归母净利润 (亿元)	净利润同比 (%)
75	000062	深圳华强	3.96	14.17	99.30	20.81	4.88	-5.69
76	300671	富满电子	3.94	21.87	4.17	10.43	0.24	-50.12
77	300076	GQY 视讯	3.94	6.33	0.62	-60.65	0.18	-45.44
78	002369	卓翼科技	3.94	9.76	21.74	-4.02	0.40	6.13
79	002876	三利谱	3.90	45.85	10.42	61.34	0.24	4.01
80	300672	国科微	3.78	41.22	2.96	69.37	0.01	101.54
81	300726	宏达电子	3.77	26.99	6.29	35.87	2.40	35.10
82	300219	鸿利智汇	3.72	6.69	26.84	-8.66	-7.23	-305.08
83	603738	泰晶科技	3.68	16.61	4.19	-10.39	0.06	-85.40
84	300613	富瀚微	3.65	162.00	3.73	25.12	0.77	58.72
85	002881	美格智能	3.61	27.30	6.23	2.92	0.15	-46.07
86	002885	京泉华	3.60	17.00	9.83	11.10	0.49	-24.60
87	300319	麦捷科技	3.53	12.60	12.32	-1.01	0.75	-21.63
88	300115	长盈精密	3.53	18.50	61.85	2.76	1.88	6.27
89	300241	瑞丰光电	3.46	6.87	10.06	-11.72	0.33	-66.54
90	300128	锦富技术	3.32	3.73	11.92	-42.05	0.14	192.30
91	603989	艾华集团	3.20	20.65	16.21	1.02	2.17	-3.48
92	002134	天津普林	3.13	9.90	3.09	1.64	0.06	148.49
93	603633	徕木股份	2.97	9.72	3.36	0.96	0.36	-2.72
94	300077	国民技术	2.97	6.25	2.73	-45.44	-0.78	-217.34
95	603380	易德龙	2.96	15.66	7.27	5.63	0.79	8.34
96	002512	达华智能	2.95	5.23	15.73	-26.00	3.10	177.09
97	002855	捷荣技术	2.94	12.96	20.65	27.05	0.37	17.15
98	300053	欧比特	2.92	11.62	5.56	-3.76	0.76	-17.18
99	603297	永新光学	2.90	32.67	4.07	-3.39	1.01	8.14
100	002139	拓邦股份	2.86	5.39	27.91	9.51	2.74	40.96
101	002106	莱宝高科	2.73	9.40	34.32	8.76	2.28	32.45
102	300373	扬杰科技	2.71	17.83	14.10	3.00	1.48	-36.79
103	002660	茂硕电源	2.68	8.42	8.92	-8.50	0.51	600.57
104	603303	得邦照明	2.62	9.81	31.12	8.64	2.39	14.57
105	000021	深科技	2.51	10.61	100.86	-20.02	2.72	-38.20
106	002859	洁美科技	2.47	33.18	6.56	-34.55	0.96	-53.11
107	300476	胜宏科技	2.43	15.57	26.77	11.33	3.59	12.03
108	300545	联得装备	2.39	25.72	4.92	-0.50	0.57	-19.82
109	002888	惠威科技	2.36	25.11	1.84	1.80	0.16	-20.65
110	600707	彩虹股份	2.29	3.58	40.86	404.73	-7.00	-162.43
111	600666	*ST 瑞德	2.27	1.80	6.10	-26.69	-0.26	-474.49

数据来源: China Knowledge 数据库

排名	证券代码	证券名称	周涨跌幅 (%)	收盘价	营收 (亿元)	营收同比 (%)	归母净利润 (亿元)	净利润同比 (%)
112	300625	三雄极光	2.25	15.45	17.96	2.22	1.55	19.24
113	002866	传艺科技	2.24	12.32	11.02	53.55	0.72	-20.72
114	300647	超频三	2.23	13.30	3.46	-10.00	0.12	-12.74
115	002579	中京电子	2.18	13.62	14.92	21.91	1.08	82.31
116	603920	世运电路	2.17	16.49	17.66	9.08	2.17	32.26
117	002850	科达利	1.99	38.93	17.00	26.34	1.47	234.74
118	300747	锐科激光	1.91	107.00	14.18	30.72	2.80	-23.12
119	002388	新亚制程	1.82	7.28	9.80	45.45	0.35	52.74
120	600552	凯盛科技	1.81	5.64	30.76	43.54	0.77	5.20
121	000988	华工科技	1.78	19.99	38.78	-3.71	4.63	80.43
122	002913	奥士康	1.78	56.19	16.38	-0.73	2.06	11.41
123	300131	英唐智控	1.75	5.24	93.19	6.33	1.57	-1.90
124	002217	合力泰	1.73	5.30	115.58	-12.12	6.69	-43.72
125	600110	诺德股份	1.66	4.28	28.53	61.08	0.64	5.29
126	603068	博通集成	1.66	99.22	7.80	113.66	1.64	123.52
127	300139	晓程科技	1.64	8.70	0.65	-61.29	-0.42	-291.01
128	300739	明阳电路	1.61	18.29	8.49	-1.07	1.02	7.65
129	300656	民德电子	1.57	20.01	1.78	-9.06	0.23	-43.11
130	603386	广东骏亚	1.45	16.13	9.52	13.43	0.20	-68.52
131	300102	乾照光电	1.44	4.92	7.03	-11.79	-0.50	-132.62
132	002937	兴瑞科技	1.44	14.78	7.64	2.23	1.05	31.68
133	600261	阳光照明	1.41	4.32	40.36	-3.84	5.22	80.98
134	600363	联创光电	1.37	14.75	33.07	32.46	1.55	-11.69
135	300120	经纬辉开	1.36	5.96	16.76	11.46	0.86	-6.65
136	000701	厦门信达	1.35	5.26	629.11	42.40	-1.48	-246.91
137	002161	远望谷	1.32	9.23	4.38	50.79	7.79	1168.82
138	002055	得润电子	1.27	10.38	49.97	-6.86	0.48	-45.17
139	300701	森霸传感	1.25	25.82	1.41	6.61	0.57	9.27
140	002925	盈趣科技	1.24	43.32	26.02	29.02	6.50	7.31
141	600288	大恒科技	1.22	11.60	22.14	-4.10	0.32	0.44
142	603933	睿能科技	1.19	15.31	10.99	-25.95	0.36	-65.27
143	002414	高德红外	1.17	20.69	10.58	107.76	2.35	142.29
144	603773	沃格光电	1.09	33.44	4.02	-22.83	0.48	-71.45
145	300543	朗科智能	1.05	22.18	10.09	17.10	0.76	135.69
146	300650	太龙照明	1.05	17.38	3.88	16.03	0.41	-8.40
147	300227	光韵达	1.01	12.98	5.41	25.04	0.59	-4.12
148	600203	福日电子	0.99	6.14	85.14	16.15	0.33	69.01

数据来源: China Knowledge 数据库

排名	证券代码	证券名称	周涨跌幅 (%)	收盘价	营收 (亿元)	营收同比 (%)	归母净利润 (亿元)	净利润同比 (%)
149	300279	和晶科技	0.98	5.17	10.61	16.16	0.27	166.46
150	603679	华体科技	0.98	42.46	5.25	40.05	0.80	70.06
151	000049	德赛电池	0.93	40.09	125.40	7.25	3.39	23.49
152	603267	鸿远电子	0.91	47.80	8.00	12.84	2.37	21.89
153	002782	可立克	0.78	10.38	7.53	-7.33	0.78	2.03
154	002955	鸿合科技	0.73	56.37	35.32	4.90	2.45	-15.69
155	000045	深纺织 A	0.68	7.42	16.41	53.10	0.17	37.69
156	002815	崇达技术	0.65	17.00	27.77	0.17	3.90	-9.83
157	600601	方正科技	0.58	3.46	33.38	0.42	-3.75	-62.44
158	300691	联合光电	0.53	19.10	8.71	8.75	0.46	-16.40
159	600884	杉杉股份	0.50	12.06	65.15	2.08	2.88	-72.71
160	300736	百邦科技	0.47	10.76	1.98	-42.45	-0.23	-207.98
161	603515	欧普照明	0.37	27.10	57.70	3.26	6.02	5.60
162	300516	久之洋	0.31	29.34	3.62	20.17	0.31	0.93
163	600478	科力远	0.26	3.80	13.76	9.32	-1.97	-5479.74
164	300331	苏大维格	0.24	20.81	8.13	1.37	0.60	-3.56
165	000020	深华发 A	0.19	10.38	5.49	12.05	0.03	578.74
166	002387	维信诺	0.18	16.26	18.84	102.45	-0.60	60.35
167	300346	南大光电	0.16	12.62	2.19	19.96	0.45	-9.29
168	300661	圣邦股份	0.00	255.00	5.34	22.74	1.20	66.05
169	600651	飞乐音响	0.00	4.28	21.89	-7.53	-6.57	20.57
170	600074	*ST 保千	0.00	0.00	1.06	-8.32	-3.12	14.92
171	600237	铜峰电子	0.00	3.49	6.07	-6.78	-0.21	-584.66
172	000636	风华高科	-0.07	14.36	23.87	-32.02	3.53	-60.20
173	002199	东晶电子	-0.10	9.58	1.55	13.68	0.18	200.80
174	002636	金安国纪	-0.12	8.44	23.03	-19.11	1.30	-45.05
175	603595	东尼电子	-0.14	27.84	4.49	-37.22	-1.73	-264.32
176	002288	超华科技	-0.20	4.91	10.19	0.49	0.26	-37.00
177	603936	博敏电子	-0.33	18.34	17.98	25.82	1.43	73.48
178	603186	华正新材	-0.48	41.20	14.89	23.13	0.78	36.74
179	600460	士兰微	-0.56	16.08	22.24	0.52	0.50	-66.65
180	002547	春兴精工	-0.60	8.35	56.74	57.12	0.27	-39.47
181	300220	金运激光	-0.61	32.66	1.61	6.75	0.16	64.87
182	002618	丹邦科技	-0.63	12.69	2.75	10.09	0.23	-6.67
183	002005	*ST 德豪	-0.65	1.52	22.96	-22.98	-1.80	-1413.41
184	300787	海能实业	-0.72	50.93	7.36	-2.84	0.94	22.20
185	600071	凤凰光学	-0.73	10.84	5.23	-6.84	-0.26	-516.72

数据来源: China Knowledge 数据库

排名	证券代码	证券名称	周涨跌幅 (%)	收盘价	营收 (亿元)	营收同比 (%)	归母净利润 (亿元)	净利润同比 (%)
186	603327	福蓉科技	-0.74	25.51	9.41	25.41	2.11	70.77
187	300493	润欣科技	-0.84	9.46	10.76	-17.71	0.26	-16.30
188	300390	天华超净	-0.88	5.66	5.40	-7.25	0.50	33.84
189	002745	木林森	-0.92	12.96	143.11	15.88	6.89	14.65
190	603685	晨丰科技	-0.99	11.95	8.13	32.04	0.84	19.07
191	600751	海航科技	-1.03	2.89	2420.89	4.08	2.76	532.42
192	603678	火炬电子	-1.04	21.89	17.27	19.72	2.91	15.23
193	002138	顺络电子	-1.32	24.63	19.31	10.38	2.97	-17.87
194	000727	华东科技	-1.38	2.14	36.23	2.01	-17.97	-14.10
195	300735	光弘科技	-1.41	27.21	20.48	81.61	3.06	72.84
196	002922	伊戈尔	-1.43	14.45	9.04	13.86	0.35	2.58
197	300790	宇瞳光学	-1.57	43.26	8.17	22.05	0.71	17.66
198	300340	科恒股份	-1.57	11.25	12.80	-22.21	0.20	-59.93
199	300389	艾比森	-1.64	10.81	14.67	9.99	1.25	-29.12
200	002076	雪莱特	-1.69	2.33	2.19	-59.23	-2.73	-394.27
201	000541	佛山照明	-1.84	4.79	24.42	-15.35	2.31	-28.72
202	300602	飞荣达	-1.85	43.92	16.75	84.72	2.59	115.08
203	300679	电连技术	-1.99	40.97	14.92	58.75	1.40	-30.71
204	600563	法拉电子	-2.12	44.40	11.92	-7.56	3.04	-6.32
205	002808	恒久科技	-2.16	11.33	2.11	-6.12	0.15	-35.94
206	000536	华映科技	-2.20	2.67	11.53	-68.30	-14.93	-224.23
207	002729	好利来	-2.24	38.01	1.30	-2.44	0.15	-10.62
208	300632	光莆股份	-2.80	26.43	7.45	49.86	1.39	94.89
209	002869	金溢科技	-2.81	60.80	12.51	270.60	3.88	15850.85
210	300184	力源信息	-2.98	7.48	103.51	25.85	2.39	-22.27
211	300032	金龙机电	-3.08	3.15	13.29	-36.74	-0.40	97.42
212	300207	欣旺达	-3.22	18.66	177.39	35.36	5.02	16.99
213	300078	思创医惠	-3.87	12.68	10.68	21.44	1.21	11.35
214	002952	亚世光电	-4.01	31.33	3.37	-11.75	0.62	-15.30
215	000670	*ST 盈方	-4.27	2.24	0.04	-96.09	-0.49	14.25
216	002045	国光电器	-4.73	13.48	32.96	12.47	3.11	602.15
217	600654.00	*ST 中安	-6.71	1.39	19.29	-33.78	-2.88	-167.09
218	002655	共达电声	-8.79	14.64	6.91	15.45	0.16	288.86
219	300793	佳禾智能	-11.06	53.63	16.29	58.89	0.98	23.91
220	002861	瀛通通讯	-14.85	34.85	8.22	23.52	0.47	-6.02
221	000413	东旭光电	-32.08	3.26	125.66	-27.21	11.35	-13.71

数据来源：China Knowledge 数据库

台股周涨跌幅

	证券代码	公司简称	周涨跌幅 %	收盘价
1	2330.TW	台积电	8.31	339.00
2	3711.TW	日月光投控	6.90	85.20
3	2408.TW	南亚科	5.71	79.60
4	2454.TW	联发科	4.22	432.50
5	3034.TW	联咏	4.09	229.00
6	2379.TW	瑞昱	3.54	234.00
7	3008.TW	大立光	3.20	4840.00
8	2308.TW	台达电	2.83	145.50
9	2303.TW	联电	2.47	16.60
10	2354.TW	鸿准	2.23	68.80
11	3105.TWO	稳懋	2.07	296.00
12	2327.TW	国巨	2.03	376.50
13	6488.TWO	环球晶圆	1.93	370.00
14	4958.TW	臻鼎-KY	1.49	136.00
15	2317.TW	鸿海	0.55	91.00
16	5347.TWO	世界	-1.16	77.00
17	2474.TW	可成科技	-3.56	244.00

数据来源：China Knowledge 数据库

注：表中为总市值高于 200 亿台币的电子行业公司

	证券代码	公司简称	周涨跌幅 %	收盘价
1	5345.TWO	天扬	30.67	8.17
2	3131.TWO	弘塑	26.33	69.00
3	3413.TW	京鼎	23.46	9.83
4	4967.TW	十铨	20.00	28.80
5	3313.TWO	斐成	18.67	14.95
6	3406.TW	玉晶光	18.59	13.65
7	6116.TW	彩晶	18.25	24.00
8	6196.TW	帆宣科技	18.21	23.95
9	2409.TW	友达	16.69	33.05
10	6103.TWO	合邦电子	15.31	45.30
11	3089.TWO	元炬	14.18	20.70
12	6139.TW	亚翔工程	12.04	24.60
13	2443.TW	新利虹	11.53	50.70
14	2338.TW	光罩	10.95	5.61
15	3583.TW	辛耘	10.95	9.50
16	5381.TWO	合正	9.82	94.99
17	6431.TW	光丽-KY	9.41	24.70
18	5234.TW	达兴材料	8.98	22.90
19	5309.TWO	系统电	8.76	183.00
20	3481.TW	群创光电	8.61	67.90
21	6223.TWO	旺硅	7.96	17.55
22	5457.TWO	宣德	7.03	31.65
23	3042.TW	晶技	6.71	7.97
24	3680.TWO	家登	6.71	82.90
25	3533.TW	嘉泽端子	6.61	7.19
26	2404.TW	汉唐	6.43	51.60
27	8085.TWO	福华	6.31	91.60
28	3653.TW	健策	6.15	79.70
29	8155.TWO	博智电子	6.01	130.00
30	6234.TWO	高侨	5.84	32.00
31	3023.TW	信邦电子	5.58	11.35
32	3144.TWO	新扬科	5.52	12.85
33	3402.TWO	汉科	5.34	26.90
34	3014.TW	联阳	4.77	40.55

数据来源：China Knowledge 数据库

	证券代码	公司简称	周涨跌幅 %	收盘价
35	3630.TWO	新巨科	4.33	29.30
36	6531.TW	爱普	4.28	26.90
37	8287.TWO	英格尔科	4.25	106.00
38	3265.TWO	台星科	4.03	70.00
39	2467.TW	志圣工业	3.91	26.80
40	3551.TWO	世禾	3.72	35.00
41	6411.TWO	晶焱	3.67	22.00
42	3168.TWO	众福科	3.53	4.14
43	5351.TWO	钰创	3.27	6.52
44	8091.TWO	翔名科技	3.24	43.70
45	4966.TWO	谱瑞-KY	3.23	35.50
46	4939.TWO	亚电	3.22	7.01
47	5269.TW	祥硕科技	3.14	39.90
48	3228.TWO	金丽科	3.07	66.10
49	2349.TW	铼德科技	3.01	12.17
50	2337.TW	旺宏	2.95	55.60
51	2312.TW	金宝电子	2.92	40.55
52	3645.TW	达迈	2.84	36.10
53	5314.TWO	世纪	2.76	27.20
54	6238.TWO	胜丽国际	2.75	46.15
55	3689.TWO	涌德	2.75	322.50
56	6164.TW	华兴电子	2.65	58.10
57	2433.TW	互盛电	2.64	19.00
58	3485.TWO	叙丰	2.60	8.95
59	8182.TWO	加高电子	2.59	87.00
60	6146.TWO	耕兴	2.45	6.95
61	4972.TWO	汤石照明	2.40	4.17
62	3035.TW	智原	2.23	17.25
63	6205.TW	詮欣	2.20	26.60
64	2344.TW	华邦电	2.15	85.00
65	1785.TWO	光洋科	2.09	24.60
66	3592.TWO	瑞鼎	2.08	40.25
67	6104.TWO	创惟科技	2.07	47.85
68	3518.TW	柏腾科技	1.95	6.97

数据来源: China Knowledge 数据库

	证券代码	公司简称	周涨跌幅 %	收盘价
69	3093.TWO	港建	1.88	35.80
70	3288.TWO	点晶	1.85	111.50
71	8110	华东	1.85	273.50
72	6147.TWO	顾邦科技	1.69	14.90
73	3376.TW	新日兴	1.65	29.75
74	8289.TWO	泰艺电子	1.62	168.00
75	8131.TW	福懋科技	1.61	236.00
76	3526.TWO	凡甲	1.58	5.76
77	3257.TW	虹冠电	1.54	14.90
78	3067.TWO	全局	1.41	198.50
79	8047.TWO	星云电脑	1.38	7.78
80	2492.TW	华新科	1.38	77.00
81	8110.TW	华东	1.33	50.00
82	6202.TW	盛群	1.30	30.25
83	6138.TWO	茂达电子	1.27	46.00
84	2369.TW	菱生	1.24	106.50
85	4933.TWO	友辉	1.18	26.20
86	6220.TWO	岳丰	1.17	11.00
87	3609.TWO	东林	1.12	27.05
88	2426.TW	鼎元	1.08	100.50
89	8039.TW	台虹科技	0.99	11.40
90	3019.TW	亚洲光学	0.89	63.70
91	3018.TW	同开科技	0.88	22.15
92	6438.TWO	迅得	0.87	17.45
93	8092.TWO	建暉精密	0.86	26.60
94	6462.TWO	神盾	0.85	127.00
95	3268.TWO	海德威	0.85	12.15
96	2423.TW	固纬	0.74	3.02
97	3049.TW	和鑫	0.74	497.50
98	4991.TWO	环宇-KY	0.73	10.85
99	2460.TW	建通精密	0.71	34.50
100	2464.TW	盟立	0.64	36.60
101	6185.TWO	韩翔精密	0.60	64.80
102	8093.TWO	保锐科技	0.52	38.60

数据来源：China Knowledge 数据库

	证券代码	公司简称	周涨跌幅 %	收盘价
103	6151.TWO	晋伦科技	0.50	8.48
104	2363.TW	硅统科技	0.49	30.60
105	8024.TWO	佑华	0.48	39.72
106	8499.TW	鼎炫-KY	0.47	21.70
107	3305.TW	升贸科技	0.41	43.30
108	2383.TW	台光电子	0.41	28.90
109	2302.TW	丽正	0.39	12.35
110	8054.TWO	安国	0.37	21.00
111	3512.TWO	皇龙	0.32	15.70
112	3666.TWO	光耀	0.29	182.00
113	6175.TWO	立敦	0.24	35.60
114	3189.TW	景硕科技	0.18	15.00
115	5452.TWO	信优	0.14	6.95
116	6182.TWO	合晶	0.14	25.75
117	6167.TWO	久正光电	0.13	18.00
118	8358.TWO	金居开发	0.00	42.85
119	3585.TWO	联致	0.00	54.40
120	3465.TWO	祥业	0.00	29.91
121	1582.TW	信锦	0.00	16.35
122	6153.TW	嘉联益	0.00	8.24
123	4952.TW	凌通科技	0.00	27.20
124	5455.TWO	升益	0.00	13.75
125	3285.TWO	微端	0.00	17.20
126	2428.TW	兴勤电子	-0.11	13.85
127	2472.TW	立隆电子	-0.12	27.05
128	8021.TW	尖点	-0.22	43.90
129	3383.TW	新世纪	-0.24	59.40
130	5328.TWO	华容	-0.29	11.00
131	3094.TW	联杰国际	-0.29	23.60
132	2340.TW	光磊	-0.38	3.29
133	6533.TW	晶心科	-0.39	11.85
134	8042.TWO	金山电	-0.42	31.50
135	6282.TW	康舒	-0.42	48.95
136	6456.TW	业成光电	-0.47	25.10

数据来源：China Knowledge 数据库

序号	证券代码	公司简称	周涨跌幅 %	收盘价
137	2457.TW	飞宏科技	-0.51	14.35
138	4542.TWO	科峤	-0.58	54.50
139	3541.TWO	西柏	-0.58	29.85
140	6405.TW	悦城科技	-0.66	60.70
141	6274.TWO	台耀	-0.71	98.00
142	4927.TW	泰鼎-KY	-0.79	26.20
143	6284.TWO	佳邦科技	-0.80	25.35
144	8115.TWO	帝闻	-0.81	25.50
145	8179.TWO	旭德科技	-0.81	8.32
146	5460.TWO	同协	-0.82	17.16
147	4951.TWO	精拓科	-0.86	9.89
148	3631.TWO	晟楠	-0.90	79.10
149	8249.TW	菱光科技	-0.91	111.00
150	8086.TWO	宏捷科技	-0.95	8.20
151	3678.TWO	联享	-1.00	35.00
152	2392.TW	正威	-1.02	14.10
153	5398.TWO	慕康生医	-1.03	25.10
154	8105.TW	凌巨	-1.07	123.00
155	8074.TWO	巨橡企业	-1.08	90.30
156	3698.TW	隆达	-1.08	139.00
157	8383.TWO	千附	-1.10	123.50
158	3552.TWO	同致	-1.15	26.40
159	3607.TW	谷崧	-1.16	17.65
160	4554.TWO	橙的	-1.23	34.40
161	6201.TW	亚弘电	-1.27	20.20
162	6512.TWO	启发电子	-1.32	22.00
163	3633.TWO	云光	-1.41	106.00
164	2499.TW	东贝光电	-1.45	9.58
165	6155.TW	钧宝	-1.48	80.00
166	6224.TW	聚鼎	-1.49	43.95
167	6494.TWO	九齐科技	-1.50	33.60
168	5248.TWO	景传	-1.51	3580.00
169	3536.TW	诚创科技	-1.54	20.70
170	6434.TWO	达辉光电	-1.58	25.70

数据来源：China Knowledge 数据库

证券代码	公司简称	周涨跌幅 %	收盘价	
171	5230.TWO	雷笛克光学	-1.59	7.94
172	2477.TW	美隆电	-1.63	43.70
173	2429.TW	铭旺科	-1.81	100.50
174	3629.TWO	地心引力	-1.82	10.00
175	2375.TW	智宝	-1.83	13.70
176	2484.TW	希华	-1.90	9.80
177	3169.TWO	亚信	-1.92	30.80
178	4944.TWO	兆远	-1.96	6.80
179	4919.TW	新唐科技	-2.02	608.00
180	8121.TWO	越峰电子	-2.05	11.30
181	5439.TWO	高技	-2.05	10.55
182	2402.TW	毅嘉科技	-2.10	107.00
183	3015.TW	全汉	-2.10	68.60
184	3537.TWO	堡达	-2.15	35.15
185	5469.TW	瀚宇博德	-2.22	27.10
186	6477.TW	安集	-2.22	81.50
187	5277.TWO	葳天	-2.25	625.00
188	3688.TWO	华立捷	-2.38	33.10
189	5321.TWO	友铨	-2.44	183.50
190	3026.TW	禾伸堂	-2.49	4.46
191	3661.TW	世芯-KY	-2.52	9.83
192	2495.TW	普安	-2.52	17.80
193	2431.TW	联昌电子	-2.58	98.80
194	3338.TW	泰硕电子	-2.58	37.40
195	4729.TWO	荧茂	-2.65	48.25
196	6435.TWO	大中	-2.75	15.80
197	8104.TW	铼宝科技	-2.80	200.00
198	4956.TW	光鋇	-2.83	13.55
199	6127.TWO	九豪精密	-2.93	3.20
200	3114.TWO	好德	-2.98	39.55
201	5383.TWO	金利	-3.02	232.50
202	3073.TWO	普格	-3.04	88.00
203	3498.TWO	阳程	-3.09	123.50
204	3356.TW	奇偶科技	-3.09	27.90

数据来源：China Knowledge 数据库

证券代码	公司简称	周涨跌幅 %	收盘价	
205	3545.TW	敦泰	-3.14	209.00
206	5371.TWO	中光电	-3.26	36.15
207	2456.TW	奇力新	-3.37	46.90
208	3354.TWO	律胜	-3.38	16.50
209	6124.TWO	业强科技	-3.40	9.62
210	5425.TWO	台半	-3.61	4.38
211	6247.TWO	淇誉电	-3.63	24.75
212	3090.TW	日电贸	-3.66	90.70
213	6173.TWO	信昌电陶	-3.81	18.35
214	6165.TW	捷泰精密	-3.84	4.56
215	4545.TW	铭钰	-3.93	104.50
216	6197.TW	佳必琪	-4.20	20.70
217	6278.TW	台表科	-4.31	55.10
218	3289.TWO	宜特	-4.42	207.00
219	8043.TWO	蜜望实企	-4.42	91.50
220	3624.TWO	光颀	-4.44	22.80
221	8064.TWO	东捷	-4.44	17.00
222	5349.TWO	先丰	-4.47	26.00
223	6174.TWO	安基科技	-4.49	14.94
224	2316.TW	楠梓电	-4.62	36.00
225	3024.TW	忆声电子	-4.70	23.45
226	3455.TWO	由田	-4.71	31.05
227	2323.TW	中环	-4.75	91.00
228	3665.TW	贸联-KY	-4.83	25.80
229	3236.TWO	千如	-5.05	11.95
230	6288.TW	联嘉光电	-5.06	5.88
231	6573.TW	虹扬-KY	-5.25	66.30
232	3078.TWO	侨威	-5.45	21.10
233	8046.TW	南电	-5.62	41.85
234	5245.TWO	智晶	-5.86	18.40
235	2478.TW	大毅	-6.05	35.45
236	6432.TWO	今展科技	-6.13	28.40
237	3593.TW	力铭	-6.59	15.65
238	6213.TW	联茂	-7.14	45.80
239	5299.TWO	杰力	-7.39	34.75
240	5272.TWO	笙科	-7.68	28.85
241	3511.TWO	硅玛	-8.15	31.80
242	6266.TWO	泰咏电子	-8.41	5.95
243	6559.TWO	研晶	-9.52	88.30
244	4935.TW	茂林-KY	-10.80	10.80

数据来源：China Knowledge 数据库

附录：细分行业成分股

半导体

证券代码	证券名称	证券代码	证券名称
603068	博通集成	002371	北方华创
300373	扬杰科技	002185	华天科技
603160	汇顶科技	300672	国科微
002180	纳思达	600667	太极实业
002049	紫光国微	300458	全志科技
603986	兆易创新	300613	富瀚微
603501	韦尔股份	300346	南大光电
300782	卓胜微	002079	苏州固锟
300706	阿石创	603933	睿能科技
300623	捷捷微电	688019	安集科技
300327	中颖电子	300077	国民技术
600171	上海贝岭	300223	北京君正
600584	长电科技	002077	大港股份
603005	晶方科技	300661	圣邦股份
600460	士兰微	300671	富满电子
600198	大唐电信	300666	江丰电子
300046	台基股份	688008	澜起科技
002156	通富微电	688002	睿创微纳
300139	晓程科技	002119	康强电子
600360	华微电子	688018	乐鑫科技
300053	欧比特	000670	*ST 盈方
300493	润欣科技	688099	晶晨股份
002180	纳思达		

其他电子

证券代码	证券名称	证券代码	证券名称
600152	维科技术	002414	高德红外
002869	金溢科技	600288	大恒科技
002008	大族激光	000062	深圳华强
300014	亿纬锂能	002724	海洋王
000988	华工科技	300184	力源信息
002729	好利来	600751	海航科技
600071	凤凰光学	300220	金运激光
300340	科恒股份	300390	天华超净
300736	百邦科技	603659	璞泰来
002161	远望谷	300516	久之洋
688020	方邦股份	600074	*ST 保千
002214	大立科技	600110	诺德股份
300656	民德电子	600884	杉杉股份
603595	东尼电子	002388	新亚制程
300438	鹏辉能源	002141	贤丰控股
600353	旭光股份	300747	锐科激光
300078	思创医惠		

元件

证券代码	证券名称	证券代码	证券名称	证券代码	证券名称	证券代码	证券名称
300657	弘信电子	002222	福晶科技	002436	兴森科技	002288	超华科技
002484	江海股份	002618	丹邦科技	603678	火炬电子	002913	奥士康
603738	泰晶科技	600237	铜峰电子	000733	振华科技	002579	中京电子
002138	顺络电子	002916	深南电路	300739	明阳电路	603186	华正新材
603920	世运电路	603989	艾华集团	300476	胜宏科技	002636	金安国纪
603267	鸿远电子	600183	生益科技	603386	广东骏亚	600563	法拉电子
300726	宏达电子	002815	崇达技术	000823	超声电子	000701	厦门信达
002938	鹏鼎控股	002134	天津普林	603328	依顿电子	002199	东晶电子
002384	东山精密	300408	三环集团	300460	惠伦晶体	002463	沪电股份
000636	风华高科	600601	方正科技	000532	华金资本	603228	景旺电子
603936	博敏电子						

光学光电子

证券代码	证券名称	证券代码	证券名称
000698	长信科技	000696	金龙机电
000737	福光股份	000727	*ST 瑞德
000684	水晶光电	000720	森霸传感
000705	瑞丰光电	000686	国星光电
000722	隆利科技	000682	中光学
000679	联创电子	000715	英飞特
000711	苏大维格	000701	锦富技术
000709	麦捷科技	000712	艾比森
000683	合力泰	000735	沃格光电
000692	同兴达	000676	京东方 A
000728	三安光电	000677	华东科技
000687	欧菲光	000734	晨丰科技
000681	莱宝高科	000699	乾照光电
000704	洲明科技	000693	三利谱
000721	聚灿光电	000700	经纬辉开
000672	TCL 集团	000716	三雄极光
000678	*ST 德豪	000724	联创光电
000717	光莆股份	000723	阳光照明
000674	华映科技	000680	雪莱特
000708	聚飞光电	000726	飞乐音响
000713	联得装备	000685	*ST 宇顺
000688	奥拓电子	000736	光峰科技
000702	雷曼光电	000732	欧普照明
000718	太龙照明	000675	佛山照明
000707	长方集团	000730	永新光学
000689	木林森	000733	华体科技
000695	鸿合科技	000731	得邦照明
000671	深天马 A	000714	激智科技
000706	利亚德	000710	华灿光电
000690	恒久科技	000670	深纺织 A
000725	凯盛科技	000729	彩虹股份
000673	东旭光电	000703	鸿利智汇
000719	联合光电	000691	视源股份
000697	GQY 视讯	000694	亚世光电

电子制造

证券代码	证券名称	证券代码	证券名称
300787	海能实业	002925	盈趣科技
002881	美格智能	002415	海康威视
002600	领益智造	603890	春秋电子
300709	精研科技	600203	福日电子
000021	深科技	002655	共达电声
300602	飞荣达	300735	光弘科技
002635	安洁科技	300647	超频三
002402	和而泰	300227	光韵达
300115	长盈精密	300256	星星科技
002236	大华股份	002866	传艺科技
002241	歌尔股份	300279	和晶科技
601138	工业富联	002922	伊戈尔
603327	福蓉科技	002888	惠威科技
300433	蓝思科技	603633	徕木股份
300136	信维通信	000020	深华发 A
300679	电连技术	603380	易德龙
300207	欣旺达	002859	洁美科技
601231	环旭电子	002139	拓邦股份
002850	科达利	002861	瀛通通讯
300083	劲胜智能	002055	得润电子
002475	立讯精密	300686	智动力
000049	德赛电池	002351	漫步者
002855	捷荣技术	002782	可立克
002045	国光电器	600478	科力远
002681	奋达科技	603629	利通电子
002885	京泉华	600745	闻泰科技
002369	卓翼科技	300322	硕贝德
002937	兴瑞科技	002660	茂硕电源
300543	朗科智能	002947	恒铭达
300131	英唐智控	002547	春兴精工

数据来源：China Knowledge 数据库

风险提示及免责声明

本报告由中盛在线私人有限公司（以下简称“中盛”）证券分析师撰写并向特定客户发布。

本报告发布的特定客户包括：1) 基金、保险、QFII、QDII 等能够充分理解证券研究报告，具备专业信息处理能力的中盛的机构客户；2) 中盛的证券投资顾问服务团队，其可参考使用本报告。中盛的证券投资顾问服务团队可能以本报告为基础，整合形成证券投资顾问服务建议或产品，提供给接受其证券投资顾问服务的客户。中盛的个人客户从任何外部渠道获得本报告的，不应直接依据所获得的研究报告作出投资决策；需充分咨询证券投资顾问意见，独立作出投资决策。中盛不承担由此产生的任何责任及损失等。

本报告内含保密信息，仅供收件人使用。阁下作为收件人，不得出于任何目的直接或间接复制、派发或转发此报告全部或部分内容予任何其他人，或将此报告全部或部分内容发表。如发现本研究报告被私自刊载或转发的，中盛将及时采取维权措施，追究有关媒体或者机构的责任。所有本报告期内使用的商标、服务标记及标记均为中盛或其附属及关联公司的商标、服务标记、注册商标或注册服务标记。

本报告及其所载的任何信息、材料或内容只提供给阁下作参考之用，并未考虑到任何特别的投资目的、财务状况或特殊需要，不能成为或被视为出售或购买或认购证券或其它金融票据的要约或邀请，亦不构成任何合约或承诺的基础。中盛不能确保本报告中提及的投资产品适合任何特定投资者。本报告的内容不构成对任何人的投资建议，阁下不会因为收到本报告而成为中盛的客户。阁下收到或阅读本报告须在承诺购买任何报告中所指之投资产品之前，就该投资产品的适合性，包括阁下的特殊投资目的、财务状况及其特别需要寻求阁下相关投资顾问的意见。尽管本报告所载资料的来源及观点都是中盛及其证券分析师从相信可靠的来源取得或达到，但撰写本报告的证券分析师或中盛的任何成员及其董事、高管、员工或其他任何个人（包括其关联方）都不能保证它们的准确性或完整性。除非法律或规则规定必须承担的责任外，中盛任何成员不对使用本报告的材料而引致的损失负任何责任。本报告对其中所包含的或讨论的信息或意见的准确性、完整性或公平性不作任何明示或暗示的声明或保证。阁下不应单纯依靠本报告而取代个人的独立判断。本报告仅反映证券分析师在撰写本报告时的设想、见解及分析方法。中盛成员可发布其它与本报告所载资料不一致及有不同结论的报告，亦有可能采取与本报告观点不同的投资策略。为免生疑问，本报告所载的观点并不代表中盛成员的立场。

本报告可能附载其它网站的地址或超级链接。对于本报告可能涉及到中盛本身网站以外的资料，中盛未有参阅有关网站，也不对它们的内容负责。提供这些地址或超级链接（包括连接到中盛网站的地址及超级链接）的目的，纯粹为了阁下的方便及参考，连结网站的内容不构成本报告的任何部份。阁下须承担浏览这些网站的风险。本报告所载的资料、意见及推测仅基于现状，不构成任何保证，可随时更改，毋须提前通知。本报告不构成投资、法律、会计或税务建议或保证任何投资或策略适用于阁下个别情况。本报告不能作为阁下私人投资的建议。过往的表现不能被视作将来表现的指示或保证，也不能代表或对将来表现做出任何明示或暗示的保障。本报告所载的资料、意见及预测只是反映证券分析师在本报告所载日期的判断，可随时更改。本报告中涉及证券或金融工具的价格、价值及收入可能出现上升或下跌。部分投资可能不会轻易变现，可能在出售或变现投资时存在难度。同样，阁下获得有关投资的价值或风险的可靠信息也存在困难。本报告中包含或涉及的投资及服务可能未必适合阁下。如上所述，阁下须在做出任何投资决策之前，包括买卖本报告涉及的任何证券，寻求阁下相关投资顾问的意见。

中盛及其附属及关联公司版权所有。保留一切权利。