

因城施策持续推进，把握估值修复机会

——2019年第50周地产周报



核心观点

- **本周市场回顾。**本周房地产板块指数强于沪深300指数和创业板指数。房地产板块较沪深300指数相对收益为+0.8%。沪深300指数报收3968.22，周度涨幅为1.7%；创业板指数报收1755.41，周度涨幅为1.7%；房地产板块指数报收4054.99，周度涨幅为2.5%。本周地产板块涨幅居前的公司分别为浙江广厦、华发股份、金科股份、荣盛发展、世荣兆业。
- **本周行业要闻。**截至11月底，全国一二线城市合计卖地金额高达3万亿元，同比上涨21%，13个卖地收入超千亿元的城市。2019年1-11月，各地出台的房地产调控政策达554次，比2018年同期增加了30%。乐山市商业银行因贷款违规进入地产被罚款。外资看好中国高息地产债。今年破产的地产公司达到492家，多为小微企业。
- **地产一周数据回顾。周度销售有所下降。**第50周29大城市新房销售为4.3万套，较上周减少10.4%；11大城市二手房销售1.2万套，较上周增加7.0%；一线城市新房、二手房交易较上周的增速分别为10%，11%；二线城市新房、二手房较上周的增速分别为-14%，5%。**整体库存微增。**第50周15大城市库存为101.9万套，较上周增加1.4万套；库销比为10.4个月，与上周相比增加0.1个月。一线城市库存量24.5万套，较上周增加0.83万套，库销比为9.6个月，较上周增加0.2个月。二线城市库存量44.6万套，较上周增加0.35万套，库销比为7.3个月，较上周增加0.01个月。**土地市场成交减少。**第50周26大城市合计成交土地13块，较上周减少16块。**土地出让金减少。**第50周26大城市土地出让金为152亿元，较上周减少268亿元。**平均溢价率上升。**第50周26大城市土地成交平均溢价率为4.7%，较上周增加1.2个百分点。
- **重点公司公告。**世联行拟通过发行股份及支付现金方式购买同策房产咨询股份有限公司81.0%股权。

投资建议与投资标的

- 本周周度销售数据有所回落，一二线城市强弱互现，但二手房市场成交稳定，表面当前市场周频数据虽然有波动，但稳定的基调明显。政策层面，本周深圳、长沙、张家港等城市相继出台政策，综合来看是对因城施策的进一步落实，在房住不炒的前提下，各城市针对自身情况进行灵活调控。在行业基本面稳健，政策预期好转的情况下，板块逐步开始估值修复。在这样的背景下，我们看好融资优势明显，布局广泛，销售规模大，结算资源丰富的龙头房企。标的上仍聚焦两条主线：1) 在融资上更游刃有余的龙头公司，推荐保利地产(600048，买入)、万科A(000002，买入)、金地集团(600383，增持)；2) 业绩上更具弹性的龙头公司，推荐融创中国(01918，买入)、旭辉控股集团(00884，买入)、荣盛发展(002146，买入)、大悦城(000031，买入)、阳光城(000671，买入)、中南建设(000961，买入)。

风险提示

- 销售大幅低于预期。
- 政策调控严厉程度高于预期。
- 利率发生明显上升。

行业评级 **看好** 中性 看淡 (维持)

国家/地区 中国
行业 房地产行业
报告发布日期 2019年12月15日

行业表现



资料来源：WIND、东方证券研究所

证券分析师 房诚琦
021-63325888*6202
fangchengqi@orientsec.com.cn
执业证书编号：S0860518070003

联系人 马晓东
maxiaodong@orientsec.com.cn

相关报告

销售有所回落，土地市场有所回暖：—— 2019-12-08
2019年第49周地产周报
周度销售有所回暖，土地市场稳中有降：—— 2019-12-02
——2019年第48周地产周报
板块估值优势渐显，精选优质龙头：—— 2019-11-24
2019年第47周地产周报

东方证券股份有限公司经相关主管机关核准具备证券投资咨询业务资格，据此开展发布证券研究报告业务。

东方证券股份有限公司及其关联机构在法律许可的范围内正在或将要与本研究报告所分析的企业发展业务关系。因此，投资者应当考虑到本公司可能存在对报告的客观性产生影响的利益冲突，不应视本证券研究报告为作出投资决策的唯一因素。

有关分析师的申明，见本报告最后部分。其他重要信息披露见分析师申明之后部分，或请与您的投资代表联系。并请阅读本证券研究报告最后一页的免责声明。

目 录

1.本周市场行情回顾（2019.12.07~2019.12.13）	4
1.1 本周行业指数表现	4
1.2 本周地产板块个股表现	4
2.行业及公司要闻回顾（2019.12.07~2019.12.13）	4
2.1 行业一周要闻回顾	4
2.2 房地产行业重点城市一周数据回顾	5
2.3 重点城市土地市场跟踪	7
2.4 重点公司一周要闻回顾	10
3.投资建议：因城施策持续落实，把握板块估值修复	11
风险提示	12
附录	12
跟踪城市及地产板块股票池名单	12

图表目录

图 1: 本周（第 50 周）29 城市新房成交.....	5
图 2: 本周（第 50 周）11 城市二手房成交.....	6
图 3: 本周（第 50 周）新房二手房成交中一线城市占比.....	6
图 4: 第 50 周跟踪城市库销比.....	7
图 5: 重点城市库存和库销比.....	7
图 6: 一、二线城市土地成交情况.....	7
图 7: 卫星城土地成交情况.....	8
图 8: 一、二线城市土地出让金情况.....	8
图 9: 卫星城土地出让金情况.....	9
图 10: 26 城土地平均溢价率情况.....	9
图 11: 26 城土地流拍情况.....	10
表 1: 本周房地产板块指数整体强于创业板指和沪深 300 指数.....	4
表 2: 本周房地产个股表现，浙江广厦、华发股份涨幅居前.....	4
表 4: 覆盖公司估值表.....	11
表 5: 地产板块股票池名单.....	13

1. 本周市场行情回顾（2019.12.07~2019.12.13）

1.1 本周行业指数表现

本周房地产板块指数强于沪深 300 指数和创业板指数。房地产板块较沪深 300 指数相对收益为 0.8%。沪深 300 指数报收 3968.22，周度涨幅为 1.7%；创业板指数报收 1755.41，周度涨幅为 1.7%；房地产板块指数报收 4054.99，周度涨幅为 2.5%。

表 1：本周房地产板块指数整体强于创业板指和沪深 300 指数

	指数（2019/12/13）	本周涨幅	上周涨幅	年初以来涨幅
沪深 300	3968.22	1.7%	1.9%	31.8%
创业板指	1755.41	1.7%	3.7%	40.4%
房地产指数（申万）	4054.99	2.5%	1.8%	16.0%

数据来源：Wind，东方证券研究所

1.2 本周地产板块个股表现

本周地产板块涨幅居前的公司分别为浙江广厦、华发股份、金科股份、荣盛发展、世荣兆业。

表 2：本周房地产个股表现，浙江广厦、华发股份涨幅居前

本周涨幅前五	涨幅	本周跌幅前五	跌幅
浙江广厦	11.0%	退市华业	-19.8%
华发股份	10.3%	新华联	-7.5%
金科股份	10.0%	东旭蓝天	-5.4%
荣盛发展	8.9%	中润资源	-3.4%
世荣兆业	7.5%	中航善达	-3.3%

数据来源：Wind，东方证券研究所

备注：本研报使用的地产板块股票池是经过调整的，具体见附录

2. 行业及公司要闻回顾（2019.12.07~2019.12.13）

2.1 行业一周要闻回顾

行业政策及行业数据：中央经济工作会议在 12 月 10 至 12 月 12 日在北京举行，会议再提“房住不炒”，“全面落实因城施策”，“稳地价、稳房价、稳预期”的长效管理调控机制，促进房地产市场平稳健康发展。会议同时指出，加强“城市更新和存量住房改造提升”，做好“城镇老旧小区改造”，“大力发展租赁住房。”

1) 中原地产研究中心数据显示，截至 11 月底，全国一二线城市合计卖地金额高达 3 万亿元，2018 年同期为 2.498 万亿元，同比上涨幅度达 21%。其中出现了 13 个卖地收入超千亿元的城市，刷新同期纪录。其中，杭州以 2538 亿元居首。

信息来源：第一财经

2) 据中原地产的统计，2019年1-11月，各地出台的房地产调控政策达554次，比2018年同期增加了30%，频率为历史最高。其中，仅11月就有72次政策调整。12月10日，江苏张家港传出消息称，不满2年的房产可以正常过户，当地执行两年多的“限售令”已经取消。就在消息迅速发酵时，张家港市房产交易中心的工作人员于次日向媒体表示，已经停止上述操作，并恢复原来的过户政策。12月11日，长沙市发改委发文，对商品房价格的构成进行规范，并将商品房的平均利润率限定在6%-8%。消息再度引起舆论关注。12月12日早间，长沙市发改委回应称，这是长沙2017年新政有效期满后的延续，且仅适用于成本法监制商品住房。多家机构的统计显示，与一二线城市相对不错的基本面相比，部分三四线市场正举步维艰。

信息来源：21世纪经济报道

3) 据银保监会近日公告，乐山市商业银行（以下简称“乐山商行”）自贡分行因贷款管理不到位导致信贷资金违规流入房地产领域、贷款风险分类不准确，严重违反审慎经营规则，被自贡银保监分局罚款30万元。据财经网不完全统计，这是今年以来，乐山商行领取的来自人民银行和银保监会的第12张罚单。数据显示，2018年末，乐山商行房地产业贷款余额27.42亿元，占比为7.03%。

信息来源：财经网

4) 近日，瑞银资管亚太区固收相关负责人在谈及明年布局时表示，在目前全球债券市场表现一般甚至出现负收益率的背景下，中国债券市场的表现可谓一枝独秀。多位负责海外固收投资的外资资管机构人士认为，中国债券市场提供了当下全球最佳的投资机遇，未来全球的资产组合配置将会发生重大改变，投资重心将会转至中国债市，中资高息地产债将成为投资亮点。

信息来源：上海证券报

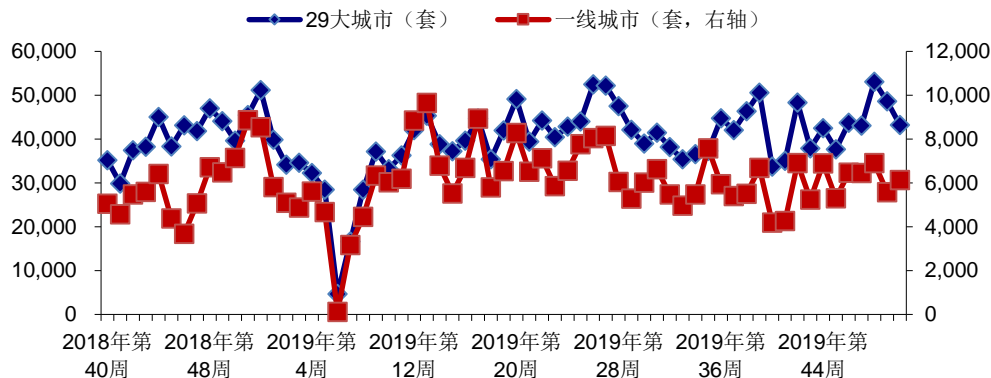
5) 时代周报新媒体从人民法院公告网查到，截至2019年12月12日，今年以来宣告破产的房企已经增加到492家。12月12日一天之内已有4家房企发布破产公告。多为小微企业，注册资本在数千万左右。

信息来源：时代周报

2.2 房地产行业重点城市一周数据回顾

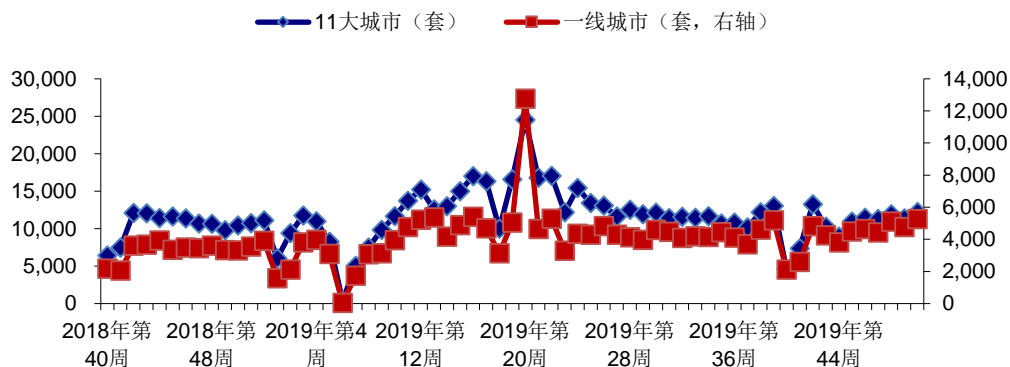
销售出现下降。第50周29大城市新房销售为4.3万套，较上周减少10.4%；11大城市二手房销售1.2万套，较上周增加7.0%；一线城市新房、二手房交易较上周的增速分别为10%，11%；二线城市新房、二手房较上周的增速分别为-14%，5%。

图1：本周（第50周）29城市新房成交



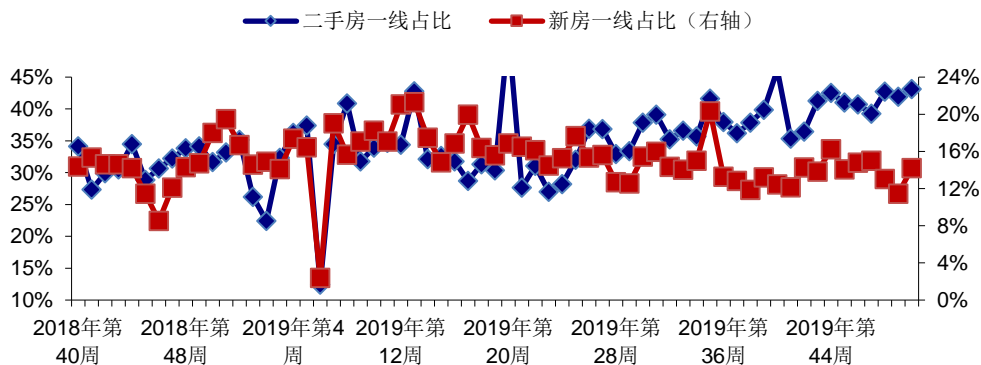
数据来源：Wind，东方证券研究所

图 2：本周（第 50 周）11 城市二手房成交



数据来源：Wind，东方证券研究所

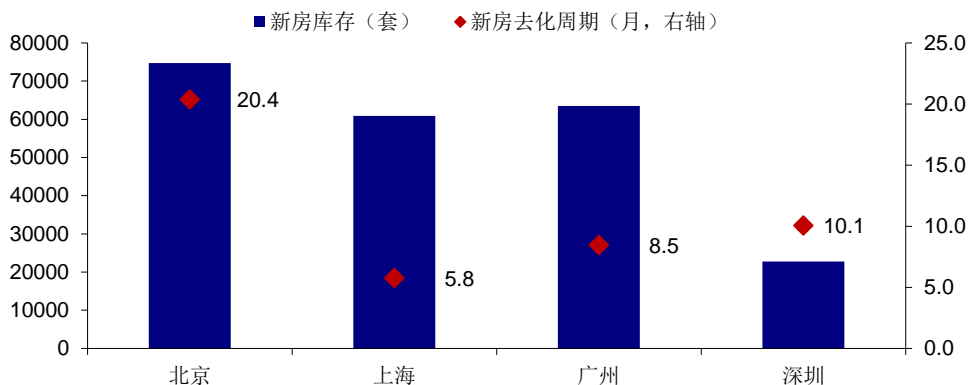
图 3：本周（第 50 周）新房二手房成交中一线城市占比



数据来源：Wind，东方证券研究所

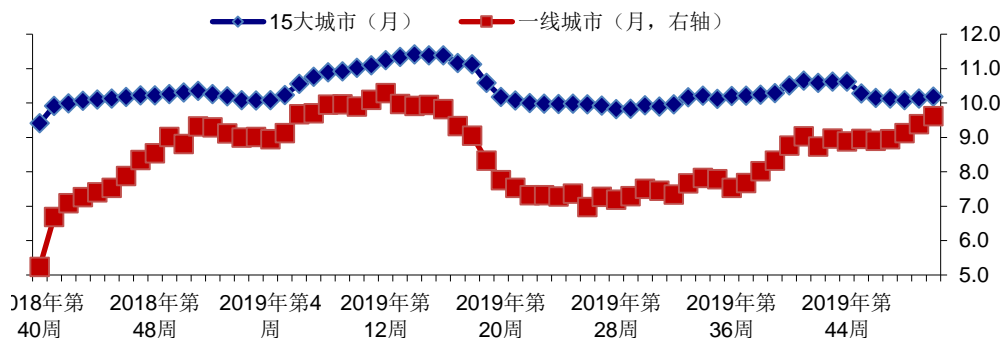
整体库存有所增加。第 50 周 15 大城市库存为 101.9 万套，较上周增加 1.4 万套；库销比为 10.4 个月，与上周相比增加 0.1 个月。一线城市库存量 24.5 万套，较上周增加 0.83 万套，库销比为 9.6 个月，较上周增加 0.2 个月。二线城市库存量 44.6 万套，较上周增加 0.35 万套，库销比为 7.3 个月，较上周增加 0.01 个月。

图 4：第 50 周跟踪城市库销比



数据来源：Wind，东方证券研究所

图 5：重点城市库存和库销比

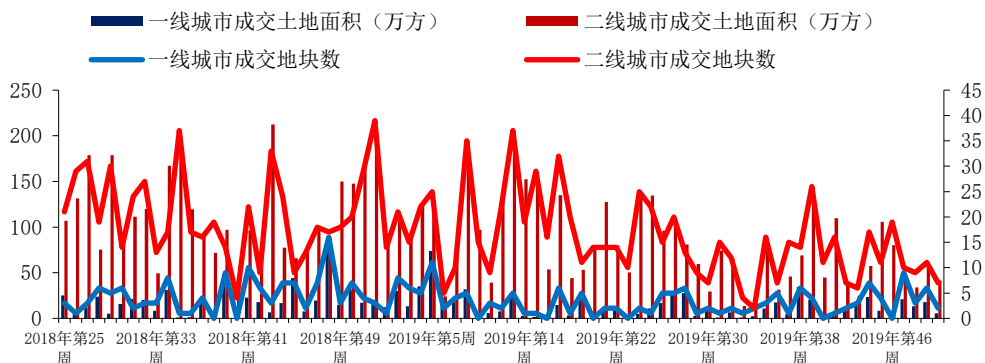


数据来源：Wind，东方证券研究所

2.3 重点城市土地市场跟踪

土地市场成交减少。第 50 周 26 大城市合计成交土地 13 块，较上周减少 16 块。其中一线城市、二线城市、环沪卫星城、粤港澳卫星城分别成交 2、7、2、2 块，较上周分别减少 4 块，减少 4 块，减少 6 块，减少 2 块。**土地出让金减少。**第 50 周 26 大城市土地出让金为 152 亿元，较上周减少 268 亿元。

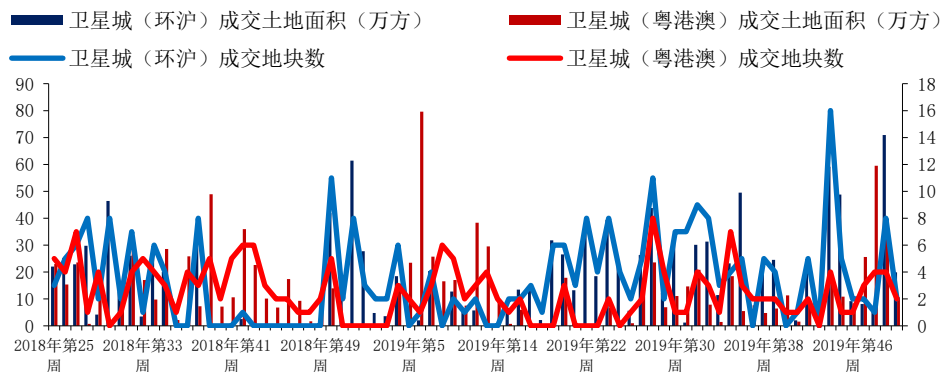
图 6：一、二线城市土地成交情况



数据来源：好地网、观点地产网，东方证券研究所

注：一线城市：北京、上海、深圳；二线城市：广州、杭州、南京、苏州、合肥、天津、厦门、武汉、郑州、宁波、西安、成都。

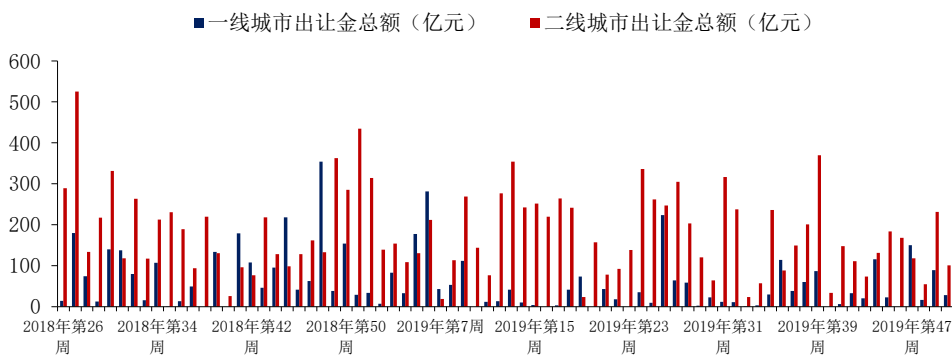
图 7：卫星城土地成交情况



数据来源：好地网、观点地产网，东方证券研究所

注：卫星城：环沪包括嘉兴、嘉善、昆山、湖州、南通市区、启东，粤港澳包括东莞、佛山、惠州、中山、珠海。

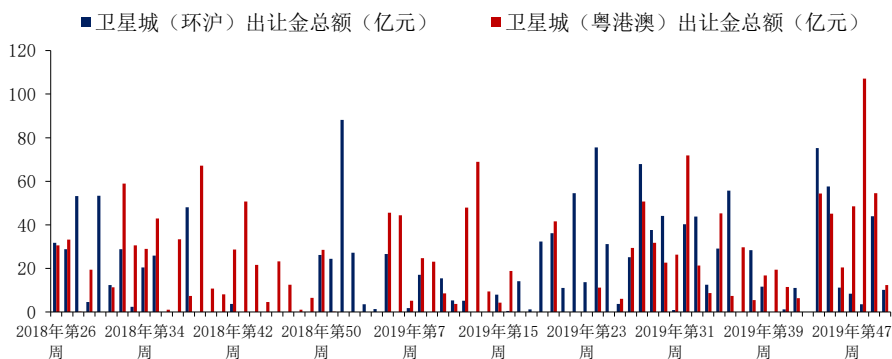
图 8：一、二线城市土地出让金情况



数据来源：好地网、观点地产网，东方证券研究所

注：一线城市：北京、上海、深圳；二线城市：广州、杭州、南京、苏州、合肥、天津、厦门、武汉、郑州、宁波、西安、成都。

图 9: 卫星城土地出让金情况

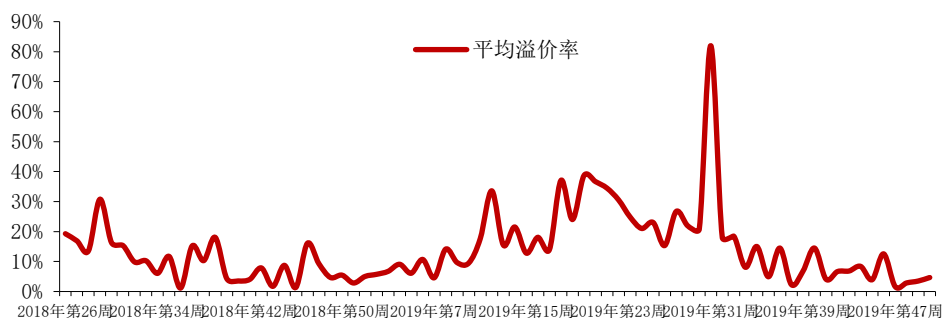


数据来源：好地网、观点地产网，东方证券研究所

注：卫星城：环沪包括嘉兴、嘉善、昆山、湖州、南通市区、启东，粤港澳包括东莞、佛山、惠州、中山、珠海。

平均溢价率上升。第 50 周 26 大城市土地成交平均溢价率为 4.7%，较上周增加 1.2 个百分点。其中一线城市、二线城市、环沪卫星城、粤港澳卫星城的平均溢价率分别为 0.0%、6.3%、0.0%、8.3%。2019 年第 50 周 26 大城市土地流拍数量为 1 块。

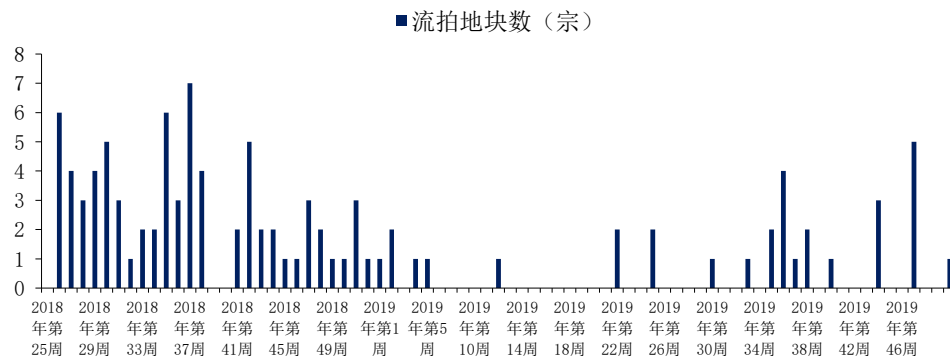
图 10: 26 城土地平均溢价率情况



数据来源：好地网、观点地产网，东方证券研究所

注：26城市为北京、上海、深圳、广州、杭州、南京、苏州、合肥、天津、厦门、武汉、郑州、宁波、西安、成都、嘉兴、嘉善、昆山、湖州、南通市区、启东、东莞、佛山、惠州、中山、珠海。

图 11: 26 城土地流拍情况



数据来源：好地网、观点地产网，东方证券研究所

注：26城市为北京、上海、深圳、广州、杭州、南京、苏州、合肥、天津、厦门、武汉、郑州、宁波、西安、成都、嘉兴、嘉善、昆山、湖州、南通市区、启东、东莞、佛山、惠州、中山、珠海。

2.4 重点公司一周要闻回顾

房地产及相关业务发展：

【万科 A】 公司公告助理秘书陈颖杰离职，新聘请助理秘书叶凯雯

【保利地产】 2019 年 11 月，公司实现签约面积 242.07 万平方米，同比增长 3.66%；实现签约金额 325.03 亿元，同比下降 3.04%。

【华夏幸福】公司公告为下属公司进行担保，包括华夏幸福产业新城投资有限公司、华夏幸福（中山）产业新城投资有限公司、廊坊市德杰林卡商贸有限公司、九通基业投资有限公司，目前公司对外担保累计金额 1,321.47 亿元，无对外担保逾期。

【新湖中宝】公司公告为美都能源股份有限公司担保 5,000 万元，截至目前，公司为美都能源提供担保余额为 4,000 万元。

【世联行】世联行拟通过发行股份及支付现金方式购买同策房产咨询股份有限公司 81.02% 股权。此次发行股份购买资产的股份发行价格为 2.94 元/股—不低于定价基准日前 20 个交易日公司股票交易均价的 90%。世联行于 12 月 16 日开市起复牌。

【旭辉控股】2019 年 1-11 月，实现累计合同销售 1778 亿元，累计合同销售面积 1069.41 万平米；2019 年 11 月，实现合同销售 220.2 亿元，合同销售面积 146.64 万平米

3.投资建议：因城施策持续落实，把握板块估值修复

本周周度销售数据有所回落，一二线城市强弱互现，但二手房市场成交稳定，表面当前市场周频数据虽然有波动，但稳定的基调明显。政策层面，本周深圳、长沙、张家港等城市相继出台政策，综合来看是对因城施策的进一步落实，在房住不炒的前提下，各城市针对自身情况进行灵活调控。在行业基本面稳健，政策预期好转的情况下，板块逐步开始估值修复。在这样的背景下，我们看好融资优势明显，布局广泛，销售规模大，结算资源丰富的龙头房企。标的上仍聚焦两条主线：1) 在融资上更游刃有余的龙头公司，推荐保利地产(600048, 买入)、万科 A(000002, 买入)、金地集团(600383, 增持)；2) 业绩上更具弹性的龙头公司，推荐融创中国(01918, 买入)、旭辉控股集团(00884, 买入)、荣盛发展(002146, 买入)、大悦城(000031, 买入)、阳光城(000671, 买入)、中南建设(000961, 买入)。

表 4: 覆盖公司估值表

A 股股票 代码	股票 简称	股价 (元)	市值 (亿元)	EPS (元/股)			PE			投资 评级	目标价 (元)	最近报告 时间
				18A	19E	20E	18A	19E	20E			
000002.SZ	万科 A	27.86	3149	3.06	3.69	4.53	9	8	6	买入	33.21	2019/10/24
001979.SZ	招商蛇口	18.77	1486	1.93	2.36	2.95	10	8	6	买入	28.32	2019/10/30
600048.SH	保利地产	14.98	1787	1.59	2.10	2.61	9	7	6	买入	16.72	2019/10/28
600340.SH	华夏幸福	26.87	810	3.91	5.20	6.94	7	5	4	买入	41.60	2019/10/19
600383.SH	金地集团	12.16	549	1.79	2.16	2.57	7	6	5	增持	15.12	2019/10/30
600208.SH	新湖中宝	3.84	330	0.29	0.38	0.49	13	10	8	买入	4.18	2019/7/16
000402.SZ	金融街	7.89	236	1.09	1.22	1.37	7	6	6	增持	9.76	2019/10/31
000961.SZ	中南建设	8.92	333	0.59	1.10	1.89	15	8	5	买入	11.00	2019/10/29
000656.SZ	金科股份	6.91	369	0.73	0.99	1.32	9	7	5	增持	8.91	2019/10/31
000671.SZ	阳光城	7.35	298	0.75	1.13	1.41	10	7	5	买入	9.04	2019/10/27
002244.SZ	滨江集团	4.49	140	0.39	0.60	0.71	12	7	6	买入	5.85	2019/10/21
002285.SZ	世联行	3.19	65	0.20	0.23	0.26	16	14	12	买入	5.52	2019/10/22
600622.SH	光大嘉宝	3.74	56	0.76	1.01	1.33	5	4	3	买入	7.59	2019/10/31
601155.SH	新城控股	34.66	782	4.65	6.07	8.01	7	6	4	买入	42.49	2019/3/9
600606.SH	绿地控股	6.60	803	0.93	1.16	1.46	7	6	5	买入	9.28	2019/12/8

002146.SZ	荣盛发展	8.55	372	1.74	2.20	2.77	5	4	3	买入	13.20	2019/10/25
600466.SH	蓝光发展	6.70	202	0.75	1.16	1.71	9	6	4	买入	8.12	2019/10/25
000031.SZ	大悦城	6.80	267	0.76	0.85	1.02	9	8	7	买入	8.45	2019/10/31
H 股股票	股票	股价	市值	核心 EPS (元/股)			PE			投资	目标价	最近报告
代码	简称	(港元)	(亿港元)	18A	19E	20E	18A	19E	20E	评级	(港元)	时间
0884.HK	旭辉控股集团	5.98	472	0.72	0.90	1.19	7	6	5	买入	6.27	2019/9/10
1918.HK	融创中国	41.50	1823	3.43	6.52	8.04	11	6	5	买入	52.46	2019/11/28
0813.HK	世茂房地产	29.00	957	3.45	4.34	5.02	8	6	5	买入	30.50	2019/9/27
0817.HK	中国金茂	5.26	619	0.57	0.71	0.90	8	7	5	买入	6.93	2019/9/24

数据来源: Wind, 公司公告, 东方证券研究所

股价更新日: 2019 年 12 月 13 日

风险提示

销售大幅低于预期。由于楼市进入需求收缩期，销售增长可能不达预期，从而影响开发商的周转能力和盈利能力。

政策调控严厉程度高于预期。目前部分城市房价上涨仍处于可控情况下，若未来房价进一步攀升，不排除中央及地方进一步出台政策打压，其严厉程度可能高于预期。

利率发生明显上升。目前的低利率环境是推升房地产市场的主要因素，未来因为全球利率环境变化（如美国加息）及中国金融风险局部爆发等因素导致国内利率出现明显上升，将对房地产市场量价产生负面影响。

附录

跟踪城市及地产板块股票池名单

- 1、周度新房数据跟踪城市：北京、上海、广州、深圳、杭州、南京、青岛、苏州、福州、厦门、东莞、惠州、南宁、济南、南昌、呼和浩特、温州、泉州、淮安、江阴、武汉、长春、无锡、昆明、大连、佛山、吉林、金华、常州。其中一线城市为：北京、上海、深圳、广州。
- 2、周度二手房数据跟踪城市：北京、深圳、南京、杭州、苏州、厦门、青岛、南昌、大连、南宁、扬州。其中一线城市为：北京、深圳。
- 3、周度库存数据跟踪城市：北京、上海、广州、深圳、杭州、南京、苏州、福州、厦门、东莞、南宁、济南、温州、泉州、蚌埠、九江、江阴、张家港。其中一线城市为：北京。

4、本报告使用的股票池基于申万行业指数（房地产）进行调整，调整依据为该公司实质从事业务/盈利与地产关联，也可能是与我们关注的领域有关（如房地产服务业，传媒板块的三六五网也符合股票池要求），调整后股票数量为 130。股票池全名单如下：

表 5：地产板块股票池名单

000002.SZ	万科 A	000620.SZ	新华联	002305.SZ	南国置业	600393.SH	粤泰股份	600743.SH	华远地产
000005.SZ	世纪星源	000631.SZ	顺发恒业	002574.SZ	明牌珠宝	600463.SH	空港股份	600745.SH	中茵股份
000006.SZ	深振业 A	000638.SZ	万方发展	600007.SH	中国国贸	600503.SH	华联家族	600748.SH	上实发展
000011.SZ	深物业 A	000656.SZ	金科股份	600048.SH	保利地产	600510.SH	黑牡丹	600753.SH	东方银星
000014.SZ	沙河股份	000667.SZ	美好集团	600052.SH	浙江广厦	600533.SH	栖霞建设	600773.SH	西藏城投
000023.SZ	深天地 A	000671.SZ	阳光城	600064.SH	南京高科	600565.SH	迪马股份	600791.SH	京能置业
000029.SZ	深深房 A	000718.SZ	苏宁环球	600067.SH	冠城大通	600604.SH	市北高新	600807.SH	天业股份
000031.SZ	中粮地产	000732.SZ	泰禾集团	600077.SH	宋都股份	600606.SH	绿地控股	600823.SH	世茂股份
000036.SZ	华联控股	000736.SZ	中房地产	600094.SH	大名城	600620.SH	天宸股份	600847.SH	万里股份
000038.SZ	深大通	000797.SZ	中国武夷	600113.SH	浙江东日	600621.SH	华鑫股份	600848.SH	上海临港
000040.SZ	东旭蓝天	000809.SZ	铁岭新城	600133.SH	东湖高新	600622.SH	嘉宝集团	600890.SH	中房股份
000042.SZ	中洲控股	000838.SZ	财信发展	600149.SH	廊坊发展	600638.SH	新黄浦	600895.SH	张江高科
000043.SZ	中航地产	000863.SZ	三湘股份	600158.SH	中体产业	600639.SH	浦东金桥	601588.SH	北辰实业
000046.SZ	泛海控股	000897.SZ	津滨发展	600159.SH	大龙地产	600641.SH	万业企业	300295.SZ	三六五网
000069.SZ	华侨城 A	000909.SZ	数源科技	600162.SH	香江控股	600647.SH	同达创业		
000090.SZ	天健集团	000918.SZ	嘉凯城	600173.SH	卧龙地产	600648.SH	外高桥		
000150.SZ	宜华健康	000926.SZ	福星股份	600185.SH	格力地产	600649.SH	城投控股		
000402.SZ	金融街	000931.SZ	中关村	600208.SH	新湖中宝	600657.SH	信达地产		
000502.SZ	绿景控股	000961.SZ	中南建设	600215.SH	长春经开	600658.SH	电子城		
000506.SZ	中润资源	000965.SZ	天保基建	600223.SH	鲁商置业	600663.SH	陆家嘴		
000514.SZ	渝开发	000979.SZ	中弘股份	600225.SH	天津松江	600665.SH	天地源		
000517.SZ	荣安地产	001979.SZ	招商蛇口	600239.SH	云南城投	600675.SH	中华企业		
000537.SZ	广宇发展	002016.SZ	世荣兆业	600246.SH	万通地产	600683.SH	京投发展		
000540.SZ	中天城投	002077.SZ	大港股份	600266.SH	北京城建	600684.SH	珠江实业		
000558.SZ	莱茵体育	002133.SZ	广宇集团	600322.SH	天房发展	600693.SH	东百集团		
000573.SZ	粤宏远 A	002146.SZ	荣盛发展	600325.SH	华发股份	600716.SH	凤凰股份		
000608.SZ	阳光股份	002208.SZ	合肥城建	600340.SH	华夏幸福	600724.SH	宁波富达		
000609.SZ	绵石投资	002244.SZ	滨江集团	600376.SH	首开股份	600734.SH	实达集团		
000616.SZ	海航投资	002285.SZ	世联行	600383.SH	金地集团	600736.SH	苏州高新		
000002.SZ	万科 A	000620.SZ	新华联	002305.SZ	南国置业	600393.SH	粤泰股份		

数据来源：Wind，东方证券研究所

信息披露

依据《发布证券研究报告暂行规定》以下条款：

发布对具体股票作出明确估值和投资评级的证券研究报告时，公司持有该股票达到相关上市公司已发行股份1%以上的，应当在证券研究报告中向客户披露本公司持有该股票的情况，

就本证券研究报告中涉及符合上述条件的股票，向客户披露本公司持有该股票的情况如下：

截止本报告发布之日，东证资管仍持有 万科A(000002) 股票达到相关上市公司已发行股份1%以上。

截止本报告发布之日，东证资管仍持有保利地产(600048)股票达到相关上市公司已发行股份1%以上。

截止本报告发布之日，东证资管仍持有中南建设(000961)股票达到相关上市公司已发行股份1%以上。

提请客户在阅读和使用本研究报告时充分考虑以上披露信息。

分析师申明

每位负责撰写本研究报告全部或部分内容的研究分析师在此作以下声明：

分析师在本报告中对所提及的证券或发行人发表的任何建议和观点均准确地反映了其个人对该证券或发行人的看法和判断；分析师薪酬的任何组成部分无论是在过去、现在及将来，均与其在本研究报告中所表述的具体建议或观点无任何直接或间接的关系。

投资评级和相关定义

报告发布日后的 12 个月内的公司的涨跌幅相对同期的上证指数/深证成指的涨跌幅为基准；

公司投资评级的量化标准

买入：相对强于市场基准指数收益率 15%以上；

增持：相对强于市场基准指数收益率 5% ~ 15%；

中性：相对于市场基准指数收益率在-5% ~ +5%之间波动；

减持：相对弱于市场基准指数收益率在-5%以下。

未评级 —— 由于在报告发出之时该股票不在本公司研究覆盖范围内，分析师基于当时对该股票的研究状况，未给予投资评级相关信息。

暂停评级 —— 根据监管制度及本公司相关规定，研究报告发布之时该投资对象可能与本公司存在潜在的利益冲突情形；亦或是研究报告发布当时该股票的价值和价格分析存在重大不确定性，缺乏足够的研究依据支持分析师给出明确投资评级；分析师在上述情况下暂停对该股票给予投资评级等信息，投资者需要注意在此报告发布之前曾给予该股票的投资评级、盈利预测及目标价格等信息不再有效。

行业投资评级的量化标准：

看好：相对强于市场基准指数收益率 5%以上；

中性：相对于市场基准指数收益率在-5% ~ +5%之间波动；

看淡：相对于市场基准指数收益率在-5%以下。

未评级：由于在报告发出之时该行业不在本公司研究覆盖范围内，分析师基于当时对该行业的研究状况，未给予投资评级等相关信息。

暂停评级：由于研究报告发布当时该行业的投资价值分析存在重大不确定性，缺乏足够的研究依据支持分析师给出明确行业投资评级；分析师在上述情况下暂停对该行业给予投资评级信息，投资者需要注意在此报告发布之前曾给予该行业的投资评级信息不再有效。

免责声明

本证券研究报告（以下简称“本报告”）由东方证券股份有限公司（以下简称“本公司”）制作及发布。

本报告仅供本公司的客户使用。本公司不会因接收人收到本报告而视其为本公司的当然客户。本报告的全体接收人应当采取必要措施防止本报告被转发给他人。

本报告是基于本公司认为可靠的且目前已公开的信息撰写，本公司力求但不保证该信息的准确性和完整性，客户也不应该认为该信息是准确和完整的。同时，本公司不保证文中观点或陈述不会发生任何变更，在不同时期，本公司可发出与本报告所载资料、意见及推测不一致的证券研究报告。本公司会适时更新我们的研究，但可能会因某些规定而无法做到。除了一些定期出版的证券研究报告之外，绝大多数证券研究报告是在分析师认为适当的时候不定期地发布。

在任何情况下，本报告中的信息或所表述的意见并不构成对任何人的投资建议，也没有考虑到个别客户特殊的投资目标、财务状况或需求。客户应考虑本报告中的任何意见或建议是否符合其特定状况，若有必要应寻求专家意见。本报告所载的资料、工具、意见及推测只提供给客户作参考之用，并非作为或被视为出售或购买证券或其他投资标的的邀请或向人作出邀请。

本报告中提及的投资价格和价值以及这些投资带来的收入可能会波动。过去的表现并不代表未来的表现，未来的回报也无法保证，投资者可能会损失本金。外汇汇率波动有可能对某些投资的价值或价格或来自这一投资的收入产生不良影响。那些涉及期货、期权及其它衍生工具的交易，因其包括重大的市场风险，因此并不适合所有投资者。

在任何情况下，本公司不对任何人因使用本报告中的任何内容所引致的任何损失负任何责任，投资者自主作出投资决策并自行承担投资风险，任何形式的分享证券投资收益或者分担证券投资损失的书面或口头承诺均为无效。

本报告主要以电子版形式分发，间或也会辅以印刷品形式分发，所有报告版权均归本公司所有。未经本公司事先书面协议授权，任何机构或个人不得以任何形式复制、转发或公开传播本报告的全部或部分内容。不得将报告内容作为诉讼、仲裁、传媒所引用之证明或依据，不得用于营利或用于未经允许的其它用途。

经本公司事先书面协议授权刊载或转发的，被授权机构承担相关刊载或者转发责任。不得对本报告进行任何有悖原意的引用、删节和修改。

提示客户及公众投资者慎重使用未经授权刊载或者转发的本公司证券研究报告，慎重使用公众媒体刊载的证券研究报告。

东方证券研究所

地址： 上海市中山南路 318 号东方国际金融广场 26 楼

联系人： 王骏飞

电话： 021-63325888*1131

传真： 021-63326786

网址： www.dfzq.com.cn

Email: wangjunfei@orientsec.com.cn

