



Research and  
Development Center

# 投资收益拉动业绩强劲增长，银保趸交带来新单亮眼表现

非银行金融行业

2020 年 04 月 29 日

王舫朝

王舫朝 非银行金融行业首席分析师

执业编号: S1500519120002

联系电话: (010) 83326877

邮箱: wangfangzhao@cindasc.com

信达证券股份有限公司  
CINDA SECURITIES CO.,LTD  
北京市西城区闹市口大街9号院1号楼  
邮编: 100031

## 投资收益拉动业绩强劲增长, 银保趸交带来新单亮眼表现

2020年04月29日

**事件:** 新华保险公布 2020 年一季报, 实现营业收入 681.5 亿元, 同比+37.5%, 实现归母净利润 46.35 亿元, 同比+37.7%。每股收益 1.49 元, 同比+38 %。加权平均净资产收益率 5.39%, 同比+0.54 个百分点。

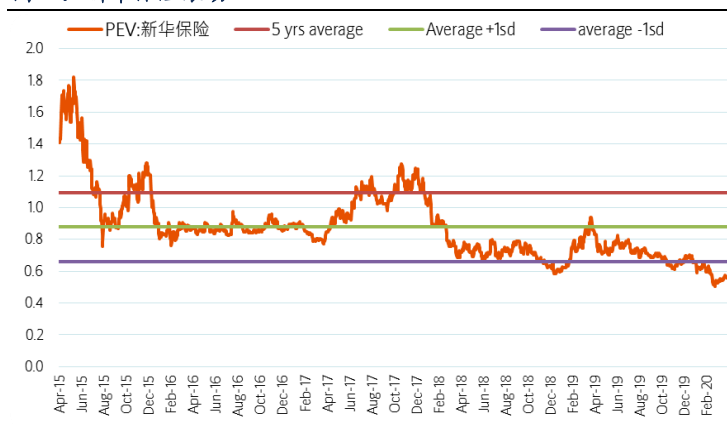
### 点评:

- **投资收益较好拉动 1Q 归母净利润同比+37.7%。**新华保险 Q1 实现营业收入 681.5 亿元, 同比+37.5%, 实现归母净利润 46.35 亿元, 同比+37.7%, 业绩表现优于同业, 正向原因有 1) 投资资产买卖价差导致投资收益 YoY+80%, 2) 退保金同比-41.2%, 退保率下降 0.3pct 至 0.3%, 3) 赔付支出 YoY-17.8%。负向原因为准备金计提增加 172.6%, 源于保险业务收入增加以及赔付和退保支出减少, 以及传统准备金折现率的调整。
- **Q1 银保趸交大增带动新单亮眼表现。**一季度开门红加大年金险和银保趸交销售, 驱动保费大增。Q1 首年保费(长险首年+短期险)220.5 亿元, 同比+136%, 其中趸交大增, 占长险首年保费占比提升 58.6pct 至 58.7%, 首年期交 YoY+13.4%, 而十年期以上首年期交 YoY-40.4%。受去年首年期交增速拖累, 续期同比+7%, 占比 62.1%, 较去年同期下降 16.2pct。渠道来看, 个险渠道保费同比+11.5%, 其中趸交保费同比+5614.3%, 首年保费同比+20.1%。银保渠道保费同比+145.3%, 趸交大幅增长至 111.2 亿元(去年同期 0.01 亿元)拉动新单增长 689%, 银保渠道占比提升 14.5pct 至 32.3%。我们预计 NBV margin 受高预定利率年金以及加大银保趸交销售将有所拖累, 二季度公司将聚焦价值积累, 推出高价值率健康险和年金险。继续关注利率下行对年金险销售的拉动以及二季度后代理人快速增员及线下展业正常化带来负债端的持续改善。
- **投资收益保持稳健。**一季度投资资产 8979.4 亿元, 同比+7%。总投资收益率达 5.1%, 同比+0.9 个百分点。公司投资收益率具备穿越利率周期的能力, 源于 1) 拉长负债端久期(负债端久期已超过 13 年, 久期缺口不断缩窄), 加强资产负债匹配, 2) 固收方面提前布局长久期国债及地方债, 3) 提前在高位配置非标资产, 4) 权益投资则坚持价值投资、稳健投资的理念, 选择低估值、高分红、低波动的品种进行布局。
- **投资评级:** 一季度银保趸交拉动新单大幅增长, 预期二季度负债端继续回暖, 同时带来 margin 改善, 源于 1) 利率下行继续利好年金险销售, 2) Q2 代理人快速增员及线下展业正常化带来负债端的持续改善, 3) 二季度以来加大高 margin 产品销售。投资端, 公司通过策略安排降低利率风险敞口, 投资收益率保持稳定。公司当前估值处于历史低位, 当前估

值隐含投资收益率假设为 3.94%，远低于历史投资收益率假设 5%，市场预期过于悲观。

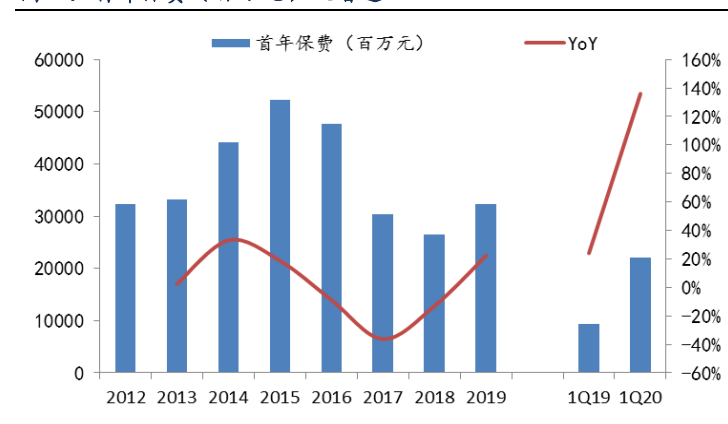
- **风险因素：**受疫情影响，代理人展业恢复进度不及预期；代理人产能下滑导致人员脱落；资本市场大幅波动带来投资收益急剧下降；利率下行将缩窄固定利率工具利差空间，并影响会计利润；750 天均线下移带来准备金计提增加。

图 1：新华保险滚动 PEV



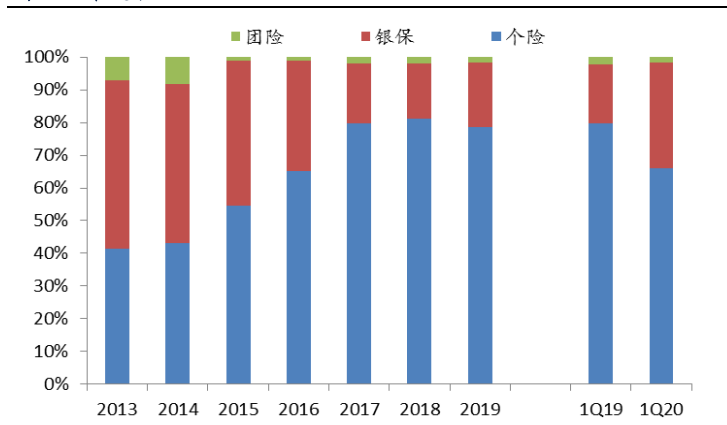
资料来源：Wind，信达证券研发中心

图 2：首年保费（百万元）及增速



资料来源：公司公告，信达证券研发中心

图 3：渠道占比



资料来源：公司公告，信达证券研发中心

## 研究团队简介

王舫朝，硕士，毕业于英国杜伦大学企业国际金融专业，历任海航资本租赁事业部副总经理，渤海租赁业务部总经理，曾就职于中信建投证券、华创证券。2019 年 11 月加入信达证券研发中心，负责非银金融研究工作。

朱丁宁，硕士，毕业于英国格拉斯哥大学金融专业，曾工作于台湾富邦证券和瑞银证券，于 2020 年 4 月加入信达证券研发中心，从事非银金融行业研究工作。

王锐，硕士，毕业于美国波士顿大学金融专业，2019 年加入信达证券研发中心，从事非银金融行业研究工作。

## 机构销售联系人

区域	姓名	手机	邮箱
华北	袁 泉	13671072405	yuanq@cindasc.com
华北	张 华	13691304086	zhanghuac@cindasc.com
华北	唐 蕾	18610350427	tanglei@cindasc.com
华东	王莉本	18121125183	wangliben@cindasc.com
华东	文襄琳	13681810356	wenxianglin@cindasc.com
华东	张思莹	13052269623	zhangsiying@cindasc.com
华东	吴 国	15800476582	wuguo@cindasc.com
华南	王留阳	13530830620	wangliuyang@cindasc.com

分析师声明

负责本报告全部或部分内容的每一位分析师在此申明，本人具有证券投资咨询执业资格，并在中国证券业协会注册登记为证券分析师,以勤勉的职业态度,独立、客观地出具本报告；本报告所表述的所有观点准确反映了分析师本人的研究观点；本人薪酬的任何组成部分不曾与，不与，也将不会与本报告中的具体分析意见或观点直接或间接相关。

免责声明

信达证券股份有限公司(以下简称“信达证券”)具有中国证监会批复的证券投资咨询业务资格。本报告由信达证券制作并发布。

本报告是针对与信达证券签署服务协议的签约客户的专属研究产品，为该类客户进行投资决策时提供辅助和参考，双方对权利与义务均有严格约定。本报告仅提供给上述特定客户，并不面向公众发布。信达证券不会因接收人收到本报告而视其为本公司的当然客户。客户应当认识到有关本报告的电话、短信、邮件提示仅为研究观点的简要沟通，对本报告的参考使用须以本报告的完整版本为准。

本报告是基于信达证券认为可靠的已公开信息编制，但信达证券不保证所载信息的准确性和完整性。本报告所载的意见、评估及预测仅为本报告最初出具日的观点和判断，本报告所指的证券或投资标的的价格、价值及投资收入可能会出现不同程度的波动，涉及证券或投资标的的历史表现不应作为日后表现的保证。在不同时期，或因使用不同假设和标准，采用不同观点和分析方法，致使信达证券发出与本报告所载意见、评估及预测不一致的研究报告，对此信达证券可不发出特别通知。

在任何情况下，本报告中的信息或所表述的意见并不构成对任何人的投资建议，也没有考虑到客户特殊的投资目标、财务状况或需求。客户应考虑本报告中的任何意见或建议是否符合其特定状况，若有必要应寻求专家意见。本报告所载的资料、工具、意见及推测仅供参考，并非作为或被视为出售或购买证券或其他投资标的的邀请或向人做出邀请。

在法律允许的情况下，信达证券或其关联机构可能会持有报告中涉及的公司所发行的证券并进行交易，并可能会为这些公司正在提供或争取提供投资银行业务服务。

本报告版权仅为信达证券所有。未经信达证券书面同意，任何机构和个人不得以任何形式翻版、复制、发布、转发或引用本报告的任何部分。若信达证券以外的机构向其客户发放本报告，则由该机构独自为此发送行为负责，信达证券对此等行为不承担任何责任。本报告同时不构成信达证券向发送本报告的机构之客户提供的投资建议。

如未经信达证券授权，私自转载或者转发本报告，所引起的一切后果及法律责任由私自转载或转发者承担。信达证券将保留随时追究其法律责任的权利。

评级说明

投资建议的比较标准	股票投资评级	行业投资评级
本报告采用的基准指数：沪深 300 指数（以下简称基准）； 时间段：报告发布之日起 6 个月内。	<b>买入：</b> 股价相对强于基准 20% 以上；	<b>看好：</b> 行业指数超越基准；
	<b>增持：</b> 股价相对强于基准 5% ~ 20%；	<b>中性：</b> 行业指数与基准基本持平；
	<b>持有：</b> 股价相对基准波动在±5% 之间；	<b>看淡：</b> 行业指数弱于基准。
	<b>卖出：</b> 股价相对弱于基准 5% 以下。	

风险提示

证券市场是一个风险无时不在的市场。投资者在进行证券交易时存在赢利的可能，也存在亏损的风险。建议投资者应当充分深入地了解证券市场蕴含的各项风险并谨慎行事。

本报告中所述证券不一定能在所有的国家和地区向所有类型的投资者销售，投资者应当对本报告中的信息和意见进行独立评估，并应同时考量各自的投资目的、财务状况和特定需求，必要时就法律、商业、财务、税收等方面咨询专业顾问的意见。在任何情况下，信达证券不对任何人因使用本报告中的任何内容所引致的任何损失负任何责任，投资者需自行承担风险。