

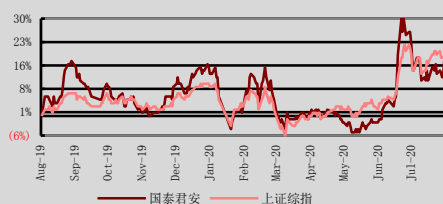
601211.SH

增持

原评级: 增持

市场价格: 人民币 19.0

板块评级: 强于大市

股价表现


(%)	今年至今	1个月	3个月	12个月
绝对	3.9	(6.8)	20.4	17.3
相对上证指数	(5.0)	(5.2)	3.3	(2.4)

发行股数(百万)	8,908
流通股(%)	84
总市值(人民币 百万)	169,251
3个月日均交易额(人民币 百万)	999
净负债比率(%) (2020E)	净现金
主要股东(%)	
上海国有资产经营有限公司	21

 资料来源: 公司公告, 聚源, 中银证券
以2020年8月14日收市价为标准

相关研究报告

- 《国泰君安》20200430
- 《国泰君安》20200325
- 《国泰君安》20190822

 中银国际证券股份有限公司
具备证券投资咨询业务资格

非银金融: 证券
证券分析师: 兰晓飞

(8610)6622-9085

xiaofei.lan@bocichina.com

证券投资咨询业务证书编号: S1300511040003

联系人: 张天愉

(8610)66229087

tianyu.zhang@bocichina.com

一般证券业务证书编号: S1300119080020

国泰君安

投行承销规模快速增长, 财富管理转型不断推进

公司 1H2020 实现营业总收入 158.12 亿元, 同比增加 12.18%; 实现归母净利润为 54.54 亿元, 同比增加 8.64%; 20EPS 1.15 元, 20BVPS 14.20 元。

- **经营业绩稳中有升, 自营业务贡献占比下降:** (1) 公司 1H2020 年化 ROE 8.09%, 净利润率 34.49%。(2) 自营、经纪、信用、投行、资管业务收入占比分别为 26%、23%、18%、7%、5%, 自营业务占比下滑 6 个百分点。
- **股债承销规模快速增长, 财富管理转型不断推进:** (1) 投行业务净收入 11.71 亿元, 同比上升 10%。公司股债承销总额为 2,996.34 亿元, 同比增加 52.43%, 市场份额 5.98%, 其中债承销规模排名行业第三。(2) 1H2020 市场日均股票基金成交额 8,073 亿元, 同比增加 35.49%, 受益于市场活跃度提升, 公司经纪业务净收入增长 16% 至 36.51 亿元。君弘 APP 月均活跃用户 420 万户, 传统券商中排名第四; 投顾人数较期初增长 9% 至 2,950 人, 签约客户 20 万户, 增长 7.8%, 公司基金投资顾问业务试点已完成验收并正式展业。(3) 实现其他业务收入 33.46 亿元, 同比大增 68%, 主要由于大宗商品交易大幅增加。
- **融资融券余额增长, 主动管理月均规模行业第二:** (1) 利息净收入 28.54 亿元, 同比增加 12%。期末股票质押余额与融资融券余额分别为 292.41 亿元与 673.82 亿元, 较期初分别下降 14% 与提升 23%。由于作为担保物的抵押证券市值上升, 本期计提的信用减值准备同比减少 76%, 为 1.18 亿元。(2) 资管业务净收入 7.24 亿元, 同比下滑 17%。期末资管规模 6,432 亿元, 较期初下滑 7.77%, 主动管理占比 62.8%, 提升 2 个百分点, 主动管理月均规模排名行业第 2 位。(3) 自营业务净收入 40.65 亿元, 同比减少 9%, 降幅小于行业平均 (13.24%, 万得数据)。期末自营资产 2,931.61 亿元, 较期初增长 9.87%, 其中债券、股票分别占比 56%、9%。

估值

- 根据最新业绩数据, 将 20/21/22 年的归母净利润由 99/113/128 亿元上调至 102/120/136 亿元。公司作为行业龙头, 综合实力强劲, 将充分受益于政策面的开放与改革, 维持 **增持** 评级。

风险提示

- 政策出台对行业的影响超预期; 市场波动对行业业绩、估值的双重影响。

投资摘要

年结日: 12月31日	2018	2019	2020E	2021E	2022E
营业收入(人民币, 百万)	22,719	29,949	33,582	38,105	41,141
变动幅度(%)	(4.56)	31.83	12.13	13.47	7.97
归母净利润(人民币, 百万)	6,708	8,637	10,277	12,062	13,670
变动幅度(%)	(32.11)	28.76	18.98	17.38	13.33
每股收益(元/股)	0.75	0.97	1.15	1.35	1.53
每股收益(元/股, 原先预测)			1.12	1.27	1.43
调整幅度(%)			3.24	6.35	7.11
每股净资产(元/股)	12.61	13.63	14.20	14.88	15.65
市净率(倍)	1.51	1.39	1.34	1.28	1.21
市盈率(倍)	25.23	19.60	16.47	14.03	12.38

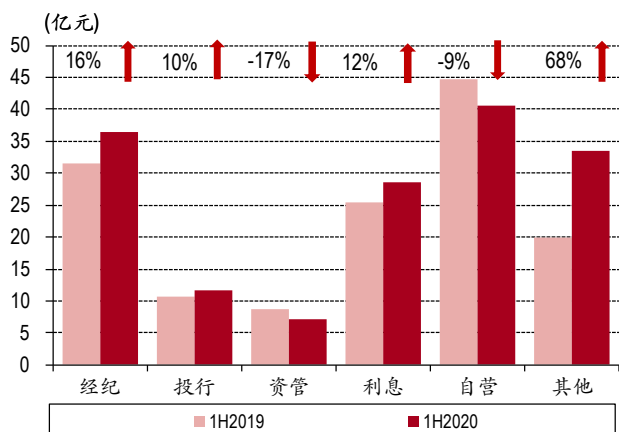
资料来源: 公司公告, 中银证券

图表 1. 1H2020 年业绩摘要

单位：百万元	1H2019	1H2020	同比 (%)
一、营业收入	14,095	15,812	12.18
手续费及佣金净收入	5,224	5,686	8.83
经纪业务手续费净收入	3,150	3,651	15.90
投资银行业务手续费净收入	1,064	1,171	10.07
资产管理业务手续费净收入	870	724	(16.85)
利息净收入	2,545	2,854	12.14
投资净收益	3,776	3,323	(12.00)
对联营企业和合营企业的投资收益	143	29	(79.69)
公允价值变动净收益	839	772	(8.03)
其他业务收入	1,126	2,598	130.61
二、营业支出	7,206	8,400	16.57
营业税金及附加	66	76	15.17
管理费用	5,586	5,580	(0.11)
信用减值损失	494	118	(76.21)
三、营业利润	6,889	7,412	7.59
四、利润总额	6,867	7,355	7.10
减：所得税	1,530	1,622	6.05
五、净利润	5,337	5,732	7.40
归属于母公司所有者的净利润	5,020	5,454	8.64

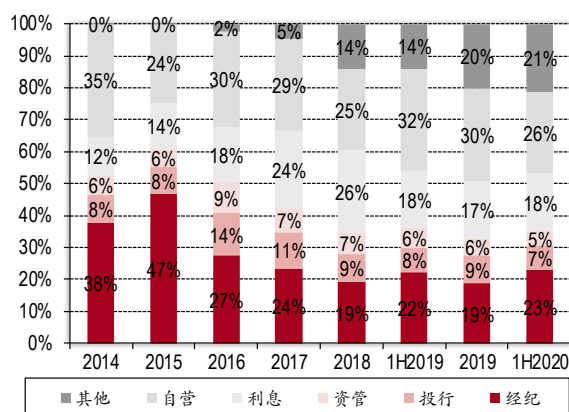
资料来源：公司公告，中银证券

图表 2. 1H2020 公司分业务收入及同比增速



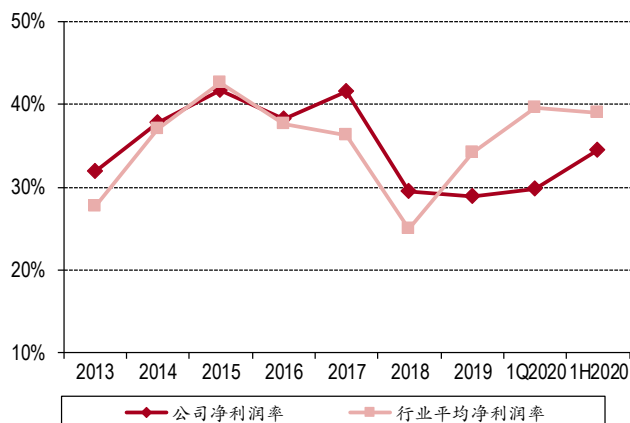
资料来源：公司公告，中银证券

图表 3. 2014-1H2020 公司分业务收入结构



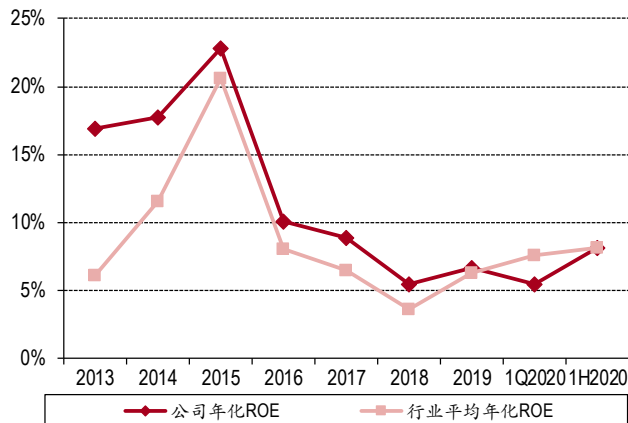
资料来源：万得，中银证券

图表 4. 2013-1H2020 公司净利润率



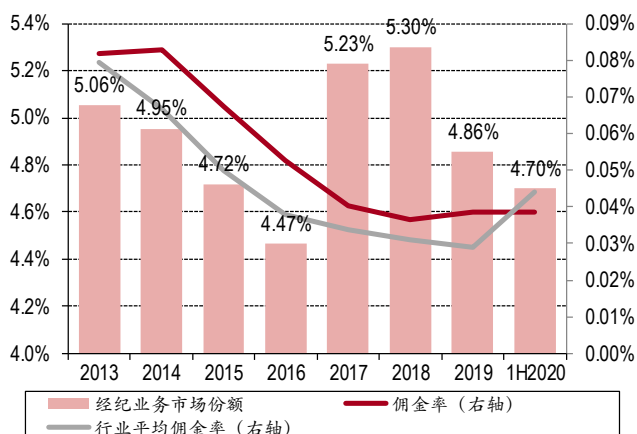
资料来源：公司公告，中银证券

图表 5. 2013-1H2020 公司年化 ROE



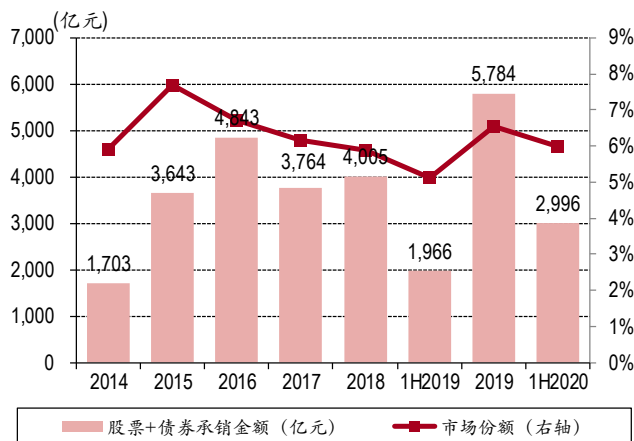
资料来源：万得，中银证券

图表 6. 2013-1H2020 经纪业务市场份额及佣金率



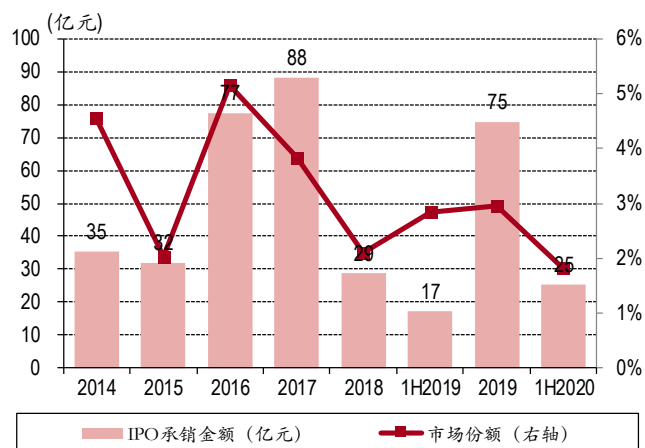
资料来源：公司公告，中银证券

图表 7. 2014-1H2020 公司股债承销金额及份额



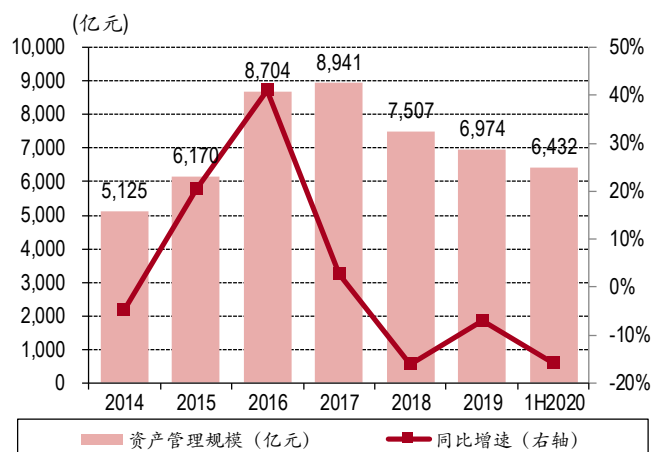
资料来源：万得，中银证券

图表 8. 2014-1H2020 公司 IPO 承销金额及份额



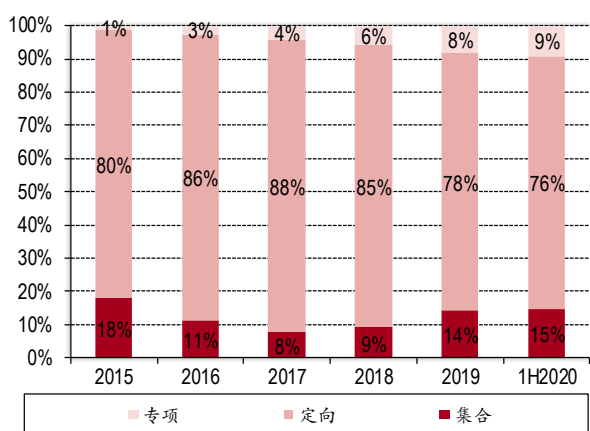
资料来源：公司公告，中银证券

图表 9. 2014-1H2020 公司资产管理业务规模及增速



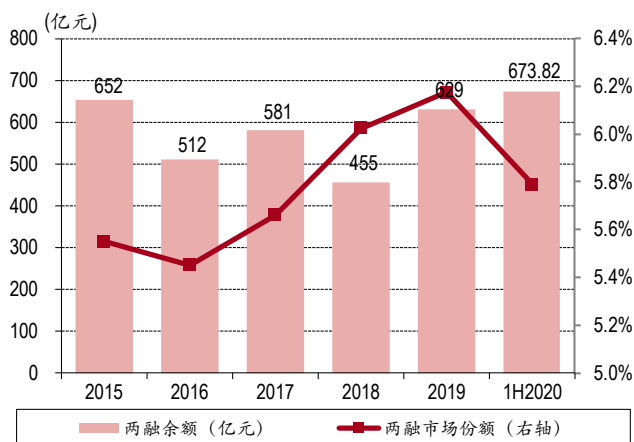
资料来源：万得，中银证券

图表 10. 2015-1H2020 公司资产管理业务规模结构



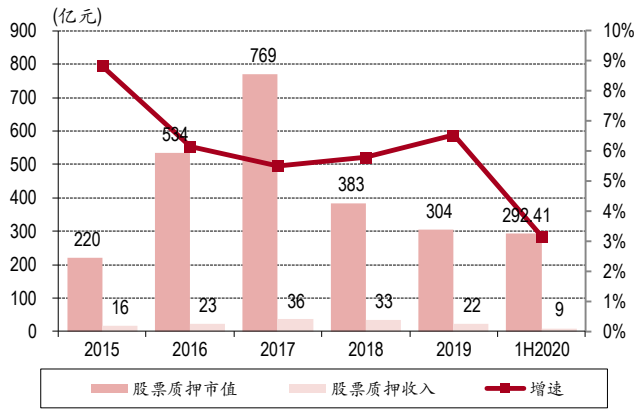
资料来源：公司公告，中银证券

图表 11. 2015-1H2020 公司两融余额及市场份额



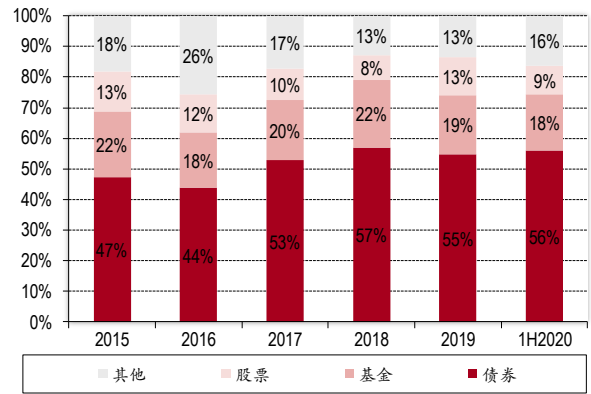
资料来源：万得，中银证券

图表 12. 2015-1H2020 公司股票质押市值及收入



资料来源：公司公告，中银证券

图表 11. 2015-1H2020 公司自营资产配置



资料来源：万得，中银证券

损益表(人民币 百万)

年结日: 12月31日	2018	2019	2020E	2021E	2022E
一、营业收入	22,719	29,949	33,582	38,105	41,141
手续费净收入	8,219	10,286	12,109	13,656	14,917
其中:代理买卖证券	4,380	5,630	6,860	7,923	8,735
证券承销业务	2,009	2,593	3,086	3,458	3,785
委托管理资产	1,500	1,665	1,744	1,835	1,936
利息净收入	5,832	5,227	5,927	6,839	7,640
投资净收益	7,079	7,311	9,272	10,708	11,337
其中:对联营和合营	128	174	-	-	-
公允价值变动净收益	(1,203)	1,700	-	-	-
汇兑净收益	6	(65)	-	-	-
其他业务收入	2,086	4,827	6,275	6,903	7,248
二、营业支出	13,431	18,490	19,401	21,689	22,862
营业税金及附加	152	137	161	183	197
业务及管理费	10,240	11,594	11,852	13,314	14,231
资产减值损失	978	2,050	2,183	2,286	2,057
其他业务成本	2,061	4,689	5,205	5,906	6,377
三、营业利润	9,288	11,459	14,181	16,416	18,280
加:营业外收入	54	32	-	-	-
减:营业外支出	73	47	-	-	-
四、利润总额	9,268	11,445	14,181	16,416	18,280
减:所得税费用	2,198	2,393	3,128	3,621	4,032
五、净利润	7,070	9,051	11,053	12,795	14,247
归母净利润	6,708	8,637	10,277	12,062	13,670

资料来源:公司公告,中银证券预测

主要比率

	2018	2019	2020E	2021E	2022E
收入构成					
经纪佣金 (%)	19	19	20	21	21
投行收入 (%)	9	9	9	9	9
资产管理 (%)	7	6	5	5	5
自营收入 (%)	31	24	28	28	28
利息收入 (%)	26	17	18	18	19
其它 (%)	8	24	19	18	18
成长性					
营业收入增长率 (%)	(5)	32	12	13	8
营业利润增长率 (%)	(31)	23	24	16	11
归母净利润增长率 (%)	(32)	29	19	17	13
每股指标					
每股收益 (元/股)	0.75	0.97	1.15	1.35	1.53
BVPS (元)	12.61	13.63	14.20	14.88	15.65
盈利能力					
经营利润率 (%)	41	38	42	43	44
净资产收益率(ROE)	6	7	8	9	10
总资产收益率(ROA)	2	2	2	2	2
估值比率					
PB	1.51	1.39	1.34	1.28	1.21
PE	25.23	19.60	16.47	14.03	12.38

资料来源:公司公告,中银证券预测

披露声明

本报告准确表述了证券分析师的个人观点。该证券分析师声明，本人未在公司内、外部机构兼任有损本人独立性与客观性的其他职务，没有担任本报告评论的上市公司的董事、监事或高级管理人员；也不拥有与该上市公司有关的任何财务权益；本报告评论的上市公司或其它第三方都没有或没有承诺向本人提供与本报告有关的任何补偿或其它利益。

中银国际证券股份有限公司同时声明，将通过公司网站披露本公司授权公众媒体及其他机构刊载或者转发证券研究报告有关情况。如有投资者于未经授权的公众媒体看到或从其他机构获得本研究报告的，请慎重使用所获得的研究报告，以防止被误导，中银国际证券股份有限公司不对其报告理解和使用承担任何责任。

评级体系说明

以报告发布日后公司股价/行业指数涨跌幅相对同期相关市场指数的涨跌幅的表现为基准：

公司投资评级：

- 买入：预计该公司股价在未来 6 个月内超越基准指数 20% 以上；
- 增持：预计该公司股价在未来 6 个月内超越基准指数 10%-20%；
- 中性：预计该公司股价在未来 6 个月内相对基准指数变动幅度在 -10%-10% 之间；
- 减持：预计该公司股价在未来 6 个月内相对基准指数跌幅在 10% 以上；
- 未有评级：因无法获取必要的资料或者其他原因，未能给出明确的投资评级。

行业投资评级：

- 强于大市：预计该行业指数在未来 6 个月内表现强于基准指数；
- 中性：预计该行业指数在未来 6 个月内表现基本与基准指数持平；
- 弱于大市：预计该行业指数在未来 6 个月内表现弱于基准指数。
- 未有评级：因无法获取必要的资料或者其他原因，未能给出明确的投资评级。

沪深市场基准指数为沪深 300 指数；新三板市场基准指数为三板成指或三板做市指数；香港市场基准指数为恒生指数或恒生中国企业指数；美股市场基准指数为纳斯达克综合指数或标普 500 指数。

风险提示及免责声明

本报告由中银国际证券股份有限公司证券分析师撰写并向特定客户发布。

本报告发布的特定客户包括：1) 基金、保险、QFII、QDII 等能够充分理解证券研究报告，具备专业信息处理能力的中银国际证券股份有限公司的机构客户；2) 中银国际证券股份有限公司的证券投资顾问服务团队，其可参考使用本报告。中银国际证券股份有限公司的证券投资顾问服务团队可能以本报告为基础，整合形成证券投资顾问服务建议或产品，提供给接受其证券投资顾问服务的客户。

中银国际证券股份有限公司不以任何方式或渠道向除上述特定客户外的公司个人客户提供本报告。中银国际证券股份有限公司的个人客户从任何外部渠道获得本报告的，亦不应直接依据所获得的研究报告作出投资决策；需充分咨询证券投资顾问意见，独立作出投资决策。中银国际证券股份有限公司不承担由此产生的任何责任及损失等。

本报告内含保密信息，仅供收件人使用。阁下作为收件人，不得出于任何目的直接或间接复制、派发或转发此报告全部或部分内容予任何其他人，或将此报告全部或部分内容发表。如发现本研究报告被私自刊载或转发的，中银国际证券股份有限公司将及时采取维权措施，追究有关媒体或者机构的责任。所有本报告期内使用的商标、服务标记及标记均为中银国际证券股份有限公司或其附属及关联公司（统称“中银国际集团”）的商标、服务标记、注册商标或注册服务标记。

本报告及其所载的任何信息、材料或内容只提供给阁下作参考之用，并未考虑到任何特别的投资目的、财务状况或特殊需要，不能成为或被视为出售或购买或认购证券或其它金融票据的要约或邀请，亦不构成任何合约或承诺的基础。中银国际证券股份有限公司不能确保本报告中提及的投资产品适合任何特定投资者。本报告的内容不构成对任何人的投资建议，阁下不会因为收到本报告而成为中银国际集团的客户。阁下收到或阅读本报告须在承诺购买任何报告中所指之投资产品之前，就该投资产品的适合性，包括阁下的特殊投资目的、财务状况及其特别需要寻求阁下相关投资顾问的意见。

尽管本报告所载资料的来源及观点都是中银国际证券股份有限公司及其证券分析师从相信可靠的来源取得或达到，但撰写本报告的证券分析师或中银国际集团的任何成员及其董事、高管、员工或其他任何个人（包括其关联方）都不能保证它们的准确性或完整性。除非法律或规则规定必须承担的责任外，中银国际集团任何成员不对使用本报告的材料而引致的损失负任何责任。本报告对其中所包含的或讨论的信息或意见的准确性、完整性或公平性不作任何明示或暗示的声明或保证。阁下不应单纯依靠本报告而取代个人的独立判断。本报告仅反映证券分析师在撰写本报告时的设想、见解及分析方法。中银国际集团成员可发布其它与本报告所载资料不一致及有不同结论的报告，亦有可能采取与本报告观点不同的投资策略。为免生疑问，本报告所载的观点并不代表中银国际集团成员的立场。

本报告可能附载其它网站的地址或超级链接。对于本报告可能涉及到中银国际集团本身网站以外的资料，中银国际集团未有参阅有关网站，也不对它们的内容负责。提供这些地址或超级链接（包括连接到中银国际集团网站的地址及超级链接）的目的，纯粹为了阁下的方便及参考，连结网站的内容不构成本报告的任何部份。阁下须承担浏览这些网站的风险。

本报告所载的资料、意见及推测仅基于现状，不构成任何保证，可随时更改，毋须提前通知。本报告不构成投资、法律、会计或税务建议或保证任何投资或策略适用于阁下个别情况。本报告不能作为阁下私人投资的建议。

过往的表现不能被视作将来表现的指示或保证，也不能代表或对将来表现做出任何明示或暗示的保障。本报告所载的资料、意见及预测只是反映证券分析师在本报告所载日期的判断，可随时更改。本报告中涉及证券或金融工具的价格、价值及收入可能出现上升或下跌。

部分投资可能不会轻易变现，可能在出售或变现投资时存在难度。同样，阁下获得有关投资的价值或风险的可靠信息也存在困难。本报告中包含或涉及的投资及服务可能未必适合阁下。如上所述，阁下须在做出任何投资决策之前，包括买卖本报告涉及的任何证券，寻求阁下相关投资顾问的意见。

中银国际证券股份有限公司及其附属及关联公司版权所有。保留一切权利。

中银国际证券股份有限公司

中国上海浦东
银城中路 200 号
中银大厦 39 楼
邮编 200121
电话: (8621) 6860 4866
传真: (8621) 5888 3554

相关关联机构:

中银国际研究有限公司

香港花园道一号
中银大厦二十楼
电话: (852) 3988 6333
致电香港免费电话:
中国网通 10 省市客户请拨打: 10800 8521065
中国电信 21 省市客户请拨打: 10800 1521065
新加坡客户请拨打: 800 852 3392
传真: (852) 2147 9513

中银国际证券有限公司

香港花园道一号
中银大厦二十楼
电话: (852) 3988 6333
传真: (852) 2147 9513

中银国际控股有限公司北京代表处

中国北京市西城区
西单北大街 110 号 8 层
邮编: 100032
电话: (8610) 8326 2000
传真: (8610) 8326 2291

中银国际(英国)有限公司

2/F, 1 Lothbury
London EC2R 7DB
United Kingdom
电话: (4420) 3651 8888
传真: (4420) 3651 8877

中银国际(美国)有限公司

美国纽约市美国大道 1045 号
7 Bryant Park 15 楼
NY 10018
电话: (1) 212 259 0888
传真: (1) 212 259 0889

中银国际(新加坡)有限公司

注册编号 199303046Z
新加坡百得利路四号
中国银行大厦四楼(049908)
电话: (65) 6692 6829 / 6534 5587
传真: (65) 6534 3996 / 6532 3371