

三部委联合发文，深入推进“互联网+医疗健康”

——计算机行业周观点（12.07-12.13）

强于大市（维持）

日期：2020年12月14日

行业核心观点：

上周三部委联合推进“互联网+医疗健康”，中国移动助力天津打造“全5G城市”上周沪深300指数下跌3.48%，申万计算机行业下跌4.2%，跑输指数0.72pct，在申万一级行业中排名第15位。估值上，计算机板块本周上涨；新基建驱动下，市场中长期向好趋势不变。建议投资者关注业绩确定性强的优质标的，推荐云计算、网络安全、人工智能等高景气度细分领域。

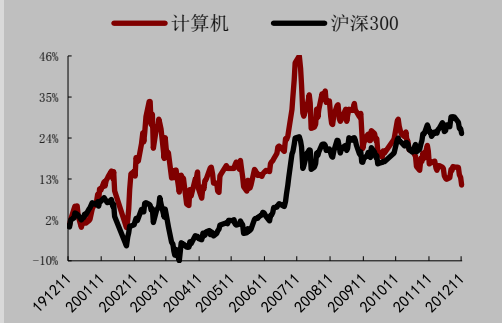
投资要点：

- **三部委联合发文，深入推进“互联网+医疗健康”：**疫情的发生加速互联网医疗的需求的释放，联网医疗实现了医疗资源更高效的规划与分配，已经成为了医疗改革的重要部分及突破口。随着政策的颁布及业界的努力，互联网医疗已经在各个环节取得了一定的成就，未来智慧医疗、一体化服务将是医疗产业长期发展的趋势，医疗产业也将迎来机遇快速发展。此外智慧医院物联网及区域医疗也是“五个一”行动的重点发展方向，该服务行动有助于打造一体化的智慧互联医疗服务。
- **阿里云 AIoT 首届渠道大会召开：**阿里云 AIoT 推出了 7 款重点产品，主要是阿里云 AIoT 客流分析产品、阿里云知位停车、园区产品解决方案及教育产品解决方案等。目前，阿里云在智能城市、智能园区、智能制造、智能生活等领域已经推出了近百个场景化解决方案，阿里云 AIoT 将从应用智能化、IoT 基础设施云化和设备智能化，打造云边端一体基础设施，为物联网行业带来一场智能化的变革。
- **行业估值高于历史中枢，行业关注度下降：**上周日均交易额 347.15 亿元，交易活跃度下降。从估值情况来看，SW 计算机行业 PE (TTM) 已从 2018 年低点 37.60 倍反弹至 69.87 倍，高于 2010 年至 2019 年历史均值 55.75 倍，行业估值高于历史中枢水平。
- **上周计算机板块表现分化：**223 只个股中，30 只个股上涨，192 只个股下跌，1 只个股持平。上涨股票数占比 13.45%。
- **投资建议：**以新基建为核心，加速企业云化和数字化进程，建议投资者关注高景气度板块下业绩确定性强的优质标的。重点推荐金融科技个股广电运通、东方财富、恒生电子、长亮科技、神州信息；服务器龙头浪潮信息；高性能计算领军企业中科曙光；智能轨交龙头佳都科技。
- **风险因素：**全球地缘政治风险、技术推进不达预期、行业 IT 资本支出低于预期。

盈利预测和投资评级

股票简称	19A	20E	21E	评级
恒生电子	1.76	1.31	1.41	增持
东方财富	0.28	0.24	0.29	增持
浪潮信息	0.71	0.68	0.97	增持
中科曙光	0.66	0.58	0.81	增持
广电运通	0.31	0.37	0.48	增持
佳都科技	0.41	0.20	0.34	增持
长亮科技	0.19	0.35	0.48	买入
神州信息	0.39	0.61	0.59	买入

计算机行业相对沪深300指数表



数据来源：WIND，万联证券研究所

数据截止日期：2020年12月11日

相关研究

万联证券研究所 20201210\_公司事项点评\_AAA\_恒生电子(600570)事项点评报告  
万联证券研究所 20201207\_行业周观点\_AAA\_计算机行业周观点(11.30-12.06)  
万联证券研究所 20201129\_行业周观点\_AAA\_计算机行业周观点(11.23-11.29)

分析师：夏清莹

执业证书编号：S0270520050001

电话：075583228231

邮箱：xiaqy1@wlzq.com.cn

## 目录

1、行业热点事件及点评.....	3
1.1 三部委联合发文：深入推进“互联网+医疗健康”“五个一”服务行动.....	3
1.2 智慧城市：中国移动与天津市政府签署战略合作协议，助力打造“全 5G 城市” ..3	
1.3 物联网：阿里云 AIoT 首届渠道大会召开 .....	3
2、计算机行业周行情回顾.....	4
2.1 计算机行业周涨跌情况 .....	4
2.2 子行业周涨跌情况 .....	5
2.3 计算机行业估值情况 .....	5
2.4 计算机行业周成交额情况 .....	5
2.5 个股周涨跌情况 .....	6
2.6 重点跟踪个股行情 .....	6
3、计算机行业公司情况和重要动态（公告） .....	7
3.1 大宗交易 .....	7
3.2 限售解禁 .....	8
3.3 关联交易 .....	9
3.4 股东增减持 .....	9
4、投资建议.....	11
5、风险提示.....	11
图表 1：申万一级行业指数涨跌幅（%）（上周） .....	4
图表 2：申万一级行业指数涨跌幅（%）（年初至今） .....	4
图表 3：计算机各子行业涨跌情况（%）（上周） .....	5
图表 4：计算机各子行业涨跌情况（%）（年初至今） .....	5
图表 5：申万计算机行业估值情况（2010 年至今） .....	5
图表 6：申万计算机行业周成交额情况 .....	6
图表 7：申万计算机行业周涨幅前五（%）（上周） .....	6
图表 8：申万计算机行业周跌幅前五（%）（上周） .....	6
图表 9：上周重点跟踪个股行情 .....	7
图表 10：上周计算机板块大宗交易情况 .....	7
图表 11：未来三个月计算机板块限售解禁情况 .....	8
图表 12：上周计算机板块股东增减持情况 .....	9

## 1、行业热点事件及点评

### 1.1 三部委联合发文：深入推进“互联网+医疗健康” “五个一”服务行动

12月10日,《国务院办公厅关于促进“互联网+医疗健康”发展的意见》(国办发〔2018〕26号)等文件印发以来,各地迅速行动、创新落实,推动“互联网+医疗健康”发展取得了明显成效,形成了部门协同、上下联动的良好态势。特别是在疫情防控期间,各地创新线上服务模式,为支撑疫情精准防控、避免聚集交叉感染、促进人员有序流动和复工复产等发挥了重要作用。为总结推广实践中涌现出的典型做法,进一步聚焦人民群众看病就医的“急难愁盼”问题,持续推动“互联网+医疗健康”便民惠民服务向纵深发展,国家卫生健康委、国家医保局、国家中医药局决定在全行业深化“五个一”服务行动。(来源: CHIMA)

**点评:**疫情的发生加速互联网医疗的需求的释放,联网医疗实现了医疗资源更高效的规划与分配,已经成为了医疗改革的重要部分及突破口。随着政策的颁布及业界的努力,互联网医疗已经在各个环节取得了一定的成就,未来智慧医疗、一体化服务将是医疗产业长期发展的趋势,医疗产业也将迎来机遇快速发展。此外智慧医院物联网及区域医疗也是“五个一”行动的重点发展方向,该服务行动有助于打造一体化的智慧互联医疗服务。

### 1.2 智慧城市：中国移动与天津市政府签署战略合作协议，助力打造“全5G城市”

12月10日,中国移动通信集团有限公司与天津市政府在天津举行《“十四五”时期推动京津冀协同发展打造“全5G城市”》战略合作协议签署仪式。“十四五”期间,双方将进一步深化长期战略合作关系,推动“全5G城市”建设,充分结合大数据、物联网、云计算、区块链等技术,提升天津数字化基础设施能力和水平。中国移动将持续加大在津通信基础设施建设投资规模,“十四五”期间计划投资约120亿元。(来源: 通信世界网)

**点评:**根据协议,“十四五”末期中国移动在津累计建成5G基站25000个,实现天津全市连续覆盖,同时为天津提供超过300个5G应用解决方案,涵盖智能制造、智慧医疗、智慧教育、智慧交通、文体传媒、智慧能源等多个领域。协议有助于推进建设“城市大脑”,整合社会治理、城市运行、政府监管等领域分散式信息系统,构建全市统一基础平台,打造中新天津生态城智慧城市样板。

### 1.3 物联网：阿里云AIoT首届渠道大会召开

12月11日,阿里云AIoT首届渠道大会举办,推出覆盖园区、停车等刚需场景的多款年度重磅产品,吸引300多家合作伙伴到场。同时阿里云宣布启动AIoT伙伴计划,以好产品好服务赋能合作伙伴,标志阿里云拉开全新的AIoT合作序幕。(来源: 通信世界网)

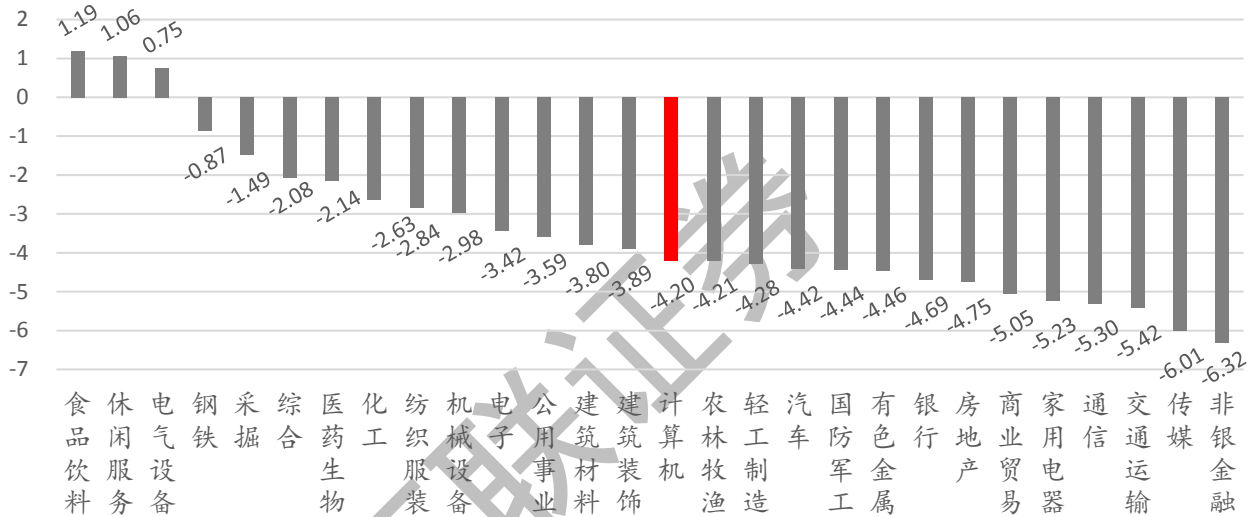
**点评:**会上,阿里云AIoT推出了7款重点产品,主要是阿里云AIoT客流分析产品、阿里云知位停车、园区产品解决方案及教育产品解决方案等。目前,阿里云在智能城市、智能园区、智能制造、智能生活等领域已经推出了近百个场景化解决方案,阿里云AIoT将从应用智能化、IoT基础设施云化和设备智能化,打造云边端一体基础设施,为物联网行业带来一场智能化的变革。

## 2、计算机行业周行情回顾

### 2.1 计算机行业周涨跌情况

沪深300指数下跌，计算机行业涨幅位列行业第15位。上周沪深300指数下跌3.48%，申万计算机行业下跌4.2%，跑输指数0.72pct，在申万一级行业中排名第15位。

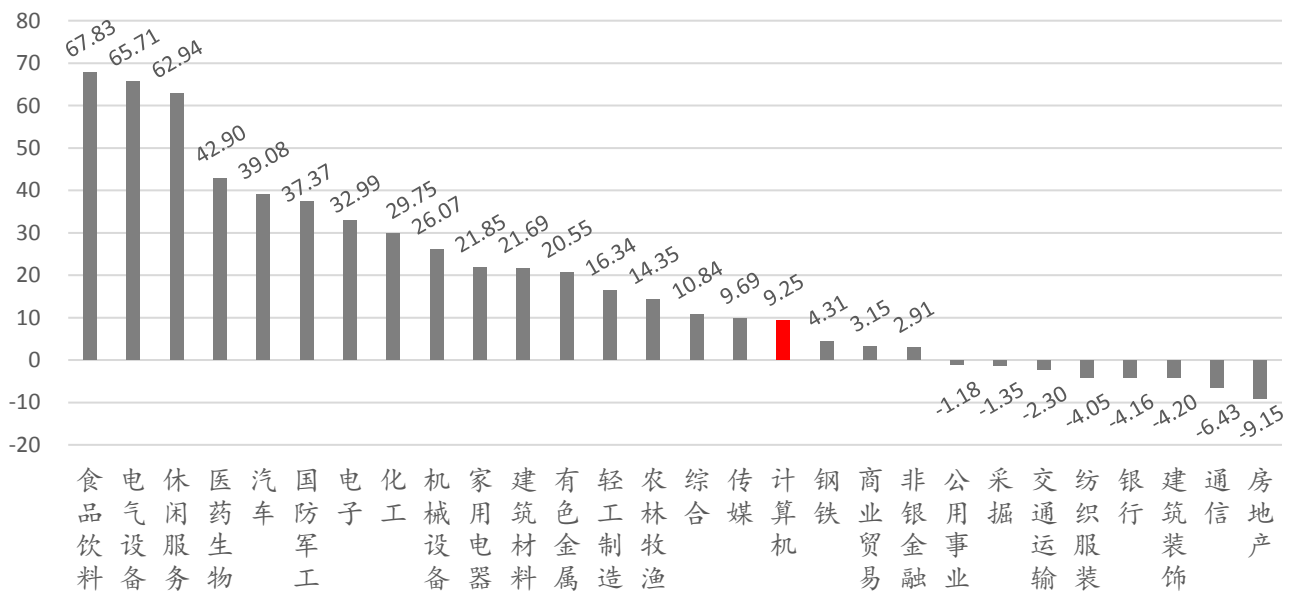
图表1：申万一级行业指数涨跌幅（%）（上周）



资料来源：Wind、万联证券研究所

2020年初至今申万计算机行业涨幅在申万一级28个行业中排名第17，超额收益明显。同期沪深300上涨19.36%，落后于指数10.11pct。

图表2：申万一级行业指数涨跌幅（%）（年初至今）

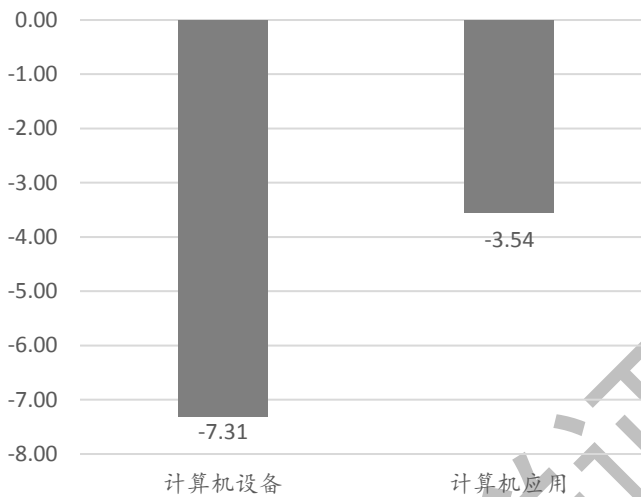


资料来源：Wind、万联证券研究

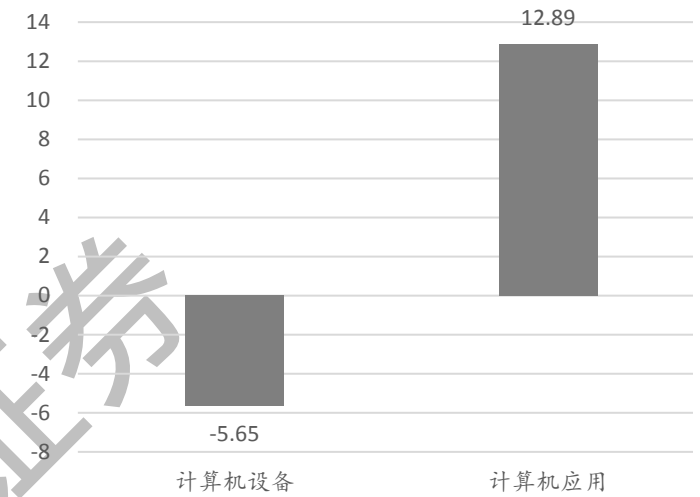
## 2.2 子行业周涨跌情况

上周计算机子行业均下跌。计算机设备行业下跌 7.31%，计算机应用行业下跌 3.54%。  
2020 年累计来看，申万二级计算机设备行业下跌 5.65%，计算机应用行业上涨 12.89%。

图表3：计算机各子行业涨跌情况 (%) (上周)



图表4：计算机各子行业涨跌情况 (%) (年初至今)



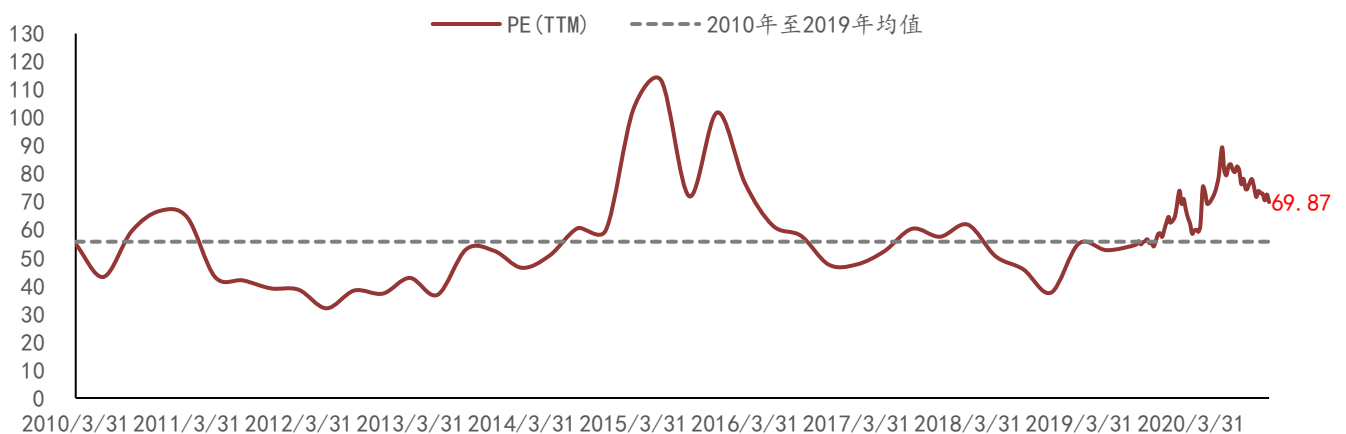
资料来源：Wind、万联证券研究所

资料来源：Wind、万联证券研究所

## 2.3 计算机行业估值情况

从估值情况来看，SW计算机行业PE (TTM) 已从2018年低点37.60倍反弹至69.87倍，高于2010年至2019年历史均值55.75倍，行业估值高于历史中枢水平。

图表5：申万计算机行业估值情况 (2010年至今)

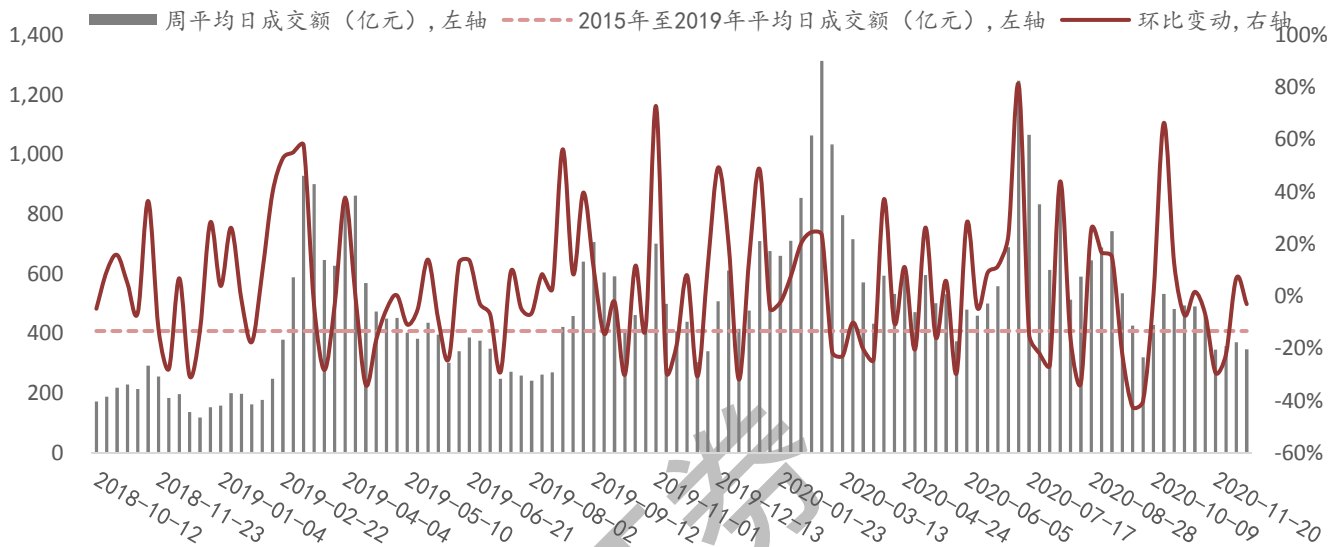


资料来源：Wind、万联证券研究所

## 2.4 计算机行业周成交额情况

行业的资金关注度较上周下降。上周5个交易日申万计算机行业成交额达1735.74亿元，平均每日成交347.15亿元，日均交易额较上个交易周下降3.01%。

图表6: 申万计算机行业周成交额情况

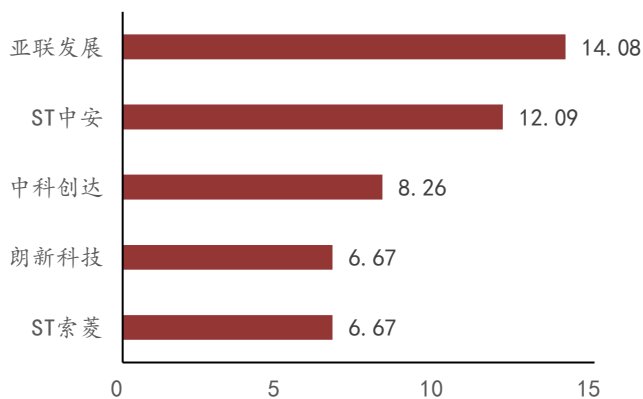


资料来源: Wind、万联证券研究所

### 2.5 个股周涨跌情况

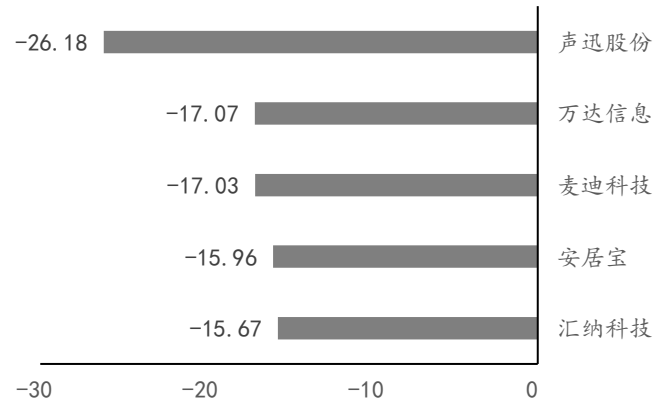
个股表现分化, 半数以上个股下跌。223 只个股中, 30 只个股上涨, 192 只个股下跌, 1 只个股持平。上涨股票数占比 13.45%。行业涨幅前五的公司分别为: 亚联发展、ST 中安、中科创达、朗新科技、ST 索菱。跌幅前五的公司分别为: 声迅股份、万达信息、麦迪科技、安居宝、汇纳科技。

图表7: 申万计算机行业周涨幅前五 (%) (上周)



资料来源: Wind、万联证券研究所

图表8: 申万计算机行业周跌幅前五 (%) (上周)



资料来源: Wind、万联证券研究所

### 2.6 重点跟踪个股行情

板块上涨, 重点跟踪的8只个股除恒生电子均下跌。

图表9：上周重点跟踪个股行情

序号	股票代码	股票名称	总市值 (单位: 亿元)	区间涨跌幅	区间收盘价 (单位: 元)
1	600570.SH	恒生电子	1,044.09	6.04	100.00
2	300059.SZ	东方财富	2,279.90	-6.66	26.47
3	000977.SZ	浪潮信息	405.15	-3.80	27.87
4	603019.SH	中科曙光	461.04	-11.87	31.78
5	002152.SZ	广电运通	262.58	-9.02	10.90
6	300348.SZ	长亮科技	139.32	-6.17	19.31
7	000555.SZ	神州信息	163.58	-4.05	16.82
8	600728.SH	佳都科技	146.92	-7.73	8.36

注：区间收盘价指上周最后一个交易日的收盘价，复权方式为前复权。

资料来源：Wind、万联证券研究所

### 3、计算机行业公司情况和重要动态（公告）

#### 3.1 大宗交易

上周计算机板块发生大宗交易详细信息如下，金额合计 14.82 亿元。

图表10：上周计算机板块大宗交易情况

证券名称	交易日期	成交价 (元)	成交量(万股)	成交额(万元)
纳思达	2020/12/11	28.9	438	12,658.20
虹软科技	2020/12/11	68.35	35	2,392.25
麦迪科技	2020/12/11	37.65	83	3,124.95
智莱科技	2020/12/11	29.6	10	296.00
金山办公	2020/12/11	308.6	9.48	2,925.53
赛意信息	2020/12/11	20.7	35	724.50
致远互联	2020/12/11	70.43	30	2,112.90
豆神教育	2020/12/11	10.1	50	505.00
金山办公	2020/12/10	312.6	7.45	2,328.87
同为股份	2020/12/10	12.38	169.73	2,101.26
智莱科技	2020/12/10	30.4	10	304.00
安恒信息	2020/12/10	230.49	3	691.47
赛意信息	2020/12/10	23	175.51	4,036.66
金山办公	2020/12/10	312.6	8.55	2,672.73
金山办公	2020/12/10	314.55	1	314.55
东方通	2020/12/10	36	27	972.00
赢时胜	2020/12/10	7.98	150	1,197.00
赢时胜	2020/12/10	8.03	50	401.50
金山办公	2020/12/9	314.55	3.1	975.11
安恒信息	2020/12/9	230.3	41.6	9,580.48
聚龙股份	2020/12/9	10.28	1120	11,513.60
智莱科技	2020/12/9	31.26	15	468.90
天源迪科	2020/12/9	7.81	380	2,967.80
天源迪科	2020/12/9	7.82	52	406.64
东方通	2020/12/9	35	45.9	1,606.50
聚龙股份	2020/12/9	10.28	730	7,504.40

金山办公	2020/12/8	323.45	16.45	5,320.76
艾融软件	2020/12/8	19.87	5.18	102.93
金证股份	2020/12/8	18.1	160.16	2,898.90
赢时胜	2020/12/8	7.88	40	315.20
赛意信息	2020/12/8	23	20	460.00
安恒信息	2020/12/8	229.97	26	5,979.22
佳都科技	2020/12/8	8.91	684.85	6,102.04
金山办公	2020/12/7	306.8	127.87	39,230.52
金山办公	2020/12/7	315	12.01	3,783.15
赛意信息	2020/12/7	23	116.87	2,687.92
四维图新	2020/12/7	15.41	400	6,164.00
启明信息	2020/12/7	13.14	20	262.80
艾融软件	2020/12/7	20.08	5	100.40

资料来源: Wind、万联证券研究所

### 3.2 限售解禁

未来三个月计算机板块将发生限售解禁的详细信息如下。

图表11: 未来三个月计算机板块限售解禁情况

证券简称	解禁日期	解禁数量(万股)	总股本	占比
科创信息	2020/12/7	2661.25	15941.32	16.69%
汇纳科技	2020/12/7	2018.04	12192.24	16.55%
飞利信	2020/12/7	738.21	143527.38	0.51%
卓易信息	2020/12/9	2171.47	8695.66	24.97%
广联达	2020/12/9	252.93	118462.62	0.21%
思创医惠	2020/12/9	5139.01	86941.15	5.91%
科大国创	2020/12/11	1115.11	24951.51	4.47%
当虹科技	2020/12/11	3111.63	8000.00	38.90%
万兴科技	2020/12/14	43.06	12994.70	0.33%
博汇科技	2020/12/14	62.59	5680.00	1.10%
千方科技	2020/12/15	765.46	158118.33	0.48%
用友网络	2020/12/17	25.35	327044.92	0.01%
天迈科技	2020/12/21	1309.75	6785.10	19.30%
石基信息	2020/12/21	13942.88	107074.42	13.02%
广联达	2020/12/22	5348.65	118462.62	4.52%
朗新科技	2020/12/22	279.42	102127.57	0.27%
泽达易盛	2020/12/23	83.12	8311.00	1.00%
航天长峰	2020/12/25	4294.95	43853.66	9.79%
德赛西威	2020/12/28	42750.00	55000.00	77.73%
龙软科技	2020/12/30	1729.41	7075.00	24.44%
康拓红外	2020/12/31	5545.21	71776.79	7.73%
中科星图	2021/1/8	228.75	22000.00	1.04%
云涌科技	2021/1/11	68.13	6000.00	1.14%
万兴科技	2021/1/18	4896.00	12994.70	37.68%
慧辰资讯	2021/1/18	75.64	7427.45	1.02%
山大地纬	2021/1/18	192.72	40001.00	0.48%



奥飞数据	2021/1/19	9277.92	21202.48	43.76%
优刻得-W	2021/1/20	26637.36	42253.22	63.04%
奇安信-U	2021/1/22	392.78	67961.60	0.58%
艾融软件	2021/1/27	176.00	7449.55	2.36%
朗新科技	2021/2/1	120.03	102127.57	0.12%
淳中科技	2021/2/2	4268.88	13330.04	32.02%
皖通科技	2021/2/18	2709.41	41207.25	6.58%
久远银海	2021/2/18	2282.39	31402.39	7.27%
创业慧康	2021/2/18	7980.68	119183.21	6.70%
博睿数据	2021/2/18	43.94	4440.00	0.99%
道通科技	2021/2/18	22290.50	45000.00	49.53%
中科创达	2021/2/18	2065.21	42316.72	4.88%
中孚信息	2021/2/18	1188.33	22679.42	5.24%
千方科技	2021/2/22	9056.24	158118.33	5.73%
天阳科技	2021/2/24	289.68	22468.20	1.29%
紫晶存储	2021/2/26	6318.20	19038.15	33.19%
三六零	2021/3/1	437823.08	676405.52	64.73%
格尔软件	2021/3/1	2090.11	19310.17	10.82%
数字政通	2021/3/4	4800.00	48064.06	9.99%

资料来源: Wind、万联证券研究所

### 3.3 关联交易

上周计算机板块关联交易详细信息如下。

图表12: 上周计算机板块关联交易情况

证券名称	公告日期	关联方	交易金额 (万元)	交易方式	支付方式
启明信息	2020-12-11	信达一汽商业保理有限公司		转让	现金
太空智造	2020-12-11	恒元建筑板业有限公司		签署协议	现金
博思软件	2020-12-10	腾讯云计算(长沙)有限责任公司		签署协议	现金
纳思达	2020-12-08	汪东颖;李东飞;曾阳云		签署协议	现金
纳思达	2020-12-08	珠海欣展新材料科技有限公司		出售	现金

资料来源: Wind、万联证券研究所

### 3.4 股东增减持

上周计算机板块股东增减持详细信息如下。

图表12: 上周计算机板块股东增减持情况

证券简称	最新公告日期	方案进度	变动方向	股东名称	股东类型	拟变动数量上限 (万股)	占持有比例 (%)
顶点软件	2020/12/12	完成	减持	金石投资有限公司	公司	7211113	39.20
赛意信息	2020/12/12	完成	减持	永新县意道企业管理咨询中心(有限合伙)	公司	4252270	100.00

赛意信息	2020/12/12	完成	减持	永新县意发企业管理咨询中心(有限合伙)	公司	402150	100.00
太空智造	2020/12/12	进行中	减持	李争朝	高管	347900	25.00
金山办公	2020/12/12	完成	减持	天津奇文五维企业管理咨询合伙企业(有限合伙)	公司	1200000	3.22
金山办公	2020/12/12	完成	减持	Shunwei Internet (Hong Kong) Limited	公司	500000	8.33
金山办公	2020/12/12	完成	减持	MS TMT Holding II Limited	公司	2000000	8.33
金山办公	2020/12/12	完成	减持	GGV (WPS) Limited	公司	1000000	8.33
御银股份	2020/12/12	进行中	减持	杨文江	个人	15223825	10.49
御银股份	2020/12/12	完成	减持	杨文江	个人	15223825	9.97
天源迪科	2020/12/11	完成	减持	谢晓宾	高管	2000000	10.41
天泽信息	2020/12/11	进行中	减持	陈进	个人	4172350	18.43
旋极信息	2020/12/10	进行中	减持	谢军	高管	1053750	25.00
顺利办	2020/12/9	完成	增持	彭聪先生及其控制的关联方	高管		
和仁科技	2020/12/9	进行中	减持	杭州磐源投资有限公司、杭州磐鸿投资管理合伙企业(有限合伙)	公司	4971540	5.00
恒生电子	2020/12/9	完成	减持	蒋建圣	高管	2000000	9.97
太空智造	2020/12/8	进行中	减持	樊志	个人	7441723	7.36
太空智造	2020/12/8	进行中	减持	樊立	个人	7441722	7.38
佳创视讯	2020/12/8	进行中	减持	胡勇	高管	52900	25.00
佳创视讯	2020/12/8	进行中	减持	李小龙	高管	57409	25.00
佳创视讯	2020/12/8	进行中	减持	陈坤江	高管	10000000	9.78
赛意信息	2020/12/8	完成	减持	永新县意成企业管理咨询中心(有限合伙)	公司	4352250	100.00
赛意信息	2020/12/8	完成	减持	永新县意拓企业管理咨询中心(有限合伙)	公司	1557240	100.00
初灵信息	2020/12/8	进行中	减持	洪爱金	高管	4390000	5.19
新晨科技	2020/12/8	进行中	减持	徐连平	个人	2000000	6.02
新晨科技	2020/12/8	进行中	减持	蒋琳华	个人	3000000	8.65
佳创视讯	2020/12/8	进行中	减持	黄敏	高管	45588	25.00
科创信息	2020/12/7	进行中	减持	李杰	高管	2000000	14.59
科创信息	2020/12/7	进行中	减持	李建华	高管	1800000	14.61
科创信息	2020/12/7	进行中	减持	刘星沙	高管	1800000	15.43
科创信息	2020/12/7	进行中	减持	刘应龙	高管	1100000	14.89

华铭智能	2020/12/7	失败	减持	蔡红梅	高管	183750	25.00
华铭智能	2020/12/7	进行中	减持	蔡红梅	高管	321562	43.75
宇信科技	2020/12/7	完成	减持	远创基因投资有 限公司,光控基因 投资有限公司	公司	16000400	93.89
华铭智能	2020/12/7	失败	减持	徐剑平	高管	323400	25.00
科创信息	2020/12/7	进行中	减持	费耀平	高管	2000000	14.38

资料来源: Wind、万联证券研究所

#### 4、投资建议

以新基建为核心，加速企业云化和数字化进程，建议投资者关注高景气度板块下业绩确定性强的优质标的。从2020年三季报看，云计算、人工智能、信创等领域表现较好，随着复工复产的推进，第三季度业绩继续回暖，建议重点关注相关领域公司订单及资本开支变动情况。我们重点推荐金融科技板块个股广电运通（央行数字货币落地预期）、东方财富；金融IT龙头领域领先企业恒生电子、长亮科技、神州信息；服务器龙头浪潮信息（云基础设施需求大幅提升）；高性能计算领军企业中科曙光，智能轨交龙头佳都科技。

#### 5、风险提示

**全球地缘政治风险。**美伊地缘冲突可能引爆全球金融市场的系统系风险。

**技术推进不达预期。**计算机公司多以技术为核心，技术推进进度低于预期影响产品商业化进程，影响公司盈利。

**行业IT资本支出低于预期。**如政务信息化领域，近年政府财政状况较为紧张，或将影响相关部门对IT解决方案采购进度。

计算机行业重点上市公司估值情况一览表  
(数据截止日期: 2020年12月11日)

证券代码	公司简称	每股收益			每股净资产	收盘 价	市盈率			市净率	投资 评级
		19A	20E	21E	最新		19A	20E	21E	最新	
600570	恒生电子	1.76	1.31	1.41	3.67	100.00	44.16	76.34	70.92	23.80	增持
300059	东方财富	0.28	0.24	0.29	3.69	26.47	56.81	110.29	91.28	7.16	增持
000977	浪潮信息	0.71	0.68	0.97	8.05	27.87	42.13	40.99	28.73	3.26	增持
603019	中科曙光	0.66	0.58	0.81	4.78	31.78	52.39	54.79	39.23	7.31	增持
002152	广电运通	0.31	0.37	0.48	4.06	10.90	31.00	29.46	22.71	2.44	增持
600728	佳都科技	0.41	0.20	0.34	3.08	8.36	22.73	41.80	24.59	2.72	增持
300348	长亮科技	0.19	0.35	0.48	1.63	19.31	101.63	55.17	40.23	9.30	买入
000555	神州信息	0.39	0.61	0.59	5.66	16.82	38.07	27.57	28.51	3.00	买入

资料来源: 万联证券研究所

## 行业投资评级

强于大市：未来6个月内行业指数相对大盘涨幅10%以上；

同步大市：未来6个月内行业指数相对大盘涨幅10%至-10%之间；

弱于大市：未来6个月内行业指数相对大盘跌幅10%以上。

## 公司投资评级

买入：未来6个月内公司相对大盘涨幅15%以上；

增持：未来6个月内公司相对大盘涨幅5%至15%；

观望：未来6个月内公司相对大盘涨幅-5%至5%；

卖出：未来6个月内公司相对大盘跌幅5%以上。

基准指数：沪深300指数

## 风险提示

我们在此提醒您，不同证券研究机构采用不同的评级术语及评级标准。我们采用的是相对评级体系，表示投资的相对比重建议；投资者买入或者卖出证券的决定取决于个人的实际情况，比如当前的持仓结构以及其他需要考虑的因素。投资者应阅读整篇报告，以获取比较完整的观点与信息，不应仅仅依靠投资评级来推断结论。

## 证券分析师承诺

本人具有中国证券业协会授予的证券投资咨询执业资格并注册为证券分析师，以勤勉的执业态度，独立、客观地出具本报告。本报告清晰准确地反映了本人的研究观点。本人不曾因，不因，也将不会因本报告中的具体推荐意见或观点而直接或间接收到任何形式的补偿。

## 免责声明

本报告仅供万联证券股份有限公司（以下简称“本公司”）的客户使用。本公司不会因接收人收到本报告而视其为客户。

本公司是一家覆盖证券经纪、投资银行、投资管理和证券咨询等多项业务的全国性综合类证券公司。本公司具有中国证监会许可的证券投资咨询业务资格。在法律许可情况下，本公司或其关联机构可能会持有报告中提到的公司所发行的证券头寸并进行交易，还可能为这些公司提供或争取提供投资银行、财务顾问或类似的金融服务。

本报告为研究员个人依据公开资料和调研信息撰写，本公司不对本报告所涉及的任何法律问题做任何保证。本报告中的信息均来源于已公开的资料，本公司对这些信息的准确性及完整性不作任何保证。报告中的信息或所表达的意见并不构成所述证券买卖的出价或征价。研究员任何形式的分享证券投资收益或者分担证券投资损失的书面或口头承诺均为无效。

本报告的版权仅为本公司所有，未经书面许可任何机构和个人不得以任何形式翻版、复制、刊登、发表和引用。

未经我方许可而引用、刊发或转载的，引起法律后果和造成我公司经济损失的，概由对方承担，我公司保留追究的权利。

## 万联证券股份有限公司研究所

上海浦东新区世纪大道1528号陆家嘴基金大厦

北京西城区平安里西大街28号中海国际中心

深圳福田区深南大道2007号金地中心

广州天河区珠江东路11号高德置地广场