

无锡银行 (600908)

公司研究/点评报告

资产质量显著改善，营收保持双位数增长

—无锡银行 2020 年业绩快报点评

点评报告/银行

2021 年 01 月 21 日

一、事件概述

1 月 20 日公司发布 2020 年业绩快报：全年归母净利润同比增长 4.96%（前三季度同比增长 4.38%），营收同比增长 10.06%（前三季度同比增长 11.94%）。全年年化加权 ROE 10.87%（前三季度年化加权 ROE 11.19%），同比下降 35bp。

二、分析与判断

➤ 营收保持双位数增长，业绩增速接近 5%

公司全年归母净利润同比增速较前三季度提升 58bp 至 4.96%，在已披露业绩快报的银行中位居榜首。全年营收同比增速较前三季度小幅下降 1.88pct，但仍保持双位数较快增长，表现较为亮眼。公司业绩加快释放，主要得益于在资产质量大幅好转的基础上减小了拨备计提力度，其次规模加速扩张也发挥了一定正面作用。根据我们测算，全年净息差较前三季度基本持平，同比增幅有所收窄。

➤ 不良贷款和不良率双降，拨备覆盖率创历史新高

根据测算，2020Q4 单季度年化不良贷款生成率环比下降，不良贷款生成压力有所减轻。Q4 末不良贷款余额环比下降 4.78%；不良率环比下降 7bp 至 1.10%，创下近 7 年以来的新低；拨备覆盖率环比大幅提升 48.61pct 至 355.88%，达到有史以来最高水平，抵御风险能力显著提升，资产质量的领先优势得到进一步巩固，反哺利润空间明显增厚。

➤ 规模加速扩张，资本补充可期

公司积极把握经济复苏趋势，加大贷款投放，Q4 末总贷款同比增长 17.38%，带动总资产同比增速由 Q3 末的 9.16% 提升至 11.20%。虽然公司核心一级和一级资本充足率略显紧张，但是截至 2020 年末，公司尚有约 29.99 亿元可转债未转股。因为当前股价（6.11 元/股）高于转股价格（5.79 元/股），而且银行板块估值正在上扬，所以公司可转债具有较大转股机会。未来可转债有望逐步转股，从而缓解资本压力。

三、投资建议

公司以服务中小微企业为宗旨，深耕江苏，享受区位优势。当前盈利情况良好，资产质量同业领先且显著改善，具有较大的利润释放空间。我们预测 2021-2023 年归母净利润增速分别为 7.94%、10.08% 和 11.64%，对应 2021 年末 BVPS 为 7.08 元，静态 PB 为 0.86 倍，低于上市农商行 0.89 倍的中位数水平，维持“推荐”评级。

四、风险提示：

疫情反复使资产质量承压；利率中枢下降，经济复苏不及预期。

盈利预测与财务指标

项目/年度	2020A	2021E	2022E	2023E
营业收入 (百万元)	3,896	4,250	4,657	5,133
增长率 (%)	10.07%	9.08%	9.59%	10.21%
归属母公司股东净利润 (百万元)	1,312	1,416	1,559	1,740
增长率 (%)	4.96%	7.94%	10.08%	11.64%
每股收益 (元)	0.71	0.77	0.84	0.94
PE (现价)	8.61	7.97	7.24	6.49
PB	0.94	0.86	0.79	0.72

资料来源：公司公告、民生证券研究院

推荐

维持评级

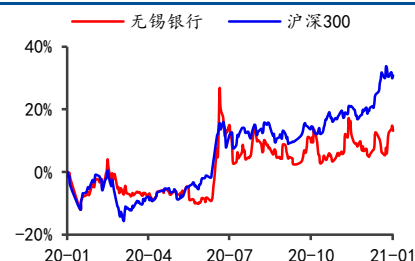
当前价格： 6.11 元

交易数据

2021-1-20

近 12 个月最高/最低(元)	6.85/4.76
总股本 (百万股)	1,848
流通股本 (百万股)	1,724
流通股比例 (%)	93.25
总市值 (亿元)	113
流通市值 (亿元)	105

该股与沪深 300 走势比较



资料来源：Wind，民生证券研究院

分析师：郭其伟

执业证 S0100519090001

电话： 0755-22662075

邮箱： guoqiwei@mszq.com

研究助理：廖紫苑

执业证 S0100119120002

电话： 0755-22662081

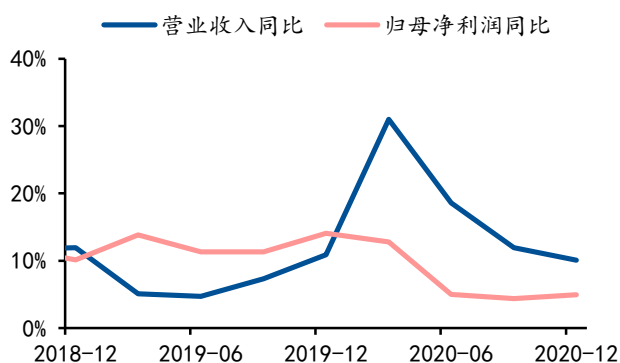
邮箱： liaoziyuan@mszq.com

相关研究

1. 无锡银行(600908):净息差环比改善, 风险抵御能力提升

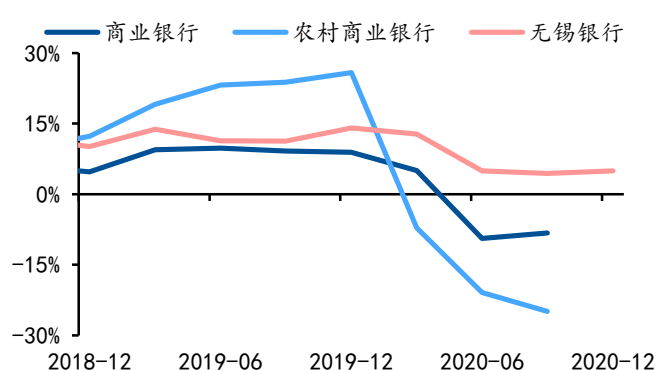
2. 无锡银行(600908):PPOP 增速超 26%, 资产质量优势巩固

图1: 无锡银行营收和业绩的同比增速转正



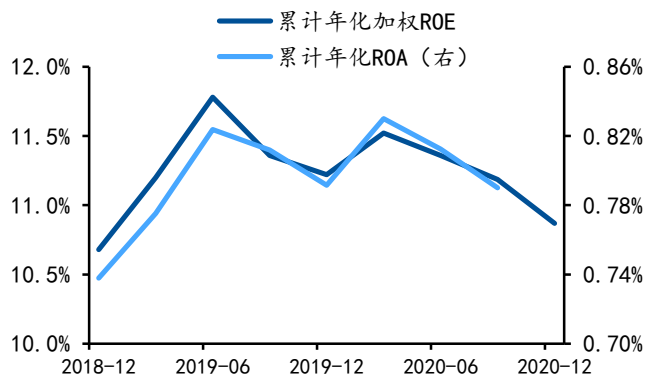
资料来源: Wind, 民生证券研究院

图2: 无锡银行累计净利润同比增速与行业对比



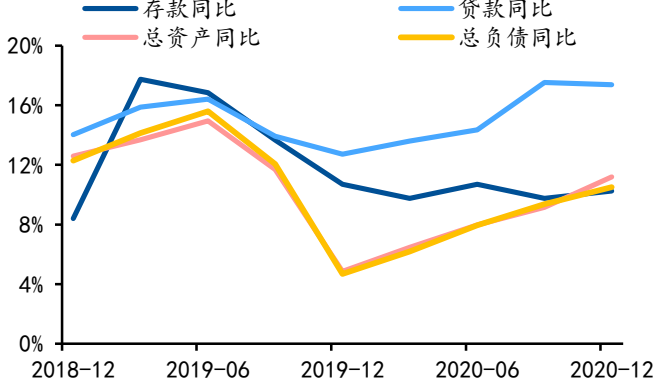
资料来源: Wind, 民生证券研究院

图3: 无锡银行累计年化加权ROE和ROA



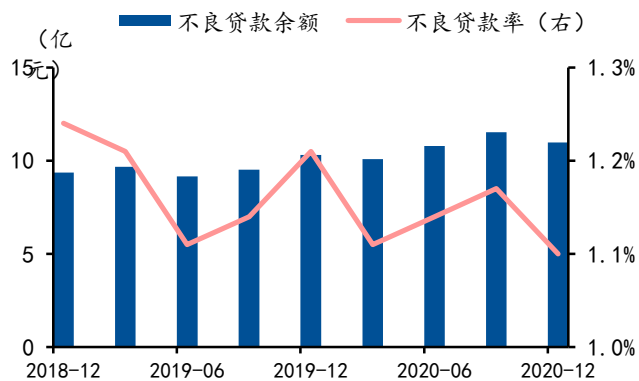
资料来源: Wind, 民生证券研究院

图4: 无锡银行存贷款同比增速



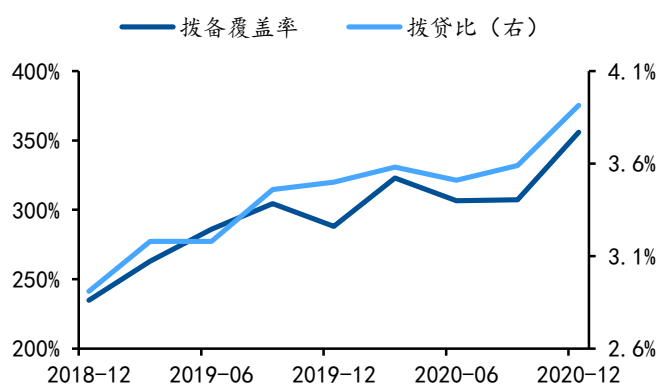
资料来源: Wind, 民生证券研究院

图5: 无锡银行不良贷款余额和不良贷款率



资料来源: Wind, 民生证券研究院

图6: 无锡银行拨备覆盖率和拨贷比



资料来源: Wind, 民生证券研究院

公司财务报表数据预测汇总

主要财务指标 (百万元)	2020A	2021E	2022E	2023E	主要财务指标 (百万元)	2020A	2021E	2022E	2023E
资产负债表概要					利润表概要				
总资产	180,048	196,202	215,731	237,214	净利息收入	3,253	3,532	3,848	4,211
贷款净额	90,907	99,773	110,172	121,654	手续费净收入	171	222	289	376
债券投资	66,392	72,367	79,604	87,564	营业费用	1,073	1,170	1,283	1,414
总负债	167,336	182,420	200,765	220,920	拨备前利润	2,822	3,078	3,374	3,718
存款余额	145,830	158,666	174,281	191,615	计提减值准备	1,331	1,469	1,602	1,741
同业负债	6,982	7,613	8,382	9,226	所得税	174	188	207	231
股东权益	12,712	13,781	14,966	16,294	净利润	1,312	1,416	1,559	1,740
盈利能力					资本管理				
ROAA	0.77%	0.75%	0.76%	0.77%	核心资本	12,015	13,082	14,264	15,590
ROAE	11.38%	11.29%	11.40%	11.66%	资本净额	19,791	21,500	23,459	25,639
生息资产收益率	4.26%	4.27%	4.26%	4.24%	风险加权资产	126,693	138,060	151,802	166,919
计息负债成本率	2.46%	2.48%	2.48%	2.47%	风险加权资产比重	70%	70%	70%	70%
净息差 (NIM)	1.94%	1.92%	1.91%	1.90%	核心一级资本充足率	9.5%	9.5%	9.4%	9.3%
成本收入比	28%	28%	28%	28%	一级资本充足率	10.0%	9.9%	9.8%	9.7%
成长能力					资产质量				
贷款	10.7%	9.8%	10.4%	10.4%	贷款减值准备	3,540	4,458	5,393	6,349
存款	11.0%	8.8%	9.8%	9.9%	不良贷款额	1,000	1,088	1,190	1,314
净利息收入	10.5%	8.6%	9.0%	9.4%	不良贷款率	1.10%	1.09%	1.08%	1.08%
中间业务收入	52.3%	30.0%	30.0%	30.0%	拨备覆盖率	354%	410%	453%	483%
营业费用	-0.5%	9.1%	9.6%	10.2%	拨贷比	3.89%	4.47%	4.90%	5.22%
净利润	5.0%	7.9%	10.1%	11.6%	信用成本	1.62%	1.62%	1.61%	1.58%
营业收入结构					估值分析				
利息占比	83.5%	83.1%	82.6%	82.0%	PB	0.94	0.86	0.79	0.72
手续费收入占比	4.4%	5.2%	6.2%	7.3%	PE	8.61	7.97	7.24	6.49
业务费用占比	27.5%	27.5%	27.5%	27.5%	EPS	0.71	0.77	0.84	0.94
计提拨备占比	34.2%	34.6%	34.4%	33.9%	BVPS	6.50	7.08	7.72	8.43
					每股股利	0.19	0.20	0.22	0.25
					股息收益率	3.1%	3.3%	3.7%	4.1%

资料来源：公司公告、民生证券研究院

分析师与研究助理简介

郭其伟，金融行业首席分析师，中山大学硕士学士。曾任职于中国建设银行、华泰证券。2019年加入民生证券。曾获得新财富评选2016年银行第三、非银第五（团队）；2015年银行第四、非银第四（团队）。金牛奖2016年银行第三，2015年银行第四。Wind金牌分析师2016年银行第三，非银第一；2015年银行第二、非银第四。中国保险资管协会最受欢迎卖方分析师2016年银行第三。拥有多年金融业研究经验，专注于银行和非银领域的行业分析。

廖紫苑，民生证券金融行业助理研究员，新加坡国立大学硕士，浙江大学本科，入选竺可桢荣誉学院、金融学试验班。工作经历涉及租赁、私募、证券和银行业。曾从事金融、家电和有色行业相关研究。曾就职于中国银行，2019年加入民生证券。

分析师承诺

作者具有中国证券业协会授予的证券投资咨询执业资格或相当的专业胜任能力，保证报告所采用的数据均来自合规渠道，分析逻辑基于作者的职业理解，通过合理判断并得出结论，力求客观、公正，结论不受任何第三方的授意、影响，特此声明。

评级说明

公司评级标准	投资评级	说明
以报告发布日后的 12 个月内公司股价的涨跌幅为基准。	推荐	分析师预测未来股价涨幅 15% 以上
	谨慎推荐	分析师预测未来股价涨幅 5%~15% 之间
	中性	分析师预测未来股价涨幅-5%~5% 之间
	回避	分析师预测未来股价跌幅 5% 以上
行业评级标准		
以报告发布日后的 12 个月内行业指数的涨跌幅为基准。	推荐	分析师预测未来行业指数涨幅 5% 以上
	中性	分析师预测未来行业指数涨幅-5%~5% 之间
	回避	分析师预测未来行业指数跌幅 5% 以上

民生证券研究院：

北京：北京市东城区建国门内大街28号民生金融中心A座17层； 100005

上海：上海市浦东新区世纪大道1239号世纪大都会1201A-C单元； 200122

深圳：广东省深圳市深南东路 5016 号京基一百大厦 A 座 6701-01 单元； 518001

免责声明

本报告仅供民生证券股份有限公司（以下简称“本公司”）的客户使用。本公司不会因接收人收到本报告而视其为客户。

本报告是基于本公司认为可靠的已公开信息，但本公司不保证该等信息的准确性或完整性。本报告所载的资料、意见及预测仅反映本公司于发布本报告当日的判断，且预测方法及结果存在一定程度局限性。在不同时期，本公司可发出与本报告所刊载的意见、预测不一致的报告，但本公司没有义务和责任及时更新本报告所涉及的内容并通知客户。

本报告所载的全部内容只提供给客户做参考之用，并不构成对客户的投资建议，并非作为买卖、认购证券或其它金融工具的邀请或保证。客户不应单纯依靠本报告所载的内容而取代个人的独立判断。本公司也不对因客户使用本报告而导致的任何可能的损失负任何责任。

本公司未确保本报告充分考虑到个别客户特殊的投资目标、财务状况或需要。本公司建议客户应考虑本报告的任何意见或建议是否符合其特定状况，以及（若有必要）咨询独立投资顾问。

本公司在法律允许的情况下可参与、投资或持有本报告涉及的证券或参与本报告所提及的公司的金融交易，亦可向有关公司提供或获取服务。本公司的一位或多位董事、高级职员或/和员工可能担任本报告所提及的公司的董事。

本公司及公司员工在当地法律允许的条件下可以向本报告涉及的公司提供或争取提供包括投资银行业务以及顾问、咨询业务在内的服务或业务支持。本公司可能与本报告涉及的公司之间存在业务关系，并无需事先或在获得业务关系后通知客户。

若本公司以外的金融机构发送本报告，则由该金融机构独自为此发送行为负责。该机构的客户应联系该机构以交易本报告提及的证券或要求获悉更详细的信息。

未经本公司事先书面授权许可，任何机构或个人不得更改或以任何方式发送、传播本报告。本公司版权所有并保留一切权利。所有在本报告中使用的商标、服务标识及标记，除非另有说明，均为本公司的商标、服务标识及标记。