

疫情反复，催化居家消费场景



核心观点

- **板块周度表现**：本周沪深 300 上涨 1.96%，创业板指上涨 6.27%，食品饮料（中信）指数上涨 0.47%，较沪深 300 的相对收益为-1.48%，在中信 29 个子行业中排名第 24 位。其中分子板块来看，肉制品板块本周下跌 2.89%，调味品板块本周上涨 0.26%，休闲食品板块本周上涨 2.44%，速冻食品板块本周上涨 7.74%，其他食品板块本周上涨 2.95%。
- **板块估值水平**：本周食品板块的 PE (ttm) 估值达到 55.94X，高于 8 年平均线 (36.58X) 与 5 年平均线 (37.10X)。本周板块估值相对前期基本维稳。其中肉制品/调味品/休闲食品/速冻食品/其他食品的 PE 估值分别为 27.57/90.09/36.64/62.91/54.53 倍，分别较 8 年平均估值相距 11.66%/77.86%/-5.21%/-40.54%/6.97%，肉制品、调味品板块估值高于历史水平，休闲食品、速冻食品板块处于历史较低水平。
- **个股周度跟踪**：1) 个股涨跌幅来看，本周股价表现较好的 5 只个股为盐津铺子/日辰股份/三只松鼠/安井食品/三全食品。2) 个股换手率和成交量来看，本周换手率最高的 5 只个股为青海春天/良品铺子/三全食品/有友食品/海欣食品，成交量最高的 5 只个股为青海春天/双汇发展/恒顺醋业/三全食品/西王食品。3) 个股主力资金流向来看，净主动买入量/流通股本的占比最大的五个个股分别是青海春天/三全食品/双汇发展/龙大肉食/恒顺醋业。
- **行业要闻**：1) 国家卫健委批准玻尿酸为新食品原料。日前，国家卫健委正式批准通过了由华熙生物申报的透明质酸钠(即透明质酸，俗称“玻尿酸”，HA)为新食品原料的请求，准许在普通食品中添加使用。
- **食品类上市公司重要公告**：1) 天味食品：发布 20 年业绩快报，实现营收 23.65 亿元/+36.91%，归母净利润 3.83 亿元/+29.03%，扣非归母净利润 3.26 亿元/+25.15%。2) 龙大肉食：发布 20 年业绩预告，预计实现归母净利润 9-10 亿，同比增长 273.64%—315.16%，主要系国内生猪价格高位运行等影响，公司养殖、冷冻肉和肉制品等业务盈利能力增加。3) 三只松鼠：拟花 1-2 亿元回购股份用于实施股权激励计划或员工持股计划。
- **后期重要事项提醒**：临时股东大会召开：洽洽食品。
- **本周建议组合**：绝味食品、安井食品

投资建议与投资标的

- 国内疫情有所反复，各省市纷纷倡导就地过年，将催化春节前后居家消费场景，增加速冻食品、休闲食品、复调等消费需求。疫情风险发酵或对连锁小业态有短期的负面影响，但优质龙头有望进一步逆势拿地，占据优质点位，长期向好。站在当下时点，展望后续建议关注：第一，受益于居家消费场景的板块，包括速冻板块、休闲食品板块、烘焙原料等；第二，疫情期间逆势拓张，长期向好的连锁业态，如卤制品板块；第三，看前期因为短期业绩扰动，有充分调整的相关标的，当前估值水平较低，且随着股权激励等落地，员工和高管积极性充沛；第四，长期来看，坚守成长性和确定性兼备的优质标的，看长可获得可观稳定收益，建议精选各子行业龙头：
- 首推行业空间可观，业绩确定性强，成长具备潜力的子行业龙头。卤制品赛道仍处双位数增长发展阶段，绝味作为赛道内的绝对龙头，疫情期间逆势扩张，加速开店蓄力，短看今年，受益于同店逐渐恢复、开店加速，业绩增速有望逐季改善，长看兼具业绩确定性和成长性，目前性价比仍可，推荐绝味食品(603517，买入)。速冻行业长期来看仍有翻倍增量（对标日本），业内龙头成长空间大，短期来看随着餐饮业逐渐恢复，B 端业务景气度有望回暖，推荐 BC 双轮驱动的安井食品(603345，增持)。短保面包空间广阔，建议关注桃李面包(603866，未评级)；
- 20 年疫情下业绩受到波折，存在低基数效应的相关标的绝味食品(603517，买入)、桃李面包(603866，未评级)；建议关注前期因为短期业绩波动有充分调整，质地优秀的相关标的，建议关注煌上煌(002695，未评级)；
- 现有调味品白马龙头表现依然强劲，业绩增长确定性强，调味品赛道优质，盈利能力突出，建议关注海天味业(603288，未评级)、中炬高新(600872，未评级)、千禾味业(603027，未评级)等优质酱油龙头，同时推荐复合调味品大赛道下新公司切入成长机遇，建议关注颐海国际(01579，买入)、天味食品(603317，未评级)；

风险提示

- 系统性风险、突发性食品安全事件、疫情反复风险等

行业评级

看好 中性 看淡 (维持)

国家/地区

中国

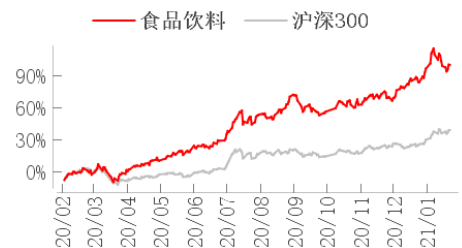
行业

食品饮料行业

报告发布日期

2021 年 01 月 25 日

行业表现



资料来源：WIND、东方证券研究所

证券分析师

谢宁铃

xieningling@orientsec.com.cn

执业证书编号：S0860520070001

联系人

庄莹

zhuangying@orientsec.com.cn

东方证券股份有限公司经相关主管机关核准具备证券投资咨询业务资格，据此开展发布证券研究报告业务。

东方证券股份有限公司及其关联机构在法律许可的范围内正在或将要与本研究报告所分析的企业发展业务关系。因此，投资者应当考虑到本公司可能存在对报告的客观性产生影响的利益冲突，不应视本证券研究报告为作出投资决策的唯一因素。

有关分析师的申明，见本报告最后部分。其他重要信息披露见分析师申明之后部分，或请与您的投资代表联系。并请阅读本证券研究报告最后一页的免责声明。

目 录

一、食品行业行情回顾.....	4
1.1 板块周度表现	4
1.2 个股周度跟踪	5
1.2.1 周度涨跌幅	6
1.2.2 陆股通情况	6
二、食品板块行业新闻.....	7
三、食品板块重点公告.....	7
四、后期重要事项提醒.....	7
投资建议.....	8
风险提示.....	8
附录.....	8

图表目录

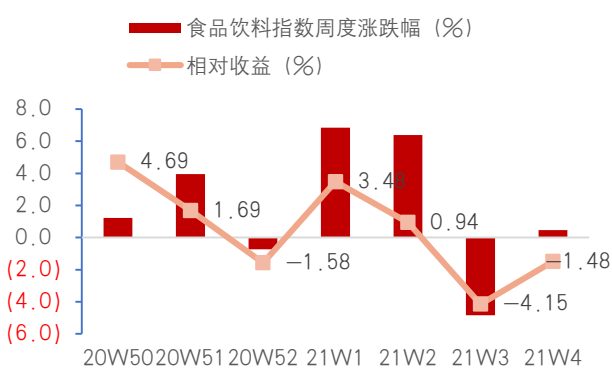
图 1: 本周食品饮料指数较沪深 300 的相对收益为-1.48%	4
图 2: 子板块周度涨跌幅 (%) (上周为 21 年第 3 周)	4
图 3: 中信行业指数周度涨跌幅排名 (2021 年第 4 周)	4
图 4: 本周食品板块的 PE (ttm) 估值达到 55.94X	5
表 1: 各子板块估值情况	5
表 2: 本周个股表现龙虎榜 (万股, %)	6
表 3: 陆股通持股变动情况	6
表 4: 食品板块上市公司一周公告汇总	7
表 5: 食品行业后期重要事项提醒	7
表 6: A 股公司业绩预测及估值汇总	8

一、食品行业行情回顾

1.1 板块周度表现

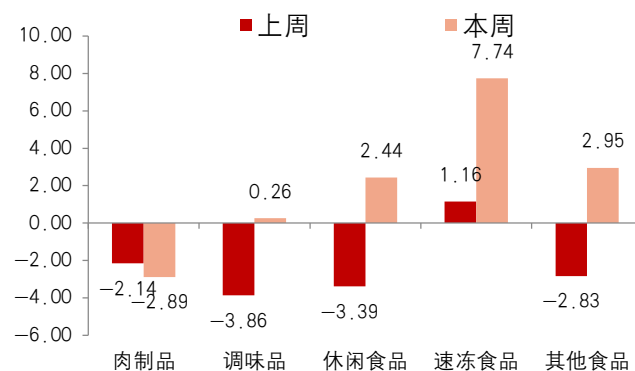
本周沪深 300 上涨 1.96%，创业板指上涨 6.27%，食品饮料（中信）指数上涨 0.47%，较沪深 300 的相对收益为-1.48%，在中信 29 个子行业中排名第 24 位。其中分子板块来看，肉制品板块本周下跌 2.89%，调味品板块本周上涨 0.26%，休闲食品板块本周上涨 2.44%，速冻食品板块本周上涨 7.74%，其他食品板块本周上涨 2.95%。

图 1：本周食品饮料指数较沪深 300 的相对收益为-1.48%



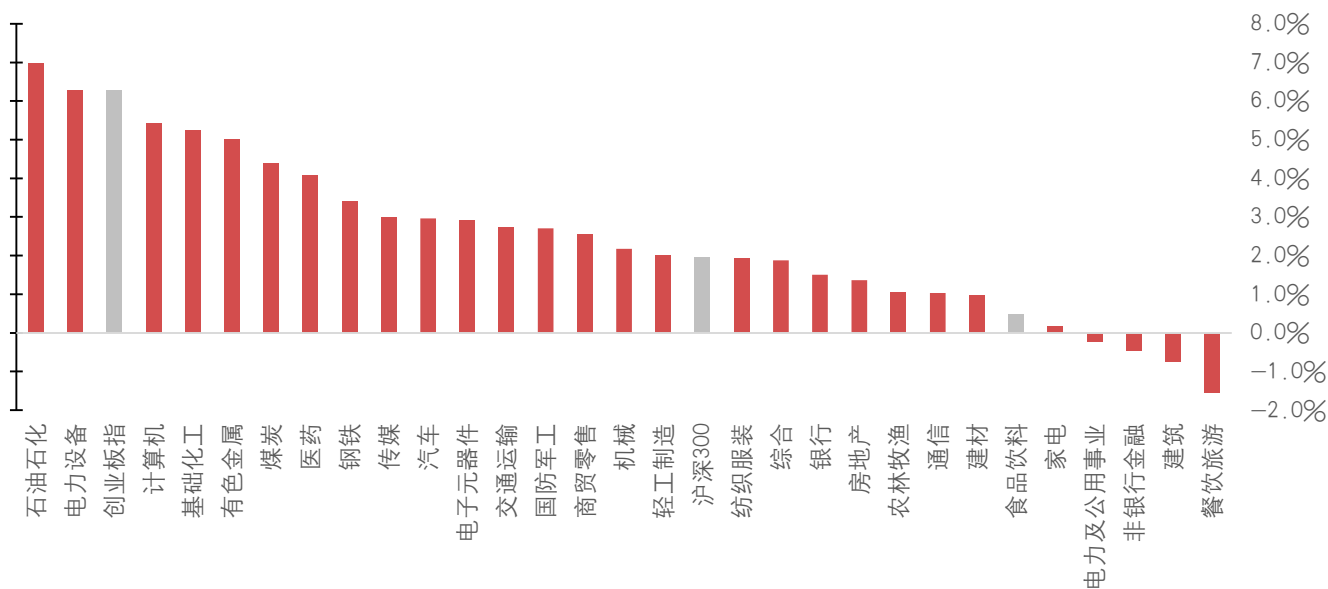
数据来源：wind，东方证券研究所

图 2：子板块周度涨跌幅 (%) (上周为 21 年第 3 周)



数据来源：wind，东方证券研究所

图 3：中信行业指数周度涨跌幅排名 (2021 年第 4 周)



数据来源：wind，东方证券研究所

本周食品板块的 PE (ttm) 估值达到 55.94X，高于 8 年平均线 (36.58X) 与 5 年平均线 (37.10X)。本周板块估值相对前期基本维稳。其中肉制品/调味品/休闲食品/速冻食品/其他食品的 PE 估值分别为 27.57/90.09/36.64/62.91/54.53 倍，分别较 8 年平均估值相距 11.66%/77.86%/-5.21%/-40.54%/6.97%，肉制品、调味品板块估值高于历史水平，休闲食品、速冻食品板块处于历史较低水平。

图 4：本周食品板块的 PE (ttm) 估值达到 55.94X



数据来源：wind，东方证券研究所

表 1：各子板块估值情况

板块	目前估值	8 年平均	5 年平均	3 年平均	与 8 年平均差距
肉制品	27.57	26.14	25.41	25.08	5.46%
调味品	90.09	52.86	48.83	51.00	70.44%
休闲食品	36.64	38.89	41.92	38.34	-5.79%
速冻食品	62.91	91.54	84.91	54.92	-31.27%
其他食品	54.53	50.22	44.50	41.88	8.59%

数据来源：Wind，东方证券研究所

1.2 个股周度跟踪

1.2.1 周度涨跌幅

个股涨跌幅来看，本周股价表现较好的 5 只个股为盐津铺子/日辰股份/三只松鼠/安井食品/三全食品；周度平均换手率较高的 5 只个股为青海春天/良品铺子/三全食品/有友食品/海欣食品；成交量较高的 5 只个股为青海春天/三全食品/双汇发展/龙大肉食/恒顺醋业。

表 2：本周个股表现龙虎榜（万股，%）

	涨幅最大		平均换手率最高		成交量最大	
1	盐津铺子	19.19	青海春天	7.01	青海春天	20571
2	日辰股份	17.15	良品铺子	5.31	三全食品	13151
3	三只松鼠	15.64	三全食品	4.65	双汇发展	10310
4	安井食品	15.56	有友食品	4.44	龙大肉食	10149
5	三全食品	14.75	海欣食品	3.95	恒顺醋业	9679
	涨幅排名		涨跌幅		换手率排名	
1	绝味食品	-7.22	海天味业	0.17	日辰股份	362
2	广东甘化	-6.54	桂发祥	0.52	嘉必优	499
3	金达威	-6.25	桃李面包	0.55	桂发祥	531
4	双汇发展	-5.24	来伊份	0.60	仙乐健康	624
5	惠发食品	-4.13	得利斯	0.66	惠发食品	749

数据来源：Wind，东方证券研究所

1.2.2 陆股通情况

本周洽洽食品/恒顺醋业/安琪酵母/桃李面包/华宝股份/双塔食品/干禾味业/涪陵榨菜/金达威表现为北上资金流入，天味食品/三全食品/海天味业/龙大肉食/中炬高新表现为北上资金流出。其中洽洽食品资金流入比例较大。

表 3：陆股通持股变动情况

股票简称	陆股通持股数量/万股	本周陆股通持股变动/万股	较年初陆股通持股变动/万股	陆股通持股/流通股本	本周持股比例变动
洽洽食品	8535.6	1994.9	1990.1	28.8%	6.7%
恒顺醋业	5301.3	3158.3	2902.4	9.5%	5.7%
安琪酵母	8701.3	806.5	839.5	18.4%	1.7%
桃李面包	3390.1	302.8	275.7	13.3%	1.2%
华宝股份	459.9	117.8	120.3	4.0%	1.0%
双塔食品	4889.9	203.3	153.5	7.8%	0.3%
干禾味业	705.6	96.7	-31.9	2.1%	0.3%
涪陵榨菜	3816.4	61.9	126.1	8.2%	0.1%
金达威	543.6	15.0	2.9	2.0%	0.1%
绝味食品	1758.0	-14.2	-7.3	5.8%	0.0%

煌上煌	128.1	-15.2	-179.2	0.7%	-0.1%
上海梅林	527.2	-125.9	-479.6	0.9%	-0.2%
双汇发展	6332.8	-242.1	-366.7	7.2%	-0.3%
中炬高新	9838.5	-173.7	-240.1	19.2%	-0.3%
龙大肉食	498.0	-347.8	-580.7	1.2%	-0.8%
海天味业	19903.3	-718.9	-706.4	23.6%	-0.9%
三全食品	2149.0	-307.6	-326.7	7.5%	-1.1%
天味食品	992.7	-140.6	-66.4	7.9%	-1.1%

数据来源：Wind，东方证券研究所

二、食品板块行业新闻

阿里全资收购美味不用等，加码餐饮B端市场。1月18日，据财经涂鸦消息，阿里巴巴已于2020年下半年通过旗下本地生活服务平台——口碑完成对智慧餐饮服务商“美味不用等”的全资收购，这一交易日前正式完成全部交割。

资料来源：https://www.guancha.cn/ChanJing/2021_01_18_578313.shtml

玻尿酸可以吃了！国家卫健委批准玻尿酸为新食品原料。日前，国家卫健委正式批准通过了由华熙生物申报的透明质酸钠（即透明质酸，俗称“玻尿酸”，HA）为新食品原料的请求，准许在普通食品中添加使用。

资料来源：<https://www.yicai.com/news/100925456.html>

三、食品板块重点公告

表 4：食品板块上市公司一周公告汇总

公告日期	公司名称	所属子板块	主要内容	公告类型
21/1/21	天味食品	调味料	发布20年业绩快报，实现营收23.65亿元/+36.91%，归母净利润3.83亿元/+29.03%，扣非归母净利润3.26亿元/+25.15%。	业绩快报
21/1/21	龙大肉食	肉制品	发布20年业绩预告，预计实现归母净利9-10亿，同比增长273.64%—315.16%，主要系国内生猪价格高位运行等影响，公司养殖、冷冻肉和肉制品等业务盈利能力增加	业绩快报
21/1/21	三只松鼠	休闲食品	拟花1-2亿元回购股份用于实施股权激励计划或员工持股计划。	股票回购

数据来源：公司公告，东方证券研究所

四、后期重要事项提醒

表 5：食品行业后期重要事项提醒

日期	公司名称	所属板块	主要内容	事项	地点
----	------	------	------	----	----

20210126	洽洽食品	休闲食品	2021 年第一次临时股东大会	股东大会	安徽省合肥市
----------	------	------	-----------------	------	--------

数据来源：公司公告，东方证券研究所

投资建议

国内疫情有所反复，各省市纷纷倡导就地过年，将催化春节前后居家消费场景，增加速冻食品、休闲食品、复调等消费需求。疫情风险发酵或对连锁小业态有短期的负面影响，但优质龙头有望进一步逆势拿店，占据优质点位，长期向好。站在当下时点，展望后续建议关注：第一，受益于居家消费场景的板块，包括速冻板块、休闲食品板块、烘焙原料等；第二，疫情期间逆势拓张，长期向好的连锁业态，如卤制品板块；第三，看前期因为短期业绩扰动，有充分调整的相关标的，当前估值水平较低，且随着股权激励等落地，员工和高管积极性充沛；第四，长期来看，坚守成长性和确定性兼备的优质标的，看长可获得可观稳定收益，建议精选各子行业龙头：

1、首推行业空间可观，业绩确定性强，成长具备潜力的子行业龙头。卤制品赛道仍处双位数增长发展阶段，绝味作为赛道内的绝对龙头，疫情期间逆势扩张，加速开店蓄力，短看今年，受益于同店逐渐恢复、开店加速，业绩增速有望逐季改善，长看兼具业绩确定性和成长性，目前性价比仍可，推荐绝味食品(603517，买入)。速冻行业长期来看仍有翻倍增量（对标日本），业内龙头成长空间大，短期来看随着餐饮业逐渐恢复，B 端业务景气度有望回暖，推荐 BC 双轮驱动的安井食品(603345，买入)。短保面包空间广阔，建议关注桃李面包(603866，未评级)；

2、20 年疫情下业绩受到波折，存在低基数效应的相关标的，关注绝味食品(603517，买入)、桃李面包(603866，未评级)；关注前期因为短期业绩波动有充分调整，质地优秀的相关标的，建议关注煌上煌(002695，未评级)；

3、现有调味品白马龙头表现依然强劲，业绩增长确定性强，调味品赛道优质，盈利能力突出，建议关注海天味业(603288，未评级)、中炬高新(600872，未评级)、千禾味业(603027，未评级)等优质酱油龙头，同时推荐复合调味品大赛道下新公司切入成长机遇，建议关注颐海国际(01579，买入)、天味食品(603317，未评级)。

风险提示

- 1) 市场系统性风险，带来板块随市场的大幅波动
- 2) 突发性食品安全事件导致公司经营和品牌受损
- 3) 疫情反复风险

附录

表 6：A 股公司业绩预测及估值汇总

证券代码	证券简称	收盘价 /元	总市值/亿元	EPS 2017A	EPS 2018A	EPS 2019A	EPS 2020E	PE 2019A	PE 2020E
------	------	-----------	--------	--------------	--------------	--------------	--------------	-------------	-------------

有关分析师的申明，见本报告最后部分。其他重要信息披露见分析师申明之后部分，或请与您的投资代表联系。并请阅读本证券研究报告最后一页的免责申明。

603719.SH	良品铺子	65.90	264.26	0.11	0.66	0.95	0.90	69.37	73.61
300783.SZ	三只松鼠	47.46	190.31	0.84	0.84	0.63	0.68	75.33	69.97
002847.SZ	盐津铺子	123.53	159.97	0.54	0.57	1.03	1.18	119.93	104.69
002557.SZ	洽洽食品	63.81	323.52	0.63	0.85	1.19	1.42	53.53	44.94
603777.SH	来伊份	11.82	39.85	0.42	0.03	0.03	0.15	394.00	78.12
603886.SH	元祖食品	16.71	40.10	0.85	1.01	1.03	1.10	16.22	15.19
002956.SZ	西麦食品	26.24	41.98	1.70	2.28	2.25	1.02	11.66	25.60
002216.SZ	三全食品	30.10	240.58	0.09	0.13	0.27	0.92	111.48	32.86
603345.SH	安井食品	216.08	511.41	0.94	1.25	1.58	2.38	136.76	90.79
603043.SH	广州酒家	42.11	170.12	0.90	0.95	0.95	1.06	44.33	39.75
603517.SH	绝味食品	81.40	495.43	1.26	1.56	1.32	1.20	61.67	67.83
002695.SZ	煌上煌	22.73	116.56	0.28	0.34	0.43	0.53	52.98	43.17
600305.SH	恒顺醋业	25.61	256.86	0.47	0.39	0.41	0.35	61.83	74.12
600872.SH	中炬高新	67.67	539.08	0.57	0.76	0.90	1.08	75.09	62.61
603027.SH	千禾味业	46.50	309.54	0.45	0.74	0.43	0.45	108.04	104.05
603755.SH	日辰股份	80.13	79.02	0.76	0.94	1.04	0.96	77.05	83.30
603288.SH	海天味业	202.99	6,577.78	1.31	1.62	1.98	1.96	102.52	103.80
603317.SH	天味食品	64.67	407.71	0.50	0.72	0.74	0.64	86.97	101.05
600298.SH	安琪酵母	58.94	485.71	1.03	1.04	1.09	1.64	53.88	35.87
002507.SZ	涪陵榨菜	48.87	385.76	0.52	0.84	0.77	0.95	63.47	51.64
600073.SH	上海梅林	9.73	91.24	0.30	0.33	0.39	0.56	24.95	17.45
002726.SZ	龙大肉食	13.23	131.76	0.25	0.23	0.24	0.89	55.13	14.95
000895.SZ	双汇发展	48.81	1,691.10	1.31	1.49	1.64	1.89	29.79	25.87
002661.SZ	克明面业	19.69	65.91	0.34	0.56	0.63	0.96	31.16	20.54

盈利预测部分近三个月有点评的公司为东方证券研究所预测，其他为 wind 一致预期

数据来源：wind，东方证券研究所

信息披露

依据《发布证券研究报告暂行规定》以下条款：

发布对具体股票作出明确估值和投资评级的证券研究报告时，公司持有该股票达到相关上市公司已发行股份1%以上的，应当在证券研究报告中向客户披露本公司持有该股票的情况，

就本证券研究报告中涉及符合上述条件的股票，向客户披露本公司持有该股票的情况如下：

截止本报告发布之日，东证资管仍持有绝味食品股票达到相关上市公司已发行股份 1%以上。

提请客户在阅读和使用本研究报告时充分考虑以上披露信息。

分析师申明

每位负责撰写本研究报告全部或部分内容的研究分析师在此作以下声明：

分析师在本报告中对所提及的证券或发行人发表的任何建议和观点均准确地反映了其个人对该证券或发行人的看法和判断；分析师薪酬的任何组成部分无论是在过去、现在及将来，均与其在本研究报告中所表述的具体建议或观点无任何直接或间接的关系。

投资评级和相关定义

报告发布日后的 12 个月内的公司的涨跌幅相对同期的上证指数/深证成指的涨跌幅为基准；

公司投资评级的量化标准

买入：相对强于市场基准指数收益率 15%以上；

增持：相对强于市场基准指数收益率 5% ~ 15%；

中性：相对于市场基准指数收益率在-5% ~ +5%之间波动；

减持：相对弱于市场基准指数收益率在-5%以下。

未评级 —— 由于在报告发出之时该股票不在本公司研究覆盖范围内，分析师基于当时对该股票的研究状况，未给予投资评级相关信息。

暂停评级 —— 根据监管制度及本公司相关规定，研究报告发布之时该投资对象可能与本公司存在潜在的利益冲突情形；亦或是研究报告发布当时该股票的价值和价格分析存在重大不确定性，缺乏足够的研究依据支持分析师给出明确投资评级；分析师在上述情况下暂停对该股票给予投资评级等信息，投资者需要注意在此报告发布之前曾给予该股票的投资评级、盈利预测及目标价格等信息不再有效。

行业投资评级的量化标准：

看好：相对强于市场基准指数收益率 5%以上；

中性：相对于市场基准指数收益率在-5% ~ +5%之间波动；

看淡：相对于市场基准指数收益率在-5%以下。

未评级：由于在报告发出之时该行业不在本公司研究覆盖范围内，分析师基于当时对该行业的研究状况，未给予投资评级等相关信息。

暂停评级：由于研究报告发布当时该行业的投资价值分析存在重大不确定性，缺乏足够的研究依据支持分析师给出明确行业投资评级；分析师在上述情况下暂停对该行业给予投资评级信息，投资者需要注意在此报告发布之前曾给予该行业的投资评级信息不再有效。

免责声明

本证券研究报告（以下简称“本报告”）由东方证券股份有限公司（以下简称“本公司”）制作及发布。

本报告仅供本公司的客户使用。本公司不会因接收人收到本报告而视其为本公司的当然客户。本报告的全体接收人应当采取必要措施防止本报告被转发给他人。

本报告是基于本公司认为可靠的且目前已公开的信息撰写，本公司力求但不保证该信息的准确性和完整性，客户也不应该认为该信息是准确和完整的。同时，本公司不保证文中观点或陈述不会发生任何变更，在不同时期，本公司可发出与本报告所载资料、意见及推测不一致的证券研究报告。本公司会适时更新我们的研究，但可能会因某些规定而无法做到。除了一些定期出版的证券研究报告之外，绝大多数证券研究报告是在分析师认为适当的时候不定期地发布。

在任何情况下，本报告中的信息或所表述的意见并不构成对任何人的投资建议，也没有考虑到个别客户特殊的投资目标、财务状况或需求。客户应考虑本报告中的任何意见或建议是否符合其特定状况，若有必要应寻求专家意见。本报告所载的资料、工具、意见及推测只提供给客户作参考之用，并非作为或被视为出售或购买证券或其他投资标的的邀请或向人作出邀请。

本报告中提及的投资价格和价值以及这些投资带来的收入可能会波动。过去的表现并不代表未来的表现，未来的回报也无法保证，投资者可能会损失本金。外汇汇率波动有可能对某些投资的价值或价格或来自这一投资的收入产生不良影响。那些涉及期货、期权及其它衍生工具的交易，因其包括重大的市场风险，因此并不适合所有投资者。

在任何情况下，本公司不对任何人因使用本报告中的任何内容所引致的任何损失负任何责任，投资者自主作出投资决策并自行承担投资风险，任何形式的分享证券投资收益或者分担证券投资损失的书面或口头承诺均为无效。

本报告主要以电子版形式分发，间或也会辅以印刷品形式分发，所有报告版权均归本公司所有。未经本公司事先书面协议授权，任何机构或个人不得以任何形式复制、转发或公开传播本报告的全部或部分内容。不得将报告内容作为诉讼、仲裁、传媒所引用之证明或依据，不得用于营利或用于未经允许的其它用途。

经本公司事先书面协议授权刊载或转发的，被授权机构承担相关刊载或者转发责任。不得对本报告进行任何有悖原意的引用、删节和修改。

提示客户及公众投资者慎重使用未经授权刊载或者转发的本公司证券研究报告，慎重使用公众媒体刊载的证券研究报告。

东方证券研究所

地址：上海市中山南路 318 号东方国际金融广场 26 楼

电话：021-63325888

传真：021-63326786

网址：www.dfzq.com.cn