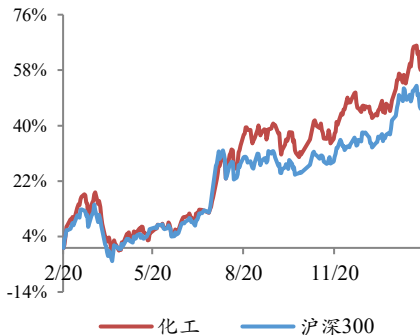




万华化学柠檬醛环评公示， 海外 MDI、TDI 产能再迎密集检修

行业评级：增持

报告日期：2021-1-30



分析师：刘万鹏

执业证书号：S0010520060004

电话：18811591551

邮箱：liuwp@hazq.com

联系人：古武

执业证书号：S0010120070003

电话：15828604590

邮箱：guwu@hazq.com

联系人：曾祥钊

执业证书号：S0010120080034

电话：13261762913

邮箱：zengxz@hazq.com

相关报告

《化工周报：可降解塑料供不应求，万华化学加速布局精细化工赛道》2021.1.23

《化工周报：安全与环保再趋严，行业集中度或进一步提升》2021.1.16

《化工周报：禁塑令全面落地，PBAT 竞争力取决于一体化》2021.1.10

《化工周报：加大鼓励外商投资，加速产业升级，优秀企业受益》2021.1.3

《化工周报：从供给侧跟踪投资机会》2020.12.27

核心观点

我们认为化工行业的投资策略是：投资系统性创新和低成本扩张。化工的下一波行业格局取决于人才竞争。化工行业已从单纯的资本密集型行业，变为人才和资本密集型行业，后来者无法通过资本反超，只能瞠乎其后，化工行业的周期性也因此变弱。优秀的公司凭借有效的激励、卓越的管理和持续的创新，打造出难以撼动的技术迭代优势、低成本优势和高效服务优势，在全球市场中攻城略地。

1、万华化学柠檬醛设计产能超预期，加速香精香料领域布局

1月27日，据万华化学官网发布信息，公司位于烟台市经济技术开发区烟台化工产业园的柠檬醛及其衍生物一体化项目环境影响评价第一次公示，项目包括12.4万吨/年异戊烯醇装置、3.0万吨/年异戊烯醛装置、4.8万吨/年柠檬醛装置和柠檬醛衍生物装置，东区（北）和东区（南）之间的柠檬醛管线，以及配套的储运工程等，部分储运、公辅设施和环保工程依托万华化学现有、在建或拟建工程。此前，万华化学的柠檬醛项目产能为4万吨/年，而此项目投产后，柠檬醛产能超出原本市场预期，可以达到4.8万吨/年，至此将大幅改善下游行业依赖进口的局面，并增强公司在香精香料领域的话语权。柠檬醛的生产方法主要包括脱氢芳樟醇法、香叶醇气相氧化法、丙酮法、异戊二烯法，目前主流的方法为脱氢芳樟醇法。从环评来看，万华生产柠檬醛采用的工艺为异戊二烯法，不同于新和成使用的脱氢芳樟醇法。我们认为，万华采用异戊二烯法的主要原因：（1）以公司石化产品作为原料，提高一体化水平，进一步降低成本，提高产品竞争力；（2）增强香精香料产业链与公司石化产业链的联系，充分利用石化产业链的产品，通过高附加值的香精香料产品为石化产业链赋能。

2、预计海外 MDI、TDI 产能 3-5 月将进入密集检修期，影响海外 MDI 产能 87 万吨，TDI 产能 57 万吨

据百川盈孚，海外 Sadara 的 40 万吨 MDI 产能因故障停车检修，具体重启时间待定。欧洲亨斯迈位于荷兰罗镇堡 47 万吨/年的 MDI 装置计划 3 月份开始检修，预计检修完成在 4 月份。据环球聚氨酯网讯，巴斯夫计划在 3 月初对其位于德国路德维希港 (Ludwigshafen) 的 30 万吨/年 TDI 工厂进行检修维护。据 Chemical Week 讯，科思创将在德国 Dormagen 的 27 万吨/年 TDI 装置的维修工作推迟到了 5 月份中旬。预计未来几个月全球 MDI 受影响产能占比将达到 10%，TDI 受影响产能将达到 16%，海外供给侧将发生较大变化。随着海外进入密集检修期，未来几个月国内 MDI、TDI 出口量将维持高位，有望继续维持 MDI、TDI 价格的高景气度。

3、钛白粉供不应求，订单已经开始排队

据涂料采购网，山东道恩、东方钛业、中核钛白、海峰鑫、顺风钛业等数十家钛白粉企业集体发函宣布涨价，钛白粉订单已经开始排队。龙蟒佰利已经排单至今年 4 月，供不应求之下已经封单。从需求端来看，由于海外近 10 万吨高成本钛白粉产能部分关停，造成

的供给缺口大概率靠中国出口钛白粉进行弥补，国内生产商主力保证出口货品，因此现货紧张。同时，在目前环保压力趋严的情况下，化工行业关改搬转在加速进行，部分钛白粉企业或主动或被动的进行阶段性的停产，对市场供应量产生一定的影响。年末停车检修的企业也逐渐增多，市场逐渐转变为减量市场，“卖方市场”的雏形逐渐凸显。从成本端来看，原料钛矿价格高位，成本面支撑有力。本周攀西地区钛精矿价格小幅上调，钛精矿供应端整体偏紧。截止目前，中小厂家 46, 10 钛矿价格 1950-1980 元/吨；47, 20 矿报价在 2100 元/吨左右，38, 42 矿不含税报价在 1330-1350 元/吨。短期看，钛精矿价格继续高位运行为主，实单一单一议。钛白粉市场价格执涨灵活，国内金红石型钛白粉含税出厂报价在 16800-18000 元/吨，锐钛型钛白粉含税出厂报价在 13500-16000 元/吨之间。

行业检修情况：

【石化板块】

- 纯苯：本周处于检修状态的产能共 72 万吨，与上周持平。
- 甲苯：本周处于检修状态的公司包括中金石化和福海创，与上周相同，预计二月中旬逐步恢复。
- 丙烯：本周处于检修状态的产能共 63 万吨，与上周持平。
- 丁二烯：本周处于检修状态的产能共 24 万吨，与上周持平。
- 异丁烯：本周处于检修状态的产能共 2 万吨，与上周持平。
- 双酚 A：本周无处于检修状态的产能，比上周减少了 12 万吨。
- PX：本周处于检修状态的产能共 216.5 万吨，与上周持平。
- PTA：本周处于检修状态的产能共 1227 万吨，与上周持平。
- 丙烯酸：本周处于检修状态的产能共 44 万吨，与上周持平。
- 丙烯酸丁酯：本周处于检修状态的产能共 72 万吨，与上周持平。
- 环氧丙烷：本周处于检修状态的产能共 10 万吨，与上周持平。

【煤化板块】

- 乙二醇：本周处于检修状态的产能共 575.8 万吨，比上周增加了 170 万吨。
- 醋酸：本周处于检修状态的产能共 40 万吨，比上周减少了 35 万吨。
- 酸酐：本周处于检修状态的产能共 2 万吨，与上周持平。
- DMF：本周处于检修状态的产能共 4 万吨，与上周持平。
- 己二酸：本周无处于检修状态的产能，与上周持平。

【聚氨酯板块】

- MDI：本周无处于检修状态的产能，与上周持平。
- TDI：本周无处于检修状态的产能，与上周持平。

【化纤板块】

- 聚酯切片：本周处于检修状态的产能共 68 万吨，与上周持平，预计二月中上旬逐步恢复。
- 聚酯瓶片：本周处于检修状态的产能共 99 万吨，与上周持平。
- 涤纶短纤：本周处于检修状态的产能超过 120 万吨，比上周减少了 20 万吨。
- 涤纶长丝：本周处于检修状态的产能共 498.6 万吨，比上周增加了 58 万吨，预计二月中旬有 201 万吨产能恢复。
- 锦纶切片：本周处于检修状态的产能共 7 万吨，与上周持平。

【农药和化肥板块】

- 合成氨：本周处于检修状态的公司共 18 家，比上周增加了 1 家。

➤ 重点公司多维度跟踪

【万华化学】

公司信息：

- 1月23日，股东合成国际本次质押约107万股公司股票，占公司总股本比例0.034%。
- 1月27日，据公司官网讯，公司柠檬醛及其衍生物一体化项目环境影响评价第一次公示，设计产能超预期，达到4.8万吨，该项目位于烟台市经济技术开发区烟台化工产业园。
- 据国家专利局，万华本周新增专利公开16项专利，主要涉及氧杂双环十六烯、环氧丙烷、阻燃聚合物多元醇、异丙苯、薄荷酮、锂离子电池复合隔膜、二苯基甲烷系列二胺与多胺、无色多异氰酸酯组合物、聚碳酸酯树脂、异氰酸酯、水性聚氨酯树脂、二氧化硅气凝胶的制备，涉及香精香料、聚氨酯、新材料、胶黏剂等万华现有或规划的产品领域。

行业信息：

- 2021年1月7日，万华化学（四川）有限公司天然气制乙炔产业链及园区配套公辅工程项目环评（征求意见稿）公示，产品包括BDO（1,4-丁二醇）10万吨/年及副产品甲醇18万吨/年，项目包括四个生产装置，分别是：天然气乙炔装置，5万吨/年；乙炔副产合成气制甲醇装置，20万吨/年；甲醛装置，24万吨/年；BDO装置，10万吨/年。
- 据万华化学官网信息公开，2021年1月27日，万华化学柠檬醛及其衍生物一体化项目环境影响评价第一次公示，项目建设装置包括12.4万吨/年异戊烯醇装置、3.0万吨/年异戊烯醛装置（7.0万吨/年异戊烯醇、3.0万吨/年异戊烯醛、0.54万吨/年异戊醇）、4.8万吨/年柠檬醛装置和柠檬醛衍生物装置（包括：1.0万吨/年香叶醇、1.5万吨/年香茅醇），产品柠檬醛及其衍生物产能达4.8万吨/年。
- MDI本周无处于检修状态的产能。据百川盈孚，海外Sadara的40万吨MDI产能因故障停车检修，具体重启时间待定。欧洲亨斯迈位于荷兰罗镇堡47万吨/年的MDI装置计划3月份开始检修，预计检修完成在4月份。

海外竞对：
【巴斯夫】

- 1月23日，据中外涂料网讯，公司进行全球裁员2000人，重组全球业务部门。公司称正在进入2020年9月宣布的服务部门重组的实施阶段，该全球业务服务部门的员工为公司业务部门提供的大部分服务都被捆绑在中心中。公司将于2021年3月开始职责和任务转移到服务中心。
- 1月26日，据环球聚氨酯网讯，公司计划在3月初对其位于德国路德维希港（Ludwigshafen）的30万吨/年甲苯二异氰酸酯（TDI）工厂进行检修维护。
- 1月27日，据聚氨酯联盟网讯，公司将所有LupranateTDI产品的价格提高0.11美元/磅，所有Pluracol多元醇产品的价格提高0.14美元/磅，自2021年2月15日起生效。
- 1月28日，据世界农化网讯，公司创新生物杀菌剂Serifel在加拿大获标签扩展登记用于马铃薯早疫病等；据天天化工网讯，公司旗下的全资子公司trinamiX推出独特的OLED显示屏3D成像解决方案。
- 1月29日，据新浪科技讯，驭势科技与公司正式宣布达成项目合作，驭势科技自主研发的厂内自动物流解决方案即将在巴斯夫上海浦东科技创新园（巴斯夫浦东基地）开跑，运用于厂区内化学原材料转

运；据天天化工网讯，公司“ForwardAM 创新奖”正式启动，激励初创企业运用增材制造加速创新；据天天化工网讯，公司宣布将全球塑料应用添加剂产品的价格上调 10%。

【科思创】

- 1 月 26 日，据天天化工网讯，公司推出部分生物基 TPU 材料，以 Desmopan® EC 的名称销售。
- 1 月 27 日，据 Chemical Week 讯，公司将在德国 Dormagen 的 27 万吨/年甲苯二异氰酸酯(TDI)装置的维修工作推迟到了 5 月份中旬。
- 1 月 28 日，据化工新材料讯，公司收到了道达尔公司交付的第一批 2000 吨可持续苯，从而在实现循环经济的道路上又取得了一个里程碑。

价格信息：

- 聚合 MDI（华东）本周均价 19217 元/吨，环比上升 4.72%，所处历史分位 32%；纯 MDI（华东）本周均价 22933 元/吨，环比上升 4.40%，所处历史分位 41%；软泡聚醚（华东）本周均价 18133 元/吨，环比下降 5.60%，所处历史分位 79%；硬泡聚醚（华东）本周均价 14450 元/吨，环比下降 5.09%，所处历史分位 85%；环氧丙烷（华东）本周均价 17633 元/吨，环比下降 5.37%，所处历史分位 86%；丙烯酸丁酯（华东）本周均价 11500 元/吨，环比上升 3.79%，所处历史分位 54%；MTBE（98%，国内）本周均价 4603 元/吨，环比上升 1.61%，所处历史分位 22%；PC（通用，国内）本周均价 18620 元/吨，环比上升 6.40%，所处历史分位 24%。
- 华东聚合 MDI 本周价差 13123 元/吨，环比下降 8.23%，所处历史分位 27%；华东纯 MDI 本周价差 19566 元/吨，环比下降 5.38%，所处历史分位 48%；环氧丙烷本周价差 10623 元/吨，环比下降 5.09%，所处历史分位 87%；丙烯酸丁酯本周价差 9310 元/吨，环比上升 9.34%，所处历史分位 60%；MTBE 本周价差 4791 元/吨，环比上升 9.33%，所处历史分位 25%；PC 本周价差 5067 元/吨，环比下降 26.24%，所处历史分位 8%；硬泡聚醚本周价差 343 元/吨，环比上升 7.85%，所处历史分位 12%。

【国瓷材料】

公司信息：

- 据国家专利局，国瓷材料本周新增专利公开 1 项专利，涉及一种分子筛 Cu-SSZ-13、其合成方法、催化剂和该催化剂在机动车尾气处理中的应用，属于催化材料领域。
- 我们认为国瓷材料分子筛业务或被低估。2018 年起公司开始大规模申请沸石分子筛专利，或有望在短期内突破海外巨头的专利封锁，为分子筛的快速放量铺平道路。根据蜂窝陶瓷技术突破至营收放量的迟滞期推测，公司有望在未来 1-2 年实现分子筛产品营收的快速增长。

【龙蟠佰利】

公司信息：

- 1 月 28 日，据焦作日报讯，焦作科技职业学院开工奠基仪式在博爱县举行。焦作科技职业学院项目是由龙蟠佰利集团联合北京邮电大学和北京航空航天大学优质教育资源投资打造的一所民办职业大专院校，计划总投资 18 亿元、分两期建设，这是焦作市坚持教育优先战略、深化职业教育产教融合取得的又一丰硕成果。

行业信息：

- 攀枝花市钛海科技发函称，自 1 月 28 日起，钛海金红石型钛白粉内

贸价格上调人民币 1000 元/吨，外贸价格上调 150 美元/吨，钛海锐钛型钛白粉 THA2000、鼎星锐钛型钛白粉 PDA1000 内贸价格上调人民币 1000 元/吨，外贸价格上调 150 美元/吨。

- 据涂料采购网，山东道恩、东方钛业、中核钛白、海峰鑫、顺风钛业等数十家钛白粉企业集体发函宣布涨价，但涨价并没能阻止钛白粉行业的火爆之势，钛白粉订单已经开始排队。龙蟒佰利已经排单至今年 4 月，供不应求之下已经封单。

价格信息：

- 钛白粉（金红石型，国内）本周均价 16500 元/吨，环比上升 0.43%，所处历史分位 49%；金红石型钛白粉本周价差 14500 元/吨，环比上升 0.49%，所处历史分位 52%。

【金禾实业】

公司信息：

- 1 月 26 日，公司董事孙庆元配偶杨炳霞自 2021 年 1 月 4 日至 1 月 8 日期间累计买入公司股票 2800 股，成交金额 10.5 万元，收益 11950 元。公司监事杨成虎的儿子李洋自 2020 年 12 月 11 日至 2021 年 1 月 21 日期间累计买入 1000 股，成交金额 38204 元，收益 3314 元。

【扬农化工】

海外竞对：

- **先正达：**1 月 24 日，据世界农化网讯，公司首个用于草坪的生物刺激素 Hicure 含有用于蛋白质合成的氨基酸，能够缓解植物受到的环境胁迫。

【华鲁恒升】

公司信息：

- 1 月 26 日，公司计划投资建设华鲁恒升荆州现代煤化工基地，基地一期项目总投资不少于人民币 100 亿元，建设功能化尿素、醋酸、有机胺等产品，二期及后续投资规模另行协商确定；预建设气体动力平台项目，本项目预计总投资 59.24 亿元；预建设合成气综合利用项目，本项目预计总投资 56.04 亿元。

价格信息：

- 尿素（山东）本周均价 2008 元/吨，环比上升 0.10%，所处历史分位 82%；乙二醇（华东）本周均价 4572 元/吨，环比上升 0.20%，所处历史分位 24%；己二酸（华东）本周均价 7842 元/吨，环比上升 2.39%，所处历史分位 13%；DMF（国内）本周均价 10500 元/吨，环比上升 1.35%，所处历史分位 77%；醋酸（华东）本周均价 5000 元/吨，环比下上升 17.10%，所处历史分位 89%。
- 乙二醇本周价差 3179 元/吨，环比上升 1.79%，所处历史分位 11%；
- 醋酸本周价差 2554 元/吨，环比上升 46.21%，所处历史分位 90%。

【光威复材】

公司信息：

- 1 月 28 日，公司全资子公司威海市南郊热电有限公司已完成本次股权转让的工商变更手续，本次工商变更登记后，公司全资子公司威海拓展纤维有限公司不再持有威海市南郊热电有限公司股权。
- 1 月 29 日，据证券时报·e 公司讯，山东省人民政府公布《关于 2020 年度山东省科学技术奖励的决定》，由公司联合山东大学、威海拓展纤维有限公司等单位申报的“国产碳纤维复合拉挤集成技术开发及

能源领域工程应用项目”荣获山东省科学技术进步一等奖。

【新和成】

行业信息:

- 据潍坊滨海经济技术开发区信息公开, 2021年1月11日, 山东新和成氨基酸有限公司年产25万吨蛋氨酸(一期)项目竣工环境保护验收公示公告, 产品包括蛋氨酸10万吨/年, 投资总额53.70亿元。

【荣盛石化】

公司信息:

- 1月23日, 控股子公司浙江石油化工有限公司签署《银团借款合同》, 为推进控股子公司浙江石油化工有限公司4000万吨/年炼化一体化项目二期的建设, 项目银团同意向借款人提供等值人民币527亿元或等值外汇的中长期贷款额度。

价格信息:

- PTA(华东)本周均价3746元/吨, 环比下降0.61%, 所处历史分位10%; 聚酯切片(瓶级, 华东)本周均价5400元/吨, 环比上升1.98%, 所处历史分位9%; 聚酯切片(半光切片, 华东)本周均价4725元/吨, 环比上升1.94%, 所处历史分位6%; 聚酯切片(有光切片, 华东)本周均价4775元/吨, 环比上升2.47%, 所处历史分位5%; 聚酯切片(纤维级, 华东)本周均价5085元/吨, 环比下降1.26%, 所处历史分位12%; FDY(150D/96F, 华东)本周均价5970元/吨, 环比下降1.97%, 所处历史分位13%; POY(150D/48F, 华东)本周均价5962元/吨, 环比下降2.02%, 所处历史分位16%; DTY(150D/48F, 华东)本周均价7885元/吨, 环比下降0.88%, 所处历史分位21%。
- PTA本周价差169元/吨, 环比下降21.38%, 所处历史分位14%; 聚酯瓶级本周价差1627元/吨, 环比上升4.24%, 所处历史分位35%; 聚酯半光本周价差952元/吨, 环比上升5.69%, 所处历史分位35%; 聚酯有光本周价差1002元/吨, 环比上升8.24%, 所处历史分位36%; FDY本周价差1490元/吨, 环比下降7.50%, 所处历史分位12%; POY本周价差1482元/吨, 环比下降7.71%, 所处历史分位21%; DTY本周价差3405元/吨, 环比下降2.04%, 所处历史分位16%。

【桐昆股份】

公司信息:

- 1月28日, 公司拟向控股股东桐昆控股集团有限公司的控股子公司浙江磊鑫实业股份有限公司非公开发行股票不超过约1.2亿股, 不超过本次非公开发行前公司总股本的30%。本次非公开发行股票的募集资金总额(含发行费用)不超过20亿元, 预计14亿投资于江苏省洋口港经济开发区热电联产扩建项目(总投资额约21亿元), 6亿投资于年产15万吨表面活性剂、20万吨纺织专用助剂建设项目(总投资额约20.5亿元); 据中国纺织报, 公司入选浙江省绿色工厂名单。

行业信息:

- 据钦州港国家经济技术开发区信息公开, 2021年1月11日, 桐昆钦州绿色化工基地二期年产450万吨PTA项目环境影响评价第二次公示, 产品包括精对苯二甲酸(PTA)450万吨/年, 投资总额99.65亿元。
- 据钦州市生态环境局信息公开, 2021年1月13日, 广西桐昆石化有限公司60万吨/年粗裂解气制苯乙烯项目环境影响报告书受理公示, 产品包括苯乙烯60万吨/年, 投资总额20.98亿元。

【恒力石化】

公司信息:

- 1月27日,据恒力能源管理广东有限公司讯,恒力能源广东韶关乳韶加油站正式开业。

【宝丰能源】

行业信息:

- 据宁夏回族自治区发改委信息公开,2021年1月12日,宁夏宝丰能源集团股份有限公司50万吨/年煤制烯烃项目节能评估报告有关审查意见的函公示,建设装置主要包括150万吨/年煤炭气化制甲醇装置、50万吨/年甲醇制烯烃装置、25万吨/年乙烯-醋酸乙烯共聚物装置、30万吨/年聚丙烯装置,投资总额129.7亿元。

价格信息:

- 低密度聚乙烯(薄膜,国内)本周均价10820元/吨,环比上升1.31%,所处历史分位48%;高密度聚乙烯(薄膜,国内)本周均价8000元/吨,环比不变,所处历史分位22%;聚丙烯(共聚,国内)本周均价8700元/吨,环比下降0.68%,所处历史分位17%。

【卫星石化】

公司信息:

- 1月23日,公司2021年限制性股票激励计划拟授予激励对象的限制性股票数量为337.7万股,占公司股本总额的0.28%;董事会同意聘任邴璐为公司财务负责人,任期自本次董事会决议通过之日起至第四届董事会任期届满之日止。
- 1月29日,据能化碳中和讯,公司租赁的全球最大超大型乙烷运输船(VLEC)“Seri Everest”号近日完成首次满载货物装载,这是迄今为止乙烷运输史上最大的乙烷装船量;2020年度业绩预告,归属于上市公司股东的净利润盈利约:15亿元-17亿元,比上年同期增长:20%-35%。扣除非经常性损益后的净利润盈利:14亿元-16亿元,比上年同期增长:12.29%-27.25%。基本每股收益盈利:1.40元/股-1.57元/股。

【华峰化学】

公司信息:

- 1月26日,公司预建设300000吨/年差别化氨纶项目的公告,预计总投资43.6亿元,资金来源为银行贷款及自筹,最终投资金额及建设期以项目实施后实际情况为准;公司决定聘任朱炫相为总经理,同时免去常务副总经理的职务;聘任于志立为常务副总经理,同时免去副总经理的职务。

价格信息:

- 氨纶(40D,华东)本周均价42500元/吨,环比不变,所处历史分位100%。

【金发科技】

公司信息:

- 1月26日,公司2021年度拟向中国工商银行申请总额不超过56.82亿元人民币经营性综合授信额度,授信有效期至新一年度相关董事会决议生效为止;据大洋网讯,公司荣获国家制造业单项冠军。
- 1月28日,据中国经济周刊讯,公司入围由人民日报社《中国经济周刊》联合国家一类新闻网站“经济网”、中国经济研究院等智库机

构评选的“2020 中国创新榜样”；公司股票于 2021 年 1 月 25 日、2021 年 1 月 26 日和 2021 年 1 月 27 日连续三个交易日收盘价格涨幅偏离值累计超过 20%。

- 1 月 29 日，2020 年年度业绩预增公告，归属于上市公司股东的净利润预计为 45.35 亿元到 46.80 亿元，与上年同期相比增加 32.90 亿元到 34.36 亿元，同比增加 264%到 276%。归属于上市公司股东的扣除非经常性损益的净利润预计为 43.52 亿元到 44.97 亿元，与上年同期相比增加 33.33 亿元到 34.78 亿元，同比增加 327%到 341%。

【鲁西化工】

公司信息：

- 1 月 28 日，本次鲁西集团工商变更完成后，中化投资和中化聊城合计持有鲁西集团 55%股权，持股比例已超过 51%，中化投资和聚合投资的一致行动关系终止。

【利尔化学】

公司信息：

- 1 月 27 日，持股 5%以上股东中通投资于 2020 年 3 月 1 日至 2021 年 1 月 25 日累计减持公司股份占公司总股本的 1.85%。

行业信息：

- 据广安经济技术开发区网站，2021 年 1 月 4 日，广安利尔化学有限公司盐资源化综合利用项目环境影响评价第一次公示，产品包括氢氧化钠 7.5 万吨/年，液氯 5.4 万吨/年，氢气 1500 吨/年，盐酸 3.6 万吨/年以及 75%的硫酸、氯化钾及 N-甲基吡咯烷酮 (NMP)，总投资 4 亿元。

【国光股份】

公司信息：

- 1 月 27 日，“国光转债”开始转股，可转换公司债券 320 万张，每张面值 100 元，发行总额 32000 万元。

【新洋丰】

公司信息：

- 1 月 28 日，公开 2021 年 1 月 26 日-27 日投资者关系活动记录表。

【雅克科技】

公司信息：

- 1 月 25 日，公司拟通过非公开发行股票计划募集资金总额不超过 12 亿元（含本数），并将扣除发行费用后的募集资金拟投入子公司浙江华飞电子基材有限公司新一代大规模集成电路封装专用材料国产化项目、子公司成都科美特种气体有限公司年产 12000 吨电子级六氟化硫和年产 2000 吨半导体用电子级四氟化碳生产线技改项目、子公司江苏先科半导体新材料有限公司新一代电子信息材料国产化项目-光刻胶及光刻胶配套试剂等建设项目固定资产投资和补充公司流动资金。

【飞凯材料】

公司信息：

- 1 月 25 日，公司拟在不影响可转换公司债券募集资金使用的情况下使用不超过 5 亿元（含）暂时闲置募集资金进行现金管理，购买商业银行等金融机构发行的安全性高、流动性好的理财产品或结构性

存款等；公司拟将向不特定对象发行可转换公司债券募集资金投资项目“年产 500 公斤 OLED 显示材料项目”变更为“年产 15 吨 OLED 终端显示材料升华提纯项目”。

- 1 月 26 日，全资子公司江苏和成显示科技有限公司完成工商变更登记，子公司从事与显示材料有关的电子化学品（液晶材料）的研制开发生产，销售本公司产品；自营和代理各类商品和技术的进出口业务（国家限定企业经营或禁止进出口的商品和技术除外）。

【昊华科技】

公司信息：

- 1 月 27 日，股东中蓝晨光化工研究设计院有限公司集中竞价减持股份时间过半，截止 2021 年 1 月 25 日，中蓝晨光通过集中竞价交易减持约 65 万股，占公司股份总数的比例约为 0.07%。
- 1 月 29 日，限制性股票的预留授予日为 2020 年 12 月 25 日，授予价格为 12.59 元/股，授予对象为公司核心骨干员工共计 49 人，授予股份数量为 200 万股，股票来源为向激励对象定向发行 A 股普通股股票。本次限制性股票授予完成后，公司总股本从 91722 万股增加至 91922 万股，其中控股股东中国昊华化工集团股份有限公司持股 61377 万股，持股比例为 66.77%，较授予登记完成前减少 0.15%。

【恒逸石化】

公司信息：

- 1 月 23 日，公司及其下属子公司向逸盛大化及其控股子公司采购原材料 PTA 金额预计不超过 52 亿元；向海南逸盛及其控股子公司采购原材料 PTA，采购金额预计不超过 20 亿元；向逸盛新材料采购原材料 PTA，采购金额预计不超过 11 亿元，此外还有一系列 2021 年度日常关联交易金额预计情况。公司及其下属子公司与恒逸锦纶、杭州逸宸、绍兴恒鸣、恒逸己内酰胺签订《物流运输服务协议》，向上述关联公司提供 2021 年度物流运输服务，并与上述关联公司签订《工程服务协议》，主要内容为公司及其下属子公司向恒逸己内酰胺、恒逸锦纶、绍兴恒鸣、杭州逸宸提供 2021 年度工程管理服务；确定公司对纳入合并报表范围内的子公司担保及纳入合并报表范围内的子公司间互保额度为人民币 437 亿元，占公司 2019 年度经审计净资产的 187.93%；预计 2021 年外汇套期保值业务在任何时点的余额不超过 10 亿美元（其他币种按当期汇率折算成美元汇总），占公司 2019 年度经审计净资产的 28.06%；公司 2021 年开展商品套期保值业务的保证金额度为不超过人民币 25 亿元（实物交割金额不计入在内）；公司及下属子公司拟向公司控股股东浙江恒逸集团有限公司申请合计金额不超过 10 亿元的短期流动资金支持，用于补充日常经营用流动资金，借款期限为 12 个月；为公司董监高人员购买责任险；公司与控股股东浙江恒逸集团有限公司以货币出资方式共同出资设立“浙江恒逸瀚霖置业有限公司”。注册资本为人民币 10 亿元，公司通过子公司浙江恒逸石化有限公司持有 75% 的股份，恒逸集团持有 25% 的股份。

行业信息：

- 据百川盈孚消息，恒逸高新 25 万吨涤纶短纤生产装置预计 2021 年 1 月 30 日停车检修，检修时间为一个月。逸盛石化 200 吨 PTA 生产装置预计 2021 年 1 月 4 日开始检修，恢复时间未定。恒逸文莱 150 万吨 PX 装置将于近期开始检修，检修时间为 7 天。

【东方盛虹】

公司信息：

- 1月23日，公开东吴证券股份有限公司关于公司2020年度持续督导定期现场检查报告。

行业信息：

- 据百川盈孚消息，江苏东方盛虹20万吨涤纶长丝生产装置2021年1月1日开始停车检修，预计2021年1月26日重启。

【合盛硅业】**公司信息：**

- 1月27日，股东富达实业公司自本减持计划不超过938万股（占公司总股本的1%）；自本减持计划公告披露日起3个交易日后的3个月内计划通过大宗交易方式减持不超过1876万股（占公司总股本的2%）。
- 1月28日，公司董事会提名罗立国、罗焱、罗焯栋、浩瀚、龚吉平、张雅聪等6人为公司第三届董事会非独立董事候选人，提名程颖、邹蔓莉、张利萍为公司第三届董事会独立董事候选人；据全球有机硅网讯，公司20万吨密封胶项目精馏装置试车成功。

【联化科技】**公司信息：**

- 1月26日，公开2021年1月25日投资者关系活动记录表。
- 1月28日，全资子公司辽宁天予自本次通过高新技术企业重新认定后三年内（2020年至2022年）继续享受国家关于高新技术企业的相关优惠政策，即按15%的税率缴纳企业所得税。

【石大胜华】

- 1月23日，公司全资子公司青岛石大海润石化科技有限公司因与天津市原龙化工有限公司买卖合同纠纷向山东省东营市垦利区人民法院递交了《民事起诉状》，子公司胜诉。

➤ 新股跟踪

【福莱新材】2021年1月28日审核通过，公司2019年营收12.69亿元，毛利2.70亿元（毛利率21.30%），归母净利润1.03亿元（净利率8.10%）。公司位于浙江嘉兴，公司的主营业务为功能性涂布复合材料的研发、生产和销售，主要产品分为三大类：广告喷墨打印材料、标签标识印刷材料和电子级功能材料。其中：广告喷墨打印材料主要用于室内外实体广告宣传品打印；标签标识印刷材料主要用于日化产品、食品饮料、电子产品的标签标识印刷；电子级功能材料主要用于消费电子（包括手机、笔记本电脑、平板电脑、可穿戴设备等）、汽车电子领域，以粘结、固定各元器件或模块，并起到保护、导热、导电、绝缘、抗静电、标识等作用。本次IPO募投项目包括功能性涂布复合材料生产基地及研发中心总部综合大楼建设项目（总投资6.1亿元）。

【恒光股份】2021年1月26日审核通过，公司2019年营收6.07亿元，毛利2.15亿元（毛利率35.40%），归母净利润1.00亿元（净利率16.48%）。公司位于湖南怀化，公司是一家围绕循环经济发展模式，集硫、氯化化工产品链的研发、生产和销售于一体的高新技术企业。公司依托区域丰富的盐卤资源和含硫尾砂矿资源优势，通过深入发挥现有循环经济发展模式的优势，循环利用氯碱和硫酸等基础化工产品生产过程中的联、副产品，围绕氯化物和硫化物向下游精细化工产品延伸，逐步形成了以硫化工、氯化化工产品链为主线的产品布局。本次IPO募投项目包括5.5万吨精细化工新材料生产线建设项目（总投

资 3.4 亿元)、13.3 万吨精细化工新材料及配套产品建设项目(一期)之 10.5 万吨精细化工新材料生产基地建设项目(总投资 4.1 亿元)。

【汇隆新材】2021 年 1 月 26 日审核通过,公司 2019 年营收 6.56 亿元,毛利 1.28 亿元(毛利率 19.51%),归母净利润 0.55 亿元(净利率 8.35%)。公司位于浙江湖州,公司是国内较早规模化生产有色涤纶长丝的企业,兼营服装、布艺等纺织品业务。公司占地 130 亩,含化纤和纺织品二大园区,坐落于长三角经济圈杭州与湖州地区接壤处的德清县禹越镇工业区。本次 IPO 募投项目包括年产 15 万吨智能环保原液着色纤维项目(第一期)(总投资 3.4 亿元)。

已上市

【华康股份】2021 年 1 月 28 日上市,公司 2019 年营收 15.11 亿元,毛利 5.11 亿元(毛利率 33.85%),归母净利润 2.70 亿元(净利率 17.88%)。公司位于浙江衢州,公司是一家主要从事木糖醇、山梨糖醇、麦芽糖醇、果葡糖浆等多种功能性糖醇、淀粉糖产品研发、生产、销售的高新技术企业,所属行业为食品、食品添加剂及淀粉糖制造。公司生产的木糖醇、山梨糖醇、麦芽糖醇、果葡糖浆等产品广泛应用于食品、饮料、日化等下游行业,具有较高的市场认可度。本次 IPO 募投项目包括年产 3 万吨木糖醇技改项目(总投资 2.71 亿元)、年产 3 万吨山梨糖醇技改项目(总投资 2.07 亿元)、粘胶纤维压榨液综合利用产业化项目(总投资 3.76 亿元)、功能性糖醇技术研发中心建设项目(总投资 1.58 亿元)、全厂节能节水减排绿色发展综合升级改造项目(总投资 3.02 亿元)。

➤ 周报说明

我们理解行业研究应聚焦在供给侧,供给侧指标是可预判的、领先的、长期的,可以决定一个公司长期投资价值的;而需求侧指标则是不可预知的、短期的、波动的,作为投资者无法左右的。好赛道(需求侧)只决定了投资的 beta,我们尝试寻找投资的 alpha(由供给侧决定)。抱着这个朴素的观点,我们的周报主要跟踪“领先指标”和“静态指标”。所谓“领先指标”和“静态指标”,即影响公司中长期经营的事件、行业供给侧和竞争格局的变化、以及价格价差所处历史分位值;相对应的是“滞后指标”和“波动指标”,例如价格价差变化、公司新闻、行业新闻等。

具体而言,我们的跟踪框架如下:

1) 关于行业:我们主要跟踪环评信息、资本开支、在建工程、定期检修、不可抗力、社会库存等渠道和指标。对于环评信息,我们做到周度更新、月度统计,我们对超过 1000 个全国各级政府环保部门、大型化工基地、大型经济开发区等网站进行了环评信息统计;对于资本开支和在建工程,我们做到季度更新和分析;对于定期检修和不可抗力,我们做到紧密跟踪、月度统计;对于社会库存,我们做到波动和分位跟踪判断。

2) 关于公司:我们主要跟踪国家专利局、国家环保局、公司官网、公司公众号、行业公众号、行业资讯平台、Wind、其他投资平台、公司股价变化和估值历史分位等渠道和指标。我们跟踪超过 1500 个相关网址,对重点公司全方位研究。

同时,我们也会跟踪新股动向。我们在 2021 年年度策略会(在 Wind 平台有直播回放)曾与投资者分享过对于创新周期、资本周期和供需周期的理解。在注册制下的新股满足资本周期的基本要素,具备投资

和研究价值，同时市场又存在研究空白，因此我们将紧密跟踪新股情况。

3)关于价格价差，我们主要跟踪价格价差所处历史分位和变化指标。我们对“景气度”的理解是指价格处于历史波动最大值和最小值之间的分位。在历史分位的上30%处即为“高景气度”，在历史分位的下30%处即为“低景气度”。价格价差的涨跌幅通常带有一定的迷惑性，而历史分位相对更稳定而客观。历史分位的计算我们选择两个标准，一个是近10年历史价格价差的极大值和极小值区间；另一个是剔除2015-2017年间由于供给侧改革带来的价格大幅波动的极值。

➤ 风险提示

政策扰动，技术扩散，新技术突破，全球知识产权争端，全球贸易争端，碳排放趋严带来抢上产能风险，油价大幅下跌风险，经济大幅下滑风险。

正文目录

1 重点公司跟踪.....	16
2 行业供给侧跟踪.....	23
2.1 行业环评信息统计.....	23
2.2 行业检修和不可抗力统计.....	35
2.3 行业资本开支和在建工程情况（季度更新）.....	39
3 价格、价差、库存历史分位和变化.....	52
4 风险提示.....	62

图表目录

图表 1 部分重点公司信息更新（周度更新、周度统计）	16
图表 2 部分重点公司市场表现	22
图表 3 化工行业环评信息更新（周度更新、月度统计）	23
图表 4 主要化工产品检修和不可抗力情况	35
图表 5 化工行业固定资产投资完成额累计同比	39
图表 6 石油化工资本开支	39
图表 7 石油化工在建工程期末余额	39
图表 8 化学原料资本开支	40
图表 9 化学原料在建工程期末余额	40
图表 10 化学制品资本开支	40
图表 11 化学制品在建工程期末余额	40
图表 12 化学纤维资本开支	40
图表 13 化学纤维在建工程期末余额	40
图表 14 塑料资本开支	41
图表 15 塑料在建工程期末余额	41
图表 16 橡胶资本开支	41
图表 17 橡胶在建工程期末余额	41
图表 18 石油加工行业资本开支	41
图表 19 石油加工在建工程期末余额	41
图表 20 石油贸易资本开支	42
图表 21 石油贸易在建工程期末余额	42
图表 22 纯碱资本开支	42
图表 23 纯碱在建工程期末余额	42
图表 24 氯碱资本开支	42
图表 25 氯碱在建工程期末余额	42
图表 26 无机盐资本开支	43
图表 27 无机盐在建工程期末余额	43
图表 28 其他化学原料资本开支	43
图表 29 其他化学原料在建工程期末余额	43
图表 30 氮肥资本开支	43
图表 31 氮肥在建工程期末余额	43
图表 32 磷肥资本开支	44
图表 33 磷肥在建工程期末余额	44
图表 34 钾肥资本开支	44
图表 35 钾肥在建工程期末余额	44
图表 36 复合肥资本开支	44
图表 37 复合肥在建工程期末余额	44
图表 38 农药资本开支	45
图表 39 农药在建工程期末余额	45
图表 40 日用化学品资本开支	45
图表 41 日用化学品在建工程期末余额	45
图表 42 涂料油漆墨制造资本开支	45

图表 43 涂料油漆墨制造在建工程期末余额	45
图表 44 民爆用品资本开支	46
图表 45 民爆用品在建工程期末余额	46
图表 46 纺织化学用品资本开支	46
图表 47 纺织化学用品在建工程期末余额	46
图表 48 氯化工及制冷剂资本开支	46
图表 49 氯化工及制冷剂在建工程期末余额	46
图表 50 磷化工及磷酸盐资本开支	47
图表 51 磷化工及磷酸盐在建工程期末余额	47
图表 52 聚氨酯资本开支	47
图表 53 聚氨酯在建工程期末余额	47
图表 54 玻纤资本开支	47
图表 55 玻纤在建工程期末余额	47
图表 56 其他化学制品资本开支	48
图表 57 其他化学制品在建工程期末余额	48
图表 58 涤纶资本开支	48
图表 59 涤纶在建工程期末余额	48
图表 60 维纶资本开支	48
图表 61 维纶在建工程期末余额	48
图表 62 粘胶资本开支	49
图表 63 粘胶在建工程期末余额	49
图表 64 其他纤维资本开支	49
图表 65 其他纤维在建工程期末余额	49
图表 66 合成革资本开支	49
图表 67 合成革在建工程期末余额	49
图表 68 改性塑料资本开支	50
图表 69 改性塑料在建工程期末余额	50
图表 70 其他塑料制品资本开支	50
图表 71 其他塑料制品在建工程期末余额	50
图表 72 轮胎资本开支	50
图表 73 轮胎在建工程期末余额	50
图表 74 其他橡胶制品资本开支	51
图表 75 其他橡胶制品在建工程期末余额	51
图表 76 炭黑资本开支	51
图表 77 炭黑在建工程期末余额	51
图表 78 氨纶资本开支	51
图表 79 氨纶在建工程期末余额	51
图表 80 化工行业主要产品价格价差、库存分位变化	52
图表 81 化工行业主要产品价格变化	57
图表 82 化工行业价格周环比涨跌幅前十产品统计	61
图表 83 化工行业价格月环比涨跌幅前十产品统计	61

1 重点公司跟踪

图表 1 部分重点公司信息更新（周度更新、周度统计）

分类	公司名称	时间	事件
国内	万华化学	1月23日	发布关于持股5%以上股东部分股份质押公告，股东合成国际本次质押股数约106万股，占公司总股本比例0.034%。
		1月27日	据公司官网讯，公司柠檬醛及其衍生物一体化项目环境影响评价第一次公示，设计产能超预期，达到4.8万吨，该项目位于烟台市经济技术开发区烟台化工产业园。
	国瓷材料	2月9日	预计公布2020年年报
	龙蟒佰利	1月28日	据焦作日报讯，焦作科技职业学院开工奠基仪式在博爱县举行。焦作科技职业学院项目是由龙蟒佰利集团联合北京邮电大学和北京航空航天大学优质教育资源投资打造的一所民办职业大专院校，计划总投资18亿元、分两期建设，这是焦作市坚持教育优先战略、深化职业教育产教融合取得的又一丰硕成果。
	金禾实业	1月26日	发布关于公司董事、监事亲属短线交易的公告，公司董事孙庆元配偶杨炳霞自2021年1月4日至2021年1月8日期间通过其名下证券账户累计买入公司股票2800股，成交金额10.5万元，收益11950元。公司监事杨成虎先生儿子李洋自2020年12月11日至2021年1月21日期间通过其名下证券账户累计买入1000股，成交金额38204元，收益3314元。
		1月29日	据金融研究中心讯，公司年产5000吨甲基麦芽酚项目目前已取得环评批复。
	扬农化工		
	华鲁恒升	1月26日	发布2021年第一次临时股东大会会议资料，预计审议《关于签订湖北荆州项目投资协议的议案》，公司计划投资建设华鲁恒升荆州现代煤化工基地，基地一期项目总投资不少于人民币100亿元，建设功能化尿素、醋酸、有机胺等产品，二期及后续投资规模另行协商确定。
			预计审议《关于华鲁恒升（荆州）有限公司园区气体动力平台项目的议案》，本项目预计总投资59.24亿元。
			预计审议《关于华鲁恒升（荆州）有限公司合成气综合利用项目的议案》，合成气综合利用项目以合成气为原料，采用先进的高效合成、低能耗尿素工艺技术，建设100万吨/年尿素生产装置；采用先进的甲醇羰基合成技术，建设100万吨/年醋酸生产装置；采用先进的低压法合成有机胺、接触法生产DMF技术，建设15万吨/年混甲胺和15万吨/年DMF生产装置；氨冷冻、硫回收和公用工程设施相应配套。本项目预计总投资56.04亿元。
	光威复材	1月28日	发布关于转让参股公司股权的进展公告，公司拟将公司全资子公司威海拓展纤维有限公司持有的威海市南郊热电有限公司29.85%股权转让给威海热电集团有限公司。2021年1月25日，威海市南郊热电有限公司已完成本次股权转让的工商变更手续，本次工商变更登记后，公司全资子公司威海拓展纤维有限公司不再持有威海市南郊热电有限公司股权。
		1月29日	据证券时报·e公司讯，山东省人民政府公布《关于2020年度山东省科学技术奖励的决定》，由公司联合山东大学、威海拓展纤维有限公司等单位申报的“国产碳纤维复合拉挤集成技术开发及能源领域工程应用项目”荣获山东省科学技术进步一等奖。
	万润股份		
	新和成		
	新宙邦		
	荣盛石化	1月23日	发布关于控股子公司浙江石油化工有限公司签署《银团借款合同》的公告，为推进公司控股子公司浙江石油化工有限公司4000万吨/年炼化一体化项目二期的建设，项目银团同意向借款人提供等值人民币527亿元或等值外汇的中长期贷款额度。
	桐昆股份	1月28日	发布2021年第一次临时股东大会决议公告，预审议非公开发行的相关议案，本次公司拟向控股股东桐昆控股集团有限公司的控股子公司浙江磊鑫实业股份有限公司非公开发行股票不超过约1.2亿股（含本数），不超过本次非公开发行前公司总股本的30%。本次非公开发行股票的募集资金总额（含发行费用）不超过20亿元，预计14亿投资于江苏省洋口港经济开发区热电联产扩建项目（总投资额约21亿元），6亿投资于年产15万吨表面活性剂、20万吨纺织专用助剂建设项目（总投资额约20.5亿元）。
据中国纺织报讯，公司入选浙江省绿色工厂名单。			
恒力石化	1月27日	据恒力能源管理广东有限公司讯，恒力能源广东韶关乳韶加油站正式开业。	
宝丰能源			
卫星石化	1月23日	发布第四届董事会第二次会议决议的公告，审议通过了关于《公司2021年限制性股票激励计划》的相关议案，本激励计划拟授予激励对象的限制性股票数量为337.7万股，占公司股本总额的0.28%。	

		发布关于变更公司财务负责人的公告，董事会同意聘任邴琚为公司财务负责人，任期自本次董事会决议通过之日起至第四届董事会任期届满之日止。
	1月29日	据能化碳中和讯，公司租赁的全球最大超大型乙烷运输船（VLEC）“Seri Everest”号近日完成首次满载货物装载，这是迄今为止乙烷运输史上最大的乙烷装船量。 发布2020年度业绩预告，归属于上市公司股东的净利润盈利约：15亿元-17亿元，比上年同期增长：20%-35%。扣除非经常性损益后的净利润盈利：14亿元-16亿元，比上年同期增长：12.29%-27.25%。基本每股收益盈利：1.40元/股-1.57元/股。
华峰化学	1月26日	发布关于投资建设300000吨/年差别化氨纶项目的公告，项目预计总投资43.6亿元，资金来源为银行贷款及自筹，最终投资金额及建设期以项目实施后实际情况为准。 发布关于聘任高级管理人员的公告，公司决定聘任朱炫相为总经理，同时免去常务副总经理的职务；聘任于志立为常务副总经理，同时免去副总经理的职务。
浙江龙盛		
	1月26日	发布第七届董事会第二次（临时）会议决议公告，审议通过《关于向中国工商银行申请综合融资授信的议案》，公司2021年度拟向中国工商银行申请总额不超过56.82亿元人民币经营性综合授信额度，授信有效期至下一年度相关董事会决议生效为止。 据大洋网讯，公司荣获国家制造业单项冠军。
金发科技	1月28日	据中国经济周刊讯，公司入围由人民日报社《中国经济周刊》联合国家一类新闻网站“经济网”、中国经济研究院等智库机构评选的“2020中国创新榜样”。 发布股票交易异常波动公告，公司股票于2021年1月25日、2021年1月26日和2021年1月27日连续三个交易日收盘价格涨幅偏离值累计超过20%。
	1月29日	发布2020年年度业绩预增公告，2020年度归属于上市公司股东的净利润预计为45.35亿元到46.80亿元，与上年同期相比增加32.90亿元到34.36亿元，同比增加264%到276%。归属于上市公司股东的扣除非经常性损益的净利润预计为43.52亿元到44.97亿元，与上年同期相比增加33.33亿元到34.78亿元，同比增加327%到341%。
鲁西化工	1月28日	发布关于股东股权结构变更及其股东一致行动协议终止的公告，中化聊城为中化投资的全资子公司，本次鲁西集团工商变更完成后，中化投资和聊城合计持有鲁西集团55%股权，持股比例已超过51%，中化投资和聚合投资的一致行动关系终止。
利尔化学	1月27日	发布关于持股5%以上股东减持股份比例达到1%的公告，中通投资于2020年3月1日至2021年1月25日累计减持公司股份占公司总股本的1.85%。
国光股份	1月27日	发布关于“国光转债”开始转股的公告，可转换公司债券320万张，每张面值100元，发行总额32000万元。
新洋丰	1月28日	公开2021年1月26日-27日投资者关系活动记录表。
雅克科技	1月25日	发布关于收到《中国证监会行政许可项目审查一次反馈意见通知书》的公告，公司拟通过非公开发行股票计划募集资金总额不超过12亿元（含本数），并将扣除发行费用后的募集资金拟投入子公司浙江华飞电子基材有限公司新一代大规模集成电路封装专用材料国产化项目、子公司成都科美特种气体有限公司年产12000吨电子级六氟化硫和年产2000吨半导体用电子级四氯化碳生产线技改项目、子公司江苏先科半导体新材料有限公司新一代电子信息材料国产化项目-光刻胶及光刻胶配套试剂等建设项目固定资产投资和补充公司流动资金。
	1月25日	发布关于使用暂时闲置募集资金进行现金管理的公告，公司拟在不影响可转换公司债券募集资金使用的情况下使用不超过5亿元（含）暂时闲置募集资金进行现金管理，购买商业银行等金融机构发行的安全性高、流动性好的理财产品或结构性存款等，单个产品的投资期限不超过12个月（含），在上述现金管理额度内资金可以滚动使用。
飞凯材料		发布关于变更部分募集资金用途的公告，公司拟将向不特定对象发行可转换公司债券募集资金投资项目“年产500公斤OLED显示材料项目”变更为“年产15吨OLED终端显示材料升华提纯项目”。
	1月26日	发布关于召开2021年第一次债券持有人会议的通知，预审议关于变更部分募集资金用途的议案。 发布关于全资子公司江苏和成显示科技有限公司完成工商变更登记的公告，子公司从事与显示材料有关的电子化学品（液晶材料）的研制开发生产，销售本公司产品；自营和代理各类商品和技术的进出口业务（国家限定企业经营或禁止进出口的商品和技术除外）。
	1月27日	发布关于股东中蓝晨光化工研究设计院有限公司集中竞价减持股份时间过半暨减持进展公告，截止2021年1月25日，中蓝晨光通过集中竞价交易减持约65万股，占公司股份总数的比例约为0.07%。
昊华科技	1月29日	发布关于2019年限制性股票激励计划预留授予结果公告，限制性股票的预留授予日为2020年12月25日，授予价格为12.59元/股，授予对象为公司核心骨干员工共计49人，授予股份数量为200万股，股票来源为向激励对象定向发行A股普通股股票。本次限制性股票授予完成后，公司总股本从91722万股增加至91922万股，其中控股股东中国昊华化

		工集团股份有限公司持股 61377 万股，持股比例为 66.77%，较授予登记完成前减少 0.15%。
中简科技	1 月 29 日	发布 2020 年度业绩预告，归属于上市公司股东的净利润盈利：21173 万元 - 23905 万元，比上年同期增长：55%-75%。扣除非经常性损益后的净利润盈利：19626 万元 - 22358 万元，比上年同期增长：57%-79%。基本每股收益 0.53 元/股-0.60 元/股。
中航高科		
凯赛生物		
恒逸石化	1 月 23 日	<p>发布第十一届董事会第五次会议决议公告，审议通过《关于 2021 年度日常关联交易金额预计的议案》，公司及其下属子公司向逸盛大化及其控股子公司采购原材料 PTA 金额预计不超过 52 亿元；向海南逸盛及其控股子公司采购原材料 PTA，采购金额预计不超过 20 亿元；向逸盛新材料采购原材料 PTA，采购金额预计不超过 11 亿元。</p> <p>审议通过《关于向关联人采购燃料、动力和商品的议案》，公司下属子公司浙江恒逸新材料有限公司 2021 年度与浙江巴陵恒逸己内酰胺有限责任公司签署《共用变电所、采购蒸汽协议》共用其拥有的一座 110KV 变电所，预计向恒逸己内酰胺支付电费金额不超过 3.5 亿元。同意恒逸高新向恒逸己内酰胺采购蒸汽，采购金额预计不超过 9000 万元。公司及其下属子公司分别与杭州逸宸化纤有限公司、绍兴柯桥恒鸣化纤有限公司签订 2021 年度《产品购销合同》，主要内容为 2021 年度公司分别向杭州逸宸采购锦纶切片，预计金额不超过 1000 万元；向绍兴恒鸣采购聚酯产品和包装物，预计 2021 年聚酯产品采购金额不超过 50 亿元、包装物采购金额 4000 万元。</p> <p>审议通过《关于向关联人销售商品、产品的议案》，同意公司及其下属子公司与海南逸盛签订 2021 年度《产品购销合同》，向海南逸盛及其控股子公司销售 PX 和 PIA：预计 PX 销售金额不超过 25 亿元，PIA 销售金额不超过 3 亿元。与恒逸己内酰胺签订 2021 年度《产品购销合同》，公司向恒逸己内酰胺销售煤炭等能源品和苯产品：能源品销售预计金额不超过 6.3 亿元，苯产品销售预计金额不超过 3.8 亿元。与绍兴恒鸣签订 2021 年度《产品购销合同》，向绍兴恒鸣销售能源品和辅助材料：预计辅助材料销售金额不超过 2000 万元，能源品销售金额不超过 8500 万元。与杭州逸宸签订 2021 年度《精对苯二甲酸（PTA）购销合同》，公司及其控股子公司向杭州逸宸销售 PTA，预计 PTA 销售金额不超过 500 万元。与恒逸锦纶签订 2021 年度《精对苯二甲酸（PTA）购销合同》，向恒逸锦纶销售 PTA，预计 PTA 销售金额不超过 300 万元。与逸盛大化签订 2021 年度《产品购销合同》，向逸盛大化销售 PIA，预计 PIA 销售金额不超过 14000 万元。</p> <p>审议通过《关于向关联人提供劳务服务的议案》，同意公司及其下属子公司与恒逸锦纶、杭州逸宸、绍兴恒鸣、恒逸己内酰胺签订《物流运输服务协议》，向上述关联公司提供 2021 年度物流运输服务，其中：向恒逸锦纶提供的服务金额预计不超过 900 万元，向杭州逸宸提供的服务金额预计不超过 4000 万元，向绍兴恒鸣提供的服务金额为不超过 6000 万元，向恒逸己内酰胺提供的服务金额为不超过 2000 万元。与上述关联公司签订《工程服务协议》，主要内容为公司及其下属子公司向恒逸己内酰胺、恒逸锦纶、绍兴恒鸣、杭州逸宸提供 2021 年度工程管理服务，其中向恒逸锦纶提供的服务金额预计不超过 700 万元，向杭州逸宸提供的服务金额预计不超过 100 万元，向绍兴恒鸣提供的服务金额为不超过 600 万元，向恒逸己内酰胺提供的服务金额为不超过 2600 万元。</p> <p>审议通过《关于确定 2021 年度公司对控股子公司担保及控股子公司间互保额度的议案》，公司对纳入合并报表范围内的子公司担保及纳入合并报表范围内的子公司间互保额度为人民币 437 亿元，占公司 2019 年度经审计净资产的 187.93%。</p> <p>审议通过《关于开展 2021 年外汇套期保值业务的议案》，预计 2021 年外汇套期保值业务在任何时点的余额不超过 10 亿美元（其他币种按当期汇率折算成美元汇总），占公司 2019 年度经审计净资产的 28.06%。</p> <p>审议通过《关于开展 2021 年度商品套期保值业务的议案》，公司 2021 年开展商品套期保值业务的保证金额度为不超过人民币 25 亿元（实物交割金额不计入在内）。</p> <p>审议通过《关于控股股东向公司提供资金支持暨关联交易的议案》，公司及下属子公司拟向公司控股股东浙江恒逸集团有限公司申请合计金额不超过 10 亿元的短期流动资金支持，用于补充日常经营用流动资金，借款期限为 12 个月。</p> <p>审议通过《关于为公司董监高人员购买责任险的议案》，根据《公司章程》及相关法律法规的规定，公司全体董事对本议案回避表决。</p> <p>审议通过《关于与关联方共同投资设立公司暨关联交易的议案》，公司与控股股东浙江恒逸集团有限公司以货币出资方式共同出资设立“浙江恒逸瀚霖置业有限公司”。注册资本为人民币 10 亿元，公司通过子公司浙江恒逸石化有限公司持有 75% 的股份，恒逸集团持有 25% 的股份。</p>
东方盛虹	1 月 23 日	公开东吴证券股份有限公司关于公司 2020 年度持续督导定期现场检查报告。
巨化股份		

合盛硅业	1月27日	发布持股5%以上股东减持股份计划公告，股东富达实业公司自本减持计划公告披露日起15个交易日后的3个月内计划通过集中竞价交易方式减持不超过938万股（占公司总股本的1%）；自本减持计划公告披露日起3个交易日后的3个月内计划通过大宗交易方式减持不超过1876万股（占公司总股本的2%）。
	1月28日	发布2021年第一次临时股东大会会议资料，审议通过关于公司董事会换届选举的议案，提名罗立国、罗焱、罗焯栋、浩瀚、龚吉平、张雅聪等6人为公司第三届董事会非独立董事候选人。
		审议通过关于选举独立董事的议案，提名程颖、邹蔓莉、张利萍为公司第三届董事会独立董事候选人。 据全球有机硅网讯，公司20万吨密封胶项目精馏装置试车成功。
三友化工		
泰和新材	1月26日	发布第十届董事会第六次会议决议公告，审议通过关于取消2021年第一次临时股东大会第3项议题的《利润分配预案》。
中核钛白	1月26日	发布股票交易异常波动公告，公司股票于2021年1月21日、1月22日、1月25日连续三个交易日内收盘价涨幅偏离值累计超过20%。
	1月30日	发布关于全资子公司收到项目备案通知的公告，全资子公司甘肃东方钛业有限公司（以下简称“东方钛业”）收到白银高新区经济发展局签发的《关于予以甘肃东方钛业有限公司水溶性磷酸一铵（水溶肥）资源循环项目备案的通知》，项目备案具体内容如下：水溶性磷酸一铵（水溶肥）资源循环项目，项目总投资约9.9亿元；年产50万吨磷酸铁锂项目，项目总投资约121亿元。
联化科技	1月26日	公开2021年1月25日投资者关系活动记录表。
	1月28日	发布关于全资子公司通过高新技术企业重新认定的公告，认定有效期为三年。辽宁天子自本次通过高新技术企业重新认定后三年内（2020年至2022年）继续享受国家关于高新技术企业的相关优惠政策，即按15%的税率缴纳企业所得税。
道恩股份	1月23日	发布2020年年度业绩预告，归属于上市公司股东的净利润盈利约8亿元—9亿元，比上年同期增长：401.71%—454.54%。扣除非经常性损益后的净利润盈利约7亿元—8亿元，比上年同期增长：393.04%—444.95%。基本每股收益2.07元/股—2.29元/股。
	1月28日	发布关于本次限制性股票回购注销不调整可转债转股价格的公告，“道恩转债”转股价格不变仍为29.03元/股。 发布关于2019年股票期权与限制性股票激励计划部分限制性股票回购注销完成的公告，本次合计注销2名原激励对象持有的1万股已授予但尚未解除限售的限制性股票，占回购注销前公司总股本的0.0025%。限制性股票的回购价格为5.191元/股，回购价款共计51910元。截至2021年1月26日，公司本次限制性股票回购注销事宜已办理完成。本次回购注销完成后，公司总股本将由约40798万股变更为40797万股。
坤彩科技		
金丹科技	1月25日	发布第四届董事会第八次会议决议公告，审议通过《关于修订公司〈董事会审计委员会工作细则〉的议案》，董事会审计委员会是董事会下设专门工作机构，主要负责公司内、外部审计的沟通、监督和核查工作。
		审议通过《关于制订公司〈投资项目管理办法〉的议案》，公司投资项目主要包括：固定资产构建项目（含生产、技术研发、办公设施的购买、改造、出售）、基建投资项目（含土地购置、基础设施建设及改造、装修）等。
		审议通过《关于部分募投项目变更实施地点、调整投资金额及延期的议案》，公司募集资金投资项目之“年产5万吨高光纯L-乳酸工程项目”原计划实施地点为“现有厂区的北侧，西临富强北路，南临创业大道”，变更后的实施地点为“现有厂区内，南临金丹大道，北临创业大道，东临工业大道”，调整后项目投资金额约2.1亿元。公司首次公开发行股票募集资金投资项目“年产1万吨聚乳酸生物降解新材料项目”于2019年3月立项，募集资金到位后计划建设期一年。截止2020年12月31日，该募集资金投资项目尚未开工建设。该募投项目所使用的主要原料为公司生产的高纯度乳酸，2020年4月募集资金到位后，由于疫情原因及考虑到公司高纯度乳酸产能偏紧，为降低募集资金的投资风险并基于乳酸产能匹配性角度考虑，公司没有立即启动该募投项目的建设。
利安隆	1月26日	发布关于持股5%以上股东办理融资融券业务的公告，股东聚鑫隆投资与中信证券股份有限公司开展融资融券业务，将其持有的公司无限售流通股500万股（占公司总股本2.44%）转入其在中信证券股份有限公司开立的客户信用交易担保证券账户中，该股份的所有权未发生转移。
鼎龙股份	1月23日	发布2020年度业绩预告，归属于上市公司股东的净利润亏损约1.7亿元—1.3亿元。扣除非经常性损益后的净利润亏损约2.9亿元—2.4亿元。基本每股收益亏损：0.18元/股—0.14元/股。
	1月25日	公开2021年1月24日投资者关系活动记录表。

安集科技	1月23日	发布持股5%以上股东集中竞价减持股份计划公告，国家集成电路基金计划自1月23日起15个交易日之后的6个月内，减持其所持有公司股份不超过约106万股，减持股份占公司总股本的比例不超过2%。	
	1月29日	发布2020年年度业绩预增公告，预计2020年年度实现归属于母公司所有者的净利润15,100万元左右，与上年同期相比，将增加8515万元左右，同比增加129.32%左右。归属于母公司所有者的扣除非经常性损益的净利润6150万元左右，与上年同期相比同比增加42.92%左右。	
八亿时空	1月27日	发布2020年年度业绩预增公告，预计2020年年度实现归属于母公司所有者的净利润为17052万元左右，与上年同期（法定披露数据）相比，将增加6024万元左右，同比增加54.63%左右。归属于母公司所有者的扣除非经常性损益的净利润为14307万元左右，与上年同期相比，同比增加43.31%左右。	
濮阳惠成			
当升科技	1月27日	公开2021年1月25日投资者关系活动记录表。	
	1月29日	发布关于聘任公司副总经理的公告，公司董事会决定聘任陈新、官云龙担任公司副总经理，任期自本次董事会审议通过之日起至本届董事会届满。	
杉杉股份	1月27日	发布关于变更独立财务顾问主办人的公告，中天国富证券委派李源接替陈越担任公司本次重组的独立财务顾问主办人，继续履行相应职责。	
	1月30日	发布关于重大资产购买实施进展情况的公告，公司拟通过对持股公司增资的方式取得持股公司70%股权（持股公司是LG化学在中国境内新设的一家公司），并通过持股公司间接购买LG化学旗下在中国大陆、中国台湾和韩国的LCD偏光片业务及相关资产70%的权益。公司已于此前2021年第一次临时股东大会审议通过了《关于公司拟向银行申请并购贷款授信额度并提供质押担保的议案》，2021年1月19日，公司与招商银行宁波分行、建设银行宁波市分行联合牵头的银团就本次并购贷款完成了相关协议签署，贷款总额为人民币30亿元。	
天赐材料			
容百科技	1月28日	发布关于2020年限制性股票激励计划第一类限制性股票首次授予登记完成的公告，首次授予第一类限制性股票约409万股，占本激励计划草案公告日公司股本总额的0.92%。	
金石资源			
蓝晓科技	1月27日	发布关于不提前赎回“蓝晓转债”的提示性公告，公司决定本次不行使“蓝晓转债”的提前赎回权利，不提前赎回“蓝晓转债”。同时决定在未来3个月内（即2021年1月27日—2021年4月27日）“蓝晓转债”在触发赎回条款时，均不行使该权利，不提前赎回“蓝晓转债”。	
保龄宝	1月27日	发布简式权益变动报告书，刘宗利拟向高艳明转让其合计持有的约2493万股上市公司股份，约占上市公司已发行股本总额的6.75%。永裕投资预期于2021年2月28日前无法完成前述款项支付义务，刘宗利与永裕投资同意根据《补充协议二》的约定，终止此前签署的全部协议。	
台塑			
石大胜华	1月23日	发布关于全资子公司涉及重大诉讼的进展公告，公司全资子公司青岛石大海润石化科技有限公司因与天津市原龙化工有限公司买卖合同纠纷向山东省东营市垦利区人民法院递交了《民事起诉状》，子公司胜诉。	
国外	巴斯夫	1月23日	据中外涂料网讯，公司进行全球裁员2000人，重组全球业务部门。公司称正在进入2020年9月宣布的服务部门重组的实施阶段，该全球业务服务部门的员工为公司业务部门提供的大部分服务都被捆绑在中心中。公司将于2021年3月开始职责和任务转移到服务中心。
		1月26日	据环球聚氨酯网讯，公司计划在3月初对其位于德国路德维希港（Ludwigshafen）的30万吨/年甲苯二异氰酸酯（TDI）工厂进行检修维护。
		1月27日	据聚氨酯联盟网讯，公司将所有LupranateTDI产品的价格提高0.11美元/磅，所有Pluracol多元醇产品的价格提高0.14美元/磅，自2021年2月15日起生效。
		1月28日	据世界农化网讯，公司创新生物杀菌剂Serifel在加拿大获标签扩展登记用于马铃薯早疫病等。
			据天天化工网讯，公司旗下的全资子公司trinamiX推出独特的OLED显示屏3D成像解决方案。
		1月29日	据新浪科技讯，驭势科技与公司正式宣布达成项目合作，驭势科技自主研发的厂内自动物流解决方案即将在巴斯夫上海浦东科技创新园（巴斯夫浦东基地）开跑，运用于厂区内化学原材料转运。
			据天天化工网讯，公司“ForwardAM创新奖”正式启动，激励初创企业运用增材制造加速创新。
	据天天化工网讯，公司宣布将全球塑料应用添加剂产品的价格上调10%。		

	科思创	1月26日	据天天化工网讯，公司推出部分生物基 TPU 材料，以 Desmopan® EC 的名称销售。
		1月27日	据 Chemical Week 讯，公司将在德国 Dormagen 的 27 万吨/年甲苯二异氰酸酯 (TDI) 装置的维修工作推迟到了 5 月份中旬。
		1月28日	据化工新材料讯，公司收到了道达尔公司交付的第一批 2000 吨可持续苯，从而在实现循环经济的道路上又取得了一个里程碑。
	陶氏		
	埃克森美孚		
	先正达	1月24日	据世界农化网讯，公司首个用于草坪的生物刺激素 Hicure 含有用于蛋白质合成的氨基酸，能够缓解植物受到的环境胁迫。

资料来源：wind，公司公告，公司网站，华安证券研究所

图表 2 部分重点公司市场表现

公司名称	市值 (亿元)	本周收盘价	PE (TTM)	PB (MRQ)	7日	30日	120日	2020年年初至今
					涨跌幅	涨跌幅	涨跌幅	涨跌幅
万华化学	3510	111.80	46.31	7.99	-4%	23%	61%	105%
国瓷材料	482	48.00	86.42	12.01	-5%	8%	29%	111%
龙蟠佰利	808	39.75	32.60	5.74	-5%	29%	71%	173%
金禾实业	248	44.30	33.99	5.39	2%	36%	40%	101%
扬农化工	445	143.70	39.64	7.72	-6%	11%	64%	111%
华鲁恒升	635	39.02	34.66	4.24	-8%	5%	59%	100%
光威复材	460	88.72	76.39	13.09	-8%	2%	24%	97%
万润股份	197	21.65	40.27	3.97	-10%	2%	19%	44%
新和成	798	37.15	23.48	4.27	-9%	11%	25%	63%
新宙邦	341	82.90	65.62	7.21	-13%	-17%	45%	129%
荣盛石化	2309	34.20	38.39	6.53	-6%	25%	82%	179%
桐昆股份	531	23.20	23.74	2.69	-12%	15%	68%	57%
恒力石化	2717	38.60	20.74	6.24	-11%	37%	108%	147%
宝丰能源	1184	16.15	28.74	4.85	11%	39%	58%	75%
卫星石化	431	35.18	34.42	4.34	10%	34%	74%	118%
华峰氨纶	684	14.76	25.09	6.47	8%	47%	103%	138%
浙江龙盛	446	13.70	10.36	1.66	-11%	1%	1%	-4%
金发科技	722	28.05	17.63	5.13	17%	65%	78%	288%
鲁西化工	226	11.87	17.42	2.13	-18%	-7%	32%	20%
利尔化学	132	25.24	21.51	3.70	4%	22%	30%	79%
国光股份	43	9.92	19.65	3.48	-9%	-7%	-20%	-5%
新洋丰	247	18.90	30.65	3.64	5%	20%	60%	145%
雅克科技	284	61.40	63.03	6.15	-12%	12%	13%	165%
飞凯材料	76	14.79	31.75	2.95	-13%	-13%	-31%	-1%
昊华科技	195	21.24	30.52	3.11	-10%	4%	10%	11%
中简科技	213	53.22	109.87	19.64	-8%	7%	1%	73%
中航高科	452	32.47	73.67	10.40	-17%	11%	30%	197%
凯赛生物	329	79.00	76.98	3.21	-8%	-6%	-19%	-
恒逸石化	478	12.99	11.82	1.91	-11%	6%	25%	25%
东方盛虹	656	13.57	99.24	3.76	-11%	48%	122%	167%
巨化股份	238	8.82	552.67	1.91	9%	9%	29%	23%
合盛硅业	415	44.29	43.11	4.62	-8%	32%	57%	52%
三友化工	243	11.75	129.38	2.21	0%	25%	78%	92%
泰和新材	113	16.58	45.82	3.94	-5%	10%	9%	59%
中核钛白	164	7.98	35.77	2.87	17%	43%	45%	83%
安迪苏	341	12.71	26.66	2.49	-1%	12%	0%	16%
联化科技	218	23.61	299.35	3.56	-11%	-2%	-4%	38%
道恩股份	96	23.48	11.69	5.57	-17%	-10%	-16%	122%
坤彩科技	154	32.89	103.61	10.10	-6%	-9%	-2%	101%
金丹科技	114	101.00	91.93	8.88	-11%	10%	8%	-
利安隆	70	34.20	27.32	3.37	-7%	-13%	7%	-6%
鼎龙股份	205	22.00	210.00	5.28	-4%	20%	40%	122%
安集科技	164	309.10	123.27	16.49	-11%	11%	0%	134%
八亿时空	47	48.96	30.51	2.86	-13%	-6%	-26%	-
濮阳惠成	53	20.78	31.30	5.59	-8%	7%	-1%	17%
当升科技	263	57.88	-159.98	7.99	-11%	-8%	29%	112%
杉杉股份	272	16.70	104.70	2.30	-10%	-4%	60%	81%
天赐材料	521	95.37	117.13	15.81	-17%	-6%	84%	361%
容百科技	295	65.88	705.82	6.72	-5%	28%	122%	99%
金石资源	65	27.10	29.00	6.49	-4%	-9%	29%	32%
蓝晓科技	89	41.25	47.83	5.57	-19%	-2%	-23%	14%
石大胜华	132	65.15	208.38	7.09	8%	26%	47%	86%
多氟多	167	24.10	-33.48	5.81	0%	23%	86%	84%
保龄宝	31	8.42	63.71	1.94	-12%	-23%	-40%	40%
巴斯夫	709	19.50	1.90	0.39	-3%	-2%	30%	4%
科思创	102	55.76	18.49	1.96	0%	10%	31%	35%
陶氏	385	51.90	31.43	3.10	-10%	-6%	14%	1%
埃克森美孚	1896	46.48	13.70	1.03	-1%	11%	40%	-33%
台塑	5538	87.00	14.84	1.59	-4%	-10%	11%	-13%

注：市值以交易货币统计。

资料来源：wind，华安证券研究所

2 行业供给侧跟踪

2.1 行业环评信息统计

图表3 化工行业环评信息更新（周度更新、月度统计）

大类	省市	披露时间	项目名称	主要产品	投资额 (万元)	项目所处阶段	环评信息来源	关联重点上市公司
	山东 潍坊	2020/12/2	山东海王化工1, 2-二苯乙烷提质增效改造项目	1, 2-二苯乙烷		征求意见	潍坊滨海经济技术开发区	
	宁夏 石嘴山	2020/12/3	宁夏天合精细化工股份有限公司年产12000吨硫化异丁烯产品技术改造项目	硫化异丁烯	9500	报批前公示	石嘴山市人民政府	
	辽宁 沈阳	2020/12/7	沈阳广达化工有限公司1000吨/年一步法硫化异丁烯清洁工艺技术升级项目	硫化异丁烯	1450	受理	沈阳市生态环境局	
		2020/12/21				拟审批		
	浙江 衢州	2020/12/9	年产15万吨环氧氯丙烷和6万吨二水氯化钙技改项目	环氧氯丙烷、二水氯化钙	34711	受理	衢州市生态环境局绿色	
	山西 新绛	2020/12/11	山西丰喜华瑞煤化工有限公司年产5万吨液化二氧化碳项目	液化二氧化碳	2000	受理	山西省生态环境厅	
	广东 茂名	2020/12/11	茂名实华东油化工有限公司醋酸仲丁酯装置技术改造项目	异丙醇	1381	受理	茂名市生态环境局	
	广东 湛江	2020/12/15	10万吨/年环氧乙烷综合利用和20万吨/年二氧化碳废气资源利用项目	聚醚类聚羧酸减水剂单体、食品级液体二氧化碳	81358	受理	湛江市人民政府	
	浙江 宁波	2020/12/18	泉州国亨化学有限公司66万吨/年丙烷脱氢(PDH)和45万吨/年聚丙烯(PP)项目	丙烷脱氢(PDH)、聚丙烯(PP)	629884	受理	泉州市生态环境局	
	广东 惠州	2020/12/24	中海壳牌二期100万吨/年乙烯工程产能调整为120万吨/年改造项目	乙烯	45000	拟审批	惠州市生态环境局	
	海南 洋浦经济开发区	2021/1/7	海南逸盛石化有限公司年产250万吨精对苯二甲酸(PTA)项目	精对苯二甲酸(PTA)	441076	上报前公开	洋浦经济开发区	
	山东 东营	2021/1/7	60万吨/年丙烷脱氢及40万吨/年高性能聚丙烯项目	丙烷脱氢、高性能聚丙烯	573600	受理	东营市生态环境局	
	山东 东营	2021/1/7	20万吨/年环氧丙烷、72万吨/苯乙烯联合项目(一期)	环氧丙烷、苯乙烯	10398	受理	东营市生态环境局	
	广西 钦州	2021/1/11	桐昆钦州绿色化工基地二期年产450万吨PTA项目	PTA	996470	第二次公示	钦州港国家经济技术开发区	桐昆股份
	广西 钦州	2021/1/13	60万吨/年粗裂解气制苯乙烯项目	苯乙烯	209804	受理	钦州市生态环境局	桐昆股份
	山东 烟台	2021/1/27	柠檬醛及衍生物一体化项目	异戊烯醇、异戊烯醛、柠檬醛、柠檬醛衍生物		公示	万华化学官网	万华化学
		2020/12/3				拟审批		
	山西 稷山	2020/12/1	山西永东化工股份有限公司煤焦油精细加工及特种炭黑综合利用项目	苯酚、邻甲酚、间对甲酚、炭黑	29389	受理	山西省生态环境厅	
		2020/12/17				拟审批		
	广西 钦州	2020/12/1	桐昆钦州绿色化工基地一期化工原料生产及配套项目	二甲苯、甲苯、苯	2953194	受理	钦州市生态环境局	桐昆股份
		2020/12/17				拟审批		
	山西 运城	2020/12/3	山西鹤龙精细化工有限公司年产18800吨高纯度对甲酚项目	对甲酚	46851	第二次公示	山西省生态环境厅	
	山东 东营	2020/12/7	120万吨/年苯抽提及气分联合装置项目(二期工程)	苯		拟受理	东营市生态环境局	

内蒙古鄂尔多斯	2020/12/9	内蒙古东日新能源材料有限公司160万吨/年捣固焦联产项目	捣固焦、甲醇、合成氨		拟审批	鄂尔多斯市生态环境局	
新疆伊吾	2020/12/10	新疆宜东能源有限公司35万吨/年轻质煤焦油精深加工项目(一期)	柴油、煤焦油	27500	拟审批	新疆维吾尔自治区生态环境厅	
湖北江陵	2020/12/14	华鲁恒升(荆州)有限公司合成气综合利用项目	尿素、醋酸、DMF、混甲胺、食品级二氧化碳		公示	江陵县人民政府网	华鲁恒升
内蒙古赤峰	2020/12/16	赤峰中骥新能源有限公司年产液氨24万吨、LNG17万吨焦炉煤气综合利用项目	LNG、液氨	128445.84	受理	赤峰市生态环境局	
湖北武汉	2020/12/18	6万吨/年工业苯甲酸升级改造项目	苯甲酸	16380	受理	武汉市人民政府	
山东聊城	2020/12/23	甲胺/DMF环保、节能、提质改造项目	DMF	7319.3	审批	聊城市行政审批服务局	鲁西化工
河南安阳	2020/12/24	年产3000吨TBzTD、500吨ZBDC系列产品项目	TBzTD、ZBDC	12600	受理	安阳市生态环境局	
	2021/1/8				审批		
江苏苏州	2020/12/31	苏州久泰集团有限公司年产3000吨均四甲苯、4000吨偏三甲苯、800吨甲基苯产品技术改造项目	均四甲苯、偏三甲苯、甲基苯	2000	受理	苏州市行政审批局	
安徽滁州	2021/1/6	安徽高盛化工股份有限公司年产6000吨对(邻、间)苯二胺项目(一期年产2000吨对苯二胺工程)改善安全条件技术改造工程	(邻、间)苯二胺	10126	受理	滁州市生态环境局	
河北沧州	2021/1/11	10万吨/年煤焦油加工技术改造项目	轻油、酚油、洗油、粗酚、工业萘、一萘油、二萘油、沥青颗粒	1000	受理	沧州临港经济技术开发区管理委员会	
	2021/1/14				拟审批		
宁夏	2021/1/12	宁夏宝丰能源集团股份有限公司50万吨/年煤制烯烃项目	甲醇、烯烃	1297000	审批	宁夏回族自治区发展和改革委员会	宝丰能源
河南平顶山	2020/12/9	平顶山市丹尼尔科技有限公司年产4万吨聚氨酯材料项目环境影响报告书	聚酯多元醇		审批	平顶山生态环境局	
四川广安	2020/12/15	年产13000吨水溶性“聚氨酯固化交联剂”工程项目	聚氨酯固化交联剂	1000	受理	广安市生态环境局	
湖北荆州	2020/12/21	焦亚硫酸钠(食品级)、六羟甲基三聚氰胺树脂(303-98)、水性聚氨酯涂料项目	焦亚硫酸钠(食品级)、六羟甲基三聚氰胺树脂(303-98)、水性聚氨酯涂料	12000	第一次公示	荆州市生态环境局	
湖南宁乡	2020/12/21	年产10万吨聚氨酯新材料建设项目	聚氨酯新材料	34000	受理	宁乡市人民政府	
山东聊城	2020/12/23	多元醇装置优化改造项目	多元醇	10030.23	审批	聊城市行政审批服务局	鲁西化工
江苏泰兴	2020/12/24	红宝丽集团泰兴化学有限公司年产12万吨聚醚多元醇系列产品项目	聚醚多元醇	50886.88	审批	泰兴市人民政府	
浙江宁波	2020/12/28	万华化学(宁波)容威聚氨酯有限公司年产28万吨聚醚多元醇装置扩能改造项目	聚醚多元醇、聚酯多元醇		公示	万华化学官网	万华化学
四川成都	2021/1/11	成都迪泰化工有限公司高科技节能环保涂料技改项目	聚氨酯漆、聚酯漆、水性漆、光固化漆	150	拟审批	成都市生态环境局	
浙江台州	2021/1/19	年产1万吨聚氨酯无溶剂产品技改项目	聚氨酯无溶剂产品	1100	受理	台州市生态环境局	
	2021/1/21				拟审批		
	2021/1/29				审批		

辽宁沈阳	2020/12/14 2020/12/21	沈阳旭源新材料有限公司年产 20000 吨涤纶长丝项目	涤纶长丝	12000	拟审批 审批	沈阳市生态环境局	
辽宁抚顺	2020/12/1	辽宁富瑞新材料有限公司年产 6000 吨间位芳纶纤维项目	间位芳纶纤维	51434	受理	抚顺市生态环境局	
广西钦州	2020/12/3 2020/12/18	广西恒逸新材料有限公司年产 120 万吨己内酰胺—聚酰胺产业一体化及配套工程项目	己内酰胺—聚酰胺	2200000	受理 拟审批	钦州市生态环境局	
山东枣庄	2020/12/4 2020/12/25	醋酸酯纤维素改扩建项目	醋酸酯纤维素	500	受理 审批	枣庄市生态环境局	中峰化学
新疆巴音郭楞蒙古自治州	2020/12/8	新疆中泰巴州 120 万吨/年聚酯项目一期 50 万吨/年差别化功能性纤维项目	聚酯及差别化涤纶长丝	310534	拟审批	新疆维吾尔自治区生态环境厅	
江苏南通	2020/12/9	南通邦利化纤有限公司涤纶长丝生产项目	涤纶长丝		审批	海安市行政审批局	
内蒙古鄂尔多斯	2020/12/9	鄂托克旗建元煤焦化有限责任公司 60 万吨/年己内酰胺项目一期工程	己内酰胺	819427	拟审批	鄂尔多斯市生态环境局	
浙江丽水	2020/12/23	年产 200 万米水性超纤、600 万米水性/无溶剂生态革建设项目	水性超纤、水性无溶剂生态革	11000	审批	丽水市生态环境局	
浙江绍兴	2020/12/30	诸暨市百乐化纤有限公司年产 40000 吨有色涤纶生产线项目	有色涤纶	4425	拟审批	诸暨市人民政府	
上海	2020/12/31	上海神马工程塑料有限公司年产 2 万吨特品尼龙 66 切片项目	尼龙 66 切片	15000	报批前公示	上海市建设项目环评信息公开	
江苏宿迁	2020/12/31	江苏桐昆恒阳化纤有限公司年产 240 万吨新型绿色功能性纤维、年加工 90 万吨 DTY 纤维和 25 万吨高端面料坯布智能化产业项目	新型绿色功能性纤维、DTY 纤维	130000	第一次公示	沭阳县人民政府	桐昆股份
辽宁大连	2021/1/4	新上年产 1 万吨涤纶纤维生产线项目	涤纶纤维	3000	受理	庄河市生态环境局	
浙江桐乡	2021/1/19	桐昆集团股份有限公司年产 30 万吨绿色智能化纤维项目	绿色智能化纤维	97000	网上公示	瑞启检测	桐昆股份
上海	2021/1/22	上海神马工程塑料有限公司年产 6 万吨特品尼龙 66 切片项目（一期 2 万吨）	尼龙 66 切片	15000	报批前公示	上海市建设项目环评信息公开	
江苏苏州	2021/1/27	苏州盛虹纤维有限公司差别化功能性化学纤维柔性化制备技术改造项目	功能性化学纤维		审批	苏州市行政审批局	
江苏苏州	2021/1/29	年产差别化功能性纤维 20 万吨项目	功能性纤维	101427.624	公示	苏州市行政审批局	
浙江湖州	2021/1/29	年产 400 吨聚四氟乙烯（PTFE）长纤维项目	聚四氟乙烯（PTFE）长纤维	1100	受理	浙江省湖州市生态环境局	
山东烟台	2020/12/1	橡胶助剂加工项目	YP 系列橡塑增强剂、PDG 系列高效橡胶胶片隔离剂、PDG 系列脱模剂	600	审批	烟台市生态环境局	
山东烟台	2020/12/1	烟台保立佳新材料有限公司改扩建年产 15000 吨溶剂型丙烯酸树脂项目	溶剂型丙烯酸树脂	1051	信息公开	烟台经济开发区	
山东东营	2020/12/2	年产 6 万吨特种环氧树脂及中间体项目	特种环氧树脂	42080	拟受理	东营市生态环境局	
山东潍坊	2020/12/4	山东天一化学股份有限公司 1200 吨环保型阻燃剂 BPS（溴化聚苯乙烯）项目	BPS（溴化聚苯乙烯）	508	验收	潍坊滨海经济开发区	
浙江温州	2020/12/7	温州诚勉包装有限公司年产 600 吨 PP 片材建设项目	PP 片材		审批	港市自然资源与规划建设局	

浙江杭州	2020/12/7	年产 3000 吨聚乙烯 (pe) 抑菌抗菌材料和色母技改项目	聚乙烯	530	受理	杭州市生态环境局	
	2020/12/10				拟批准		
山东菏泽	2020/12/7	山东道尔新材料科技有限公司年产 20 万吨通用聚苯乙烯项目	聚苯乙烯		第三次公示	菏泽市人民政府	道尔股份
山西稷山	2020/12/8	鑫途科技有限公司新建年产 3000 吨新型氯化树脂项目	氯化树脂	6500	拟审批	山西省生态环境厅	
广东惠州	2020/12/10	惠州市威帝卡化工有限公司年产 2500t 树脂、涂料及油墨建设项目	树脂、涂料、油墨	5000	审批	惠州市生态环境局	
青海格尔木	2020/12/10	青海天润格树脂有限公司年产 2 万吨/阴阳离子交换树脂项目	阴阳离子交换树脂	20360.26	第二次公示	格尔木市人民政府	
新疆	2020/12/14	呼图壁县锐源通化工有限责任公司 3 万吨/年多聚甲醛, 5 万吨/年甲缩醛项目	聚甲醛、甲缩醛	12263	受理	新疆维吾尔自治区生态环境厅	
安徽铜陵	2020/12/14	年产 120000 吨饱和聚酯树脂生产线项目	饱和聚酯树脂		第一次公示	铜陵经济技术开发区	
广东惠州	2020/12/21	广东盛业化学科技有限公司年产 1.5 万吨硅酮胶生产线项目	硅酮胶	1800	受理	惠州市惠阳区人民政府	
山东潍坊	2020/12/21	盈泰百年(山东)复合材	碳纤维树脂基复合材料制品	3100	受理	潍坊市生态环境局	
山东淄博	2020/12/22	150 万平方米燃料电池膜及配套化学品产业化项目(二期全氟离子交换树脂项目)	全氟离子交换树脂	4630	受理	淄博市生态环境局	
山东聊城	2020/12/23	60 万吨/年己内酰胺·尼龙 6 项目(双氧水装置)	己内酰胺·尼龙 6	190000	审批	聊城市行政审批服务局	鲁西化工
新疆	2020/12/24	新疆盛鼎龙新材料科技有限责任公司 2500 吨/年高效偶联剂 5000 吨/年甲基苯基硅油及 3 万吨/年硅酮胶项目	偶联剂、硅油、硅酮胶	58351	受理	新疆维吾尔自治区生态环境厅	
河北沧州	2020/12/28	年产 800 吨酚醛树脂、1000 吨脲醛树脂环保设施提升改造项目	酚醛树脂、脲醛树脂	128	受理	沧州市生态环境局	
	2020/12/30				拟审批		
	2020/12/31				审批		
辽宁大连	2020/12/29	辽宁艾睿欣达高分子材料有限公司环保型丙烯酸树脂高分子材料及下游产品项目	树脂、涂料	13102.77	第二次公示	大连长兴岛经济区	
四川自贡	2020/12/29	年产 1000 吨特种橡胶交联剂项目	特种橡胶交联剂	7500	拟审批	自贡市生态环境局	
浙江温州	2020/12/30	年产 3 万吨 PBAT 和 5 千吨二氧化碳聚醚多元醇及产品改性项目	PBAT、二氧化碳聚醚多元醇	45170	受理	温州市生态环境局	
	2021/1/4				审批意见		
	2021/1/15				审批		
江苏镇江	2020/12/31	扩建年产 4 万吨改性 PC/ABS 合金塑胶项目	改性 PC/ABS 合金塑胶	9066	审批	镇江新区管理委员会	
安徽铜陵	2021/1/9	年产 10 万吨电子级环氧树脂项目	环氧树脂	37875	公示	铜陵经济技术开发区管理委员会	
广东广州	2021/1/13	建滔(广州)高新材料有限公司 3 万吨/年基础环氧树脂技术改造项目	环氧树脂	12000	第一次公示	广州市南沙区人民政府	
海南洋浦经济开发区	2021/1/11	中科启程(一期)年产十万吨 PBAT 类生物降解树脂项目	PBAT 类生物降解树脂		第一次公示	洋浦经济开发区	
山东烟台	2021/1/14	SK 化工 30000 吨胶黏剂、热塑性弹性体项目	胶黏剂、热塑性弹性体	49300	公示	烟台经济技术开发区	

安徽 黄山	2021/1/14	黄山市源润新材料科技有限公司环氧树脂及聚酯树脂产品升级技术改造项目	环氧树脂、聚酯树脂	4950	受理	黄山市生态环境局	
福建 泉州	2021/1/18	SEBS 热塑性弹性体项目	SEBS 热塑性弹性体	100000	受理	泉州市生态环境局	
广东 云浮	2021/1/18	广东正浩交通技术有限公司年产3万吨甲基丙烯酸聚氨酯树脂防水防腐涂料项目	甲基丙烯酸聚氨酯树脂	7700	拟审查	云浮市生态环境局	
山东 枣庄	2021/1/19	甲醛及环保树脂、呋喃树脂（一期）项目	甲醛、环保树脂、呋喃树脂		受理	枣庄市生态环境局	
辽宁 营口	2021/1/20	营口康辉石化有限公司年产3万吨PBT/PBS类产品开发项目	PBT/PBS	10000	审批	营口仙人岛经济开发区委员会	恒力石化子公司康辉石化
四川 广安	2021/1/22	30万吨/年PBAT、20万吨/年PBS项目	PBAT、PBS	80000	受理	广安市生态环境局	
四川 成都	2021/1/26	1.75万吨/年水性涂料、胶粘剂、油墨、润版液生产线项目	水性涂料、胶粘剂、油墨、润版液		拟审批	邛崃市人民政府	
江苏 泰兴	2021/1/27	江苏云湖新材料科技有限公司年产80000吨环境友好型特色涂料项目	涂料		拟审批	泰兴市人民政府	
浙江 湖州	2021/1/27	年产3000吨钙锌/钡锌/钾锌系列液体热稳定剂、800吨PVC塑胶板带项目	钙锌/钡锌/钾锌系列液体热稳定剂、800吨PVC塑胶板带		受理	浙江省湖州市生态环境局	
江苏 如皋	2021/1/29	新建PVA水溶性塑料制品及生物降解塑料制品生产项目	PVA水溶性塑料制品、生物降解塑料制品	500	受理	如皋市行政审批局	
上海	2021/1/29	氟橡胶、硅橡胶密封圈生产项目	氟橡胶、硅橡胶密封圈	600	报批前公示	上海市建设项目环评信息公开	
浙江 慈溪	2021/1/29	年产5500吨生物可降解聚乳酸改性专用料生产线技改项目	生物可降解聚乳酸改性专用料	700	受理	慈溪市政府信息公开	
福建 泉州	2021/1/29	年产500吨石墨烯粉体及规模化石墨烯衍生产品、10万吨涂料、1.2万吨石墨烯改性乳液、树脂和塑料母粒	石墨烯粉体、石墨烯衍生产品、涂料、石墨烯改性乳液、树脂、塑料母粒		拟审批	泉州市生态环境局	
福建 福清	2021/1/29	年加工TPU复合面料、TPU薄膜、TPU热封带5000吨项目	TPU复合面料、TPU薄膜、TPU热封带	500	受理	福清市人民政府	
陕西 神木	2020/12/3	1万吨/年异噻唑啉酮工业杀菌剂项目	异噻唑啉酮	21789.14	拟审批	神木市人民政府	
河北 沧州	2020/12/15	年产1500吨烯啶虫胺项目	烯啶虫胺	1500	审批	沧州临港经济技术开发区管理委员会	
山东 潍坊	2020/12/3 2020/12/17 2020/12/24	年产8000吨有机肥料、8500吨微生物肥料、9500吨水溶肥料项目	有机肥、生物肥、水溶肥	600	受理 拟审批 审批	潍坊市生态环境局	
山东 潍坊	2020/12/4	山东天隅新材料科技有限公司5.5万吨/年硝酸、8.5万吨/年硝酸钾、10万吨/年六水氯化镁、10万吨/年水溶肥、3万吨/年氢氧化镁、7万吨/年二水氯化钙、12万吨/年七水硫酸镁、6万吨/年工业氯化钠项目	水溶肥	91236	第一次公示	潍坊滨海经济技术开发区	
江苏 淮安	2020/12/4	安道麦安邦（江苏）有限公司3500吨/年农药制剂搬迁升级项目	农药制剂		审批	淮安市生态环境局	安道麦
江苏 盐城	2020/12/7	年产2000吨粉唑醇原药生产线改造技改项目	粉唑醇原药	1600	受理	盐城市生态环境局	辉丰生物
江苏 盐城	2020/12/7	年产1000吨氟环唑原药加工项目产品规格调整及生产线改造技改项目	氟环唑原药	2600	受理	盐城市生态环境局	辉丰生物

江苏盐城	2020/12/7	年产5000吨草铵膦原药生产线产品规格调整及生产线改造技改项目(重新报批)	草铵膦原药	3000	受理	盐城市生态环境局	辉丰生物
辽宁沈阳	2020/12/8	辽宁顺通化工股份有限公司化学医药原料中间体生产基地项目	5-二氟甲氧基-2-巯基-1H-苯并咪唑、2-氯甲基-3,4-二甲氧基吡啶盐酸盐、左卡尼汀、对氨基苯甲酸	55639.43	受理	沈阳市生态环境局	
	2020/12/21				拟审批		
山东潍坊	2020/12/9	中和生物年产1000吨水溶肥料、1000吨微生物菌肥料项目	水溶肥料、微生物菌肥料	520	受理	诸城市人民政府	
	2020/12/25				审批		
四川西昌	2020/12/9	有机肥、生物有机肥生产加工项目	有机肥料、微生物肥料	1756.7	受理	西昌市人民政府	
辽宁沈阳	2020/12/9	6000吨/年40g/L甲氧咪草烟可溶液剂建设项目	40g/L甲氧咪草烟可溶液剂	100	受理	沈阳市生态环境局	扬农化工
	2020/12/14				拟审批		
	2020/12/21				审批		
湖北荆州	2020/12/10	湖北移栽灵农业科技股份有限公司年产1000吨2-噻唑烷酮项目	2-噻唑烷酮	3500	第一次公示	荆州市生态环境局	
甘肃白银	2020/12/13	景泰青青生态生物科技有限公司年产5万吨有机肥加工厂建设项目	有机肥	1910	拟审批	白银市生态环境局	
河北滦州	2020/12/14	年产15万吨高效环保有机肥肥料项目	有机肥	2300	受理	滦州市人民政府	
	2020/12/21				拟审批		
吉林松原	2020/12/14	吉林省胜鑫源肥料科技有限公司年产10000t掺混肥项目	掺混肥	500	受理	松原市生态环境局	
山东潍坊	2020/12/15	有机肥、水溶肥及微生物菌肥生产销售项目	有机肥、水溶肥、微生物菌肥	900	受理	青州市人民政府	
	2021/1/6				批准	潍坊市生态环境局	
甘肃金昌	2020/12/17	甘肃联凯生物科技有限公司年产13200吨副产品氯化铵项目及年处理5100吨工业危险废物处理装置项目	氯化铵	5000	审批	金昌市生态环境局	
陕西安康	2020/12/17	石泉年处理3万吨城市有机废弃物及年生产2万吨有机肥项目	有机肥	3500	审批	安康市生态环境局	
山东潍坊	2020/12/17	30000吨/年氯尿酸项目	氯尿酸		拟审批	潍坊市生态环境局	
河南洛阳	2020/12/17	污泥资源化(年产有机肥填充料1500吨)项目	有机肥		拟审批	偃师生态环境局	
河北荆州	2020/12/17	3800吨/年新型高效安全环境友好农药原药和年产20000吨/年新型农药制剂建设项目(一期)	农药		第一次公示	荆州市生态环境局	
湖北黄冈	2020/12/17	年产5000吨有机肥料生产加工项目	有机肥料	300	受理	黄冈市人民政府	
湖北恩施	2020/12/17	年产5万吨有机肥厂建设项目	有机肥	600	受理	恩施市人民政府	
吉林松原	2020/12/21	中化吉林长山化工有限公司3万吨/年农用聚磷酸铵水溶肥项目	农用聚磷酸铵水溶肥	1127.51	公示	吉林省生态环境厅	
甘肃玉门	2020/12/22	年产10万吨有机肥项目	有机肥	4000	审批	玉门市人民政府	
山东青岛	2020/12/22	8万吨掺混肥料项目	掺混肥	100	受理	青岛市生态环境局	
河北沧州	2020/12/22	年产8.4万吨农用化学品项目(一期工程)	农用化学品	85000	受理	沧州临港经济技术开发区管理委员会	
	2021/1/8				拟审批		
	2021/1/15				审批		
四川广安	2020/12/22	30000吨精细化工农药中间体及配套设施建设项目	农药中间体	55000	第二次公示	广安经济技术开发区管理委员会	利尔化学
	2021/1/12				受理	广安市生态环境局	
山东巨野	2020/12/23	年加工5万吨掺混肥项目	掺混肥	100	受理	巨野生态环境局	

	2020/12/30					巨野县人民政府	
湖北荆门	2020/12/23	15万吨/年钙镁磷肥技改项目	钙镁磷肥	5000	审批	荆门市生态环境局	
河北沧州	2020/12/24	原料药及中间体技术改造项目	原药	72.779	拟批准	沧州临港经济技术开发区管理委员会	
山东潍坊	2020/12/25	水溶肥、有机肥料及微生物肥料生产销售项目	有机肥料、微生物肥料、水溶肥料	100	受理	潍坊生态环境局	
四川泸州	2020/12/25	原料药中间体二期项目	原药	1100	受理	泸州市生态环境局	
广东河源	2020/12/28	河源市中科生物科技有限公司年生产饲料添加剂、微生物水溶肥、生物菌剂共计4200吨建设项目	饲料添加剂、微生物水溶肥、生物菌剂	2000	公示	河源市人民政府	
山东潍坊	2020/12/28	潍坊成顺农业科技股份有限公司生物肥料、水溶肥料、有机肥料生产项目	生物肥料、水溶肥、有机肥		审批	潍坊市生态环境局	
四川成都	2020/12/29	年产10000吨有机肥及10000吨生物菌有机肥技术改造项目	有机肥	300	审批	简阳市人民政府	
辽宁葫芦岛	2020/12/29	辽宁安成生态农业有限公司有机肥生产项目	有机肥	1100	审批	海城市人民政府	
河北沧州	2020/12/31	有机酸系列产品生产项目（一期工程）	有机酸系列产品	13000	拟审批	沧州临港经济技术开发区管理委员会	
	审批						
湖北宜昌	2021/1/4	年产16500吨农药、20000吨化工产品建设项目	农药原药	10000	第一次公示	宜昌高新技术产业开发区管理委员会	
湖北潜江	2021/1/4	湖北潜江金华润化肥有限公司20万吨/年氨醇生产装置技术升级改造项	氨醇	10000	第一次公示	潜江市生态环境局	
山东潍坊	2021/1/4	有机肥、水溶肥及微生物菌肥生产项目	有机肥、水溶肥、微生物菌肥	500	受理	潍坊市生态环境局	
	拟审批						
	批准						
广东阳江	2021/1/4	阳江市益义生物科技有限公司有机肥制造项目	有机肥		审批	阳江市政府	
广东揭阳	2021/1/5	普宁市农大盛生物科技有限公司年产30万吨有机肥生产线新建项目	有机肥	2500	受理	揭阳市生态环境局普宁分局	
	受理						
	公示						
黑龙江鸡西	2021/1/6	年产50万吨高效功能营养生物有机肥项目	有机肥	2500	受理	虎林市生态环境局	
甘肃玉门	2021/1/7	废盐无害化综合利用制氯碱项目	氯碱	50000	第一次公示	玉门市人民政府	
四川广安	2021/1/11	年产10500吨高效农药及其他精细化学品建设项目	农药	86769.27	公示	国家级广安经济技术开发区	
	2021/1/25				报批前公示		
山东潍坊	2021/1/11	30000吨年氯尿酸项目	氯尿酸	5000	批准	潍坊市生态环境局	
四川眉山	2021/1/14	年产10万吨农药制剂可溶药肥项目	农药制剂、可溶药肥	3000	受理	眉山市人民政府	
山东青岛	2021/1/18	年产1000吨复混肥料生产项目	复混肥料	100	受理	青岛市生态环境局	
山东潍坊	2021/1/20	有机肥料、微生物肥料、水溶肥研发、生产、销售项目	有机肥料、微生物肥料、水溶肥	110	受理	潍坊市生态环境局	
山西怀仁	2021/1/20	怀仁市普惠生物科技有限公司新建年产18000吨农药、医药中间体综合项目（一期工程）	农药、医药中间体、2-氯-5-氯甲基噻唑		公示	怀仁市人民政府	

四川绵阳	2021/1/21	农药可溶性液剂生产装置技术改造	二氯吡啶酸、 氯吡啶酸、 氟草烟原药、 草铵膦、氟环唑	2000	受理	绵阳市生态环境局	利尔化学
四川绵阳	2021/1/22	年产 1000 吨精细化学品生产线技术改造	羧代吡啶甲酯 中间体	3500	受理	绵阳市生态环境局	利尔化学
上海	2021/1/26	时科生物科技（上海）有限公司有机肥料、生物有机肥、微生物肥料、水溶肥料及土壤调理剂生产线技术改造	有机肥料、 生物有机肥、 微生物肥料、 水溶肥料、 土壤调理剂	1180	报批前公示	上海市建设项目环评信息公开	
山东青岛	2021/1/27	水溶肥及冲施肥生产项目	水溶肥、冲施肥	550	受理	莱西市生态环境局	
山东潍坊	2020/12/1	年烘干分装 6 万吨高分散二氧化硅技改项目	高分散二氧化硅	2000	受理	潍坊市生态环境局	
	2020/12/15				拟审批	青州人民政府	
	2020/12/22				审批	潍坊市生态环境局	
四川青川	2020/12/3 2020/12/17	年产 50000 吨新能源锂电池材料及其前驱体项目（一期）	锂电池	8630	受理 审批	广元市生态环境局	
福建东侨	2020/12/4	宁德时代锂离子动力电池生产扩建项目（博发产业园二期）建设项目	锂电动力电池	280	审批	东侨生态环境分局	宁德时代
福建南平	2020/12/7	新上（二氟磷酸锂、双草酸硼酸锂、四氟硼酸锂、二氟草酸硼酸锂、氟化锂、氟苯）的生产	二氟磷酸锂、 双草酸硼酸 锂、四氟硼酸 锂、二氟草酸 硼酸锂、氟化 锂、氟苯	3500	受理	南平市生态环境局	
河北唐山	2020/12/7	唐山市惠博无机硅化物有限公司年产 20 万吨硅化物项目	硅化物	36000	第二次公示	唐山市生态环境局	
浙江衢州	2020/12/9	浙江凯圣氟化学有限公司 1 万吨年电子级氟化铵、1 万吨年电子级 BOE 技改扩建项目	电子级氟化铵、 电子级 BOE		审批	衢州市生态环境局	
青海海西州	2020/12/9	年产 7000 吨硼酸联产 2000 吨工业级碳酸锂项目	硼酸联产工业级碳酸锂	7000	第一次公示	海西州生态环境局	
江苏常州	2020/12/12	常州速固得感光新材料有限公司年产 2 万吨高性能 UV-LED 绿色油墨项目	高性能 UV-LED 绿色油墨	90000	批复	常州市生态环境局	
浙江宁波	2020/12/14	年产 1800 吨有机硅新材料生产线项目	有机硅新材料	1500	受理	宁波市生态环境局	
	2020/12/16				拟审批	慈溪市人民政府	
江西宜春	2020/12/15	江西正拓新能源科技股份有限公司锂离子电池负极材料智能化改造项目	锂离子电池负极材料	5000	拟受理	宜春市生态环境局	
江苏海通	2020/12/18	海门市密封材料有限责任公司年产 60 万只石墨制品及 5 万只聚四氟乙烯产品新建项目	石墨制品、 聚四氟乙烯	70	拟审批	南通市海门区人民政府	
河北荆州	2020/12/18	年产 3685 吨半导体特种气体项目	特种气体		第一次公示	荆州市生态环境局	
广东惠州	2020/12/21	惠州市贝特瑞新材料科技有限公司年产 4 万吨（特种）锂电负极材料扩建项目	锂电负极材料		拟审批	惠州市惠阳区人民政府	
福建福鼎	2020/12/21	福鼎市凯欣电池材料有限公司年产 10 万吨锂电池电解液项目	锂电池电解液	29000	审批	宁德市生态环境局	
福建福鼎	2020/12/21	宁德邦普新材料产业园项目	镍钴锰氢氧化物前驱体、 动力电池用正极材料		审批	宁德市福鼎生态环境局	
江苏南通	2020/12/22	江苏民成碳素科技有限公司年产 2000 吨电碳制品技改项目	电碳制品	300	拟审批	南通市海门区人民政府	

湖北十堰	2020/12/22	宏迈高科高性能锂离子电池正极材料项目	锂离子电池正极材料	10000	受理	十堰市生态环境局	
湖北潜江	2021/1/4	中巨芯潜江 14.9 万吨超纯电子化学品项目	电子化学品	134156.84	第一次公示	潜江市生态环境局	
广东佛山	2021/1/6	广东赛安特新材料有限公司年产 1500 吨有机硅新材料项目	有机硅	1000	受理	佛山市生态环境局	
四川宜宾	2021/1/22	年产 5 万吨锂离子电池负极材料项目	锂离子电池负极材料	165000	受理	宜宾市生态环境局	
	拟审批						
宁夏银川	2021/1/22	4、5、6 英寸半导体级单晶硅片项目	单晶硅	10000	受理	银川经济技术开发区管理委员会建设局	
辽宁营口	2020/12/7	营口盛东耐火材料有限公司新建年产 3000 吨氮化钒复合新材料项目	氮化钒复合新材料	8000	拟审批	大石桥市人民政府	
	2020/12/14				审批		
辽宁葫芦岛	2020/12/1	辽宁崇宇化工特种工程塑料、染料及染料中间体等产品建设项目	染料	50000	审批	葫芦岛市生态环境局	
浙江台州	2020/12/2	台州市前进化工有限公司年产 10000 吨对氨基苯甲醚、800 吨对硝基苯酚、210 吨镍金属、32 吨铂炭催化剂技改项目	对氨基苯甲醚、对硝基苯酚、镍金属、铂炭催化剂	6000	审批	台州市生态环境局	
山东潍坊	2020/12/3	32000 吨/年三甲基环己烯酮项目	三甲基环己烯酮	25018	受理	潍坊滨海经济技术开发区	
湖南长沙	2020/12/7	年产 300 吨碳纤维保温材料生产销售项目	碳纤维	4000	受理	国家级浏阳经济技术开发区	
辽宁沈阳	2020/12/7	新建 3000 吨/年碳化物及 1000 吨/年 HQEE 试剂项目	邻磺酸钠苯甲醚、HQEE	3017.6	受理	沈阳市生态环境局	
	2020/12/21				拟审批		
江苏泰兴	2020/12/8	格林美（江苏）钴业股份有限公司高活性球型四氧化三钴项目	高活性球型四氧化三钴	53000	受理	泰州市人民政府生态环境局	格林美
浙江台州	2020/12/8	浙江神州药业有限公司年产 20 吨依普利酮生产线技术改造项目	依普利酮		审批	台州市生态环境局	
浙江台州	2020/12/8	浙江神州药业有限公司年产 80 吨黄体酮生产线技术改造项目	黄体酮		审批	台州市生态环境局	
湖北天门	2020/12/8	年产 3000 吨水性涂料项目	涂料	100	受理	湖北省天门经济开发区	
河北沧州	2020/12/8	年产 5 万吨高分子材料助剂及氮杂环类精细化学品中间体项目（一期工程）	高分子材料助剂、氮杂环类精细化学品中间体	67253.11	受理	沧州临港经济技术开发区	
	2020/12/22				拟审批		
	2020/12/29				审批		
河北唐山	2020/12/8	唐山永合水处理剂有限公司年产 20200 吨化学助剂及 1000 吨硅烷偶联剂项目	化学助剂、硅烷偶联剂		第一次公示	唐山市生态环境局	
	2021/1/7				第二次公示		
河北沧州	2020/12/10	茶碱、氨茶碱上游产业链延—二甲脲生产线项目	二甲脲	1500	拟审批	沧州临港经济技术开发区管理委员会	
	2020/12/17				审批		
湖南长沙	2020/12/10	湖南七彩三力达涂料有限公司年产 1500 吨水性涂料建设项目	水性涂料		拟审批	长沙市生态环境局	
广东惠州	2020/12/10	新增年产 5 万吨丙烯酸胶乳生产线及配套设施扩建项目	丙烯酸胶乳	18300	审批	惠州市生态环境局	
江西赣州	2020/12/14	年产 8 万吨生物质颗粒项目	生物质粒		拟受理	南康区人民政府网	
山西大同	2020/12/15	大同盛屹源科技有限公司年产 6000 吨精细化工中间体项目	六甲基二硅胺烷、N, N-羰基二咪唑、吡啶盐酸盐、吡啶氢溴酸盐、2-乙氧基丙烯	36480.1	受理	山西省生态环境厅	

山东青岛	2020/12/15	年产 3000 吨碳化硅、5000 吨增碳剂加工分包项目	碳化硅、增碳剂	100	受理	青岛市生态环境局	
山东青岛	2020/12/15	年产 5000 吨脱烯烃精制催化剂生产及催化剂再生项目	脱烯烃	5000	受理	青岛市生态环境局	
江西赣州	2020/12/15	15400 吨对氨基苯甲酰系列产品项目（一期）	对氨基苯甲酰		第一次公示	国家级龙南经济技术开发区	
辽宁铁岭	2020/12/17	年产 150 吨苯基 GABA 及 10 吨苯基氨基丁酸产品技术改造项目	苯基 GABA、苯基氨基丁酸	2600	受理	铁岭市生态环境局	
广西南宁	2020/12/17	年产 4 万吨水性涂料生产线项目	水性涂料	500	受理	南宁市生态环境局	
山东潍坊	2020/12/17	1000 吨/年高端化工专用中间体对氯苯甘氨酸	对氯苯甘氨酸	2900	审批	潍坊市生态环境局	
河北荆州	2020/12/17	年产 500 吨三苯基氯甲烷、1800 吨苯丙咪唑酮、8000 吨对硝基苯胺项目	三苯基氯甲烷、苯丙咪唑酮、对硝基苯胺	7000	公示	荆州市生态环境局	
安徽蚌埠	2020/12/18	安徽中粮生化燃料酒精有限公司 30 万吨/年燃料乙醇搬迁改造项目	乙醇	200	拟审批	安徽省生态环境厅	
浙江台州	2020/12/18	年产 300 吨三甲基溴化亚砷、50 吨甲基三苯基溴化磷、2400 吨溴甲烷等产品技改项目	三甲基溴化亚砷、甲基三苯基溴化磷、溴甲烷	750	拟审批	台州市生态环境局	
	审批						
山西长治	2020/12/21	山西润恒化工有限公司新建 10 万吨己二腈项目	己二腈	60584.67	受理	山西省生态环境厅	
浙江台州	2020/12/23	年产 200 吨酮康唑、100 吨新康唑、100 吨伊曲康唑、10 吨伏立康唑、200 吨洛索洛芬钠、100 吨培比洛芬、12.5 吨康力龙、600 吨戊内酯项目	酮康唑、新康唑、伊曲康唑、伏立康唑、洛索洛芬钠、培比洛芬、康力龙、戊内酯		受理	台州市生态环境局	
福建三明	2020/12/23	氟精细化学品系列扩建项目	氟精细化学品	3000	受理	三明市生态环境局	
湖北荆门	2020/12/23	年产 1000 吨高纯氟化锂项目	氟化锂		审批	荆门市生态环境局	
浙江绍兴	2020/12/24	年产 5000 吨 4, 4'-二氟二苯酮项目	4, 4'-二氟二苯酮		审批	绍兴市生态环境局	
安徽池州	2020/12/24	年产 7435 吨 3, 5-二甲苯基甲酰氯等中间体技改扩能项目	邻甲基苯甲酰氯、对甲基苯甲酰氯、间甲基苯甲酰氯、1, 2-二甲苯基甲酰氯、2-甲基-3-甲氧基苯甲酰氯		公示	池州市生态环境局	
辽宁大连	2020/12/28	大连高佳化工有限公司高氯酸铵生产线扩建及自动化改造项目	高氯酸铵	13000	公示	大连环境影响评价网	
	报批前公示						
福建南平	2020/12/28	三氟乙酰系列产品项目	三氟乙酰系列产品	7690	受理	南平市生态环境局	
	2021/1/18				审批		
江苏常熟	2020/12/28	常熟三爱富氟化工有限责任公司生产 1, 1, 1-三氟三氟乙烷和 1, 2, 2-三氟三氟乙烷等产品及副产技术改造项	1, 1, 1-三氟三氟乙烷、1, 2, 2-三氟三氟乙烷	8895	受理	苏州市行政审批局	
	2021/1/26				拟审批		
广东汕头	2020/12/28	汕头市绿阳精细化学有限公司工业磺胺脒建设项目	工业磺胺脒	2018	受理	汕头市人民政府	
	2021/1/8				拟审批		
	2021/1/19				审批		
山东邹平	2020/12/28	年产 20000 吨饲料级添加剂氧化锌项目	氧化锌	490	公示	新邹平网	
山东潍坊	2020/12/29	年产 700 吨溴素扩产项目	溴素	920.15	受理	潍坊市生态环境局	

福建 三明	2020/12/30	氟精细化学品系列扩建项目	氟苯、氟化钾、氟化钠	30000	拟审批	三明市人民政府	
江苏 泰兴	2020/12/31	双乐颜料泰兴市有限公司5000吨/年氯化亚铜、4000吨/年三氯化铝扩建项目	氯化亚铜、三氯化铝	5000	受理	泰兴市人民政府	
山东 济南	2020/12/31	超细氢氧化铝、高品质氢氧化钙和糠醛生产基地一期项目	超细氢氧化铝、高品质氢氧化钙、糠醛	2345	公示	济南市生态环境局	
山东 潍坊	2020/12/31	年产50t胆钙化固醇、5t骨化二醇项目	胆钙化固醇、骨化二醇	30000	第一次公示	潍坊滨海经济技术开发区	
山西 朔州	2021/1/4	怀仁市云领医药化工有限公司新建年产1000t沙坦联苯、500t溴代沙坦联苯、1000t联苯醇生产线建设项目	沙坦联苯、溴代沙坦联苯、联苯醇		第二次公示	怀仁市人民政府	
福建 三明	2021/1/4	年产1万吨医药中间体及精细化学品项目	精细化学品	36000	受理	三明市生态环境局	
	拟审批				三明市人民政府		
四川 广安	2021/1/4	盐资源化综合利用项目	氢氧化钠、液氯、氢气、盐酸	40000	第一次公示	广安经济技术开发区管理委员会	利尔化学
青海 海西州	2021/1/5	大柴旦和信科技有限公司H酸配套年产1万吨液茶技改项目	液茶	1000	第二次公示	海西州生态环境局	
湖北 江陵经济开发区	2021/1/5	湖北陵美生物科技有限公司亚磷酸三乙酯、亚磷酸三甲酯、水杨醛、乙酰胺、亚磷酸二乙酯生产项目	亚磷酸三乙酯、亚磷酸三甲酯、水杨醛、乙酰胺、亚磷酸二乙酯	5000	公示	荆州市生态环境局	
山东 淄博	2021/1/5	催化剂(活性剂)生产项目	催化剂(活性剂)	40000	受理	淄博市生态环境局	
四川 眉山	2021/1/5	四川奥赛德材料科技有限公司年产500吨氧化氮硫杂茂生产线扩建项目环境影响报告书的批复	氧化氮硫杂茂		公示	眉山市生态环境局	
广州 珠海	2021/1/6	珠海市柏瑞医药科技有限公司400t/a精细化工品项目	无水氯化锂、硼酸钠、氯化钠工业盐	1300	受理	珠海市生态环境局	
安徽 滁州	2021/1/6	安徽华钛高新材料有限公司年产10000立方米脱硝催化剂生产项目	脱硝催化剂	21700	受理	滁州市生态环境局	
湖北 孝感	2021/1/7	年产8万吨28%次氯酸钙、2万吨65%次氯酸钙新建项目	次氯酸钙	20000	受理	襄阳市环境保护局	
湖北 宜昌	2021/1/7	湖北瓮福蓝天化工有限公司无水氯化氢技术改造升级项目	无水氯化氢	1200	公示	宜昌市生态环境局	
山东 东营	2021/1/7	200吨/年N,N'-二异丙基硫脲项目	N,N'-二异丙基硫脲	650	受理	东营市生态环境局	
浙江 衢州	2021/1/7	2000ta六氟环氧系列产品项目	六氟环氧		审批意见	衢州市生态环境局	
浙江 衢州	2021/1/7	年产300吨3-甲氧基丙烯酸甲酯(MAME)项目	3-甲氧基丙烯酸甲酯(MAME)		审批	衢州市生态环境局	
浙江 衢州	2021/1/7	年产15万吨环氧氯丙烷(二期)和6万吨二水氯化钙技改项目	环氧氯丙烷(二期)、6万吨二水氯化钙		审批	衢州市生态环境局	
四川 眉山	2021/1/7	天然气制乙炔产业链及园区配套公辅工程项目	BDO(1,4-丁二醇)		公示	眉山市人民政府	万华化学
安徽 滁州	2021/1/8	安徽壹石通化学科技有限公司年产5万吨氢氧化镁、5万吨碱式碳酸镁、1万吨氧化锆、1000吨硼酸锌、1000吨五硼酸铵和100吨钛酸钡产品项目	氢氧化镁、碱式碳酸镁、氧化锆、硼酸锌、五硼酸铵、钛酸钡	89691.02	批复	滁州市生态环境局	
山东 潍坊	2021/1/11	山东新和成氨基酸有限公司年产25万吨蛋氨酸(一期)项目	蛋氨酸	536984	公示	潍坊滨海经济技术开发区	新和成
安徽 铜陵	2021/1/12	年产8500吨戊酮系列绿色新材料项目	二甲基丙酮、甲基丙酮、		第一次公示	铜陵经济技术开发	

			粗醋酸甲酯、精醋酸甲酯			区管理委员会	
江苏苏州	2021/1/12	江苏强盛功能化学股份有限公司搬迁扩建年产 22000 吨过氧化物 3000 吨化学试剂和无水硫酸钠 6780 吨、氯化钠溶液 25300 吨（或 5060 吨固体）、苯甲酸 600 吨、氯化钾 1200 吨、焚烧炉一座	过氧化物、化学试剂、无水硫酸钠、氯化钠溶液、苯甲酸、氯化钾	50055.5	受理	苏州市行政审批局	
江苏苏州	2021/1/12	江苏强盛功能化学股份有限公司扩建年产 5500 吨有机过氧化物和副产品稀二叔 2300 吨、硫酸 12000 吨、2, 4-二氯苯甲酸 90 吨、氯化钠 300 吨项目	有机过氧化物	4820	受理	苏州市行政审批局	
江苏苏州	2021/1/12	艾迪科精细化工（常熟）有限公司引进先进设备产品转型升级，等量替换生产 2500 吨抗氧化剂及副产品 600 吨盐酸、965 吨苯酚（自用）技改项目	抗氧化剂	1600	受理	苏州市行政审批局	
江苏苏州	2021/1/12	常熟市滨江化工有限公司年产 6000 吨有机过氧化物配方产品	过氧化物	800	受理	苏州市行政审批局	
广东茂名	2021/1/13	茂名实华东油化工有限公司醋酸仲丁酯装置技术改造项目环境影响报告书	醋酸仲丁酯	1381	受理	茂名市生态环境局	
江苏泰兴	2021/1/14	南京开广化工有限公司泰兴分公司年产 2000 吨丙烯酸/2-丙烯酰胺-2-甲基丙磺酸/次亚磷酸钠水处理分散剂及配套加药装置等技改扩建项目	丙烯酸、2-丙烯酰胺-2-甲基丙磺酸、次亚磷酸钠水处理分散剂	1000	受理	泰兴市人民政府	
	2021/1/28				拟审批		
山东枣庄	2021/1/14	枣庄腾顺化工科技有限公司年产 2 万吨无水氯化钙、25 万吨复合生物碳源、8 万吨聚合氯化铝、2 万吨精细化学品、新材料和生物制剂项目	无水氯化钙、复合生物碳源、聚合氯化铝、精细化学品、新材料和生物制剂	30000	受理	枣庄市生态环境局	
宁夏固原	2021/1/14	西吉县犇牛新能源科技有限公司年产 2 万吨生物质颗粒加工项目	生物质颗粒加工		公示	生物质颗粒加工	
山东济南	2021/1/18	关于凯美科技有限公司超细氢氧化铝、高品质氢氧化钙和糠醛生产基地一期项目环境影响报告书的批复	超细氢氧化铝、高品质氢氧化钙、糠醛		审批	济南市生态环境局	
山东潍坊	2021/1/18	潍坊尧盛环保材料有限公司年产 5 万吨聚合氯化铝技改项目	聚合氯化铝	3370.56	报批前公开	潍坊滨海经济技术开发区	
宁夏青铜峡	2021/1/18	年产 4000 吨甲茶威、5000 吨甲基硫菌灵等系列产品及配套 3 万吨/年光气建设项目	甲茶威、甲基硫菌灵		公示	青铜峡市自然资源局	
山东潍坊	2021/1/19	3350 吨/年甲基对氯酚等系列产品一期项目	甲基对氯酚		第一次公示	潍坊滨海经济技术开发区	
河南开封	2021/1/19	九泓化工有限公司年产 6 万吨邻苯二甲酸酐和年产 10 万吨对苯二甲酸二辛酯项目	邻苯二甲酸酐、对苯二甲酸二辛酯	60000	受理	开封市生态环境局	
山东潍坊	2021/1/19	年产 10500 吨液体硅酸钠项目	液体硅酸钠	200	受理	潍坊市生态环境局	
湖北宜昌	2021/1/19	新洋丰 50 万吨/年硫酸输送管网新建项目	硫酸	5000	第一次公示	宜昌市生态环境局	新洋丰
四川广安	2021/1/21	优利德（四川）年产 9.4 万吨 KOH、6 万吨 CPs 和 9.2 万吨 PAC 项目	KOH、CPs、PAC	92200	受理	广安市生态环境局	
广东惠州	2021/1/21	惠州东方雨虹建筑材料有限责任公司年产 4 万吨聚羧酸减水剂建设项目	聚羧酸减水剂		报批前公示	大亚湾区重点领域信息公开	
	2021/1/28				审批		
四川广安	2021/1/21	年产 1600 吨 2-硝基-4-甲磺基苯甲酸等精细化工产品建设项目	2-硝基-4-甲磺基苯甲酸		第一次公示	国家级广安经济技术开发区	
安徽池州	2021/1/21	年产 13 万吨各类净水剂、3000 吨磺化对位酯、100 吨间苯三酚、300 吨对氯苯胺、100 吨对氯苯酚、60 吨	各类净水剂、磺化对位酯、间苯三酚、对	16000	公示	池州市生态环境局	

		氨基乙醛缩二甲醇、600 吨间羟基苯乙酮项目	氟苯胺、对氟苯酚、氨基乙醛缩二甲醇、间羟基苯乙酮				
广东中山	2021/1/21	中山市卫百塑胶有限公司生产硬脂酰苯甲酰甲烷新建项目	硬脂酰苯甲酰甲烷	300	受理	中山市生态环境局	
河北承德	2021/1/22	半乳甘露聚糖生产基地建设项目	半乳甘露聚糖	3120	受理	承德市生态环境局	
宁夏青铜峡	2021/1/22	年产 3 万吨硝酸胍及 2 万吨超细硝基胍建设项目	硝基胍		公示	青铜峡市自然资源局	
浙江湖州	2021/1/25	年加工 20000 吨新型环保助剂	环保助剂	2800	受理	浙江省湖州市生态环境局	
	2021/1/28				拟审批		
福建南平	2021/1/25	年产 5000 吨氯代磷酸二苯酯、正戊腈等改扩建项目	氯代磷酸二苯酯、正戊腈	11321	受理	南平市生态环境局	
河北沧州	2021/1/25	沧州临港亚诺生物医药有限公司年产 5000 吨烟酰胺项目	烟酰胺	1500	受理	沧州临港经济技术开发区管理委员会	
江苏南通	2021/1/26	江苏锦瑞制药有限公司年产 200 吨生物发酵产品三磷酸腺苷二钠原料药项目	三磷酸腺苷二钠		受理	南通市海门区人民政府	
广西贺州	2021/1/27	技改扩建年产 10 万吨甲醛及 4 万吨氨基模塑料和 2 万吨甲缩醛生产线项目	甲醛	2358	审批	贺州市生态环境局	
山东东营	2021/1/27	年产 5 万吨油田专用化学品项目	活性剂	32385	受理	东营市生态环境局	
广西玉林	2021/1/28	年产 5000 吨纳米磷酸铁锂新能源材料项目环境影响评价报告表审批	纳米磷酸铁锂	6000	受理	玉林市生态环境局	
山东枣庄	2021/1/28	年产 2 万吨无水氯化钙、25 万吨复合生物碳源、8 万吨聚合氯化铝、2 万吨精细化学品、新材料和生物制剂项目	无水氯化钙、复合生物碳源、聚合氯化铝		审批	枣庄市生态环境局	
山东潍坊	2021/1/29	4000 吨/年 2-丙烯酰胺基-2-甲基丙磺酸项目	2-丙烯酰胺基-2-甲基丙磺酸	3000	报批前公示	潍坊滨海经济技术开发区	

资料来源：公司官网，公司公告，环评报告，各级政府网站，华安证券研究所

2.2 行业检修和不可抗力统计

图表 4 主要化工产品检修和不可抗力情况

产品	公布时间	公司	地址	受影响产能 (万吨)	开始时间	预计持续时间 (天)	备注
纯苯	2021/1/29	中金石化	宁波	48	2020/11/26	-	停车检修
	2021/1/22	福海创	福建	24	2020/12/18	60	停车检修
甲苯	2021/1/11	中金石化	宁波	-	2020/11/30	60	停车检修
	2020/12/18	福海创	福建	-	2020/12/18	计划 2021 年 2 月中旬重启	停车检修
丙烯	2021/1/15	鲁西化工	山东	18	2020/11/15	-	停车检修
	2021/1/15	东方华龙	山东	7	2020/1/30	-	停车检修
	2021/1/15	齐旺达石化	山东	7	2020/8/25	-	停车检修
	2021/1/15	阳煤恒通	山东	18	2021/1/1	-	停车检修
	2021/1/15	康奈尔化工	东北	10	2020/10/24	-	停车检修
	2021/1/15	永鑫化工	山东	3	2020/1/4	-	停车检修
丁二烯	2020/12/18	山东威特	山东	6	-	-	长期停车
	2020/12/18	武汉石化	武汉	13	2020 年 10 月中旬	60	停车检修

	2020/1/18	濮阳蓝星	河南	5	2020/1/14	10	停车检修
异丁烯	2021/1/4	山东成泰	山东	2	2020/11/19	-	停车检修
双酚A							
PX	2021/1/8	日本出光兴产	日本	26.5	-	-	停车检修
	2021/1/21	韩国GS	韩国	40	2021/1/9	2020/1/27	停车检修
	2021/1/21	恒逸文莱	文莱	150	近期	7	停车检修
PTA	2021/1/29	华彬石化	绍兴	180	-	-	长期停车
	2021/1/29	逸盛海南	海南	210	预计2021年3月	-	停车检修
	2021/1/29	福海创	福建	165	-	-	165万吨产能装置长期停车
	2021/1/29	珠海BP	珠海	60	-	-	长期停车
	2021/1/29	扬子石化	南京	70	2020/11/3	-	35万吨产能装置长期停车, 35万吨产能装置停车检修
	2021/1/29	重庆蓬威石化	重庆	90	-	-	停车检修
	2021/1/29	辽阳石化	辽阳	80	-	-	长期停车
	2021/1/29	江阴汉邦	江苏	290	-	-	停车检修
	2021/1/29	天津石化	天津	32	-	-	停车检修
	2021/1/29	逸盛石化	浙江	200	2021/1/24	-	停车检修
	2021/1/29	佳龙石化	福建	60	2019/8/2	-	长期停车
丙烯酸	2021/1/21	南通万州	南通	8	-	-	停车检修
	2021/1/21	中海油惠州	惠州	14	-	-	停车检修
	2021/1/21	福建滨海	福建	6	-	-	停车检修
	2021/1/21	上海华谊	上海	16	-	-	装置停车
丙烯酸丁酯	2021/1/21	南通万州	南通	8	-	-	停车检修
	2021/1/21	福建滨海	福建	6	-	-	停车检修
	2021/1/21	江门谦信	广东	8	-	-	停车检修
	2021/1/21	泰兴金江	华东	8	-	-	停车检修
	2021/1/21	上海华谊	上海	16	-	-	停车检修
	2021/1/21	山东开泰	山东	8	-	-	停车检修
	2021/1/21	山东宏信	山东	8	-	-	停车检修
	2021/1/21	中海油惠州	广东	10	-	-	停车检修
环氧丙烷	2020/1/21	金铺锦湖	江苏	10	-	-	停车检修
乙二醇	2021/1/7	Morvarid	伊朗	50	计划2021年1月	15	停车检修
	2021/1/7	Sharq2	沙特	45	计划2021年2月底	21	停车检修
	2021/1/7	南亚2#	中国台湾	36	2020/8/25	-	停车检修
	2021/1/7	南亚2#	美国	82.8	2021年1月初	-	停车检修
	2021/1/7	马来西亚石油	马来西亚	75	计划2021年1月18日	预计2021年1季度重启	停车检修
	2021/1/21	富德能源	濮阳	50	2021/1/18	预计2021年1月底重启	停车检修
	2021/1/21	福建联合	福建	40	2021/1/12	计划1月19日重启	停车检修
	2021/1/13	茂名石化	广东	12	计划1月下旬检修	-	停车检修
	2021/1/13	濮阳永金	濮阳	20	2020/12/20	计划1月20日重启	停车检修
	2021/1/21	延长石油	陕西	10	2021/1/20	7	停车检修

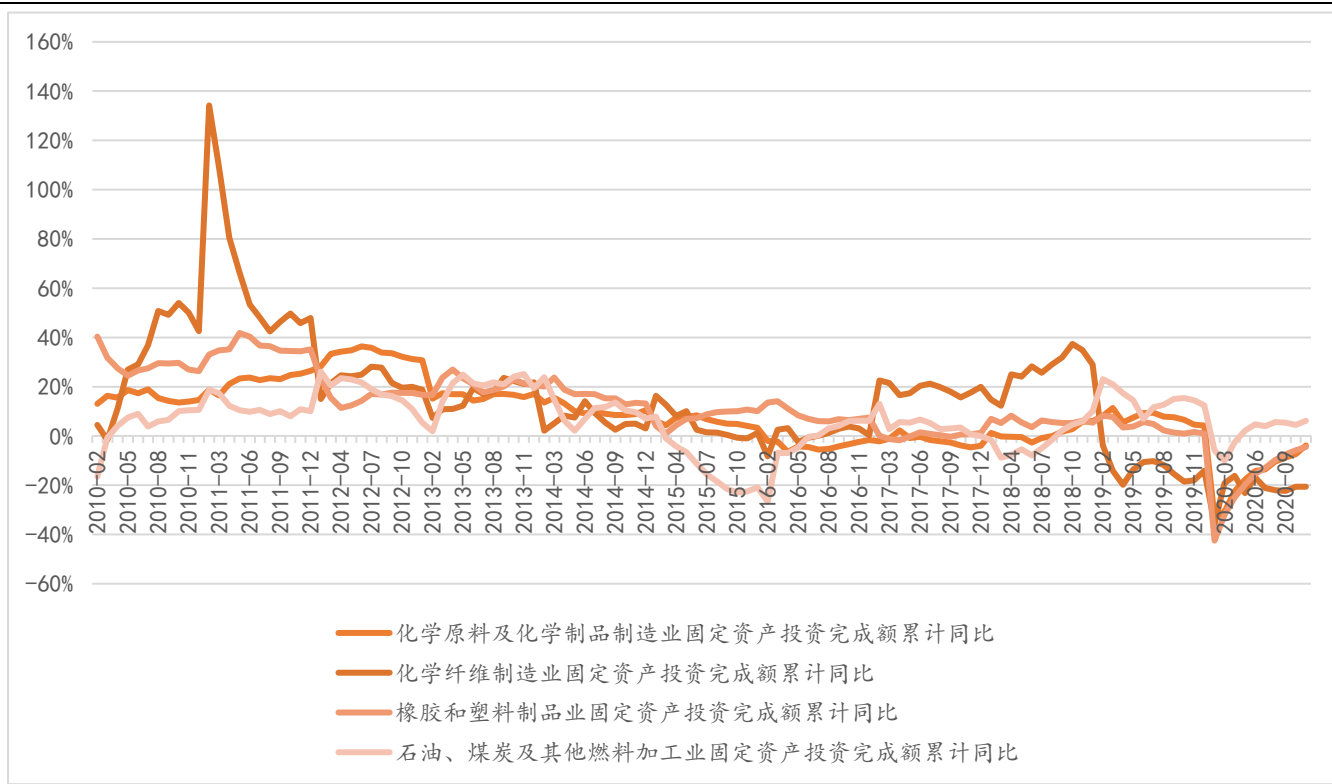
	2021/1/25	yansab	沙特	91	计划 2021/3	30	停车检修
	2021/1/25	Sharq2	沙特	45	-	-	停车检修
	2021/1/25	Farsa	伊朗	40	-	-	停车检修
	2021/1/25	Morvarid	伊朗	50	2021 年 1 月初	30	停车检修
	2021/1/25	乐天 (大山) 1#	韩国	30	-	-	停车检修
	2021/1/25	南亚 1#	美国	35	2020/12/19	2021 年 7 月末	停车检修
醋酸	2021/1/28	河南顺达	河南	40	-	-	停车检修
醋酐	2020/12/31	吉林凯美克	吉林	2	-	-	停车检修
己二酸							
DMF	2021/1/28	伊士曼化学产品	江苏	4	-	-	停车检修
MDI	2021/1/26	欧洲亨斯迈	荷兰	47	计划 2021 年 3 月	2021 年 4 月份	停车检修
TDI							
聚酯切片	2020/12/15	厦门翔鹭	厦门	38	预计 2021 年 1 月中下旬	预计 2021 年 2 月上旬重启	停车检修
	2020/12/18	晋江逸坤	福建	30	预计 2021 年 1 月中旬	预计 2021 年 2 月中旬重启	停车检修
聚酯瓶片	2020/11/12	江苏三房巷	江苏	20	-	预计 12 月中下旬重启	停车检修
	2020/12/15	常州华润	常州	40	预计 12 月下旬	-	停车检修
	2020/12/17	厦门翔鹭	厦门	24	预计 2021 年 1 月下旬	预计 2021 年 2 月上旬重启	停车检修
	2020/12/18	江苏宝生	江苏	15	预计 12 月下旬	-	停车检修
涤纶短纤	2020/1/14	仪征化纤	江苏	10	2020/12/16	2021 年 1 月下旬	停车检修
	2020/1/14	福建逸锦	福建	20	2021 年 1 月 13 日	20	停车检修
	2020/1/14	厦门翔鹭	厦门	18	2021/1/15	20	停车检修
	2020/1/14	恒逸高新	浙江	25	预计 2021/1/30	30	停车检修
	2020/1/14	宁波泉迪	宁波	15	预计 2021/1/20	30	停车检修
	2020/1/21	宁波华星	宁波	10	2021/1/20	春节过后	停车检修
	2020/1/14	洛阳实华	洛阳	5	预计 2021/1/31	春节过后	停车检修
	2020/1/14	金寨新纶	安徽	10	预计 2021/1/20	春节过后	停车检修
	2020/12/7	中国石化仪征	江苏	-	预计 2021 年 3 月	-	停车检修
涤纶长丝	2020/1/20	福建锦兴	福建	7	2021/1/15	预计节后重启	停车检修
	2020/12/18	东南新材料	吴江	50	预计 2021 年 1 月	-	停车检修
	2020/1/15	安吉华逸	浙江	3.6	2020/12/16	-	停车检修
	2020/1/15	吴江新民	江苏	20	2020/12/20	-	停车检修
	2020/1/15	浙江森楷	浙江	36	2020/12/25	-	停车检修
	2020/1/15	常熟通恒	江苏	11	2020/12/30	2021/2/19	停车检修
	2020/1/15	盛虹化纤	江苏	20	2021/1/1	2021/1/26	停车检修
	2020/1/15	绍兴佳宝	绍兴	40	2021/1/10	2021/2/10	停车检修
	2020/1/15	开氏集团	浙江	40	2021/1/12	2021/2/19	停车检修
	2020/1/15	天圣绍兴	浙江	45	2021/1/15	2021/2/26	停车检修
	2020/1/15	厦门翔鹭	厦门	18	2021/1/15	-	停车检修
	2020/1/15	福建逸坤	福建	26	2021/1/18	-	停车检修
	2020/1/15	绍兴金鑫	绍兴	20	2021/1/20	2021/2/19	停车检修
	2020/1/11	天圣萧山	浙江	20	2021/1/20	-	停车检修
	2020/1/20	宁波泉迪	宁波	25	2021/1/20	2021/2/23	停车检修
	2020/1/11	国望高科	江苏	25	1 月下旬	-	停车检修
	2020/1/15	浙江联达	浙江	2	1 月上旬	-	停车检修
2020/1/15	宁波大沃	宁波	25	1 月中旬	-	停车检修	
2020/1/15	张家港欣欣	张家港	15	1 月底	-	停车检修	

	2020/1/15	浙江华欣	浙江	4	1月底	-	停车检修
	2020/1/25	绍兴天圣	绍兴	20	2021/1/25	-	停车检修
	2020/1/25	太仓华儒	太仓	25	2021/1/25	-	停车检修
	2020/1/25	江苏立新	江苏	8	2021/1/25	-	停车检修
锦纶切片	2021/1/22	宁波恒润	宁波	5	2020年7月初	-	停车检修
	2021/1/22	天辰耀隆	福建	2	-	-	停车检修
合成氨	2021/1/22	贵州宜化	贵州	-	1月下旬	-	停车检修
	2021/1/22	大连大化	大连	-	2020/2/2	-	停车检修
	2021/1/22	四川广宇	四川	-	2020/7/10	-	停车检修
	2021/1/22	河北天成	河北	-	2020/7/12	-	停车检修
	2021/1/22	湖北金鹰能源	湖北	-	2020/9/17	-	停车检修
	2021/1/22	重庆川维	重庆	-	2020/11/25	-	停车检修
	2021/1/22	河南豫北化工	河南	-	2020/11/30	-	停车检修
	2021/1/22	大庆油田	大庆	-	2020/12/1	2021年3月	停车检修
	2021/1/22	重庆建峰	重庆	-	2020/12/4	-	二厂12.4停车, 一厂12.9停车
	2021/1/22	达州玖源	四川	-	2020/12/6	-	停车检修
	2021/1/22	河南心连心	河南	-	2020年12月初	-	停车检修
	2021/1/22	四川美青	四川	-	2020/12/11	-	停车检修
	2021/1/22	云南水富云天化	云南	-	2020/12/13	30	停车检修
	2021/1/22	四川广安玖源	四川	-	2020/12/11	-	停车检修
	2021/1/22	四川泸天化	四川	-	2020/12/14	-	停车检修
2021/1/28	河北凯跃	河北	-	2021/1/26	-	停车检修	

资料来源：公司公告，百川盈孚，华安证券研究所

2.3 行业资本开支和在建工程情况（季度更新）

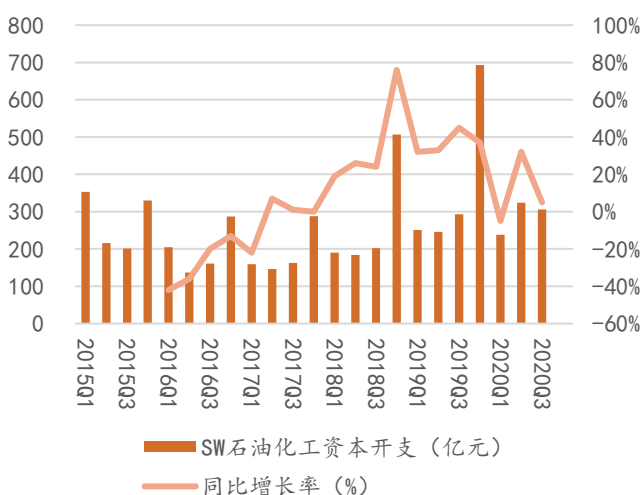
图表5 化工行业固定资产投资完成额累计同比



资料来源：wind，华安证券研究所

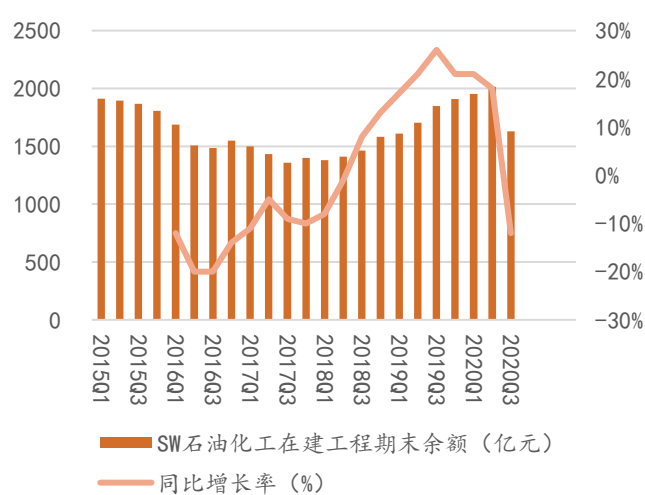
化工二级子行业资本开支、在建工程期末余额情况：

图表6 石油化工资本开支



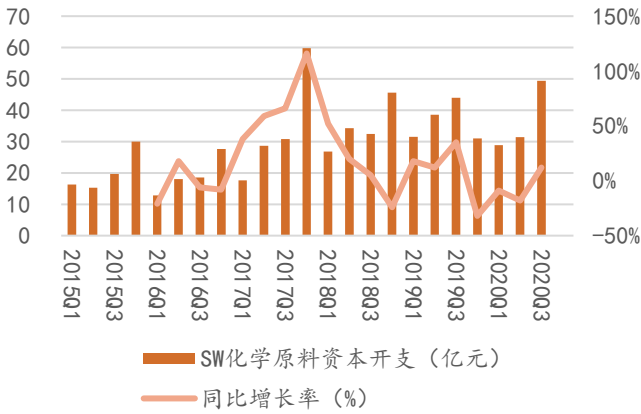
资料来源：wind，华安证券研究所

图表7 石油化工在建工程期末余额



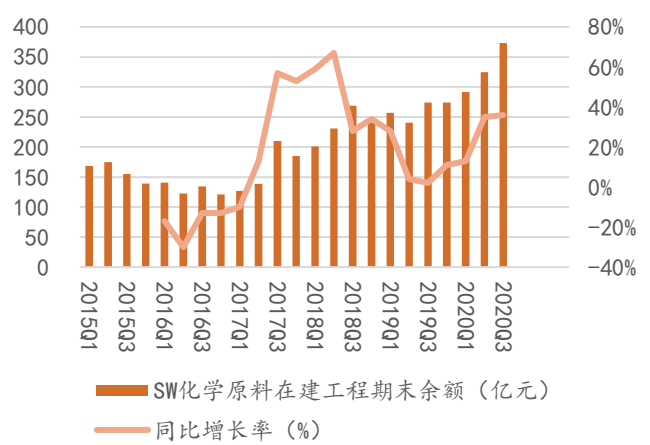
资料来源：wind，华安证券研究所

图表 8 化学原料资本开支



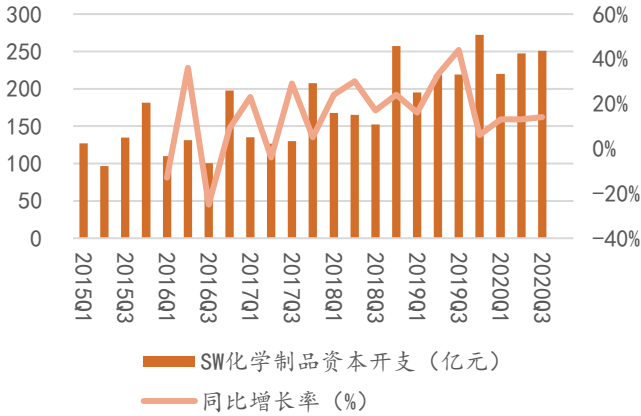
资料来源: wind, 华安证券研究所

图表 9 化学原料在建工程期末余额



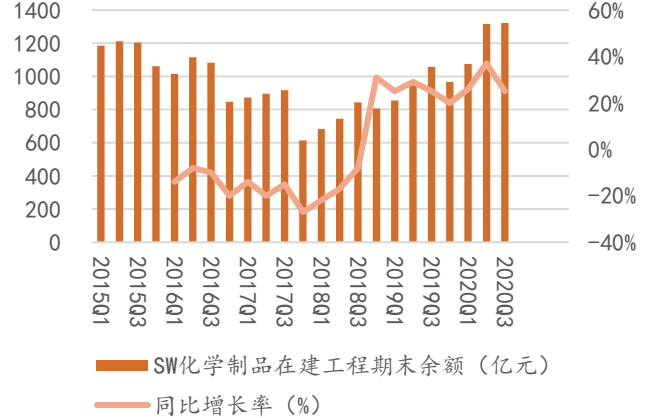
资料来源: wind, 华安证券研究所

图表 10 化学制品资本开支



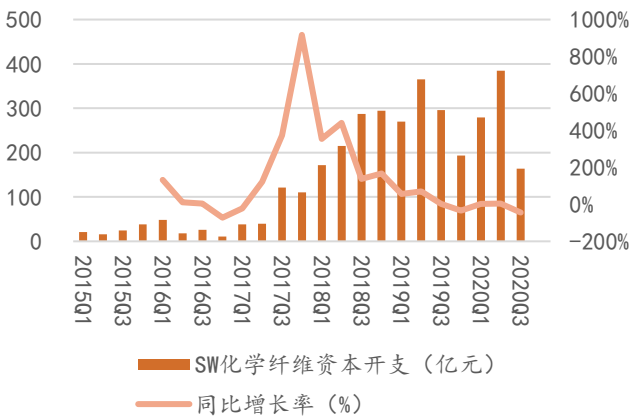
资料来源: wind, 华安证券研究所

图表 11 化学制品在建工程期末余额



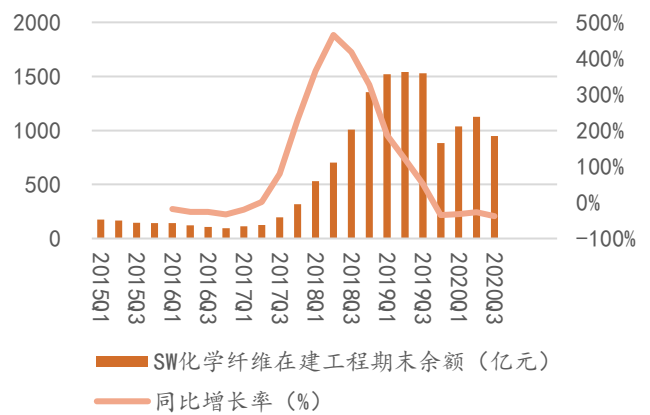
资料来源: wind, 华安证券研究所

图表 12 化学纤维资本开支



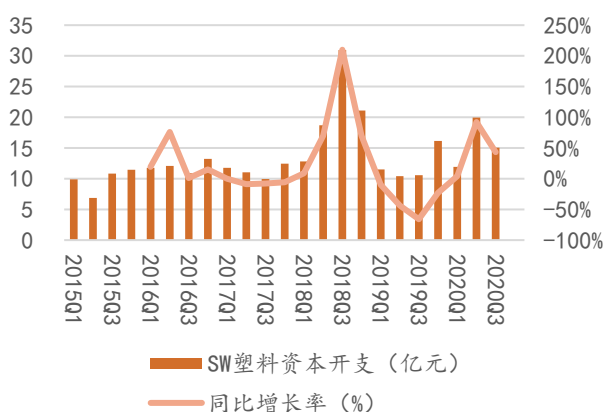
资料来源: wind, 华安证券研究所

图表 13 化学纤维在建工程期末余额



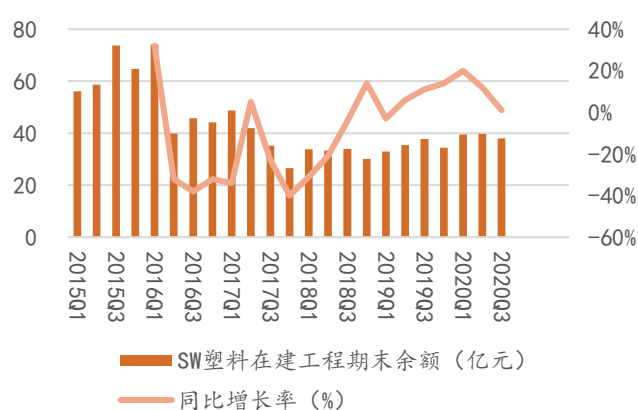
资料来源: wind, 华安证券研究所

图表 14 塑料资本开支



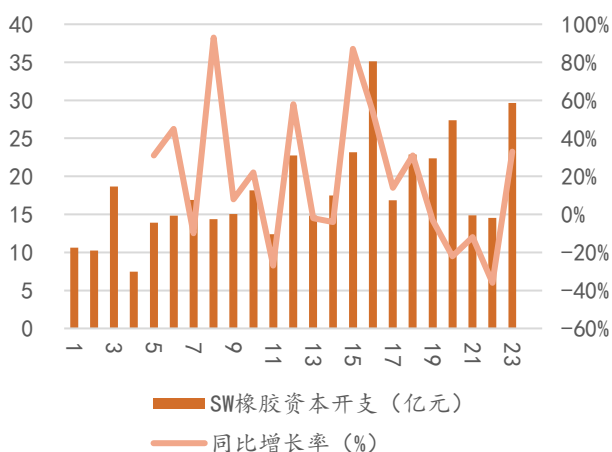
资料来源: wind, 华安证券研究所

图表 15 塑料在建工程期末余额



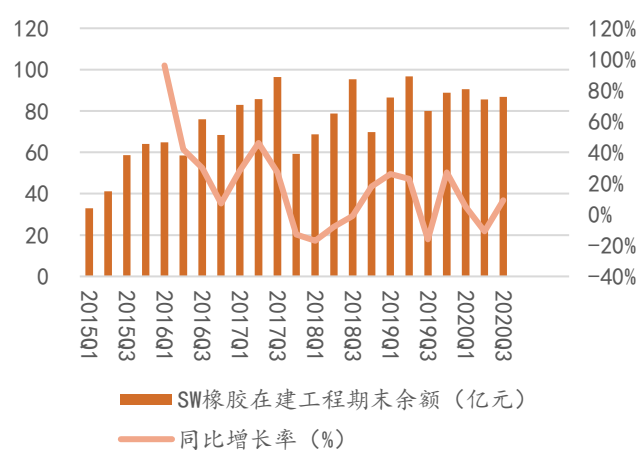
资料来源: wind, 华安证券研究所

图表 16 橡胶资本开支



资料来源: wind, 华安证券研究所

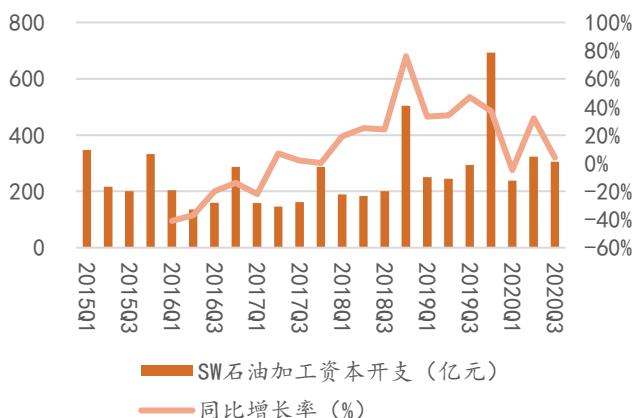
图表 17 橡胶在建工程期末余额



资料来源: wind, 华安证券研究所

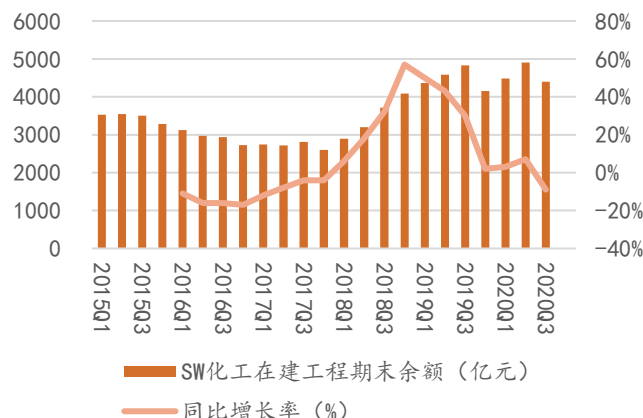
化工三级子行业资本开支、在建工程期末余额情况:

图表 18 石油加工行业资本开支



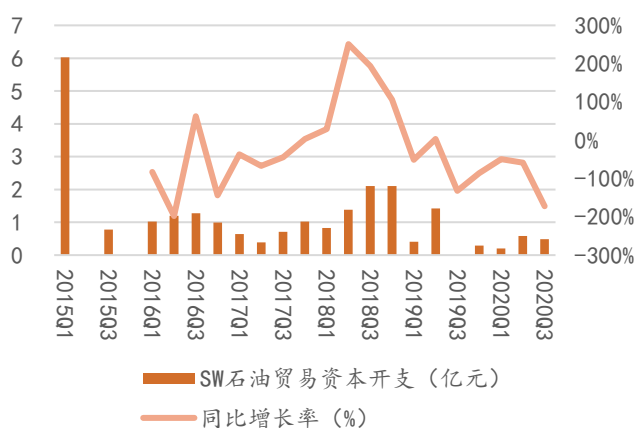
资料来源: wind, 华安证券研究所

图表 19 石油加工在建工程期末余额



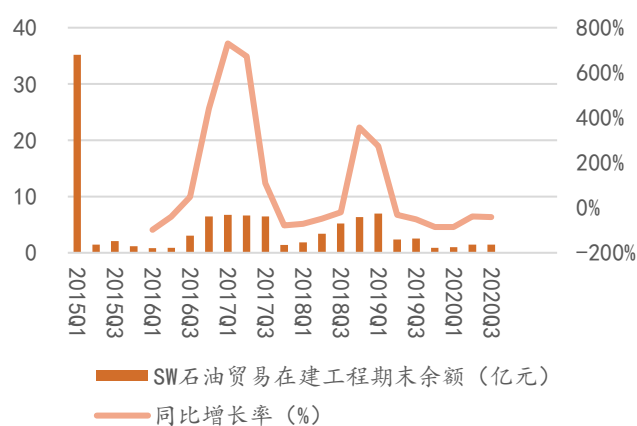
资料来源: wind, 华安证券研究所

图表 20 石油贸易资本开支



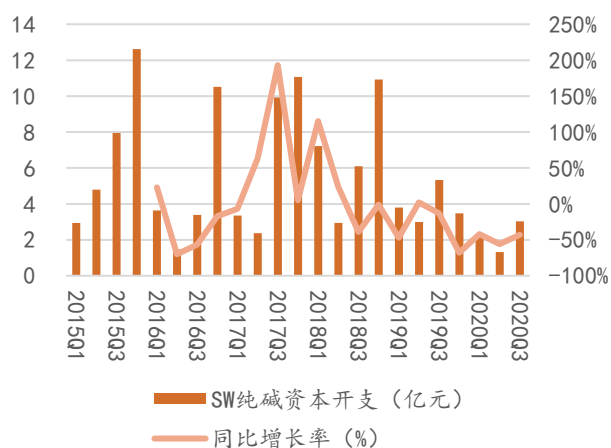
资料来源: wind, 华安证券研究所

图表 21 石油贸易在建工程期末余额



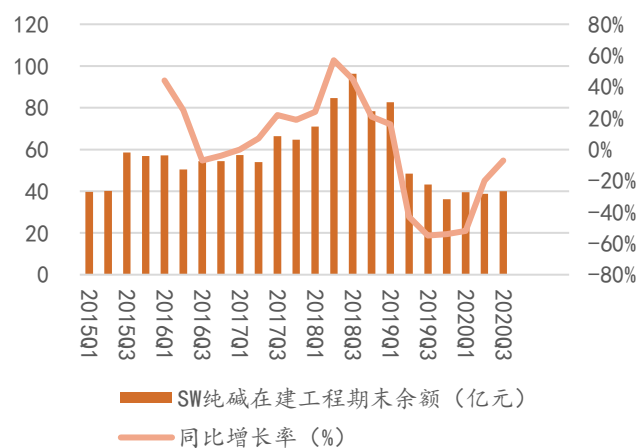
资料来源: wind, 华安证券研究所

图表 22 纯碱资本开支



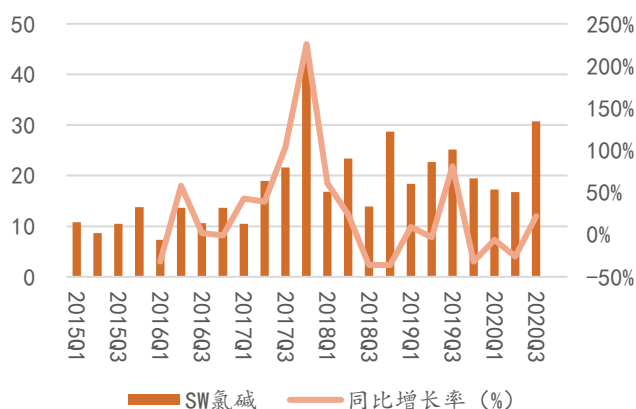
资料来源: wind, 华安证券研究所

图表 23 纯碱在建工程期末余额



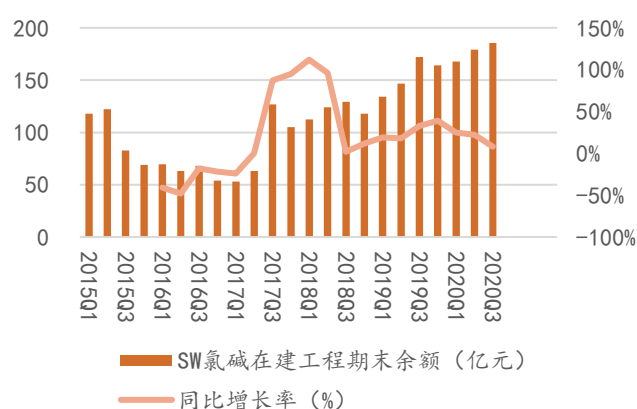
资料来源: wind, 华安证券研究所

图表 24 氯碱资本开支



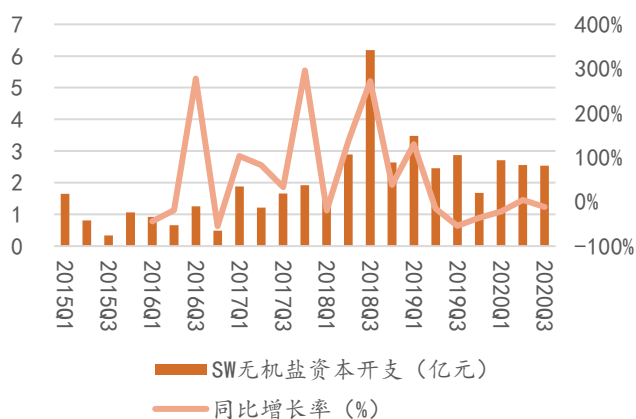
资料来源: wind, 华安证券研究所

图表 25 氯碱在建工程期末余额



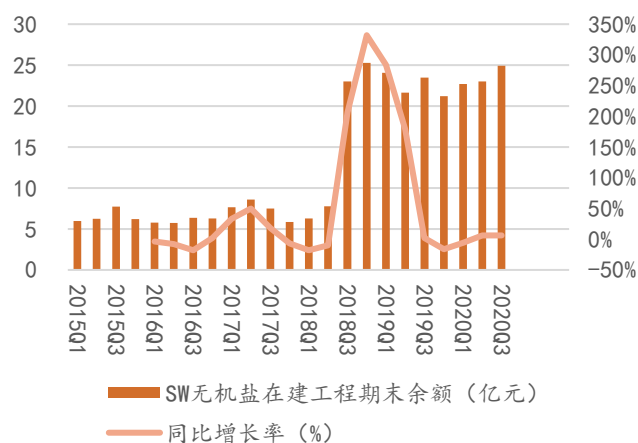
资料来源: wind, 华安证券研究所

图表 26 无机盐资本开支



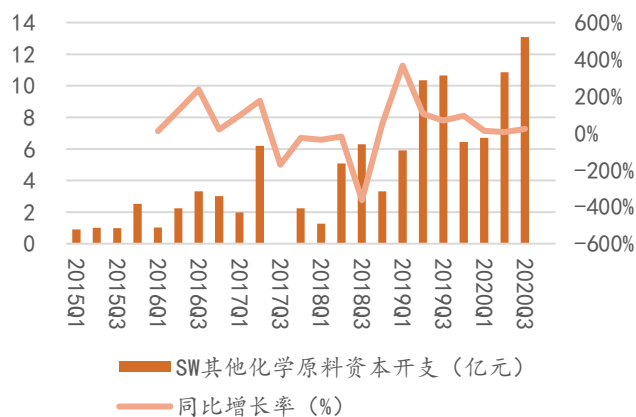
资料来源: wind, 华安证券研究所

图表 27 无机盐在建工程期末余额



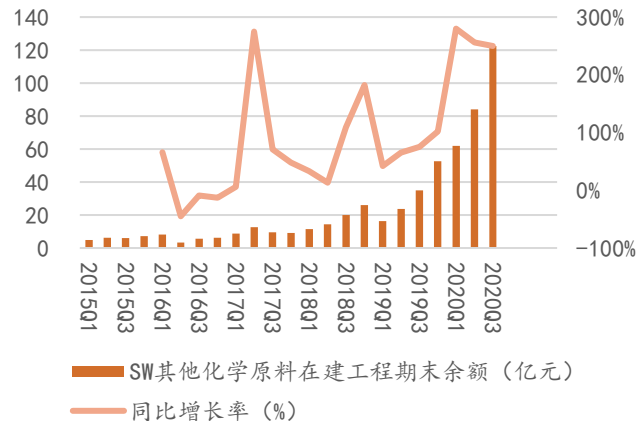
资料来源: wind, 华安证券研究所

图表 28 其他化学原料资本开支



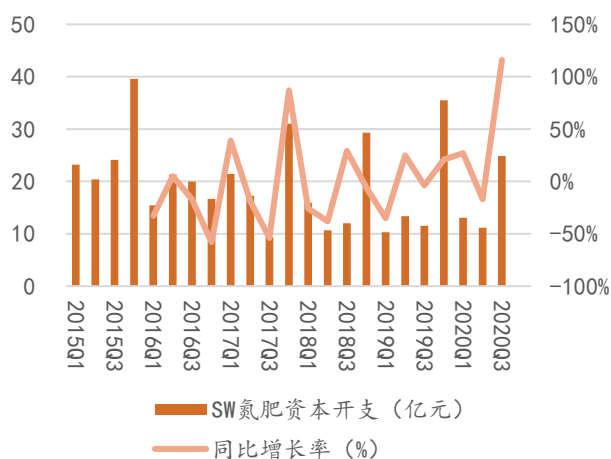
资料来源: wind, 华安证券研究所

图表 29 其他化学原料在建工程期末余额



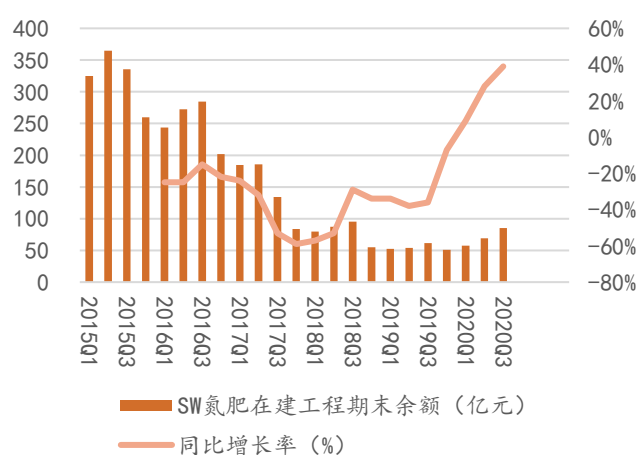
资料来源: wind, 华安证券研究所

图表 30 氮肥资本开支



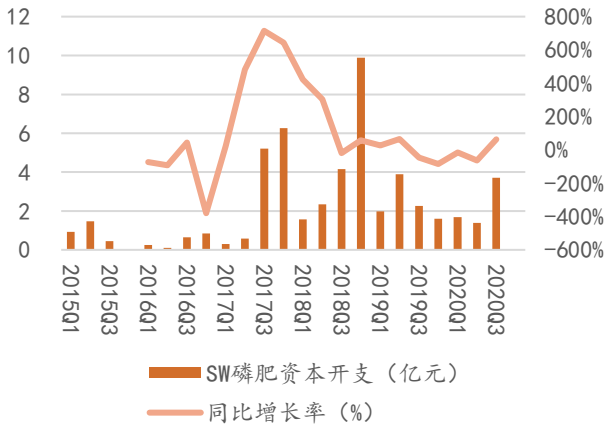
资料来源: wind, 华安证券研究所

图表 31 氮肥在建工程期末余额



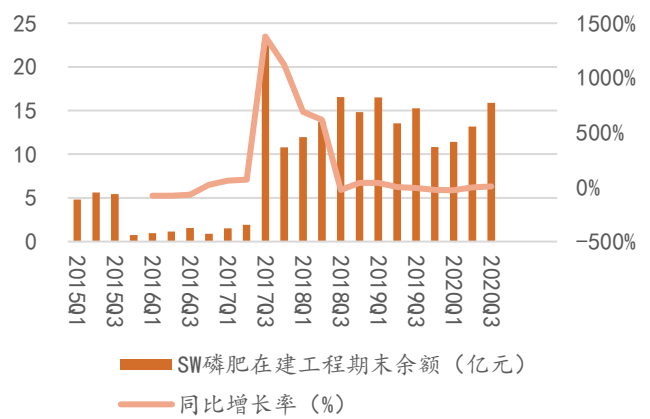
资料来源: wind, 华安证券研究所

图表 32 磷肥资本开支



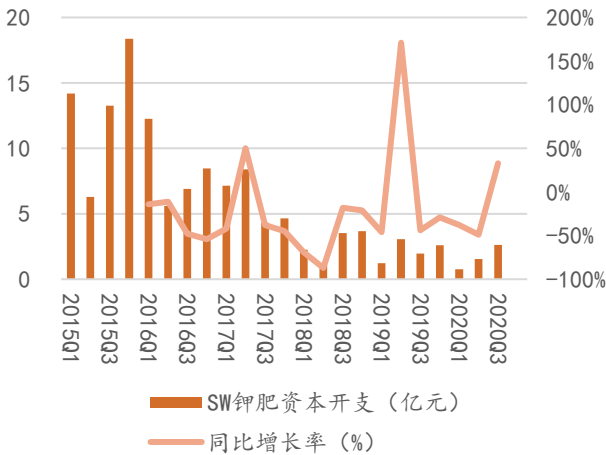
资料来源: wind, 华安证券研究所

图表 33 磷肥在建工程期末余额



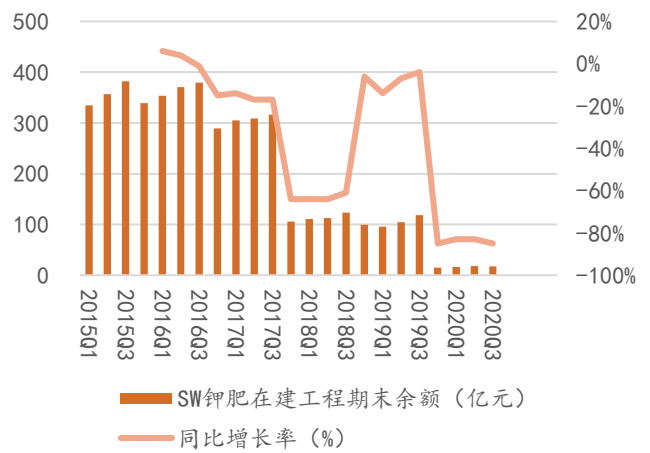
资料来源: wind, 华安证券研究所

图表 34 钾肥资本开支



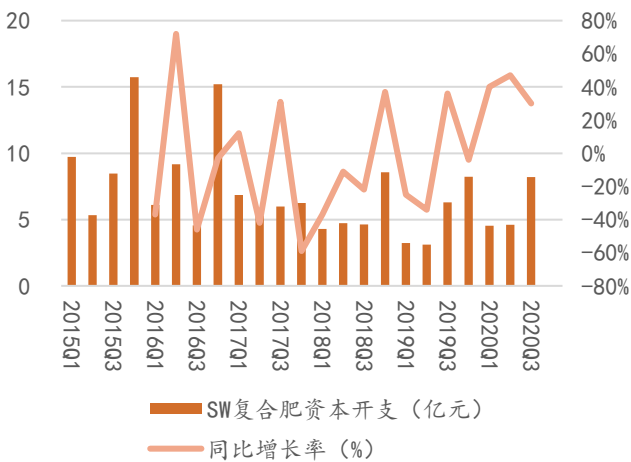
资料来源: wind, 华安证券研究所

图表 35 钾肥在建工程期末余额



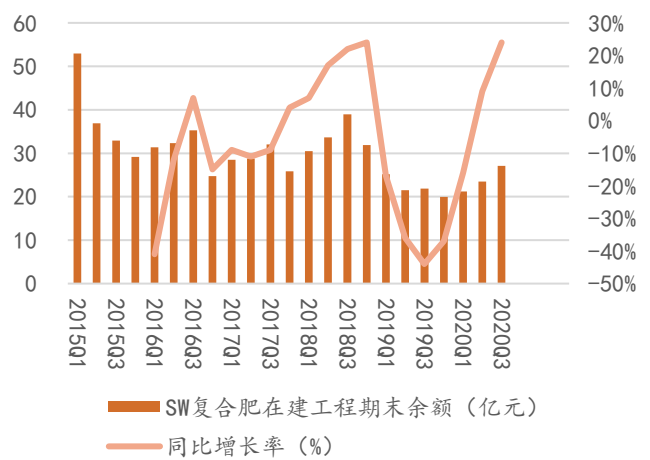
资料来源: wind, 华安证券研究所

图表 36 复合肥资本开支



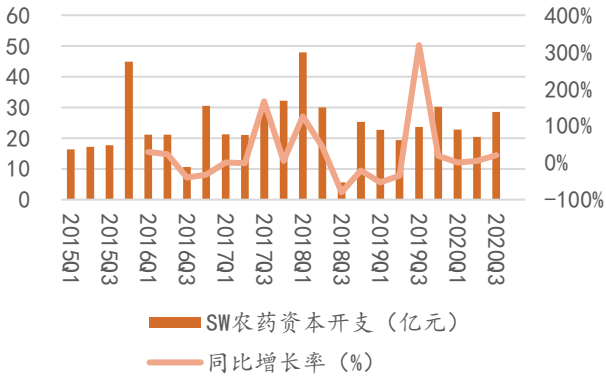
资料来源: wind, 华安证券研究所

图表 37 复合肥在建工程期末余额



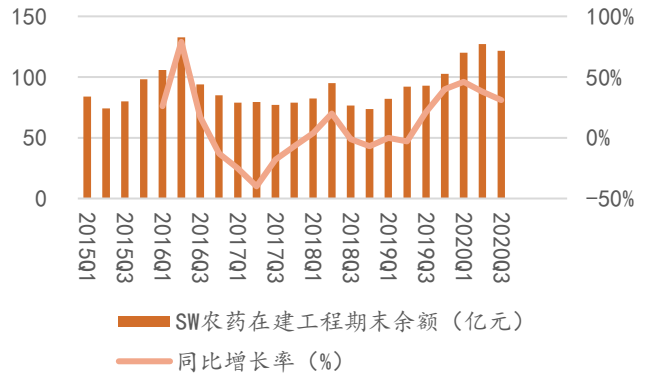
资料来源: wind, 华安证券研究所

图表 38 农药资本开支



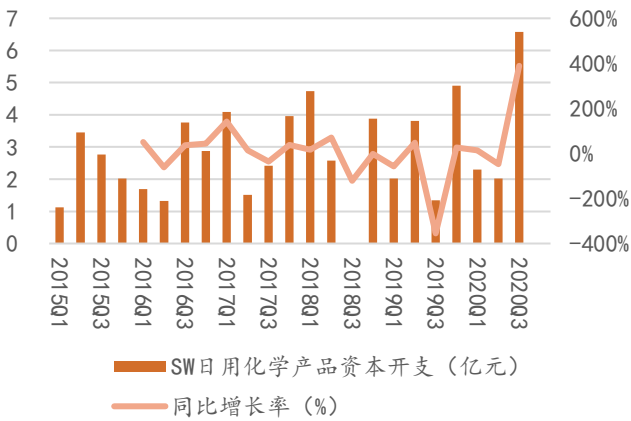
资料来源: wind, 华安证券研究所

图表 39 农药在建工程期末余额



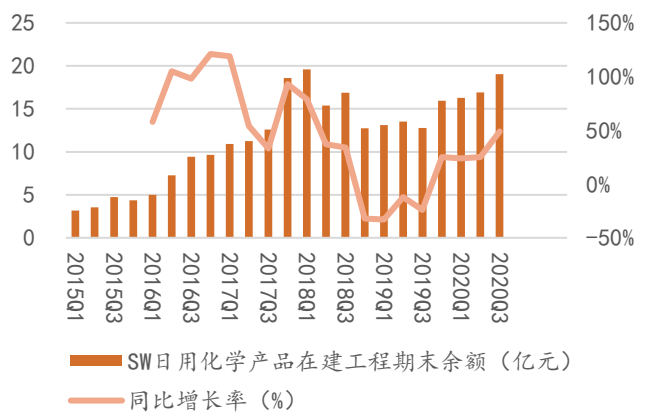
资料来源: wind, 华安证券研究所

图表 40 日用化学品资本开支



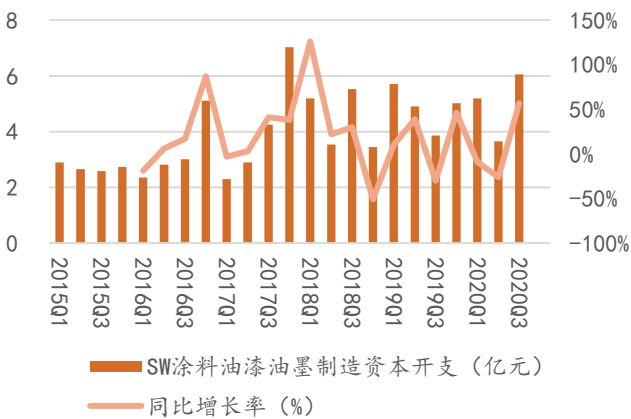
资料来源: wind, 华安证券研究所

图表 41 日用化学品在建工程期末余额



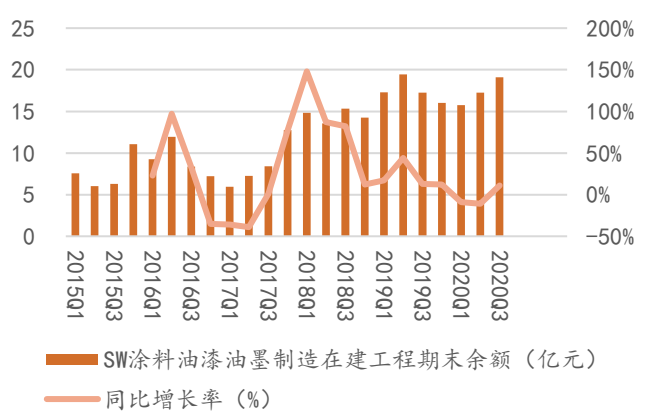
资料来源: wind, 华安证券研究所

图表 42 涂料油漆墨制造资本开支



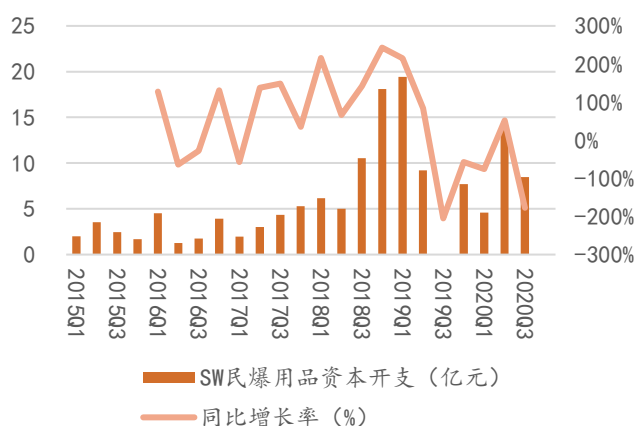
资料来源: wind, 华安证券研究所

图表 43 涂料油漆墨制造在建工程期末余额



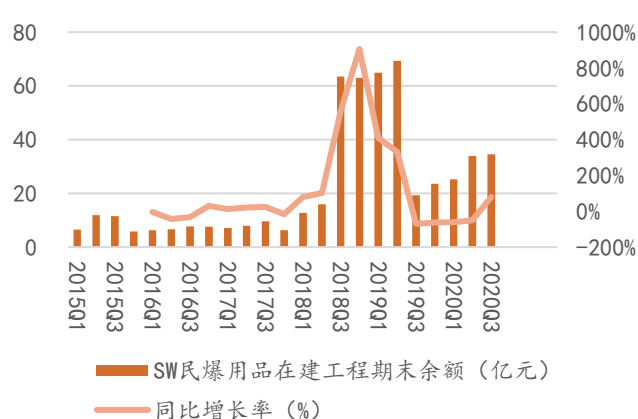
资料来源: wind, 华安证券研究所

图表 44 民爆用品资本开支



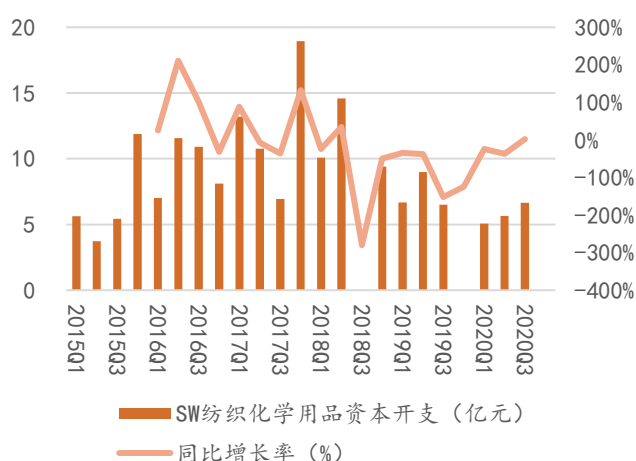
资料来源: wind, 华安证券研究所

图表 45 民爆用品在建工程期末余额



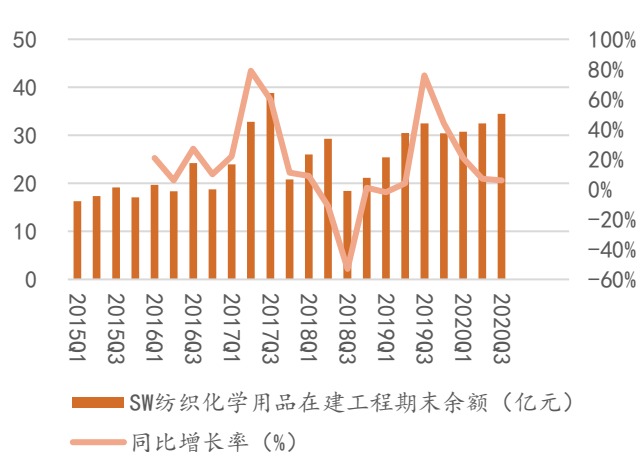
资料来源: wind, 华安证券研究所

图表 46 纺织化学用品资本开支



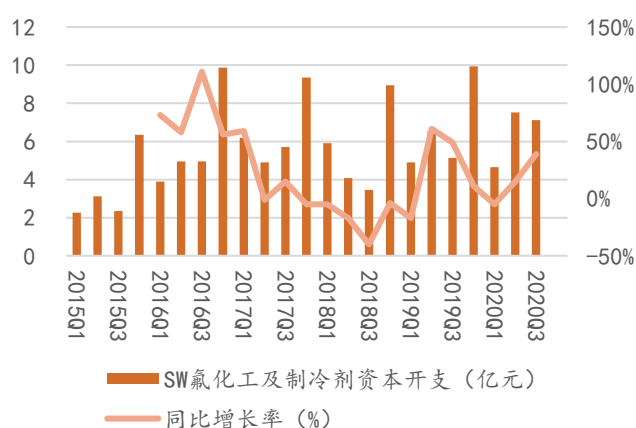
资料来源: wind, 华安证券研究所

图表 47 纺织化学用品在建工程期末余额



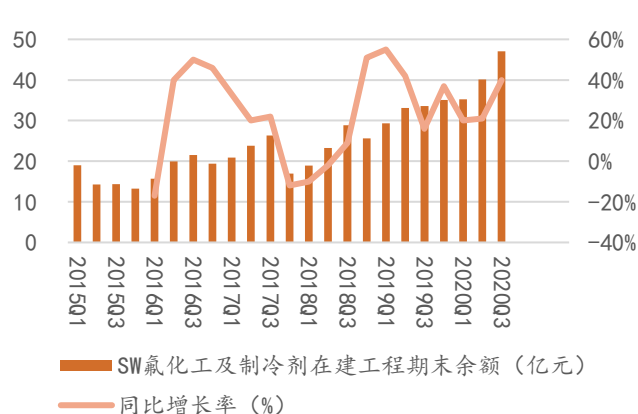
资料来源: wind, 华安证券研究所

图表 48 氟化工及制冷剂资本开支



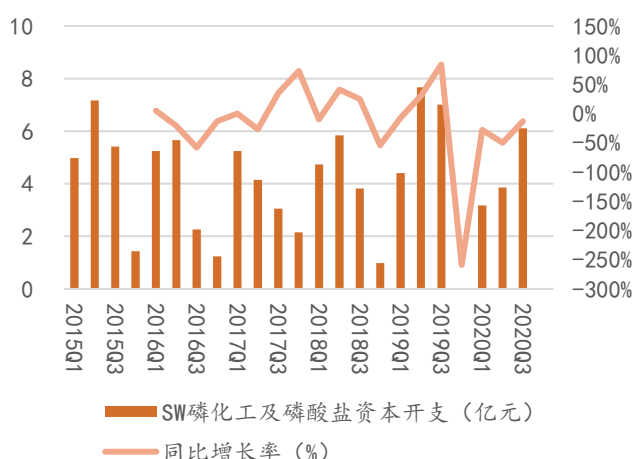
资料来源: wind, 华安证券研究所

图表 49 氟化工及制冷剂在建工程期末余额



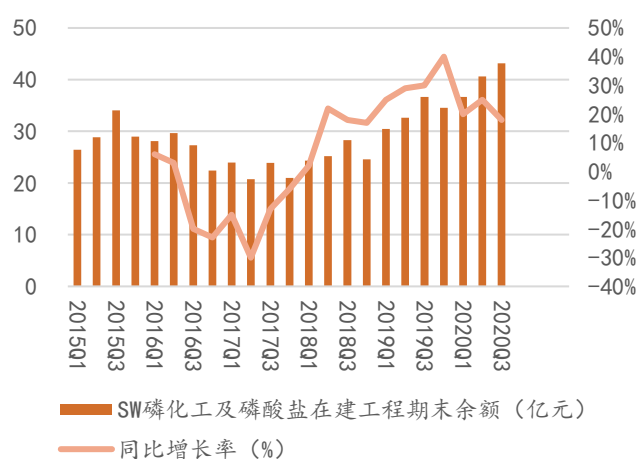
资料来源: wind, 华安证券研究所

图表 50 磷化工及磷酸盐资本开支



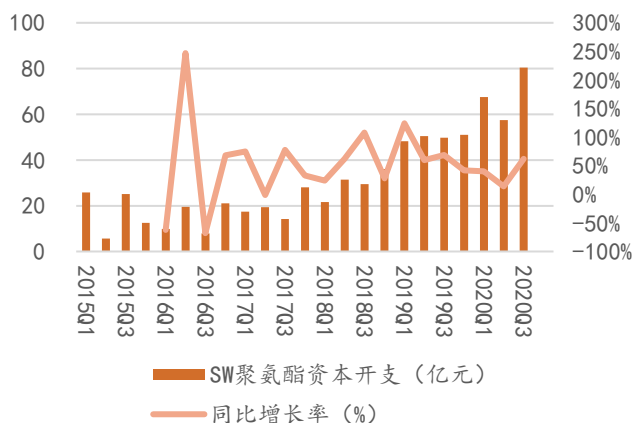
资料来源: wind, 华安证券研究所

图表 51 磷化工及磷酸盐在建工程期末余额



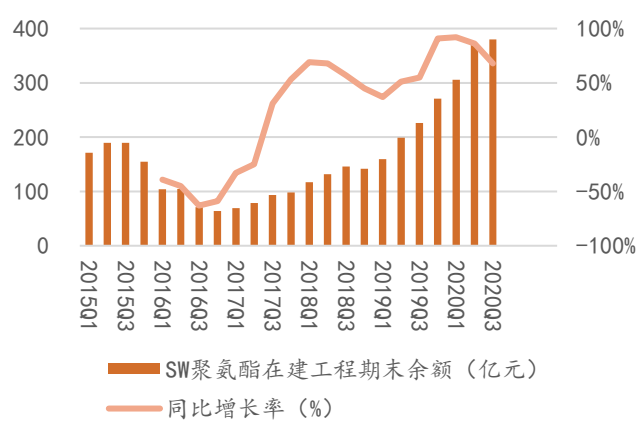
资料来源: wind, 华安证券研究所

图表 52 聚氨酯资本开支



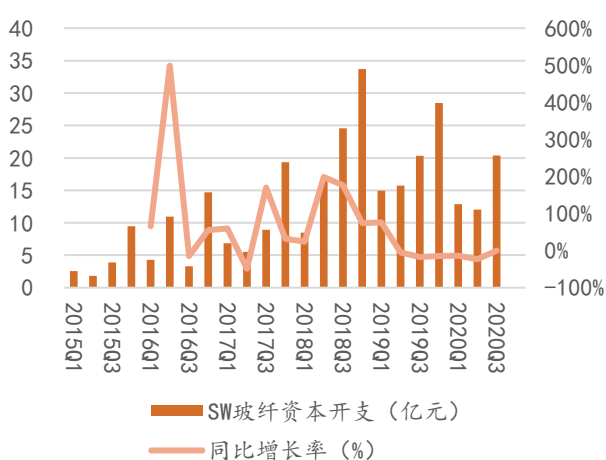
资料来源: wind, 华安证券研究所

图表 53 聚氨酯在建工程期末余额



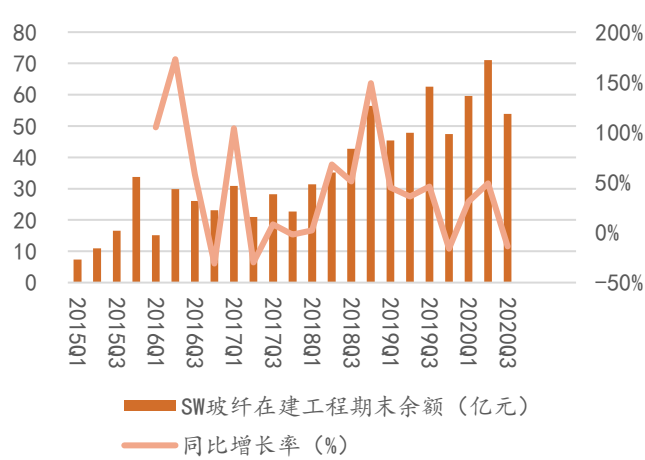
资料来源: wind, 华安证券研究所

图表 54 玻纤资本开支



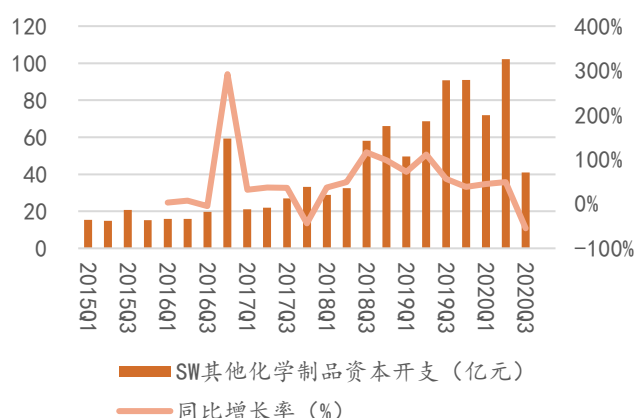
资料来源: wind, 华安证券研究所

图表 55 玻纤在建工程期末余额



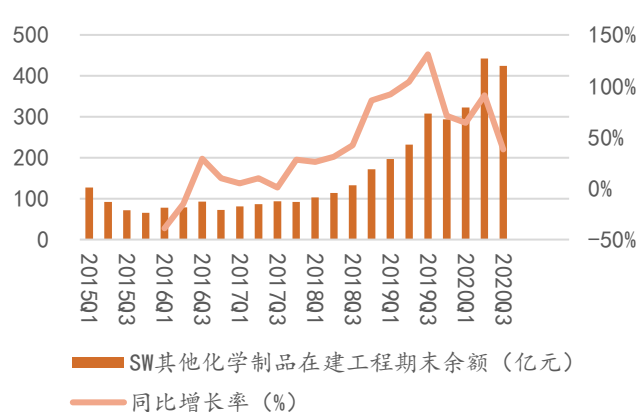
资料来源: wind, 华安证券研究所

图表 56 其他化学制品资本开支



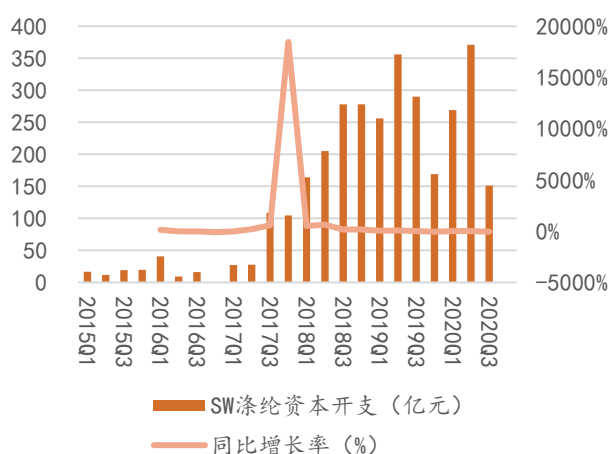
资料来源: wind, 华安证券研究所

图表 57 其他化学制品在建工程期末余额



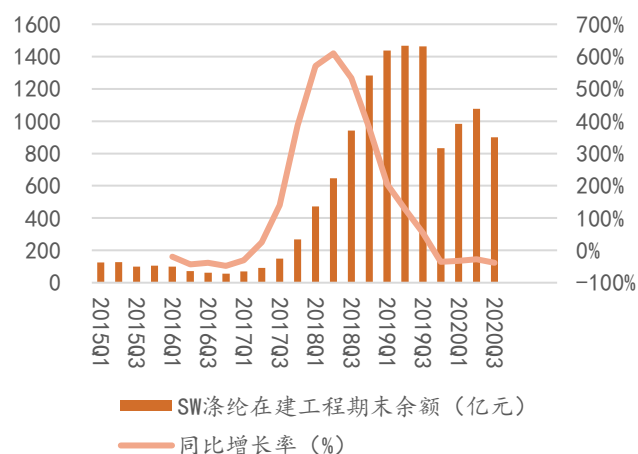
资料来源: wind, 华安证券研究所

图表 58 涤纶资本开支



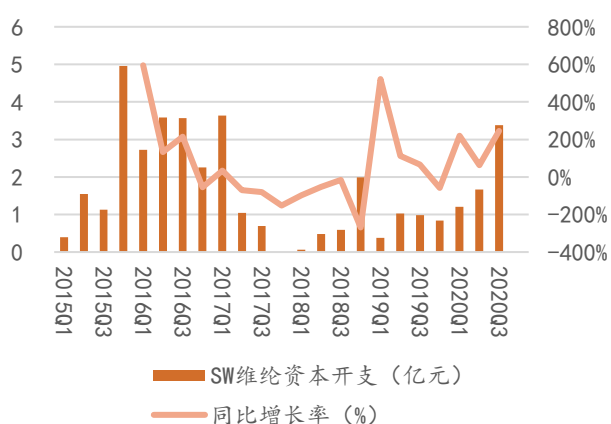
资料来源: wind, 华安证券研究所

图表 59 涤纶在建工程期末余额



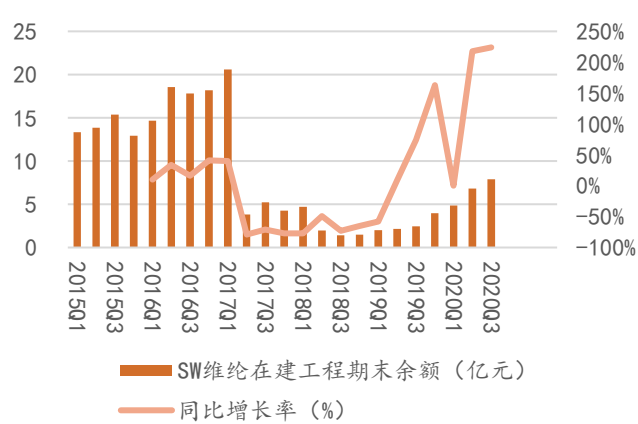
资料来源: wind, 华安证券研究所

图表 60 维纶资本开支



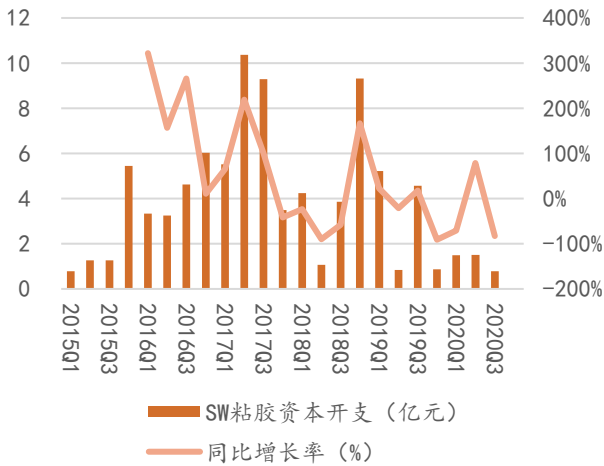
资料来源: wind, 华安证券研究所

图表 61 维纶在建工程期末余额



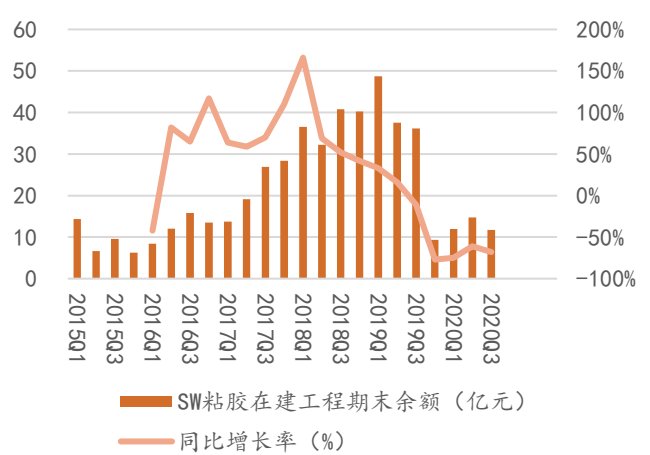
资料来源: wind, 华安证券研究所

图表 62 粘胶资本开支



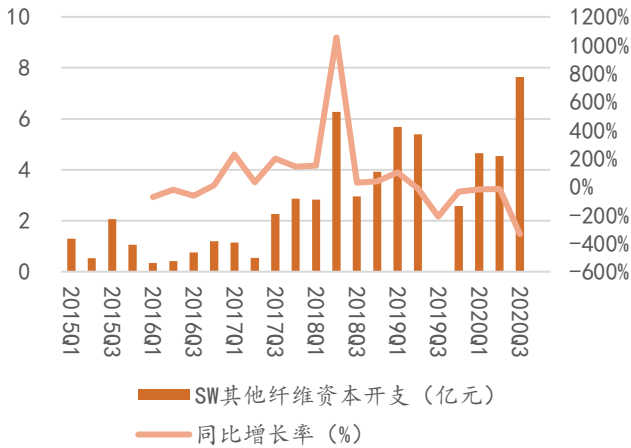
资料来源: wind, 华安证券研究所

图表 63 粘胶在建工程期末余额



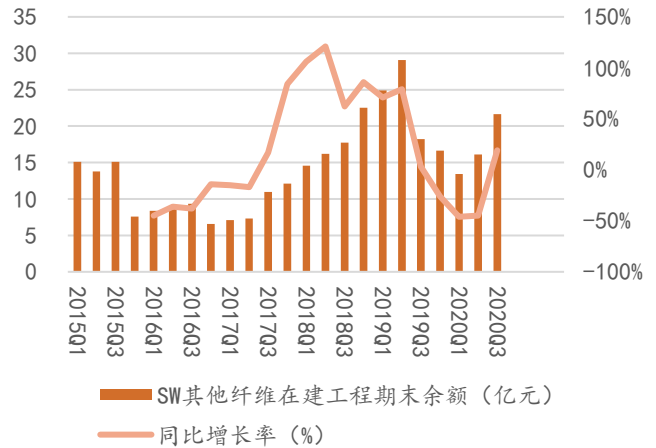
资料来源: wind, 华安证券研究所

图表 64 其他纤维资本开支



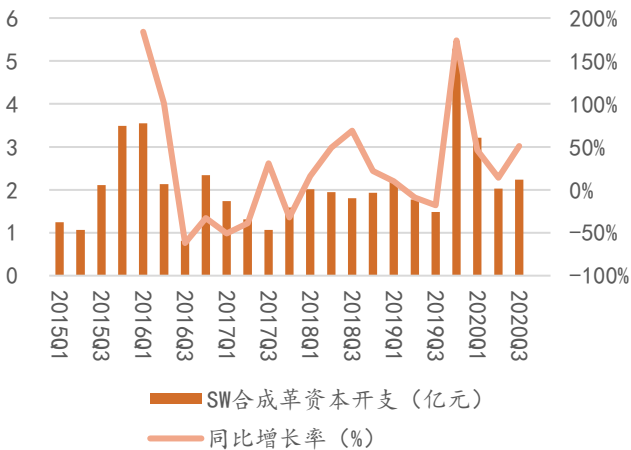
资料来源: wind, 华安证券研究所

图表 65 其他纤维在建工程期末余额



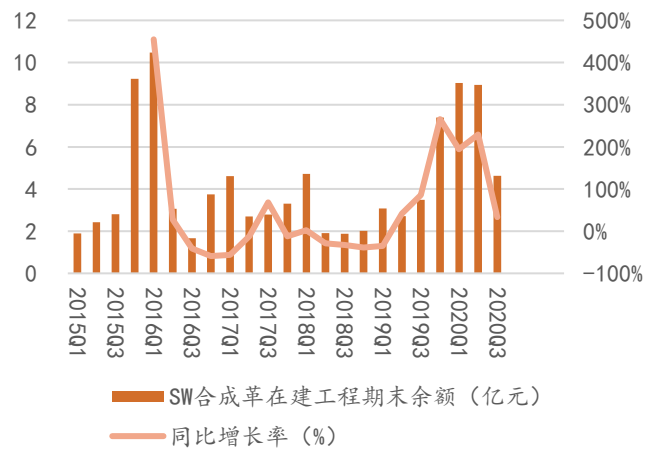
资料来源: wind, 华安证券研究所

图表 66 合成革资本开支



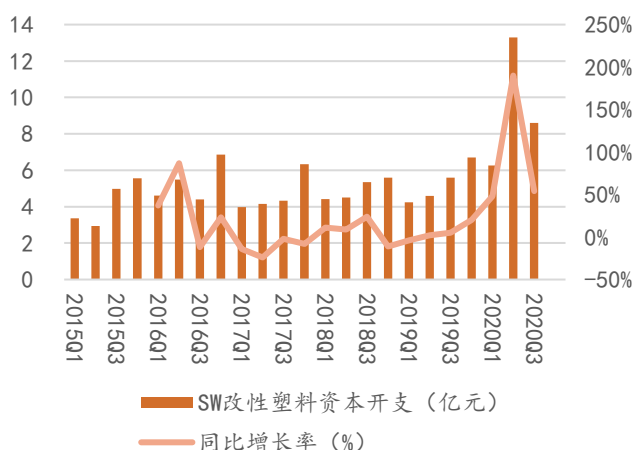
资料来源: wind, 华安证券研究所

图表 67 合成革在建工程期末余额



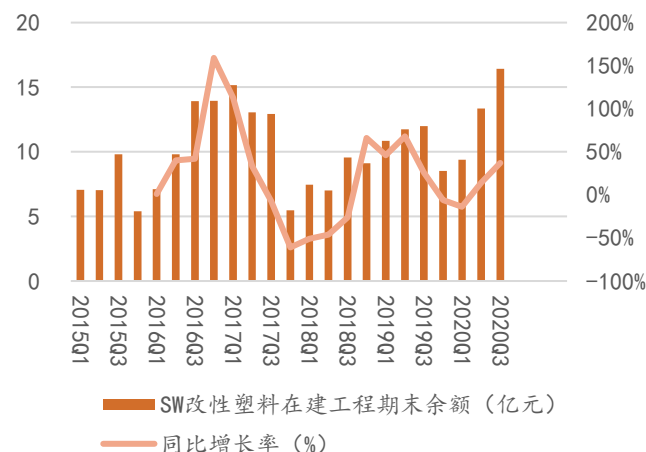
资料来源: wind, 华安证券研究所

图表 68 改性塑料资本开支



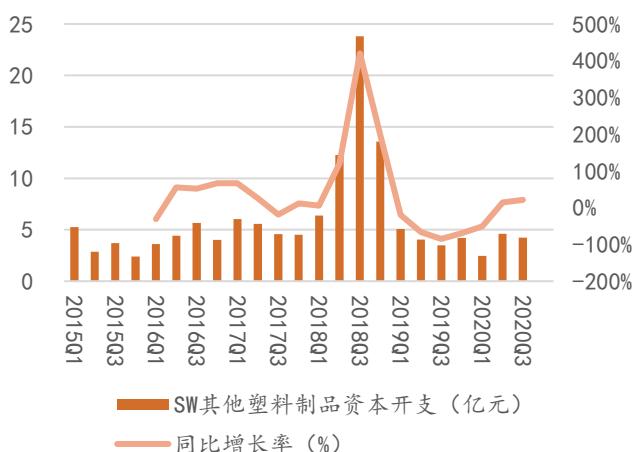
资料来源: wind, 华安证券研究所

图表 69 改性塑料在建工程期末余额



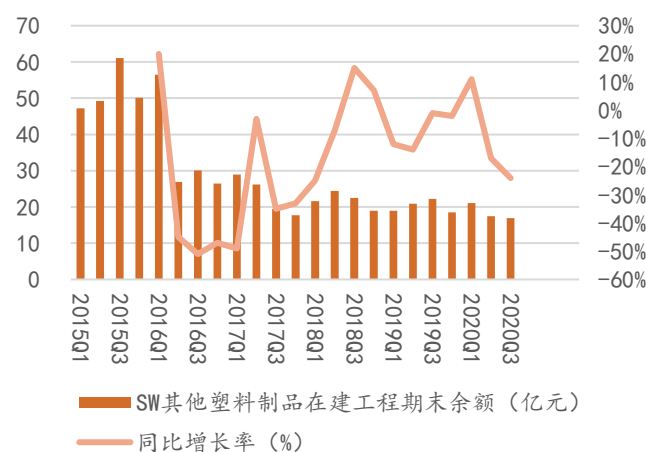
资料来源: wind, 华安证券研究所

图表 70 其他塑料制品资本开支



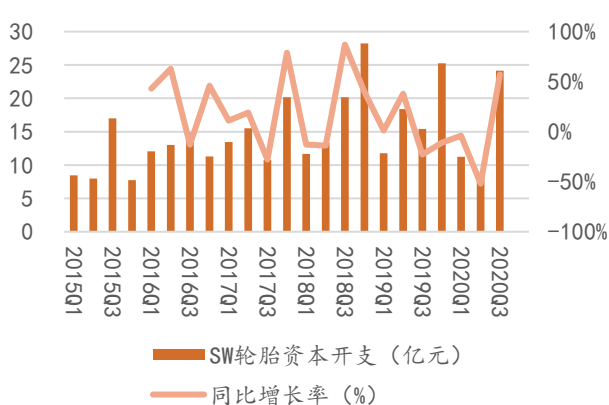
资料来源: wind, 华安证券研究所

图表 71 其他塑料制品在建工程期末余额



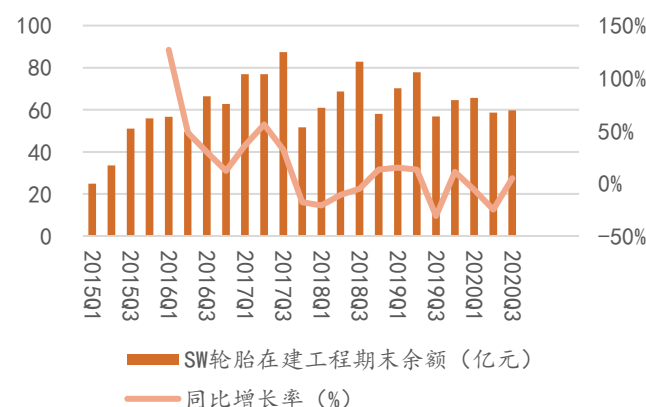
资料来源: wind, 华安证券研究所

图表 72 轮胎资本开支



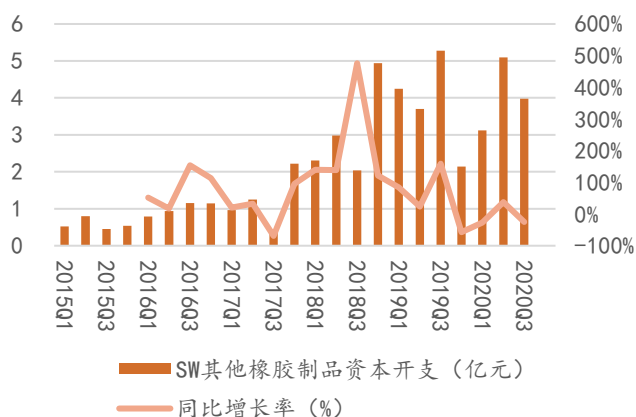
资料来源: wind, 华安证券研究所

图表 73 轮胎在建工程期末余额



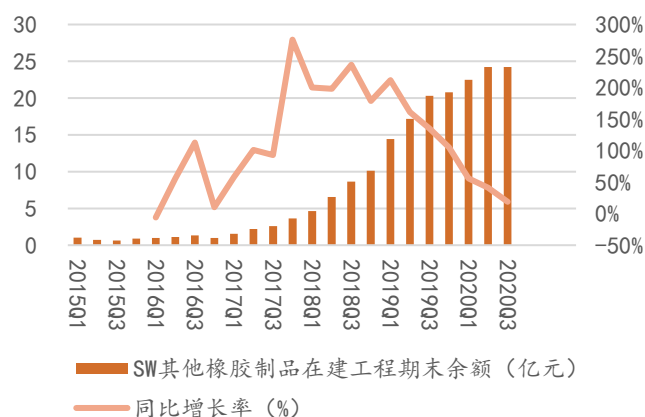
资料来源: wind, 华安证券研究所

图表 74 其他橡胶制品资本开支



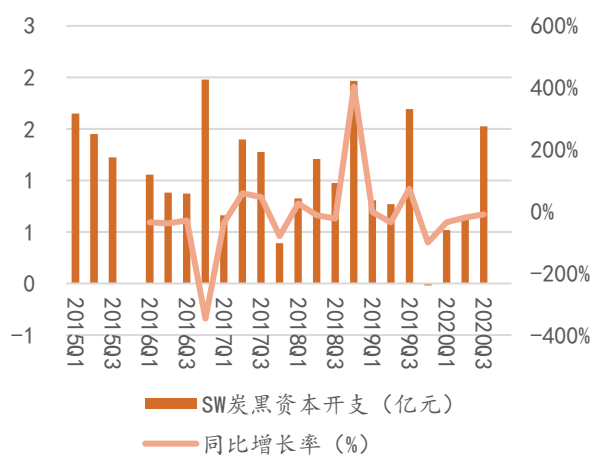
资料来源: wind, 华安证券研究所

图表 75 其他橡胶制品在建工程期末余额



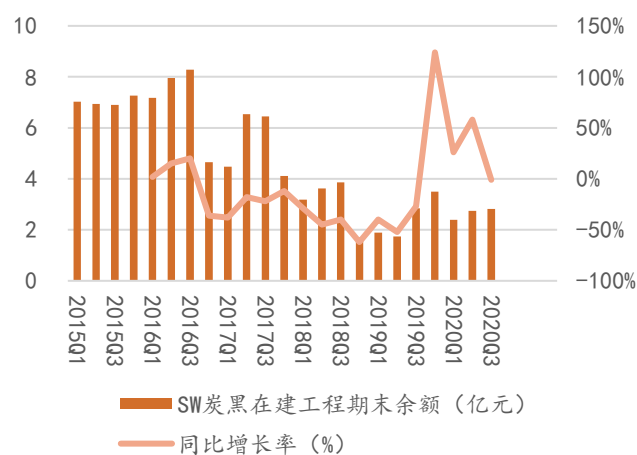
资料来源: wind, 华安证券研究所

图表 76 炭黑资本开支



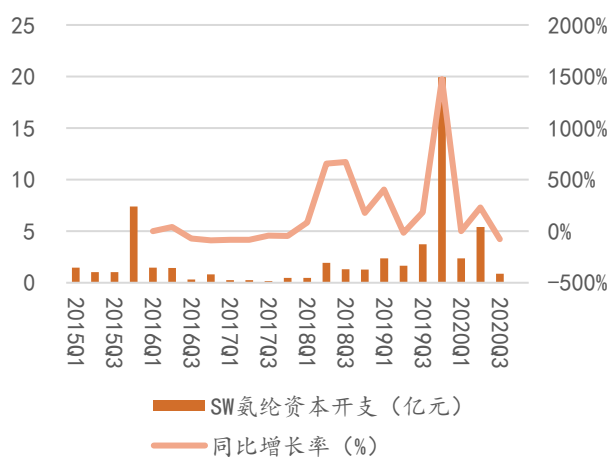
资料来源: wind, 华安证券研究所

图表 77 炭黑在建工程期末余额



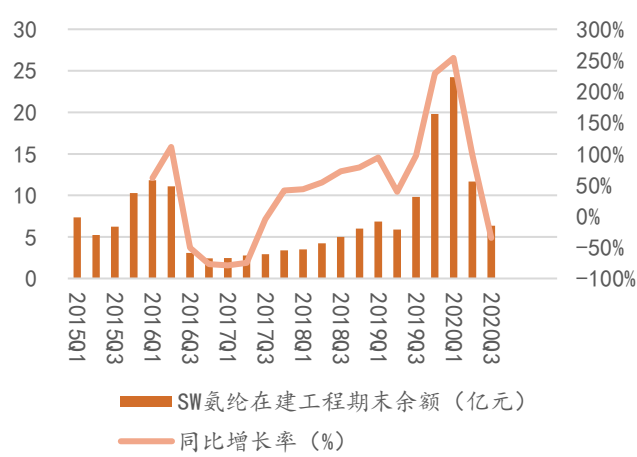
资料来源: wind, 华安证券研究所

图表 78 氨纶资本开支



资料来源: wind, 华安证券研究所

图表 79 氨纶在建工程期末余额



资料来源: wind, 华安证券研究所

3 价格、价差、库存历史分位和变化

图表 80 化工行业主要产品价格价差、库存分位变化

大类	产品	单位	更新日期	本周均价	所处历史分位	所处历史分位 (扣除15-17年)	本月均价	所处历史分位	所处历史分位 (扣除15-17年)
指数	中国化工品价格指数 CCP1	-	2021-01-29	4330	39%	39%	4244	36%	36%
	美元对人民币汇率(中间价)	-	2021-01-29	6.5	37%	37%	6.5	37%	37%
	S&P500	-	2021-01-29	3811	99%	99%	3798	100%	100%
	黄金现货价(伦敦)	美元/盎司	2021-01-29	1856	83%	83%	1868	89%	88%
	CRB商品价格指数	-	2021-01-29	458	48%	48%	454	45%	45%
原油	WTI 现货	美元/桶	2021-01-29	53	45%	45%	52	38%	38%
	Brent 现货	美元/桶	2021-01-29	55	36%	36%	55	34%	34%
	美国原油钻井平台数	个	2021-01-15	20	0%	0%	104	3%	3%
	美国原油期末库存	千桶	2021-01-28	1120296	53%	62%	1120807	53%	63%
炼油	中国 92#汽油(全国VI)	元/吨	2021-01-25	6004	24%	24%	6076	25%	25%
	中国 0#柴油(全国VI)	元/吨	2021-01-25	5267	25%	12%	5274	24%	12%
	新加坡石脑油 FOB	美元/吨	2021-01-29	56	38%	38%	56	38%	38%
	日本石脑油 CFR	美元/吨	2021-01-29	515	37%	37%	513	36%	36%
	中东石脑油 FOB	美元/吨	2021-01-29	495	44%	44%	493	41%	41%
	LPG(期货收盘价)	元/吨	2021-01-29	3493	86%	86%	3758	97%	97%
	液化气LPG(全国)	元/吨	2021-01-25	4242	39%	39%	4301	40%	40%
	丙烷(华东冷冻 CFR)	美元/吨	2021-01-29	577	34%	34%	643	42%	41%
	丁烷(华东冷冻 CFR)	美元/吨	2021-01-29	524	64%	64%	584	34%	33%
	基础油(150SN, 大连石化)	元/吨	2021-01-29	6010	9%	2%	5996	9%	2%
	120#溶剂油(华东)	元/吨	2021-01-29	4300	0%	0%	4300	0%	0%
	混调高硫 180CST(华东)	元/吨	2019-03-11	4598	69%	49%	4496	67%	43%
	58#半炼石蜡(全国)	元/吨	2021-01-25	5775	26%	26%	5787	25%	25%
	重交沥青(华南)	元/吨	2021-01-29	2950	48%	41%	2930	47%	39%
	改性沥青(华南)	元/吨	2021-01-29	3500	36%	27%	3488	36%	26%
天然气	美国 Henry Hub 现货	美元/MMBtu	2021-01-29	2.6	21%	21%	2.6	23%	23%
	德国 GPL 现货	美元/MMBtu	2020-12-09	1.2	32%	32%	4.8	30%	30%
	日本 LNG 现货	美元/MMBtu	2021-01-29	8.7	24%	24%	17	100%	100%
	中国 LNG 现货(华北)	美元/MMBtu	2021-01-29	8.7	24%	24%	17	100%	100%
	美国可利用天然气库存	十亿立方英尺	2021-01-29	3574	85%	88%	3104	71%	73%
煤	无烟煤(Q5600, 晋城)	元/吨	2021-01-25	685	76%	75%	722	84%	88%
	烟煤(Q6000, 山东滕州)	元/吨	2021-01-25	680	46%	41%	777	64%	61%
	动力煤(Q5500K, 环渤海指数)	元/吨	2021-01-27	598	47%	32%	596	47%	31%
	焦精煤(晋中平遥)	元/吨	2021-01-25	1115	75%	70%	1195	84%	87%
	煤焦油(国内)	元/吨	2021-01-29	3182	60%	64%	2919	58%	51%
	工业萘(华东)	元/吨	2021-01-26	3480	18%	15%	3475	18%	10%
	焦炭(河北)	元/吨	2021-01-29	2670	100%	100%	2525	100%	100%
	C1	乙二醇(华东)	元/吨	2021-01-29	4572	24%	24%	4523	22%
液氯(山东)		元/吨	2021-01-29	3197	81%	75%	3093	78%	68%
尿素(山东)		元/吨	2021-01-29	2008	82%	75%	1952	79%	71%
三聚氰胺(国内)		元/吨	2021-01-29	6680	25%	25%	6637	26%	26%
硝酸(98%, 国内)		元/吨	2021-01-29	2015	45%	40%	2037	46%	41%
硝酸铵(陕西兴化化学)		元/吨	2021-01-29	1950	38%	38%	1950	38%	38%
甲醇(华东)		元/吨	2021-01-29	2447	37%	37%	2496	44%	44%
DMF(国内)		元/吨	2021-01-29	10500	77%	74%	9365	94%	94%
醋酸(华东)		元/吨	2021-01-29	5000	89%	89%	4315	72%	68%
醋酸乙烯(华东)		元/吨	2021-01-29	8930	97%	97%	8948	100%	100%
PVA(1799, 四川维尼纶)		元/吨	2021-01-11	11900	48%	42%	11900	48%	42%
醋酸乙酯(华东)		元/吨	2021-01-29	8070	100%	100%	7318	96%	95%
醋酸丁酯(华东)		元/吨	2021-01-29	8850	83%	80%	8532	78%	73%
甲醚(河北)		元/吨	2021-01-29	1241	39%	39%	1212	42%	42%
甲醚(国内)		元/吨	2021-01-29	2650	9%	13%	2647	11%	14%
二甲醚(国内)		元/吨	2021-01-29	3437	41%	41%	3463	43%	43%
乙二醇-乙烯价差		元/吨	2021-01-29	-1410	42%	42%	-1946	22%	22%
乙二醇-烟煤价差		元/吨	2021-01-29	3179	11%	11%	3747	19%	19%
液氯-烟煤价差		元/吨	2021-01-29	2163	60%	49%	2316	71%	60%
尿素-液氯价差		元/吨	2021-01-29	-1189	22%	22%	-1142	21%	22%
三聚氰胺-尿素价差		元/吨	2021-01-29	4672	32%	35%	4686	34%	42%
硝酸铵-液氯价差		元/吨	2021-01-29	-1247	24%	24%	-1143	30%	30%
甲醇-烟煤价差		元/吨	2021-01-29	1640	29%	29%	1720	36%	36%
MTO 价差(乙烯/丙烯-甲醇)		元/吨	2021-01-29	4564	43%	21%	4747	39%	18%
MTO 价差(PP/PE-甲醇)		元/吨	2021-01-29	6254	10%	8%	6164	5%	5%
DMF-甲醇-液氯价差		元/吨	2021-01-29	4857	68%	68%	3776	80%	80%
醋酸-甲醇价差		元/吨	2021-01-29	2554	90%	90%	1819	85%	85%
醋酸乙烯价差		元/吨	2021-01-29	-982	88%	87%	-2154	73%	72%
醋酸乙酯-电石价差		元/吨	2021-01-29	5165	80%	80%	5120	82%	82%
PVA-电石价差		元/吨	2021-01-29	7630	35%	31%	8073	43%	40%
二甲醚-甲醇价差	元/吨	2021-01-29	991	40%	40%	967	35%	35%	

大类	产品	单位	更新日期	本周均价	所处历史分位	所处历史分位 (扣除15-17年)	本月均价	所处历史分位	所处历史分位 (扣除15-17年)
C2	乙烯(东北亚 CFR)	美元/吨	2021-01-29	924	47%	47%	999	52%	52%
	环氧乙烷(华东)	元/吨	2021-01-29	7500	20%	20%	7500	19%	19%
	减水剂(华东)	元/吨	2021-01-29	3150	63%	39%	3150	63%	32%
	乙烯-石脑油价差	美元/吨	2021-01-29	409	37%	41%	485	48%	54%
	乙烯-LPG价差	元/吨	2021-01-29	2592	56%	57%	2168	46%	46%
	环氧乙烷-乙烯价差	元/吨	2021-01-29	1518	23%	23%	1031	16%	16%
C3	丙烷(国内 95%以上)	元/吨	2021-01-29	4180	33%	33%	4748	46%	46%
	丙烯(韩国 FOB)	美元/吨	2021-01-29	957	42%	39%	956	41%	37%
	丙烯(国内)	元/吨	2021-01-29	7010	43%	30%	7243	41%	26%
	环氧丙烷(华东)	元/吨	2021-01-29	17633	86%	86%	18714	100%	100%
	碳酸二甲酯 DMC(石大胜华)	元/吨	2021-01-29	7400	34%	31%	7638	37%	32%
	丙二醇(华东)	元/吨	2021-01-29	13680	95%	95%	13619	100%	100%
	丙烯酸(华东)	元/吨	2021-01-29	7500	28%	21%	7535	28%	15%
	丙烯酸甲酯(华东)	元/吨	2021-01-29	10100	39%	23%	10100	39%	21%
	丙烯酸乙酯(华东)	元/吨	2021-01-29	10500	42%	28%	10445	41%	27%
	丙烯酸丁酯(华东)	元/吨	2021-01-29	11500	54%	52%	11195	53%	46%
	正丁醇(华东)	元/吨	2021-01-29	8560	63%	60%	8263	59%	52%
	辛醇(华东)	元/吨	2021-01-29	10420	77%	76%	10520	87%	85%
	环氧氯丙烷(华东)	元/吨	2021-01-29	10330	33%	21%	10933	40%	23%
	丙烯腈(华东)	元/吨	2021-01-29	11750	42%	42%	11650	40%	40%
	NPG(华东)	元/吨	2021-01-29	10330	38%	40%	10810	43%	46%
	丙烯腈(华东)	元/吨	2021-01-29	13920	20%	16%	14455	22%	18%
	合成氨(华北)	元/吨	2021-01-26	3021	68%	58%	3082	72%	57%
	丙烯-1,2*丙烷价差	元/吨	2021-01-29	1994	58%	45%	1546	40%	19%
	环氧丙烷-丙烯价差	元/吨	2021-01-29	10623	87%	87%	11471	100%	100%
	碳酸二甲酯/丙二醇联产价差	元/吨	2021-01-29	-6280	3%	3%	-5981	0%	0%
	丙烯酸-丙烯价差	元/吨	2021-01-29	490	37%	37%	292	33%	33%
	丙烯酸甲酯-丙烯酸价差	元/吨	2021-01-29	2600	71%	71%	2565	73%	73%
	丙烯酸丁酯-0.59*0.74*1.2*丙烷价差	元/吨	2021-01-29	9310	60%	55%	8708	54%	45%
	辛醇-丙烯价差	元/吨	2021-01-29	3410	78%	78%	3277	99%	99%
丙烯腈-丙烯-合成氨价差	元/吨	2021-01-29	1107	39%	39%	1325	38%	38%	
NPG-丙烯价差	元/吨	2021-01-29	3320	38%	50%	3567	42%	56%	
C4	碳四原料气(齐鲁石化)	元/吨	2021-01-29	3717	20%	20%	3817	20%	20%
	醚后 C4(燕山石化)	元/吨	2021-01-29	3147	16%	16%	3302	17%	17%
	丁二烯(韩国 FOB)	美元/吨	2021-01-29	770	11%	11%	871	14%	14%
	丁二烯(华东)	元/吨	2021-01-26	6710	14%	30%	7157	16%	36%
	丁酮(华东)	元/吨	2021-01-29	6880	28%	19%	6863	27%	21%
	烷基化汽油(华东)	元/吨	2021-01-29	4375	27%	27%	4279	23%	23%
	顺酐(国内)	元/吨	2021-01-29	8050	35%	39%	7973	33%	35%
	MTBE(98%, 国内)	元/吨	2021-01-29	4603	22%	22%	4436	17%	17%
	季戊四醇(国内)	元/吨	2021-01-29	11700	83%	83%	11195	74%	74%
	异丁烯(山东玉皇)	元/吨	2020-11-17	6350	4%	4%	6283	3%	3%
	MAA(国内)	元/吨	2021-01-29	14500	14%	17%	13915	12%	14%
	MMA(华东)	元/吨	2021-01-29	10740	20%	20%	10776	20%	20%
	丁二烯-醚后 C4 价差	元/吨	2021-01-29	3316	11%	28%	3854	14%	37%
	丁酮-醚后 C4 价差	元/吨	2021-01-29	3733	38%	37%	3560	36%	49%
	烷基化汽油-碳四原料气	元/吨	2021-01-29	658	32%	32%	461	3%	3%
	顺酐-碳四原料气价差	元/吨	2021-01-29	4333	44%	48%	4155	42%	48%
	MTBE-混合丁烷*0.64-甲醇*0.36价差	元/吨	2021-01-29	4791	25%	17%	4354	18%	11%
	C3 法 MMA 价差	元/吨	2021-01-29	3730	20%	20%	3533	14%	14%
C4 法 MMA 价差	元/吨	2021-01-29	7023	17%	17%	6959	16%	16%	
C5	裂解 C5(扬子石化)	元/吨	2021-01-29	4100	19%	19%	4071	19%	19%
	异戊二烯(国内)	元/吨	2021-01-29	9200	36%	60%	9200	36%	61%
	粗双环戊二烯(山东)	元/吨	2021-01-29	3700	9%	0%	3748	7%	0%
芳烃(C6-8)	混合芳烃(华东)	元/吨	2021-01-29	4150	27%	27%	4110	24%	24%
	纯苯(华东)	元/吨	2021-01-29	4630	25%	25%	4563	19%	19%
	环己酮(华东)	元/吨	2021-01-29	7690	28%	28%	7500	24%	24%
	己二酸(华东)	元/吨	2021-01-29	7842	13%	12%	7672	13%	11%
	苯乙烯(华东)	元/吨	2021-01-29	7108	29%	29%	6828	22%	22%
	丙酮(华东)	元/吨	2021-01-29	7970	58%	58%	6558	48%	48%
	苯酚(华东)	元/吨	2021-01-29	6700	23%	23%	6219	12%	12%
	双酚 A(华东)	元/吨	2021-01-29	17240	82%	81%	14576	75%	71%
	甲苯(华东)	元/吨	2021-01-29	4260	18%	18%	4007	11%	11%
	二甲苯(溶剂级, 华东)	元/吨	2021-01-29	4396	18%	18%	4177	12%	12%
	苯酚(华东)	元/吨	2021-01-29	5560	21%	21%	5375	13%	13%
	己二酸-纯苯-硝酸价差	元/吨	2021-01-29	-4630	75%	75%	-4563	81%	81%
	苯乙烯-纯苯-乙烯价差	元/吨	2021-01-29	-3504	60%	60%	-4205	50%	50%
	双酚 A-苯酚-丙酮价差	元/吨	2021-01-29	2570	87%	87%	1799	90%	90%
	苯酚-二甲苯价差	元/吨	2021-01-29	1164	36%	35%	1198	40%	38%
	苯酚-工业苯价差	元/吨	2021-01-29	1800	19%	19%	1900	21%	21%

大类	产品	单位	更新日期	本周均价	所处历史分位	所处历史分位 (扣除15-17年)	本月均价	所处历史分位	所处历史分位 (扣除15-17年)
聚氨酯	苯胺(华东)	元/吨	2021-01-29	8100	45%	45%	8100	47%	47%
	纯 MDI(华东)	元/吨	2021-01-29	22933	41%	41%	22007	37%	37%
	纯 MDI(进口外盘)	美元/吨	2021-01-27	23507	73%	73%	1572	7%	7%
	聚合 MDI(华东)	元/吨	2021-01-29	19217	32%	53%	18317	32%	50%
	聚合 MDI(进口外盘)	美元/吨	2021-01-29	328	18%	23%	1313	10%	13%
	MDI 综合价格(华东)	元/吨	2021-01-29	20332	34%	53%	19424	34%	48%
	液化 MDI(华东)	元/吨	2021-01-29	21750	50%	50%	21750	50%	50%
	TDI(华东)	元/吨	2021-01-29	12860	9%	11%	12600	9%	10%
	HDI(国内)	元/吨	2021-01-29	52760	46%	46%	48290	32%	32%
	IPDI(华东)	元/吨	2021-01-29	76000	25%	25%	76000	24%	24%
	硬泡聚醚(华东)	元/吨	2021-01-29	14450	85%	84%	15228	100%	100%
	软泡聚醚(华东)	元/吨	2021-01-29	18133	79%	79%	19309	100%	100%
	高回弹聚醚(330N, 华东)	元/吨	2021-01-29	18367	82%	82%	19669	100%	100%
	CASE 聚醚(220/210, 华东)	元/吨	2021-01-29	19000	85%	85%	20190	98%	98%
	鞋底原液(鞋中底, 华东)	元/吨	2021-01-29	16500	31%	24%	16681	33%	26%
	TPU现货(国内)	元/吨	2021-01-29	17460	2%	3%	17570	1%	1%
	苯胺-纯苯-硝酸价差	元/吨	2021-01-29	1455	42%	42%	1500	44%	44%
	华东纯MDI-0.631*纯苯-1.69*原料煤-1.10*动力煤-0.元/吨	元/吨	2021-01-29	19566	48%	48%	17053	36%	36%
	华东纯 MDI-纯苯-甲醛价差	元/吨	2021-01-29	13592	39%	39%	12695	41%	41%
	华东聚合 MDI-苯胺-甲醛价差	元/吨	2021-01-29	9876	31%	61%	9005	30%	60%
华东聚合MDI-0.631*纯苯-1.69*原料煤-1.10*动力煤-元/吨	元/吨	2021-01-29	13123	27%	49%	13363	31%	54%	
华东 MDI 综合价差(至纯苯)	元/吨	2021-01-29	15702	37%	58%	14861	31%	59%	
TDI-1.16*甲苯价差	元/吨	2021-01-29	7918	9%	11%	7951	10%	11%	
硬泡聚醚-0.8*环氧丙烷价差	元/吨	2021-01-29	343	12%	12%	257	7%	7%	
化纤	PX(镇海炼化)	元/吨	2021-01-29	5194	14%	14%	5055	12%	12%
	PX(进口 CFR)	美元/吨	2021-01-29	682	17%	17%	684	17%	17%
	PTA(华东)	元/吨	2021-01-29	3746	10%	10%	3773	10%	10%
	聚酯切片(瓶级, 华东)	元/吨	2020-12-15	5400	9%	9%	5252	6%	6%
	聚酯切片(半光切片, 华东)	元/吨	2020-12-15	4725	6%	6%	4589	3%	3%
	聚酯切片(有光切片, 华东)	元/吨	2020-12-15	4775	5%	5%	4627	2%	2%
	聚酯切片(纤维级, 华东)	元/吨	2021-01-29	5085	12%	12%	5114	12%	12%
	涤纶短纤(华东)	元/吨	2020-12-15	5750	6%	6%	5598	3%	3%
	涤纶长丝(PDY-150D/48F, 华东)	元/吨	2021-01-29	5962	16%	16%	6069	16%	16%
	涤纶长丝(DTY-150D/48F, 华东)	元/吨	2021-01-29	7885	21%	21%	7888	22%	22%
	涤纶长丝(FDY-150D/96F, 华东)	元/吨	2021-01-29	5970	13%	13%	6056	12%	12%
	棉短绒(二道绒, 山东)	元/吨	2020-11-27	3807	26%	43%	3827	27%	43%
	粘胶短纤(1.5D, 38 毫米)	元/吨	2020-11-27	10595	20%	20%	10553	19%	19%
	粘胶长丝	元/吨	2021-01-29	36500	16%	16%	36500	16%	16%
	己内酰胺(片状, 华东)	元/吨	2021-01-29	11480	27%	28%	11243	23%	24%
	尼龙 6(注塑, 德国巴斯夫B3S)	元/吨	2021-01-29	25300	23%	23%	25175	22%	22%
	己二酸(国内)	元/吨	2021-01-29	40500	33%	33%	37065	27%	27%
	尼龙 66(注塑, 陶氏杜邦101L)	元/吨	2021-01-29	41000	69%	64%	41000	71%	66%
	腈纶短纤(1.5D, 38 毫米)	元/吨	2021-01-29	17000	58%	58%	17000	60%	60%
	聚丙烯酰胺(浙江鑫甬)	元/吨	2021-01-29	18000	14%	0%	18000	14%	0%
	BDO(华东)	元/吨	2021-01-29	14160	95%	95%	13165	85%	85%
	四氢呋喃 THF(国产货, 华南)	元/吨	2021-01-29	16750	31%	27%	17086	33%	28%
	PTMEG(2000, 华东)	元/吨	2021-01-29	20583	26%	26%	20802	27%	27%
	氨纶(40D, 华东)	元/吨	2021-01-29	42500	100%	100%	41190	100%	100%
	PX(华东)-石脑油价差	元/吨	2021-01-29	1861	10%	10%	1730	5%	5%
	PX(进口 CFR)-石脑油价差	美元/吨	2021-01-29	168	5%	5%	171	4%	4%
	PTA-0.655PX-0.035*HAC价差	元/吨	2021-01-29	169	14%	14%	311	21%	21%
	PTA-PX(进口 CFR)价差	元/吨	2021-01-29	-673	47%	47%	-659	56%	56%
	PET 瓶级-0.86*0.655*PX-0.34*MEG 价差	元/吨	2021-01-29	1627	35%	35%	1407	24%	24%
	PET 半光-0.86*0.655*PX-0.34*MEG 价差	元/吨	2021-01-29	952	35%	28%	743	30%	16%
	PET 有光-0.86*0.655*PX-0.34*MEG 价差	元/吨	2021-01-29	1002	36%	30%	782	28%	20%
	涤纶短纤-0.86*0.655*PX-0.34*MEG价差	元/吨	2021-01-29	1977	45%	45%	1752	40%	40%
	POY-0.86*0.655*PX-0.34*MEG 价差	元/吨	2021-01-29	1482	21%	17%	1683	29%	25%
	DTY-0.86*0.655*PX-0.34*MEG 价差	元/吨	2021-01-29	3405	35%	35%	3502	45%	45%
	FDY-0.86*0.655*PX-0.34*MEG 价差	元/吨	2021-01-29	1490	12%	2%	1671	21%	7%
	粘胶长丝-棉短绒-纯碱价差	元/吨	2021-01-29	32233	26%	26%	32194	26%	26%
	尼龙 6-己内酰胺价差	元/吨	2021-01-29	13820	81%	75%	13933	84%	80%
	尼龙 66-己二酸价差	元/吨	2021-01-29	33158	73%	73%	33328	75%	75%
	腈纶短纤-丙烯腈价差	元/吨	2021-01-29	5250	57%	57%	5350	70%	70%
	BDO-电石价差	元/吨	2021-01-29	10395	89%	89%	9338	76%	76%
BDO-顺酐价差	元/吨	2021-01-29	6110	100%	100%	5193	100%	100%	
PTMEG-BDO 价差	元/吨	2021-01-29	6423	0%	0%	7637	6%	2%	
氨纶-纯 MDI-PTMEG 价差	元/吨	2021-01-29	-1017	81%	81%	-1619	79%	79%	
PTA 流通环节库存	万吨	2020-11-28	7	71%	71%	7	71%	71%	
MEG 库存	万吨	2020-11-28	83	48%	48%	95	59%	59%	
涤纶 POY 库存	天	2020-11-28	16	43%	43%	17	48%	48%	
涤纶 FDY 库存	天	2020-11-28	17	37%	35%	18	39%	38%	
涤纶 DTY 库存	天	2020-11-28	27	63%	61%	27	64%	62%	
涤纶短纤库存	天	2020-11-28	-9	15%	18%	-9	17%	20%	

大类	产品	单位	更新日期	本周均价	所处历史分位	所处历史分位 (扣除15-17年)	本月均价	所处历史分位	所处历史分位 (扣除15-17年)
氯碱	原盐(华东)	元/吨	2021-01-27	275	35%	28%	275	35%	29%
	电石(全国)	元/吨	2021-01-29	3765	64%	57%	3827	70%	61%
	烧碱(32%离子膜, 山东)	元/吨	2021-01-29	460	1%	2%	460	1%	1%
	液氯(国内)	元/吨	2021-01-29	1306	55%	55%	1001	43%	43%
	PVC(乙烯法, 华东)	元/吨	2021-01-29	7945	69%	67%	8015	74%	72%
	PVC(电石法, 华东)	元/吨	2021-01-29	7335	61%	56%	7262	63%	56%
	PVC 糊树脂(国产皮草料, 华东)	元/吨	2021-01-29	12967	61%	61%	12788	62%	62%
	纯碱(轻质, 华东)	元/吨	2021-01-25	1300	19%	19%	1288	18%	18%
	纯碱(重质, 华东)	元/吨	2021-01-25	1450	17%	17%	1438	16%	16%
	PVC-乙烯价差	元/吨	2021-01-29	1963	81%	81%	1546	78%	78%
	PVC-电石价差	元/吨	2021-01-29	3570	47%	49%	3434	45%	43%
	轻质纯碱-原盐-动力煤价差	元/吨	2021-01-29	427	27%	31%	417	25%	29%
	PVC 社会库存	万吨	2020-11-28	322210	25%	25%	325859	26%	26%
化肥	尿素(小颗粒, 山东)	元/吨	2021-01-29	2008	82%	75%	1952	79%	71%
	尿素(大颗粒, 美国海湾)	美元/吨	2021-01-29	319	61%	57%	285	49%	42%
	氯化铵(湿铵, 江苏华昌)	元/吨	2021-01-29	520	39%	37%	514	39%	39%
	硫酸铵(齐鲁石化)	元/吨	2021-01-29	490	33%	25%	467	28%	18%
	硫磺(镇江港)	元/吨	2020-12-15	885	31%	31%	885	29%	29%
	磷酸一铵(MAP, 国内)	元/吨	2021-01-29	2188	55%	55%	2156	52%	50%
	磷酸二铵(DAP, 国内)	元/吨	2021-01-29	2640	40%	29%	2550	36%	24%
	磷酸二铵(美国海湾)	美元/吨	2021-01-29	450	75%	75%	409	58%	58%
	氯化钾(60%粉, 青海)	元/吨	2021-01-29	2050	17%	17%	2041	16%	16%
	氯化钾(湿粉, 智利)	美元/吨	2021-01-29	205	0%	0%	205	0%	0%
	硫酸(98%, 长三角)	元/吨	2020-12-15	175	34%	34%	175	34%	34%
	硫酸钾(50%, 山东)	元/吨	2021-01-29	2700	28%	13%	2675	24%	10%
	复合肥(45%CL, 山东)	元/吨	2021-01-29	1920	20%	22%	1900	17%	18%
	尿素-烟煤价差	元/吨	2021-01-29	1142	63%	44%	1175	67%	51%
	尿素-无烟煤价差	元/吨	2021-01-29	1137	63%	39%	1230	74%	61%
尿素-LNG 价差	元/吨	2021-01-29	-2294	67%	67%	-2349	67%	67%	
一铵-磷矿石-液氯-硫磺价差	元/吨	2021-01-29	-1922	48%	53%	-1895	46%	57%	
二铵-磷矿石-液氯-硫磺价差	元/吨	2021-01-29	-1529	43%	53%	-1570	39%	52%	
农药	甘氨酸(重庆)	元/吨	2021-01-29	17000	100%	100%	16136	93%	92%
	二乙醇胺(国内)	元/吨	2021-01-29	9600	32%	12%	9600	29%	8%
	双氧水(27.5%, 国内)	元/吨	2021-01-29	1328	59%	67%	1354	64%	73%
	草甘膦(95%, 国内)	元/吨	2021-01-29	29310	44%	42%	28850	43%	38%
	吡虫啉(国内)	元/吨	2021-01-29	23000	27%	0%	23000	27%	0%
	草胺磷(95%)	元/吨	2021-01-26	172500	33%	81%	172500	33%	88%
	麦草畏	元/吨	2021-01-29	76000	0%	0%	76000	0%	0%
	氯氟菊酯(江苏扬农)	元/吨	2021-01-29	87500	13%	13%	87500	13%	13%
	联苯菊酯	元/吨	2021-01-29	202000	6%	6%	199397	5%	5%
	吡虫啉	元/吨	2021-01-29	105000	16%	16%	102379	14%	14%
	啶虫脒	元/吨	2021-01-29	110200	14%	14%	103121	7%	7%
	CCMP	元/吨	2021-01-29	87500	28%	28%	84914	24%	24%
	吡虫啉	元/吨	2021-01-29	21500	80%	80%	21500	89%	89%
	多菌灵(98%, 华东)	元/吨	2021-01-29	40000	100%	100%	37991	87%	87%
	百菌清	元/吨	2021-01-29	23000	0%	0%	23034	0%	0%
	对硝基氯化苯	元/吨	2021-01-29	11990	100%	100%	10900	98%	98%
	邻硝基氯化苯	元/吨	2021-01-29	9520	100%	100%	7679	100%	100%
塑料	聚碳酸酯 PC(通用, 国内)	元/吨	2021-01-29	18620	24%	24%	17745	19%	19%
	PMMA(国内现货)	元/吨	2021-01-29	15800	28%	25%	16150	30%	25%
	LDPE(薄膜, 国内)	元/吨	2021-01-29	10820	48%	48%	10733	49%	49%
	LLDPE(7042, 国内)	元/吨	2021-01-29	7940	28%	28%	7917	25%	25%
	HDPE(中空, 国内)	元/吨	2021-01-29	8050	23%	23%	8068	20%	20%
	HDPE(拉丝, 国内)	元/吨	2021-01-29	8100	22%	22%	8081	15%	15%
	HDPE(薄膜, 国内)	元/吨	2021-01-29	8000	22%	22%	8058	17%	17%
	HDPE(注塑, 国内)	元/吨	2021-01-29	8050	24%	24%	7970	18%	18%
	PVC(乙烯法, 华东)	元/吨	2021-01-29	7945	69%	67%	8015	74%	72%
	PVC(电石法, 华东)	元/吨	2021-01-29	7335	61%	56%	7262	63%	56%
	PP(共聚, 国内)	元/吨	2021-01-25	8700	16%	16%	8660	13%	10%
	PS(通用, 国内)	元/吨	2021-01-29	8900	28%	28%	8660	17%	17%
	BOPP(国内)	元/吨	2021-01-29	10600	50%	50%	10805	51%	51%
	POM(共聚, 国内)	元/吨	2021-01-29	16000	86%	85%	16160	89%	87%
	ABS(通用, 国内)	元/吨	2021-01-29	15820	70%	68%	15385	65%	62%
	PBT(国内)	元/吨	2021-01-29	11900	18%	18%	11900	18%	18%
	环氧树脂(华东)	元/吨	2021-01-29	25400	76%	69%	23250	67%	55%
	不饱和树脂(191#, 华东)	元/吨	2021-01-29	8000	29%	29%	8000	29%	29%
	DOP(华东)	元/吨	2021-01-29	7350	21%	21%	7304	18%	14%
	PC-0.98*双酚 A 价差	元/吨	2021-01-29	5067	8%	8%	7683	17%	17%
PMMA-MMA 价差	元/吨	2021-01-29	5060	72%	72%	5374	79%	79%	

大类	产品	单位	更新日期	本周均价	所处历史分位	所处历史分位 (扣除15-17年)	本月均价	所处历史分位	所处历史分位 (扣除15-17年)
橡胶	天然橡胶(标准胶1#,国内)	元/吨	2021-01-29	13780	14%	13%	13910	14%	13%
	丁苯橡胶(1502#,国内)	元/吨	2021-01-27	11698	6%	6%	11690	6%	6%
	顺丁橡胶(国内)	元/吨	2021-01-29	11240	13%	13%	11035	13%	13%
	丁腈橡胶(N41,国内)	元/吨	2021-01-29	15500	26%	20%	16010	29%	20%
	丁基橡胶(1751,国内)	元/吨	2021-01-29	14900	7%	7%	14775	6%	6%
	氯丁橡胶(国内)	元/吨	2021-01-29	55900	63%	63%	56025	63%	63%
	SBS(油胶,国内)	元/吨	2021-01-29	8700	7%	7%	8725	7%	7%
	三元乙丙橡胶(J-4045,国内)	元/吨	2021-01-29	19020	12%	12%	18685	11%	11%
	防老剂 4020(华北)	元/吨	2020-05-06	23500	63%	62%	23500	64%	63%
	防老剂 RD(华北)	元/吨	2019-03-11	18000	79%	73%	18000	79%	72%
	促进剂 M(华北)	元/吨	2021-01-29	14000	7%	7%	13500	1%	1%
	炭黑N220 山东	元/吨	2021-01-29	8390	92%	91%	8338	92%	97%
	炭黑-煤焦油价差	元/吨	2021-01-29	5208	28%	81%	5419	24%	100%
	氟化工	萤石粉(湿粉,97)	元/吨	2021-01-29	2600	59%	31%	2554	50%
氟氨酸(国内)		元/吨	2021-01-29	9710	42%	38%	9445	39%	35%
二氯甲烷(国内)		元/吨	2021-01-29	3520	65%	59%	3549	74%	69%
三氯乙烷(国内)		元/吨	2021-01-29	2584	45%	41%	3119	67%	64%
R22(浙江巨化)		元/吨	2021-01-29	15000	26%	26%	15000	23%	23%
R32(浙江巨化)		元/吨	2020-05-20	12800	8%	8%	12800	8%	8%
R125(浙江)		元/吨	2021-01-29	28000	16%	32%	28000	18%	33%
R134a(浙江)		元/吨	2021-01-29	19000	5%	5%	19000	10%	10%
R410a(浙江)		元/吨	2021-01-29	18000	10%	15%	18000	10%	16%
聚四氟乙烯(浙江巨化)		元/吨	2021-01-29	50000	40%	28%	50000	41%	28%
盐酸(31%,国内)		元/吨	2021-01-29	350	55%	55%	370	59%	59%
钛白粉	钛精矿(>50%,四川)	元/吨	2021-01-29	2000	79%	78%	2000	79%	78%
	金红石(87%,海南)	元/吨	2021-01-29	6300	80%	76%	6300	80%	76%
	金红石(92%,澳洲)	元/吨	2021-01-29	10000	83%	79%	10000	83%	79%
	精四氧化钛(山东)	元/吨	2021-01-29	7000	59%	40%	6952	57%	38%
	海绵钛(>99.6%,国产)	元/吨	2021-01-29	66	40%	39%	65	37%	36%
	钛白粉(金红石型,国内)	元/吨	2021-01-29	16500	49%	38%	16320	48%	36%
	钛白粉(锐钛型,济南裕兴)	元/吨	2021-01-25	16000	73%	100%	16000	73%	100%
	金红石型钛白粉-钛精矿价差	元/吨	2021-01-29	14500	52%	42%	14320	51%	40%
电子化学品	碳酸二甲酯(DMC)(石大胜华)	元/吨	2021-01-29	7400	34%	31%	7638	37%	32%
	金属硅(2202#,云南,福建)	元/吨	2021-01-29	15800	58%	57%	15800	60%	57%
	碳酸锂(工业级99%,四川)	元/吨	2021-01-29	67950	29%	29%	59147	22%	22%
	碳酸锂(电池级,国内)	元/吨	2021-01-29	65700	18%	18%	60415	13%	13%
	单晶硅片(A片八寸,全国)	元/片	2020-12-07	2.5	0%	0%	2.5	0%	0%
	多晶硅片(A片,全国)	元/片	2021-01-29	1.2	0%	0%	1.2	0%	0%
	DMC-金属硅-甲醇价差	元/吨	2021-01-29	-10847	33%	33%	-9029	45%	45%
其他	间苯二酚(国内)	元/吨	2021-01-25	86560	62%	62%	86890	62%	62%
食品与饲料添加剂	维生素 A(50万 IU/g,国产)	元/千克	2021-01-29	350	19%	19%	349	19%	19%
	维生素 B1(98%,国产)	元/千克	2021-01-29	175	14%	17%	172	14%	17%
	维生素 B2(80%,国产)	元/千克	2021-01-29	98	3%	3%	91	0%	0%
	维生素 B3(烟酸)(99%,国产)	元/千克	2021-01-29	53	49%	51%	52	48%	49%
	维生素 B5(泛酸钙)(98%,国产)	元/千克	2021-01-29	67	2%	4%	66	2%	4%
	维生素 B6(98%,国产)	元/千克	2021-01-29	128	1%	1%	127	1%	1%
	维生素 B9(叶酸)(98%,国产)	元/千克	2021-01-29	230	2%	8%	217	2%	8%
	维生素 B12液相1%(国产)	元/千克	2021-01-29	180	5%	6%	161	3%	4%
	维生素 C(97%,国产)	元/千克	2021-01-29	53	49%	49%	47	39%	39%
	维生素 D3(50万 IU/g,国产)	元/千克	2021-01-29	130	14%	13%	120	13%	11%
	维生素 E(50%,国产)	元/千克	2021-01-29	72	27%	27%	69	24%	24%
	维生素 H(生物素)(2%,国产)	元/千克	2021-01-29	63	3%	3%	60	2%	2%
	维生素 K3(MSB96%,国产)	元/千克	2021-01-29	65	15%	15%	65	15%	14%
	赖氨酸(98.5%,江苏)	元/千克	2021-01-29	13	44%	44%	11	36%	36%
	色氨酸(99%,国产)	元/千克	2021-01-29	72	16%	16%	65	12%	12%
	苏氨酸(平均价)	元/吨	2021-01-29	15583	38%	38%	12844	28%	28%
	固体蛋氨酸(山东)	元/千克	2021-01-29	19	3%	3%	19	2%	2%
	液体蛋氨酸(山东)	元/千克	2021-01-29	16	3%	3%	16	3%	3%
	三氯蔗糖(安徽)	万元/吨	2020-01-01	20	0%	0%	20	0%	0%
	安赛蜜(山东)	万元/吨	2020-01-01	5.6	87%	67%	5.6	87%	67%
乙醇(普通,山东)	元/吨	2021-01-29	7225	98%	98%	7136	100%	100%	
农产品	玉米(现货平均价)	元/吨	2021-01-29	2984	100%	100%	2892	100%	100%
	早籼米(标一,安徽批发价)	元/吨	2021-01-29	3800	68%	68%	3800	68%	68%
	白小麦(三等,郑州平均价)	元/吨	2019-11-08	2350	63%	66%	2340	62%	65%
	大豆(国产三等,哈尔滨现货)	元/吨	2021-01-29	5300	100%	100%	5275	100%	100%

资料来源: wind, 百川盈孚, 华安证券研究所

图表 81 化工行业主要产品价格变化

大类	产品	单位	更新日期	本周均价	上周均价	周涨跌幅	两周前均价	两周涨跌幅	上月同期	月涨跌幅
指数	中国化工产品价格指数 CPI	-	2021-01-29	4330	4299	1%	4184	3%	4160	4%
	美元对人民币汇率(中间价)	-	2021-01-29	6.48	6.48	0%	6.47	0%	6.53	-1%
	美元指数	-	2021-01-29	90	90	0%	90	0%	90	1%
	S&P500	-	2021-01-29	3811	3835	-1%	3795	0%	3738	2%
	黄金现货价(伦敦)	美元/盎司	2021-01-29	1856	1847	1%	1846	1%	1881	-1%
	CRB商品价格指数	-	2021-01-29	458	458	0%	454	1%	442	4%
原油	WTI 现货	美元/桶	2021-01-29	53	53	0%	53	0%	48	9%
	Brent 现货	美元/桶	2021-01-29	55	56	0%	56	0%	51	9%
	美国原油钻井平台数	个	2021-01-15	20	20	0%	20	0%	20	0%
炼油	中国 92#汽油(全国VI)	元/吨	2021-01-25	6004	5921	1%	5921	1%	5733	5%
	中国 0#柴油(全国VI)	元/吨	2021-01-25	5267	5356	-2%	5356	-2%	5227	1%
	新加坡石脑油 FOB	美元/吨	2021-01-29	56	56	-1%	57	-2%	51	10%
	日本石脑油 CFR	美元/吨	2021-01-29	515	518	-1%	526	-2%	474	9%
	中东石脑油 FOB	美元/吨	2021-01-29	495	499	-1%	506	-2%	446	11%
	LPG(期货收盘价)	元/吨	2021-01-29	3493	3788	-1%	3934	-1%	3719	-1%
	液化气LPG(全国)	元/吨	2021-01-25	4242	3590	18%	3590	18%	3407	24%
	丙烷(华东冷冻 CFR)	美元/吨	2021-01-29	577	651	-1%	677	-5%	577	0%
	丁烷(华东冷冻 CFR)	美元/吨	2021-01-29	524	571	-5%	599	-3%	565	-1%
	基础油(150SN,大连石化)	元/吨	2021-01-29	6010	6010	0%	6010	0%	5910	2%
	120#溶剂油(华东)	元/吨	2021-01-29	4300	4300	0%	4300	0%	4300	0%
	混调高硫 180CST(华东)	元/吨	2019-03-11	4598	4598	0%	4598	0%	4598	0%
	58#半炼石蜡(全国)	元/吨	2021-01-25	5775	5742	1%	5742	1%	5665	2%
	重交沥青(华南)	元/吨	2021-01-29	2950	2950	0%	2945	0%	2875	3%
改性沥青(华南)	元/吨	2021-01-29	3500	3500	0%	3500	0%	3450	1%	
天然气	美国 Henry Hub 现货	美元/MMBtu	2021-01-29	2.6	2.5	0%	2.7	-5%	2.4	1%
	德国 GPL 现货	美元/MMBtu	2020-12-09	1.2	1.2	0%	1.2	0%	1.0	2%
	日本 LNG 现货	美元/MMBtu	2021-01-29	8.7	9.1	-5%	30.5	-71%	13.0	-3%
	中国 LNG 现货(华北)	美元/MMBtu	2021-01-29	8.7	9.1	-5%	30.5	-72%	13.0	-3%
煤	无烟煤(Q500,晋城)	元/吨	2021-01-25	685	665	3%	635	8%	615	11%
	烟煤(Q6000,山东滕州)	元/吨	2021-01-25	680	660	3%	645	5%	635	7%
	动力煤(Q5500K,环渤海指数)	元/吨	2021-01-27	598	596	0%	585	2%	582	3%
	焦煤煤(晋中平遥)	元/吨	2021-01-25	1115	1115	0%	1095	2%	1095	2%
	煤焦油(国内)	元/吨	2021-01-29	3182	2900	1%	2812	1%	2750	1%
	工业萘(华东)	元/吨	2021-01-26	3480	3520	-1%	3570	-1%	3706	-5%
	焦炭(河北)	元/吨	2021-01-29	2670	2590	3%	2470	8%	2100	27%
	C1	乙二醇(华东)	元/吨	2021-01-29	4572	4563	0%	4532	1%	4170
液氯(山东)		元/吨	2021-01-29	3197	3169	1%	3016	6%	2980	7%
尿素(山东)		元/吨	2021-01-29	2008	2006	0%	1948	3%	1818	16%
三聚氰胺(国内)		元/吨	2021-01-29	6680	6588	1%	6600	1%	6700	0%
硝酸(98%,国内)		元/吨	2021-01-29	2015	2031	-1%	2050	-2%	2050	-1%
硝酸铵(陕西兴化化学)		元/吨	2021-01-29	1950	1950	0%	1950	0%	1950	0%
甲醇(华东)		元/吨	2021-01-29	2447	2524	-3%	2521	-5%	2441	0%
DMF(国内)		元/吨	2021-01-29	10500	10360	1%	8600	22%	7875	33%
醋酸(华东)		元/吨	2021-01-29	5000	4270	1%	3890	25%	4400	14%
醋酸乙烯(华东)		元/吨	2021-01-29	8930	8950	0%	8950	0%	9000	-1%
PVA(1799,四川雅尼纶)		元/吨	2021-01-11	11900	11900	0%	11900	0%	11900	0%
醋酸乙酯(华东)		元/吨	2021-01-29	8070	7840	3%	6800	19%	6925	1%
醋酸丁酯(华东)		元/吨	2021-01-29	8850	8440	5%	8130	9%	8875	0%
甲胺(河北)		元/吨	2021-01-29	1241	1278	-3%	1168	6%	1168	6%
甲胺(国内)		元/吨	2021-01-29	2650	2650	0%	2650	0%	2615	1%
二甲胺(国内)		元/吨	2021-01-29	3437	3477	-1%	3490	-2%	3339	3%
乙二醇-乙烯价差		元/吨	2021-01-29	-1410	-1840	3%	-2302	39%	-2335	4%
乙二醇-烟煤价差		元/吨	2021-01-29	3179	3123	2%	3157	1%	3038	5%
液氯-烟煤价差		元/吨	2021-01-29	2163	2119	2%	2167	0%	2314	-1%
尿素-液氯价差		元/吨	2021-01-29	-1189	-1163	2%	-1068	1%	-1163	2%
三聚氰胺-尿素价差		元/吨	2021-01-29	4672	4582	2%	4652	0%	4883	-1%
硝酸铵-液氯价差		元/吨	2021-01-29	-1247	-1219	2%	-1066	1%	-1030	2%
甲醇-烟煤价差		元/吨	2021-01-29	1640	1605	2%	1619	1%	1487	16%
MTO 价差(乙烯/丙烯-甲醇)		元/吨	2021-01-29	4564	4917	-1%	4751	-1%	4885	-1%
MTO 价差(PP/PE-甲醇)		元/吨	2021-01-29	6254	6237	0%	5989	4%	6385	-2%
DMF-甲醇-液氯价差		元/吨	2021-01-29	4857	4668	4%	3063	59%	2455	98%
醋酸-甲醇价差		元/吨	2021-01-29	2554	1747	46%	1369	82%	1960	38%
醋酸乙烯价差		元/吨	2021-01-29	-982	-2133	54%	-2944	67%	-2105	53%
醋酸乙酯-电石价差	元/吨	2021-01-29	5165	5199	-1%	5155	0%	4779	8%	
PVA-电石价差	元/吨	2021-01-29	7630	7736	-1%	7804	-1%	8095	-5%	
二甲胺-甲醇价差	元/吨	2021-01-29	991	954	4%	969	2%	898	16%	
C2	乙炔(东北亚 CFR)	美元/吨	2021-01-29	924	989	-7%	1056	-13%	996	-8%
	环氧乙烷(华东)	元/吨	2021-01-29	7500	7500	0%	7500	0%	7500	0%
	缩水剂(华东)	元/吨	2021-01-29	3150	3150	0%	3150	0%	3150	0%
	乙烯-石脑油价差	美元/吨	2021-01-29	409	471	-13%	530	-33%	522	2%
	乙烯-LPG价差	元/吨	2021-01-29	2592	3053	-5%	2915	-1%	2992	-3%
环氧乙烷-乙烯价差	元/吨	2021-01-29	1518	1097	38%	666	128%	995	53%	

大类	产品	单位	更新日期	本周均价	上周均价	周涨跌幅	两周前均价	两周涨跌幅	上月同期	月涨跌幅
C3	丙烷(国内 95%以上)	元/吨	2021-01-29	4180	4896	-5%	5098	-18%	4125	1%
	丙烷(韩国 FOB)	美元/吨	2021-01-29	957	961	0%	955	0%	956	0%
	丙烯(国内)	元/吨	2021-01-29	7010	7440	-5%	7272	-3%	7325	1%
	环氧丙烷(华东)	元/吨	2021-01-29	17633	18633	-5%	19371	-7%	18730	1%
	碳酸二甲酯(DMC)(石大胜华)	元/吨	2021-01-29	7400	7440	-1%	7640	-3%	8000	1%
	丙二醇(华东)	元/吨	2021-01-29	13680	14040	-3%	14100	-3%	12130	1%
	丙烯酸(华东)	元/吨	2021-01-29	7500	7500	0%	7500	0%	7700	-1%
	丙烯酸甲酯(华东)	元/吨	2021-01-29	10100	10100	0%	10100	0%	10175	-1%
	丙烯酸乙酯(华东)	元/吨	2021-01-29	10500	10480	0%	10400	1%	10450	0%
	丙烯酸丁酯(华东)	元/吨	2021-01-29	11500	11080	4%	10920	5%	11425	1%
	正丁醇(华东)	元/吨	2021-01-29	8560	8220	4%	8060	6%	9463	-10%
	辛醇(华东)	元/吨	2021-01-29	10420	10300	1%	10160	3%	12000	-13%
	环氧氯丙烷(华东)	元/吨	2021-01-29	10330	10470	-1%	11290	-7%	11930	-13%
	丙烯酸(华东)	元/吨	2021-01-29	11750	11540	2%	11400	3%	12150	-3%
	NPG(华东)	元/吨	2021-01-29	10330	9970	4%	10675	-3%	12831	-19%
	丙烯酸(华东)	元/吨	2021-01-29	13920	14600	-5%	14600	-5%	14700	-1%
	合成气(华北)	元/吨	2021-01-26	3021	3083	-2%	3100	-1%	3036	0%
	丙烯-1.2*丙烷价差	元/吨	2021-01-29	1994	1565	2%	1154	7%	2375	-16%
	环氧丙烷-丙烯酸价差	元/吨	2021-01-29	10623	11193	-5%	12099	-12%	11405	1%
	碳酸二甲酯/丙二醇联产价差	元/吨	2021-01-29	-6280	-6600	-5%	-6460	-3%	-4130	52%
	丙烯酸-丙烯酸价差	元/吨	2021-01-29	490	60	7%	228	11%	375	3%
	丙烯酸甲酯-丙烯酸价差	元/吨	2021-01-29	2600	2600	0%	2600	0%	2475	5%
	丙烯酸丁酯-1.2*丙烷价差	元/吨	2021-01-29	9310	8515	9%	8249	13%	9264	0%
	辛醇-丙烯酸价差	元/吨	2021-01-29	3410	2860	1%	2888	16%	4675	-27%
	丙烯酸-丙烯酸-合成气价差	元/吨	2021-01-29	1107	1522	-7%	1725	-5%	1314	16%
NPG-丙烯酸价差	元/吨	2021-01-29	3320	2530	3%	3403	-2%	5506	-40%	
C4	碳四原料气(齐鲁石化)	元/吨	2021-01-29	3717	3917	-5%	3943	-5%	3550	5%
	碳后 C4(燕山石化)	元/吨	2021-01-29	3147	3347	-5%	3394	-7%	3130	1%
	丁二烯(韩国 FOB)	美元/吨	2021-01-29	770	800	-4%	880	-8%	1110	-31%
	丁二烯(华东)	元/吨	2021-01-26	6710	7440	-9%	8130	-17%	8850	-24%
	丁酮(华东)	元/吨	2021-01-29	6880	6770	2%	6620	4%	7575	-9%
	烷基化汽油(华东)	元/吨	2021-01-29	4375	4375	0%	4320	1%	4010	9%
	顺酐(国内)	元/吨	2021-01-29	8050	8020	0%	8000	1%	7638	5%
	MTBE(98%, 国内)	元/吨	2021-01-29	4603	4530	2%	4395	5%	4139	1%
	季戊四醇(国内)	元/吨	2021-01-29	11700	11700	0%	10780	9%	10600	10%
	异丁烯(山东玉皇)	元/吨	2020-11-17	6350	6350	0%	6350	0%	6350	0%
	MAA(国内)	元/吨	2021-01-29	14500	14160	2%	13580	7%	13950	4%
	MMA(华东)	元/吨	2021-01-29	10740	10680	1%	10880	-1%	10920	-2%
	丁二烯-碳后 C4 价差	元/吨	2021-01-29	3316	4839	-1%	5000	-4%	5741	-22%
	丁酮-碳后 C4 价差	元/吨	2021-01-29	3733	3423	9%	3226	16%	4445	-16%
	烷基化汽油-碳四原料气	元/吨	2021-01-29	658	458	4%	377	7%	460	43%
顺酐-碳四原料气价差	元/吨	2021-01-29	4333	4103	6%	4057	7%	4088	6%	
MTBE-混合丁烷*0.64-甲醇*0.36价差	元/吨	2021-01-29	4791	4382	9%	4162	15%	4580	5%	
C3 法 MMA 价差	元/吨	2021-01-29	3730	3240	1%	3608	3%	3595	4%	
C4 法 MMA 价差	元/吨	2021-01-29	7023	6763	4%	6937	1%	7370	-5%	
C5	裂解 C5(扬子石化)	元/吨	2021-01-29	4100	4100	0%	4100	0%	4000	3%
	异戊二烯(国内)	元/吨	2021-01-29	9200	9200	0%	9200	0%	9200	0%
	顺酐环戊二烯(山东)	元/吨	2021-01-29	3700	3700	0%	3700	0%	3900	-1%
芳烃(C6-8)	混合芳烃(华东)	元/吨	2021-01-29	4150	4164	0%	4154	0%	3850	8%
	纯苯(华东)	元/吨	2021-01-29	4630	4565	1%	4590	1%	4270	8%
	环己酮(华东)	元/吨	2021-01-29	7690	7650	1%	7520	2%	7195	7%
	己二酸(华东)	元/吨	2021-01-29	7842	7658	2%	7550	4%	7820	0%
	苯乙烯(华东)	元/吨	2021-01-29	7108	6942	2%	6750	5%	6223	14%
	丙酮(华东)	元/吨	2021-01-29	7970	6925	1%	5950	34%	6145	30%
	苯酚(华东)	元/吨	2021-01-29	6700	6330	6%	5975	12%	6235	7%
	双酚 A(华东)	元/吨	2021-01-29	17240	15700	10%	12920	33%	13120	3%
	甲苯(华东)	元/吨	2021-01-29	4260	4126	3%	3947	8%	3639	1%
	二甲苯(邻/对), 华东)	元/吨	2021-01-29	4396	4274	3%	4141	6%	3817	13%
	苯酚(华东)	元/吨	2021-01-29	5560	5320	5%	5280	5%	5488	1%
	己二酸-纯苯-硝酸价差	元/吨	2021-01-29	-4630	-4565	1%	-4590	1%	-4270	8%
苯乙烯-纯苯-乙烯价差	元/吨	2021-01-29	-3504	-4026	-3%	-4674	-5%	-4553	-2%	
双酚 A-苯酚-丙酮价差	元/吨	2021-01-29	2570	2445	5%	995	15%	740	24%	
苯酚-二甲苯价差	元/吨	2021-01-29	1164	1046	1%	1139	2%	1671	-30%	
苯酚-工业萘价差	元/吨	2021-01-29	1800	1840	-2%	1918	-5%	2304	-22%	
聚氨酯	苯胺(华东)	元/吨	2021-01-29	8100	8100	0%	8100	0%	8060	0%
	纯 MDI(华东)	元/吨	2021-01-29	22933	21967	4%	21386	7%	22310	3%
	纯 MDI(进口外盘)	美元/吨	2021-01-27	23507	24307	-3%	25321	-7%	28393	-17%
	聚合 MDI(华东)	元/吨	2021-01-29	19217	18350	5%	17686	9%	18090	6%
	聚合 MDI(进口外盘)	美元/吨	2021-01-29	328	328	0%	328	0%	328	0%
	MDI 综合价格(华东)	元/吨	2021-01-29	20332	19435	5%	18796	8%	19356	5%
	液化 MDI(华东)	元/吨	2021-01-29	21750	21750	0%	21750	0%	21750	0%
	TDI(华东)	元/吨	2021-01-29	12860	12560	2%	12500	3%	12525	3%
	HDI(国内)	元/吨	2021-01-29	52760	42000	2%	42000	2%	42000	2%
	IPDI(华东)	元/吨	2021-01-29	76000	76000	0%	76000	0%	76000	0%
	硬泡聚醚(华东)	元/吨	2021-01-29	14450	15225	-5%	15679	-5%	15260	-1%
	软泡聚醚(华东)	元/吨	2021-01-29	18133	19208	-5%	20064	-10%	19160	-1%
	高回弹聚醚(330N, 华东)	元/吨	2021-01-29	18367	19483	-5%	20386	-10%	20010	1%
	CASE 聚醚(220/210, 华东)	元/吨	2021-01-29	19000	20117	-5%	20836	-7%	20360	1%
	鞋底原液(鞋中底, 华东)	元/吨	2021-01-29	16500	16750	-1%	16750	-1%	16750	-1%
	TPU现货(国内)	元/吨	2021-01-29	17460	17160	2%	17760	-2%	17925	-1%
	苯胺-纯苯-硝酸价差	元/吨	2021-01-29	1455	1504	-3%	1460	0%	1740	-16%
	华东纯MDI-0.631*纯苯-1.69*原料煤-1.10*动力煤-0.39*原煤价差	元/吨	2021-01-29	13592	12589	6%	12118	12%	13083	4%
	华东纯 MDI-纯苯-甲醇价差	元/吨	2021-01-29	19566	20678	-5%	22652	-14%	25871	-24%
	华东聚合 MDI-苯胺-甲醇价差	元/吨	2021-01-29	9876	8972	1%	8418	1%	8863	1%
华东聚合MDI-0.631*纯苯-1.69*原料煤-1.10*动力煤-0.39*原煤价差	元/吨	2021-01-29	13123	14300	-5%	14595	-10%	17606	-15%	
华东 MDI 综合价差(至纯苯)	元/吨	2021-01-29	15702	14870	6%	14206	1%	15086	4%	
TDI-1.16*甲苯价差	元/吨	2021-01-29	7918	7774	2%	7921	0%	8304	-5%	
硬泡聚醚-0.8*环氧丙烷价差	元/吨	2021-01-29	343	318	8%	181	8%	276	24%	

大类	产品	单位	更新日期	本周均价	上周均价	周涨跌幅	两周前均价	两周涨跌幅	上月同期	月涨跌幅	
化纤	PX(镇海炼化)	元/吨	2021-01-29	5194	5198	0%	5080	2%	4684	11%	
	PX(进口 CFR)	美元/吨	2021-01-29	682	688	-1%	690	-1%	625	9%	
	PTA(华东)	元/吨	2021-01-29	3746	3769	-1%	3808	-1%	3585	4%	
	聚酯切片(瓶级, 华东)	元/吨	2020-12-15	5400	5295	2%	5120	5%	4870	11%	
	聚酯切片(半光切片, 华东)	元/吨	2020-12-15	4725	4635	2%	4460	6%	4385	8%	
	聚酯切片(有光切片, 华东)	元/吨	2020-12-15	4775	4660	2%	4510	6%	4435	8%	
	聚酯切片(纤维级, 华东)	元/吨	2021-01-29	5085	5150	-1%	5180	-1%	4806	6%	
	涤纶短纤(华东)	元/吨	2020-12-15	5750	5625	2%	5500	5%	5493	5%	
	涤纶长丝(PDY-150D/48F, 华东)	元/吨	2021-01-29	5962	6085	-2%	6190	-2%	5844	2%	
	涤纶长丝(DTY-150D/48F, 华东)	元/吨	2021-01-29	7885	7955	-1%	7940	-1%	7563	4%	
	涤纶长丝(FDY-150D/96F, 华东)	元/吨	2021-01-29	5970	6090	-2%	6145	-2%	5875	2%	
	棉短绒(二道绒, 山东)	元/吨	2020-11-27	3807	3807	0%	3807	0%	3845	-1%	
	粘胶短纤(1.5D, 38 毫米)	元/吨	2020-11-27	10595	10595	0%	10595	0%	10600	0%	
	粘胶长丝	元/吨	2021-01-29	36500	36500	0%	36500	0%	36500	0%	
	己内酰胺(片状, 华东)	元/吨	2021-01-29	11480	11340	1%	10860	6%	11775	-1%	
	尼龙 6(注塑, 德国巴斯夫B3S)	元/吨	2021-01-29	25300	25000	1%	25000	1%	26000	-1%	
	己二胺(国内)	元/吨	2021-01-29	40500	36460	1%	35960	1%	34450	1%	
	尼龙 66(注塑, 陶氏杜邦101L)	元/吨	2021-01-29	41000	41000	0%	41000	0%	40000	3%	
	腈纶短纤(1.5D, 38 毫米)	元/吨	2021-01-29	17000	17000	0%	17000	0%	17000	0%	
	聚丙烯酰胺(浙大森萌)	元/吨	2021-01-29	18000	18000	0%	18000	0%	18000	0%	
	BDO(华东)	元/吨	2021-01-29	14160	13220	7%	12680	1%	12600	1%	
	四氢呋喃 THF(国产货, 华南)	元/吨	2021-01-29	16750	16542	1%	16929	-1%	18500	-1%	
	PTMEG(2000, 华东)	元/吨	2021-01-29	20583	21000	-2%	20714	-1%	22050	-1%	
	氨纶(40D, 华东)	元/吨	2021-01-29	42500	42500	0%	41357	3%	38000	1%	
	PX(华东)-石脑油价差	元/吨	2021-01-29	1861	1843	1%	1674	1%	1587	1%	
	PX(进口 CFR)-石脑油价差	美元/吨	2021-01-29	168	170	-2%	164	2%	150	1%	
	PTA-0.655PX-0.035HAC 价差	元/吨	2021-01-29	169	215	-21%	344	-3%	363	-3%	
	PTA-PX(进口 CFR) 价差	元/吨	2021-01-29	-673	-689	-2%	-660	2%	-494	3%	
	PET 瓶级-0.86*0.655*PX-0.34*MEG 价差	元/吨	2021-01-29	1627	1561	4%	1412	1%	1192	3%	
	PET 半光-0.86*0.655*PX-0.34*MEG 价差	元/吨	2021-01-29	952	901	6%	752	2%	707	3%	
	PET 有光-0.86*0.655*PX-0.34*MEG 价差	元/吨	2021-01-29	1002	926	8%	802	2%	757	3%	
	涤纶短纤-0.86*0.655*PX-0.34*MEG 价差	元/吨	2021-01-29	1977	1891	5%	1792	1%	1815	9%	
	POY-0.86*0.655*PX-0.34*MEG 价差	元/吨	2021-01-29	1482	1606	-7%	1788	-7%	1787	-7%	
	DTY-0.86*0.655*PX-0.34*MEG 价差	元/吨	2021-01-29	3405	3476	-2%	3538	-1%	3506	-1%	
	FDY-0.86*0.655*PX-0.34*MEG 价差	元/吨	2021-01-29	1490	1611	-7%	1743	-5%	1819	-5%	
	粘胶长丝-棉短绒-烧碱价差	元/吨	2021-01-29	32233	32233	0%	32225	0%	32177	0%	
	尼龙 6-己内酰胺价差	元/吨	2021-01-29	19820	13660	1%	14140	-2%	14225	-1%	
	尼龙 66-己二胺价差	元/吨	2021-01-29	33158	33342	-1%	33450	-1%	32180	3%	
	腈纶短纤-丙烯腈价差	元/吨	2021-01-29	5250	5460	-4%	5600	-4%	4850	8%	
	BDO-电石价差	元/吨	2021-01-29	10395	9469	1%	8885	1%	8379	2%	
	BDO-顺酐价差	元/吨	2021-01-29	6110	5200	1%	4680	3%	4963	2%	
	PTMEG-BDO 价差	元/吨	2021-01-29	6423	7780	-17%	8034	-7%	9450	-2%	
	氨纶-地 MDI-PTMEG 价差	元/吨	2021-01-29	-1017	-467	11%	-743	3%	-6360	-4%	
	氯碱	原盐(华东)	元/吨	2021-01-27	275	275	0%	275	0%	275	0%
		电石(全国)	元/吨	2021-01-29	3765	3751	0%	3795	-1%	4222	-1%
烧碱(32%离子膜, 山东)		元/吨	2021-01-29	460	460	0%	460	0%	460	0%	
液氯(国内)		元/吨	2021-01-29	1306	1204	8%	734	7%	810	6%	
PVC(乙炔法, 华东)		元/吨	2021-01-29	7945	7890	1%	7995	-1%	8644	-1%	
PVC(电石法, 华东)		元/吨	2021-01-29	7335	7235	1%	7162	2%	7419	-1%	
PVC 糊树脂(国内茂华, 华东)		元/吨	2021-01-29	12967	12883	1%	12650	3%	12650	3%	
纯碱(轻质, 华东)		元/吨	2021-01-25	1300	1300	0%	1200	8%	1212	7%	
纯碱(重质, 华东)		元/吨	2021-01-25	1450	1450	0%	1400	4%	1400	4%	
PVC-乙炔价差		元/吨	2021-01-29	1963	1487	3%	1161	6%	2138	-1%	
PVC-电石价差		元/吨	2021-01-29	3570	3484	2%	3367	6%	3197	1%	
轻质纯碱-原盐-动力煤价差		元/吨	2021-01-29	427	382	1%	340	2%	355	2%	
化肥		尿素(小颗粒, 山东)	元/吨	2021-01-29	2008	2006	0%	1948	3%	-	-
	尿素(大颗粒, 英国海湾)	美元/吨	2021-01-29	319	305	5%	276	1%	247	2%	
	氯化铵(湿粒, 江苏华昌)	元/吨	2021-01-29	520	520	0%	516	1%	520	0%	
	硫酸铵(齐鲁石化)	元/吨	2021-01-29	490	460	7%	460	7%	450	9%	
	硫酸(镇江港)	元/吨	2020-12-15	885	885	0%	879	1%	778	1%	
	磷酸一铵(MAP, 国内)	元/吨	2021-01-29	2188	2163	1%	2134	3%	2150	2%	
	磷酸二铵(DAP, 国内)	元/吨	2021-01-29	2640	2550	4%	2530	4%	2480	6%	
	磷酸二铵(美国海湾)	美元/吨	2021-01-29	450	405	1%	393	1%	390	1%	
	氯化钾(60%粉, 青海)	元/吨	2021-01-29	2050	2050	0%	2044	0%	2020	1%	
	氯化钾(湿粉, 青海)	美元/吨	2021-01-29	205	205	0%	205	0%	205	0%	
	硫酸(98%, 长三角)	元/吨	2020-12-15	175	175	0%	175	0%	154	1%	
	硫酸钾(50%, 山东)	元/吨	2021-01-29	2700	2700	0%	2650	2%	2650	2%	
	复合肥(45%CL, 山东)	元/吨	2021-01-29	1920	1920	0%	1880	2%	1880	2%	
	尿素-烟煤价差	元/吨	2021-01-29	1142	1140	0%	1145	0%	1185	-1%	
	尿素-无烟煤价差	元/吨	2021-01-29	1137	1135	0%	1155	-2%	1205	-1%	
	尿素-LNG 价差	元/吨	2021-01-29	-2294	-1746	3%	-1773	2%	-1575	4%	
	一铵-磷矿石-液氨-硫酸价差	元/吨	2021-01-29	-1922	-1863	3%	-1817	6%	-1743	1%	
二铵-磷矿石-液氨-硫酸价差	元/吨	2021-01-29	-1529	-1436	6%	-1385	1%	-1298	1%		
农药	甘氨酸(重庆)	元/吨	2021-01-29	17000	17000	0%	16800	1%	15200	1%	
	二乙醇胺(国内)	元/吨	2021-01-29	9600	9600	0%	9600	0%	9600	0%	
	双氧水(27.5%, 国内)	元/吨	2021-01-29	1328	1340	-1%	1354	-1%	1420	-1%	
	草甘膦(95%, 国内)	元/吨	2021-01-29	29310	29030	1%	28560	3%	28500	3%	
	吡虫啉(国内)	元/吨	2021-01-29	23000	23000	0%	23000	0%	23000	0%	
	草铵膦	元/吨	2021-01-29	172500	172500	0%	172500	0%	174375	-1%	
	麦草畏	元/吨	2021-01-29	76000	76000	0%	76000	0%	76000	0%	
	氟氯菊酯(江苏扬农)	元/吨	2021-01-29	87500	87500	0%	87500	0%	87500	0%	
	联苯菊酯	元/吨	2021-01-29	202000	200000	1%	199500	1%	193750	4%	
	吡虫啉	元/吨	2021-01-29	105000	105000	0%	101800	3%	99000	6%	
	吡虫啉	元/吨	2021-01-29	110200	104833	5%	100700	9%	98500	1%	
	CCMP	元/吨	2021-01-29	87500	86500	1%	84500	4%	82500	6%	
	代森锰锌	元/吨	2021-01-29	21500	21500	0%	21500	0%	21500	0%	
	多菌灵(98%, 华东)	元/吨	2021-01-29	40000	38650	3%	37600	6%	36000	1%	
	百菌清	元/吨	2021-01-29	23000	23000	0%	23000	0%	23250	-1%	
对硝基氯化苯	元/吨	2021-01-29	11990	11280	6%	10830	1%	10000	2%		
邻硝基氯化苯	元/吨	2021-01-29	9520	8700	9%	7280	3%	5950	6%		

大类	产品	单位	更新日期	本周均价	上周均价	周涨跌幅	两周前均价	两周涨跌幅	上月同期	月涨跌幅
塑料	聚碳酸酯 PC(通用, 国内)	元/吨	2021-01-29	18620	17500	6%	17300	8%	17575	6%
	PMMA(国内现货)	元/吨	2021-01-29	15800	15840	0%	16240	-3%	17200	-5%
	LDPE(薄膜, 国内)	元/吨	2021-01-29	10820	10680	1%	10560	2%	10975	-1%
	LLDPE(7042, 国内)	元/吨	2021-01-29	7940	8282	-3%	8282	-3%	8279	-1%
	HDPE(中空, 国内)	元/吨	2021-01-29	8050	8050	0%	8050	0%	8150	-1%
	HDPE(拉丝, 国内)	元/吨	2021-01-29	8100	8050	1%	8075	0%	8150	-1%
	HDPE(薄膜, 国内)	元/吨	2021-01-29	8000	8000	0%	8040	0%	8250	-3%
	HDPE(注塑, 国内)	元/吨	2021-01-29	8050	8030	0%	7900	2%	8000	1%
	PVC(乙炔法, 华东)	元/吨	2021-01-29	7945	7890	1%	7995	-1%	8644	-7%
	PVC(电石法, 华东)	元/吨	2021-01-29	7335	7235	1%	7162	2%	7419	-1%
	PP(共聚, 国内)	元/吨	2021-01-25	8700	8760	-1%	8510	2%	8825	-1%
	PS(通用, 国内)	元/吨	2021-01-29	8900	8880	0%	8480	5%	8525	4%
	BOPP(国内)	元/吨	2021-01-29	10600	10600	0%	10760	-1%	11850	-11%
	POM(共聚, 国内)	元/吨	2021-01-29	16000	16500	-3%	16500	-3%	16500	-3%
	ABS(通用, 国内)	元/吨	2021-01-29	15820	15620	1%	15100	5%	15200	4%
	PBT(国内)	元/吨	2021-01-29	11900	11900	0%	11900	0%	11900	0%
	环氧树脂(华东)	元/吨	2021-01-29	25400	24650	3%	22600	11%	22050	11%
	不饱和树脂(191#, 华东)	元/吨	2021-01-29	8000	8000	0%	8000	0%	8150	-2%
	DOP(华东)	元/吨	2021-01-29	7350	7350	0%	7350	0%	7350	0%
	PC-0.98*双酚 A 价差	元/吨	2021-01-29	5067	6870	-26%	9086	-44%	10242	-51%
	PMMA-MMA 价差	元/吨	2021-01-29	5060	5160	-2%	5360	-6%	6280	-19%
橡胶	天然橡胶(标准胶 1#, 国内)	元/吨	2021-01-29	13780	14120	-2%	14000	-2%	13225	4%
	丁苯橡胶(1502#, 国内)	元/吨	2021-01-27	11698	11591	1%	11457	2%	11511	2%
	顺丁橡胶(国内)	元/吨	2021-01-29	11240	11540	-1%	10960	3%	10400	8%
	丁腈橡胶(N41, 国内)	元/吨	2021-01-29	15500	15600	-1%	15980	-3%	16400	-1%
	丁基橡胶(1751, 国内)	元/吨	2021-01-29	14900	14800	1%	14800	1%	14600	2%
	氯丁橡胶(国内)	元/吨	2021-01-29	55900	56100	0%	56100	0%	56000	0%
	SBS(油胶, 国内)	元/吨	2021-01-29	8700	8500	2%	8500	2%	9200	-5%
	三元乙丙橡胶(J-4045, 国内)	元/吨	2021-01-29	19020	18900	1%	18820	1%	17350	10%
	防老剂 4020(华北)	元/吨	2020-05-06	23500	23500	0%	23500	0%	23214	1%
	防老剂 RD(华北)	元/吨	2019-03-11	18000	18000	0%	18000	0%	16786	7%
	促进剂 M(华北)	元/吨	2021-01-29	14000	14000	0%	13857	1%	13000	8%
	炭黑N220 山东	元/吨	2021-01-29	8390	8350	0%	8340	1%	8138	3%
	炭黑-煤焦油价差	元/吨	2021-01-29	5208	5450	-5%	5528	-5%	5388	1%
氟化工	萤石粉(湿粉, 97)	元/吨	2021-01-29	2600	2550	2%	2550	2%	2492	4%
	氟乙酸(国内)	元/吨	2021-01-29	9710	9520	2%	9320	4%	9088	7%
	二氟甲烷(国内)	元/吨	2021-01-29	3520	3750	-1%	3600	-2%	3525	0%
	三氟乙烷(国内)	元/吨	2021-01-29	2584	3000	-14%	3320	-22%	3650	-27%
	R22(浙江石化)	元/吨	2021-01-29	15000	15000	0%	15000	0%	15000	0%
	R32(浙江石化)	元/吨	2020-05-20	12800	12800	0%	12800	0%	12800	0%
	R125(浙江)	元/吨	2021-01-29	28000	28000	0%	28000	0%	28500	-2%
	R134a(浙江)	元/吨	2021-01-29	19000	19000	0%	19000	0%	18500	3%
	R410a(浙江)	元/吨	2021-01-29	18000	18000	0%	18000	0%	18000	0%
	聚四氟乙烯(浙江石化)	元/吨	2021-01-29	50000	50000	0%	50000	0%	50000	0%
钛白粉	钛酸(31%, 国内)	元/吨	2021-01-29	350	350	0%	380	-8%	410	-15%
	钛精矿(>50%, 四川)	元/吨	2021-01-29	2000	2000	0%	2000	0%	2000	0%
	金红石(87%, 海南)	元/吨	2021-01-29	6300	6300	0%	6300	0%	6300	0%
	金红石(92%, 澳洲)	元/吨	2021-01-29	10000	10000	0%	10000	0%	10000	0%
	精四氯化钛(山东)	元/吨	2021-01-29	7000	7000	0%	7000	0%	6800	3%
	海绵钛(>99.6%, 国产)	元/吨	2021-01-29	66	64	3%	64	3%	64	3%
	钛白粉(金红石型, 国内)	元/吨	2021-01-29	16500	16430	0%	16250	2%	16025	3%
	钛白粉(锐钛型, 济南裕兴)	元/吨	2021-01-25	16000	16000	0%	16000	0%	14500	10%
	金红石型钛白粉-钛精矿价差	元/吨	2021-01-29	14500	14430	0%	14250	2%	14025	3%
	电子化学品	碳酸二甲酯(DMC)(石大胜华)	元/吨	2021-01-29	7400	7440	-1%	7640	-3%	13500
金属镭(2202#, 云南, 福建)		元/吨	2021-01-29	15800	15800	0%	15800	0%	15800	0%
碳酸锂(工业级99%, 四川)		元/吨	2021-01-29	67950	61575	11%	56600	20%	48867	35%
碳酸锂(电池级, 国内)		元/吨	2021-01-29	65700	62700	5%	60200	9%	48550	35%
单晶硅片(A片八寸, 全国)		元/片	2020-12-07	2.55	2.55	0%	2.55	0%	2.56	0%
多晶硅片(A片, 全国)		元/片	2021-01-29	1.18	1.18	0%	1.18	0%	1.18	0%
DMC-金属镭-甲醇价差		元/吨	2021-01-29	-10847	-10884	0%	-10681	2%	-4741	12%
其他	同聚二酚(国内)	元/吨	2021-01-25	86560	86920	0%	87000	-1%	87500	-1%
食品与饲料添加剂	维生素 A(50 万 IU/g, 国产)	元/千克	2021-01-29	350	350	0%	350	0%	263	33%
	维生素 B1(98%, 国产)	元/千克	2021-01-29	175	175	0%	175	1%	164	7%
	维生素 B2(80%, 国产)	元/千克	2021-01-29	98	91	8%	88	1%	88	1%
	维生素 B3(烟酸)(99%, 国产)	元/千克	2021-01-29	53	53	0%	53	0%	50	5%
	维生素 B5(泛酸钙)(98%, 国产)	元/千克	2021-01-29	67	67	0%	66	1%	64	4%
	维生素 B6(98%, 国产)	元/千克	2021-01-29	128	128	0%	128	0%	123	4%
	维生素 B9(叶酸)(98%, 国产)	元/千克	2021-01-29	230	218	4%	210	10%	208	1%
	维生素 B12液相1%(国产)	元/千克	2021-01-29	180	171	5%	149	2%	143	2%
	维生素 C(97%, 国产)	元/千克	2021-01-29	53	49	7%	46	15%	39	35%
	维生素 D3(50万 IU/g, 国产)	元/千克	2021-01-29	130	130	0%	112	16%	108	2%
	维生素 E(50%, 国产)	元/千克	2021-01-29	72	72	0%	68	6%	61	18%
	维生素 H(生物素)(2%, 国产)	元/千克	2021-01-29	63	62	2%	58	9%	58	9%
	维生素 K3(MSB96%, 国产)	元/千克	2021-01-29	65	65	0%	65	0%	65	0%
	赖氨酸(98.5%, 江苏)	元/千克	2021-01-29	13	13	0%	10	24%	10	35%
	色氨酸(99%, 国产)	元/千克	2021-01-29	72	67	7%	63	14%	61	1%
	谷氨酸(平均价)	元/吨	2021-01-29	15583	15400	1%	10693	46%	9700	61%
	固体蛋氨酸(山东)	元/千克	2021-01-29	19	19	1%	18	4%	18	7%
	液体蛋氨酸(山东)	元/千克	2021-01-29	16	16	0%	16	1%	15	3%
	三氯蔗糖(安徽)	万元/吨	2020-01-01	20	20	0%	20	0%	20	0%
安赛蜜(山东)	万元/吨	2020-01-01	5.60	5.60	0%	5.60	0%	5.60	0%	
乙醇(普通, 山东)	元/吨	2021-01-29	7225	7275	-1%	7190	0%	6875	5%	
农产品	玉米(现货平均价)	元/吨	2021-01-29	2984	2952	1%	2903	3%	2648	13%
	早稻米(标一, 安徽批发价)	元/吨	2021-01-29	3800	3800	0%	3800	0%	3780	1%
	白小麦(三等, 郑州平均价)	元/吨	2019-11-08	2350	2350	0%	2350	0%	2350	0%
	大豆(国产三等, 哈尔滨现货)	元/吨	2021-01-29	5300	5300	0%	5300	0%	5000	6%

资料来源: wind, 百川盈孚, 华安证券研究所

图表 82 化工行业价格周环比涨跌幅前十产品统计

涨幅前十	产品	单位	更新日期	本周均价	上周均价	周涨幅	所处历史分位	所处历史分位 (扣除15-17年)
1	HDI(国内)	元/吨	2021-1-30	52760	42000	26%	46%	46%
2	液化气LPG(全国)	元/吨	2021-01-14	4242	3590	18%	39%	39%
3	醋酸(华东)	元/吨	2021-1-30	5000	4270	17%	89%	89%
4	丙酮(华东)	元/吨	2021-1-30	7970	6925	15%	58%	58%
5	磷酸二铵(美国海湾)	美元/吨	2021-1-30	450	405	11%	75%	75%
6	己二胺(国内)	元/吨	2021-1-30	40500	36460	11%	33%	33%
7	碳酸锂(工业级99%,四川)	元/吨	2021-1-30	67950	61575	10%	29%	29%
8	双酚 A(华东)	元/吨	2021-1-30	17240	15700	10%	82%	81%
9	煤焦油(国内)	元/吨	2021-1-30	3182	2900	10%	60%	64%
10	邻硝基氯化苯	元/吨	2021-01-29	9520	8700	9%	100%	100%

跌幅前十	产品	单位	更新日期	本周均价	上周均价	周跌幅	所处历史分位	所处历史分位 (扣除15-17年)
1	丙烷(国内 95%以上)	元/吨	2021-1-30	4180	4896	-15%	33%	33%
2	三氯乙烯(国内)	元/吨	2021-1-30	2584	3000	-14%	45%	41%
3	丙烷(华东冷冻 CFR)	美元/吨	2021-1-30	577	651	-11%	34%	34%
4	丁二烯(华东)	元/吨	2021-01-18	6710	7440	-10%	14%	30%
5	丁烷(华东冷冻 CFR)	美元/吨	2021-1-30	524	571	-8%	64%	64%
6	LPG(期货收盘价)	元/吨	2021-1-30	3493	3788	-8%	86%	86%
7	乙烯(东北亚 CFR)	美元/吨	2021-1-30	924	989	-7%	47%	47%
8	二氯甲烷(国内)	元/吨	2021-1-30	3520	3750	-6%	65%	59%
9	醚后 C4(燕山石化)	元/吨	2021-1-30	3147	3347	-6%	16%	16%
10	丙烯(国内)	元/吨	2021-1-30	7010	7440	-6%	43%	30%

资料来源: wind, 百川盈孚, 华安证券研究所

图表 83 化工行业价格月环比涨跌幅前十产品统计

涨幅前十	产品	单位	更新日期	本周均价	上月同期	月涨幅	所处历史分位	所处历史分位 (扣除15-17年)
1	液氯(国内)	元/吨	2021-1-30	1306	810	61%	43%	43%
2	苏氨酸(平均价)	元/吨	2021-1-30	15583	9700	61%	28%	28%
3	邻硝基氯化苯	元/吨	2021-01-29	9520	5950	60%	100%	100%
4	碳酸锂(工业级99%,四川)	元/吨	2021-1-30	67950	48867	39%	22%	22%
5	碳酸锂(电池级,国内)	元/吨	2021-1-30	65700	48550	35%	13%	13%
6	精氨酸(98.5%,江苏)	元/千克	2021-1-30	12.95	9.60	35%	36%	36%
7	维生素 C(97%,国产)	元/千克	2021-1-30	53	39	35%	39%	39%
8	DMF(国内)	元/吨	2021-1-30	10500	7875	33%	94%	94%
8	DMF(国内)	元/吨	2021-1-30	10500	7875	33%	94%	94%
10	双酚 A(华东)	元/吨	2021-1-30	17240	13120	31%	75%	71%

跌幅前十	产品	单位	更新日期	本周均价	上月同期	月跌幅	所处历史分位	所处历史分位 (扣除15-17年)
1	碳酸二甲酯(DMC)(石大胜华)	元/吨	2021-1-30	7400	13500	-45%	37%	32%
2	中国 LNG 现货(华北)	美元/MMBtu	2021-1-30	8.70	12.95	-33%	100%	100%
3	日本 LNG 现货	美元/MMBtu	2021-1-30	8.71	12.95	-33%	100%	100%
4	丁二烯(韩国 FOB)	美元/吨	2021-1-30	770	1110	-31%	14%	14%
5	三氯乙烯(国内)	元/吨	2021-1-30	2584	3650	-29%	67%	64%
6	丁二烯(华东)	元/吨	2021-01-18	6710	8850	-24%	16%	36%
7	NPG(华东)	元/吨	2021-1-30	10330	12831	-19%	43%	46%
8	纯 MDI(进口外盘)	美元/吨	2020-12-29	23507	28393	-17%	7%	7%
9	盐酸(31%,国内)	元/吨	2021-1-30	350	410	-15%	59%	59%
10	环氯氯丙烷(华东)	元/吨	2021-1-30	10330	11930	-13%	40%	23%

资料来源: wind, 百川盈孚, 华安证券研究所

4 风险提示

政策扰动，技术扩散，新技术突破，全球知识产权争端，全球贸易争端，碳排放趋严带来抢上产能风险，油价大幅下跌风险，经济大幅下滑风险。

分析师与研究助理简介

刘万鹏，首席分析师，德克萨斯大学奥斯汀分校机械硕士，天津大学化工学士，2年化工战略规划经验，4年化工卖方研究经验；2019年“金麒麟”化工行业新锐分析师第一名；2019年“新财富”化工行业团队入围。

古武，研究助理，四川大学高分子材料学学士、复合材料学硕士，4年中航工业成飞航空材料产业经历，2年新材料行业研究经历。

曾祥钊，研究助理，中国科学院化工硕士，清华大学化工学士。

重要声明

分析师声明

本报告署名分析师具有中国证券业协会授予的证券投资咨询执业资格，以勤勉的执业态度、专业审慎的研究方法，使用合法合规的信息，独立、客观地出具本报告，本报告所采用的数据和信息均来自市场公开信息，本人对这些信息的准确性或完整性不做任何保证，也不保证所包含的信息和建议不会发生任何变更。报告中的信息和意见仅供参考。本人过去不曾与、现在不与、未来也将不会因本报告中的具体推荐意见或观点而直接或间接接收任何形式的补偿，分析结论不受任何第三方的授意或影响，特此声明。

免责声明

华安证券股份有限公司经中国证券监督管理委员会批准，已具备证券投资咨询业务资格。本报告中的信息均来源于合规渠道，华安证券研究所力求准确、可靠，但对这些信息的准确性及完整性均不做任何保证，据此投资，责任自负。本报告不构成个人投资建议，也没有考虑到个别客户特殊的投资目标、财务状况或需要。客户应考虑本报告中的任何意见或建议是否符合其特定状况。华安证券及其所属关联机构可能会持有报告中提到的公司所发行的证券并进行交易，还可能为这些公司提供投资银行服务或其他服务。

本报告仅向特定客户传送，未经华安证券研究所书面授权，本研究报告的任何部分均不得以任何方式制作任何形式的拷贝、复印件或复制品，或再次分发给任何其他人，或以任何侵犯本公司版权的其他方式使用。如欲引用或转载本文内容，务必联络华安证券研究所并获得许可，并需注明出处为华安证券研究所，且不得对本文进行有悖原意的引用和删改。如未经本公司授权，私自转载或者转发本报告，所引起的一切后果及法律责任由私自转载或转发者承担。本公司并保留追究其法律责任的权利。

投资评级说明

以本报告发布之日起6个月内，证券（或行业指数）相对于同期沪深300指数的涨跌幅为标准，定义如下：

行业评级体系

- 增持—未来6个月的投资收益率领先沪深300指数5%以上；
- 中性—未来6个月的投资收益率与沪深300指数的变动幅度相差-5%至5%；
- 减持—未来6个月的投资收益率落后沪深300指数5%以上；

公司评级体系

- 买入—未来6-12个月的投资收益率领先市场基准指数15%以上；
- 增持—未来6-12个月的投资收益率领先市场基准指数5%至15%；
- 中性—未来6-12个月的投资收益率与市场基准指数的变动幅度相差-5%至5%；
- 减持—未来6-12个月的投资收益率落后市场基准指数5%至15%；
- 卖出—未来6-12个月的投资收益率落后市场基准指数15%以上；
- 无评级—因无法获取必要的资料，或者公司面临无法预见结果的重大不确定性事件，或者其他原因，致使无法给出明确的投资评级。市场基准指数为沪深300指数。