

**002648.SZ**
**买入**

原评级: 买入

市场价格: 人民币 31.98

板块评级: 强于大市

**股价表现**


(%)	今年至今	1个月	3个月	12个月
绝对	35.3	32.3	62.5	119.2
相对深证成指	35.3	26.2	52.9	80.5

发行股数(百万)	1,226
流通股(%)	87
总市值(人民币 百万)	43,114
3个月日均交易额(人民币 百万)	355
净负债比率(%) (2021E)	18
主要股东(%)	
浙江卫星控股股份有限公司	35

资料来源: 公司公告, 聚源, 中银证券  
以2021年1月29日收市价为标准

**相关研究报告**

《卫星石化: 二季度业绩创历史新高, 困难环境中彰显优质底色》 20200730

《卫星石化: 量、效齐升, C3 产业龙头继续突飞猛进》 20200413

中银国际证券股份有限公司  
具备证券投资咨询业务资格

化工: 化学原料

证券分析师: 余嫻嫻  
(8621)20328550  
yuanyuan.yu@bocichina.com  
证券投资咨询业务证书编号: S1300517050002

证券分析师: 王海涛  
(8610)66229353  
haitao.wang@bocichina.com  
证券投资咨询业务证书编号: S1300518020002

# 卫星石化

## 丙烯酸价差扩大, 2020Q4 业绩超预期

公司发布 2020 年业绩预告, 预计 2020 年实现归母净利润 15.27-17.18 亿元, 同比增长 20%-35%, 业绩超预期。维持买入评级。

**支撑评级的要点**

- **四季度业绩超预期。**根据业绩预告, 2020 年公司预计实现归母净利润 15.27-17.18 亿元, 同比增长 20%-35%。据此估算, 四季度单季度将实现净利润 6.25-8.16 亿元, 同比增长 78.30% 到 132.74%, 创历史最好水平。公司第四季度业绩增长主要得益于丙烯酸价差的扩大, 根据万得数据计算, 2020 年第四季度, 丙烯酸价差平均为 5422 元/吨, 同比大幅增长 189%。另外, 丙烯酸酯的价格也出现比较明显的上涨, 价格逼近前期 2017 年时的高位。
- **内部激励和项目建设共同推动公司持续健康发展。**2021 年 1 月 23 日, 公司公告拟进行股权激励, 主要授予连云港石化管理层、技术骨干及中层管理人员等, 考核目标以 2020 年收入为基数, 2021-2023 年营收增速不低于 50%、80%、120%, 首次授予价格为 15.88 元/股。C2 项目稳步推进, 根据 2020 年 12 月 30 日公告, 连云港石化年产 135 万吨 PE、219 万吨 EOE 和 26 万吨 ACN 联产装置项目一阶段已全面中交, 全面打通从乙烷资源获取、管道港口建设、VLEC 船舶运输、乙烷裂解及下游装置建设、下游产品签署等各环节, 计划于春节后进行投料。

**估值**

- 未来扩产将进一步提升公司在丙烯酸领域的市场份额, 轻烃项目投产后将为公司打开 C2 行业的发展空间。考虑到产品价差大幅上涨, 在建项目进度好于预期, 上调公司 2020-2021 年 EPS 为 1.32 元、2.34 元 (原结果为 1.24 元和 1.90 元), 对应 PE 分别为 26.8、15 倍。维持买入评级。

**评级面临的主要风险**

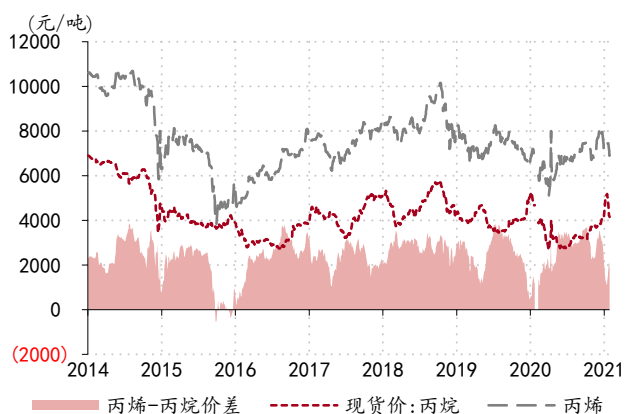
- 汇率大幅波动影响公司汇兑损益; 油价和原材料价格异常波动影响公司产品价格和毛利; 项目建设进度低于预期; 安全环保风险等。

**投资摘要**

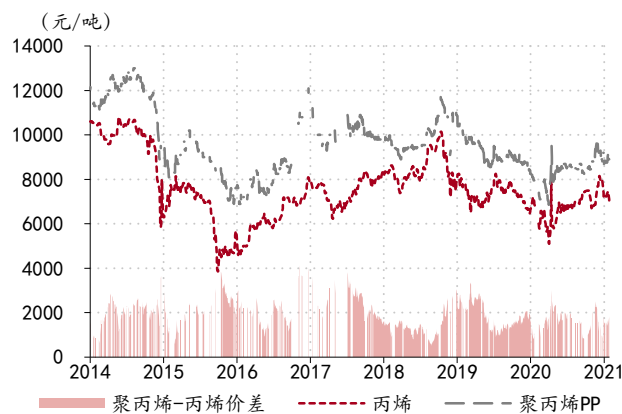
年结日: 12月31日	2018	2019	2020E	2021E	2022E
销售收入(人民币 百万)	10,029	10,779	11,895	21,653	28,114
变动(%)	22	7	10	82	30
净利润(人民币 百万)	1,380	1,434	1,611	2,871	3,662
全面摊薄每股收益(人民币)	0.768	1.039	1.315	2.342	2.988
变动(%)	(13.4)	35.3	26.6	78.2	27.6
先前预测每股收益(人民币)			1.239	1.902	2.229
调整幅度(%)			6.13	23.13	34.05
全面摊薄市盈率(倍)	45.8	33.9	26.8	15.0	11.8
价格/每股现金流量(倍)	57.3	31.9	68.3	10.8	8.0
每股现金流量(人民币)	0.61	1.10	0.52	3.26	4.41
企业价值/息税折旧前利润(倍)	21.2	18.7	15.4	9.8	7.8
每股股息(人民币)	0.078	0.157	0.131	0.234	0.299
股息率(%)	0.2	0.4	0.4	0.7	0.8

资料来源: 公司公告, 中银证券预测

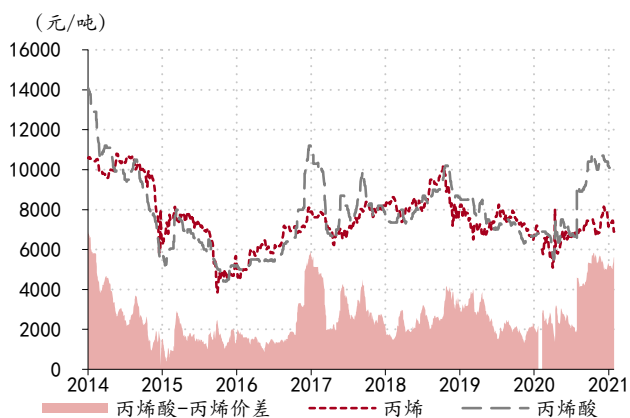
图表 1. 丙烯价格及价差



图表 2. 聚丙烯价格及价差



图表 3. 丙烯酸价格及价差



图表 4. 丙烯酸及酯价格



### 损益表(人民币 百万)

年结日: 12月31日	2018	2019	2020E	2021E	2022E
销售收入	10,029	10,779	11,895	21,653	28,114
销售成本	(7,994)	(8,022)	(8,563)	(15,977)	(20,917)
经营费用	17	(310)	(266)	(1,023)	(1,557)
息税折旧前利润	2,052	2,447	3,067	4,654	5,641
折旧及摊销	(543)	(668)	(818)	(976)	(1,035)
经营利润(息税前利润)	1,509	1,778	2,249	3,678	4,605
净利息收入/(费用)	(76)	(145)	(383)	(467)	(477)
其他收益/(损失)	53	(20)	(45)	35	12
税前利润	1,485	1,613	1,822	3,246	4,140
所得税	(110)	(184)	(219)	(389)	(497)
少数股东权益	(5)	(5)	(8)	(14)	(18)
净利润	1,380	1,434	1,611	2,871	3,662
核心净利润	1,380	1,434	1,611	2,870	3,661
每股收益(人民币)	0.768	1.039	1.315	2.342	2.988
核心每股收益(人民币)	1.126	1.170	1.314	2.342	2.988
每股股息(人民币)	0.078	0.157	0.131	0.234	0.299
收入增长(%)	22	7	10	82	30
息税前利润增长(%)	(2)	18	26	64	25
息税折旧前利润增长(%)	(2)	19	25	52	21
每股收益增长(%)	(13)	35	27	78	28
核心每股收益增长(%)	(4)	4	12	78	28

资料来源: 公司公告, 中银证券预测

### 现金流量表(人民币 百万)

年结日: 12月31日	2018	2019	2020E	2021E	2022E
税前利润	1,485	1,613	1,822	3,246	4,140
折旧与摊销	543	668	818	976	1,035
净利息费用	76	145	383	467	477
运营资本变动	(923)	(496)	(3,054)	1,570	(651)
税金	(555)	(351)	(219)	(389)	(497)
其他经营现金流	125	(227)	882	(1,878)	898
经营活动产生的现金流	752	1,352	631	3,991	5,403
购买固定资产净值	36	429	2,550	2,550	2,550
投资减少/增加	(378)	(937)	(20)	10	10
其他投资现金流	(1,155)	(3,021)	(5,046)	(5,127)	(5,086)
投资活动产生的现金流	(1,498)	(3,529)	(2,516)	(2,567)	(2,526)
净增权益	(96)	(192)	(161)	(287)	(366)
净增债务	1,862	2,227	1,726	1,657	(96)
支付股息	96	192	161	287	366
其他融资现金流	173	(665)	450	(153)	(843)
融资活动产生的现金流	2,035	1,562	2,177	1,504	(939)
现金变动	1,289	(614)	292	2,927	1,938
期初现金	1,696	3,125	3,276	3,569	6,496
公司自由现金流	(746)	(2,176)	(1,884)	1,423	2,877
权益自由现金流	1,192	196	225	3,548	3,258

资料来源: 公司公告, 中银证券预测

### 资产负债表(人民币 百万)

年结日: 12月31日	2018	2019	2020E	2021E	2022E
现金及现金等价物	3,125	3,276	3,569	6,496	8,434
应收帐款	2,470	326	2,450	2,482	3,922
库存	554	903	516	2,132	1,335
其他流动资产	183	161	170	448	362
流动资产总计	6,802	5,458	7,348	12,298	14,753
固定资产	5,568	8,726	10,579	12,257	13,760
无形资产	412	840	865	888	909
其他长期资产	626	2,601	2,065	2,333	2,199
长期资产总计	6,606	12,167	13,508	15,477	16,868
总资产	13,739	17,926	21,021	27,824	31,670
应付帐款	1,528	2,052	1,022	2,509	3,270
短期债务	3,588	5,265	6,340	7,545	8,388
其他流动负债	522	557	614	1,055	981
流动负债总计	5,638	7,874	7,976	11,109	12,640
长期借款	0	549	1,203	1,654	715
其他长期负债	53	245	149	197	173
股本	1,226	1,226	1,226	1,226	1,226
储备	6,971	8,140	10,461	13,646	16,942
股东权益	8,196	9,366	11,687	14,872	18,167
少数股东权益	8	15	7	(8)	(26)
总负债及权益	13,739	17,926	21,021	27,824	31,670
每股帐面价值(人民币)	6.69	7.64	9.54	12.14	14.82
每股有形资产(人民币)	6.35	6.96	8.83	11.41	14.08
每股净负债/(现金)(人民币)	0.38	2.07	3.24	2.21	0.55

资料来源: 公司公告, 中银证券预测

### 主要比率(%)

年结日: 12月31日	2018	2019	2020E	2021E	2022E
<b>盈利能力</b>					
息税折旧前利润率(%)	20.5	22.7	25.8	21.5	20.1
息税前利润率(%)	15.0	16.5	18.9	17.0	16.4
税前利润率(%)	14.8	15.0	15.3	15.0	14.7
净利率(%)	13.8	13.3	13.5	13.3	13.0
<b>流动性</b>					
流动比率(倍)	1.2	0.7	0.9	1.1	1.2
利息覆盖率(倍)	19.8	12.2	5.9	7.9	9.7
净权益负债率(%)	5.6	27.1	34.0	18.2	3.7
速动比率(倍)	1.1	0.6	0.9	0.9	1.1
<b>估值</b>					
市盈率(倍)	45.8	33.9	26.8	15.0	11.8
核心业务市盈率(倍)	31.2	30.1	26.8	15.0	11.8
市净率(倍)	5.3	4.6	3.7	2.9	2.4
价格/现金流(倍)	57.3	31.9	68.3	10.8	8.0
企业价值/息税折旧前利润(倍)	21.2	18.7	15.4	9.8	7.8
<b>周转率</b>					
存货周转天数	30.0	33.1	30.2	30.3	30.3
应收帐款周转天数	73.7	47.3	42.6	41.6	41.6
应付帐款周转天数	43.2	60.6	47.2	29.8	37.5
<b>回报率</b>					
股息支付率(%)	6.9	13.4	10.0	10.0	10.0
净资产收益率(%)	18.0	16.3	15.3	21.6	22.2
资产收益率(%)	11.7	9.9	10.2	13.3	13.6
已运用资本收益率(%)	2.3	2.4	2.3	3.3	3.6

资料来源: 公司公告, 中银证券预测

## 披露声明

本报告准确表述了证券分析师的个人观点。该证券分析师声明，本人未在公司内、外部机构兼任有损本人独立性与客观性的其他职务，没有担任本报告评论的上市公司的董事、监事或高级管理人员；也不拥有与该上市公司有关的任何财务权益；本报告评论的上市公司或其它第三方都没有或没有承诺向本人提供与本报告有关的任何补偿或其它利益。

中银国际证券股份有限公司同时声明，将通过公司网站披露本公司授权公众媒体及其他机构刊载或者转发证券研究报告有关情况。如有投资者于未经授权的公众媒体看到或从其他机构获得本研究报告的，请慎重使用所获得的研究报告，以防止被误导，中银国际证券股份有限公司不对其报告理解和使用承担任何责任。

## 评级体系说明

以报告发布日后公司股价/行业指数涨跌幅相对同期相关市场指数的涨跌幅的表现为基准：

### 公司投资评级：

- 买入：预计该公司股价在未来 6 个月内超越基准指数 20% 以上；
- 增持：预计该公司股价在未来 6 个月内超越基准指数 10%-20%；
- 中性：预计该公司股价在未来 6 个月内相对基准指数变动幅度在 -10%-10% 之间；
- 减持：预计该公司股价在未来 6 个月内相对基准指数跌幅在 10% 以上；
- 未有评级：因无法获取必要的资料或者其他原因，未能给出明确的投资评级。

### 行业投资评级：

- 强于大市：预计该行业指数在未来 6 个月内表现强于基准指数；
- 中性：预计该行业指数在未来 6 个月内表现基本与基准指数持平；
- 弱于大市：预计该行业指数在未来 6 个月内表现弱于基准指数。
- 未有评级：因无法获取必要的资料或者其他原因，未能给出明确的投资评级。

沪深市场基准指数为沪深 300 指数；新三板市场基准指数为三板成指或三板做市指数；香港市场基准指数为恒生指数或恒生中国企业指数；美股市场基准指数为纳斯达克综合指数或标普 500 指数。

## 风险提示及免责声明

本报告由中银国际证券股份有限公司证券分析师撰写并向特定客户发布。

本报告发布的特定客户包括：1) 基金、保险、QFII、QDII 等能够充分理解证券研究报告，具备专业信息处理能力的中银国际证券股份有限公司的机构客户；2) 中银国际证券股份有限公司的证券投资顾问服务团队，其可参考使用本报告。中银国际证券股份有限公司的证券投资顾问服务团队可能以本报告为基础，整合形成证券投资顾问服务建议或产品，提供给接受其证券投资顾问服务的客户。

中银国际证券股份有限公司不以任何方式或渠道向除上述特定客户外的公司个人客户提供本报告。中银国际证券股份有限公司的个人客户从任何外部渠道获得本报告的，亦不应直接依据所获得的研究报告作出投资决策；需充分咨询证券投资顾问意见，独立作出投资决策。中银国际证券股份有限公司不承担由此产生的任何责任及损失等。

本报告期内含保密信息，仅供收件人使用。阁下作为收件人，不得出于任何目的直接或间接复制、派发或转发此报告全部或部分内容予任何其他人，或将此报告全部或部分内容发表。如发现本研究报告被私自刊载或转发的，中银国际证券股份有限公司将及时采取维权措施，追究有关媒体或者机构的责任。所有本报告期内使用的商标、服务标记及标记均为中银国际证券股份有限公司或其附属及关联公司（统称“中银国际集团”）的商标、服务标记、注册商标或注册服务标记。

本报告及其所载的任何信息、材料或内容只提供给阁下作参考之用，并未考虑到任何特别的投资目的、财务状况或特殊需要，不能成为或被视为出售或购买或认购证券或其它金融票据的要约或邀请，亦不构成任何合约或承诺的基础。中银国际证券股份有限公司不能确保本报告中提及的投资产品适合任何特定投资者。本报告的内容不构成对任何人的投资建议，阁下不会因为收到本报告而成为中银国际集团的客户。阁下收到或阅读本报告须在承诺购买任何报告中所指之投资产品之前，就该投资产品的适合性，包括阁下的特殊投资目的、财务状况及其特别需要寻求阁下相关投资顾问的意见。

尽管本报告所载资料的来源及观点都是中银国际证券股份有限公司及其证券分析师从相信可靠的来源取得或达到，但撰写本报告的证券分析师或中银国际集团的任何成员及其董事、高管、员工或其他任何个人（包括其关联方）都不能保证它们的准确性或完整性。除非法律或规则规定必须承担的责任外，中银国际集团任何成员不对使用本报告的材料而引致的损失负任何责任。本报告对其中所包含的或讨论的信息或意见的准确性、完整性或公平性不作任何明示或暗示的声明或保证。阁下不应单纯依靠本报告而取代个人的独立判断。本报告仅反映证券分析师在撰写本报告时的设想、见解及分析方法。中银国际集团成员可发布其它与本报告所载资料不一致及有不同结论的报告，亦有可能采取与本报告观点不同的投资策略。为免生疑问，本报告所载的观点并不代表中银国际集团成员的立场。

本报告可能附载其它网站的地址或超级链接。对于本报告可能涉及到中银国际集团本身网站以外的资料，中银国际集团未有参阅有关网站，也不对它们的内容负责。提供这些地址或超级链接（包括连接到中银国际集团网站的地址及超级链接）的目的，纯粹为了阁下的方便及参考，连结网站的内容不构成本报告的任何部份。阁下须承担浏览这些网站的风险。

本报告所载的资料、意见及推测仅基于现状，不构成任何保证，可随时更改，毋须提前通知。本报告不构成投资、法律、会计或税务建议或保证任何投资或策略适用于阁下个别情况。本报告不能作为阁下私人投资的建议。

过往的表现不能被视作将来表现的指示或保证，也不能代表或对将来表现做出任何明示或暗示的保障。本报告所载的资料、意见及预测只是反映证券分析师在本报告所载日期的判断，可随时更改。本报告中涉及证券或金融工具的价格、价值及收入可能出现上升或下跌。

部分投资可能不会轻易变现，可能在出售或变现投资时存在难度。同样，阁下获得有关投资的价值或风险的可靠信息也存在困难。本报告中包含或涉及的投资及服务可能未必适合阁下。如上所述，阁下须在做出任何投资决策之前，包括买卖本报告涉及的任何证券，寻求阁下相关投资顾问的意见。

中银国际证券股份有限公司及其附属及关联公司版权所有。保留一切权利。

## 中银国际证券股份有限公司

中国上海浦东  
银城中路 200 号  
中银大厦 39 楼  
邮编 200121  
电话: (8621) 6860 4866  
传真: (8621) 5888 3554

## 相关关联机构:

### 中银国际研究有限公司

香港花园道一号  
中银大厦二十楼  
电话: (852) 3988 6333  
致电香港免费电话:  
中国网通 10 省市客户请拨打: 10800 8521065  
中国电信 21 省市客户请拨打: 10800 1521065  
新加坡客户请拨打: 800 852 3392  
传真: (852) 2147 9513

### 中银国际证券有限公司

香港花园道一号  
中银大厦二十楼  
电话: (852) 3988 6333  
传真: (852) 2147 9513

### 中银国际控股有限公司北京代表处

中国北京市西城区  
西单北大街 110 号 8 层  
邮编: 100032  
电话: (8610) 8326 2000  
传真: (8610) 8326 2291

### 中银国际(英国)有限公司

2/F, 1 Lothbury  
London EC2R 7DB  
United Kingdom  
电话: (4420) 3651 8888  
传真: (4420) 3651 8877

### 中银国际(美国)有限公司

美国纽约市美国大道 1045 号  
7 Bryant Park 15 楼  
NY 10018  
电话: (1) 212 259 0888  
传真: (1) 212 259 0889

### 中银国际(新加坡)有限公司

注册编号 199303046Z  
新加坡百得利路四号  
中国银行大厦四楼(049908)  
电话: (65) 6692 6829 / 6534 5587  
传真: (65) 6534 3996 / 6532 3371