

各业务触底向上，静候后续恢复

华泰研究

2021年2月01日 | 中国内地

公告点评

科技/传媒

投资评级(维持):

增持

目标价(人民币):

13.50

研究员 朱璐
SAC No. S0570520040004 zhujun016731@htsc.com
SFC No. BPX711

研究员 周劼
SAC No. S0570517070006 zhouzhao@htsc.com
SFC No. BQA910 +86-10-56793958

20年公司预计首次出现亏损，期待疫情后各业务恢复，维持增持评级

公司发布20年度业绩预告：20年预计归母净亏损4.65至6.75亿元，同比下降144%-164%；20年预计扣非后归母净亏损5.92至8.02亿元；Q4预计实现归母净利润-1.16至0.94亿元。业绩下滑主要由于疫情期间公司电影发行、放映等各业务受到冲击，并且公司对收购中影巴可股权形成的商誉计提1.74亿元减值准备。基于20年全国电影实际票房204亿元（来源：国家电影局），我们调整20-22年归母净利润预测至-5.74/10.08/11.76亿元，20-22年EPS -0.31/0.54/0.63元。考虑海外疫情仍有不确定性，我们给予21年PE 25X估值，对应目标价13.5元，维持增持评级。

发行：市场逐渐回暖，进口片引进有望恢复正常

公司发行业务以进口片发行为主，该业务恢复主要取决于好莱坞电影的定档进度，我们认为随着疫苗研发推进，海外电影市场有望逐渐恢复正常。根据猫眼专业版，众多大片如《速度与激情9》、《新蝙蝠侠》等电影陆续定档21/22年在北美上映，有望推动进口片发行业务回暖；国产片发行上，《金刚川》、《送你一朵小红花》等20年发行的影片赢得广泛好评。公司参与出品21年春节档头部电影《唐人街探案3》、《侍神令》，显示公司业内领先地位。

放映业务行业领先，制片项目储备丰富

放映业务，据猫眼专业版20年公司旗下4条控股院线、3条参股院线合计分账票房45.34亿元，市占率24.36%，显示其较强的综合实力；制片上，20年参与出品的《我和我的家乡》、主导创作的《金刚川》均取得良好成绩，据猫眼专业版，两者累计票房分别达28.29亿元、11.22亿元。公司参与的《唐人街探案3》定档21年春节，截至1月31日，猫眼想看人数已达425.9万，我们认为该片将成为春节档冠军。另外公司主导或参与出品的《悬崖之上》、《超能一家人》等影片有望于21年上映，项目储备丰富。

电影市场有望持续回暖，公司基本面将有序恢复，维持“增持”评级

随着全球疫情防控向好，电影需求有望逐步回暖，为公司业绩回升提供支持。我们认为公司基本面将有序恢复。考虑到海外疫情仍有不确定性，进口片引进恢复至疫情前水平需要一定时间，结合20年全国电影实际票房204亿元，我们下调20-22年营收预测至23.54/84.57/103.06亿元（前值23.54/97.95/104.68亿元），归母净利润预测至-5.74/10.08/11.76亿元（前值-5.17/11.74/13亿元），对应EPS-0.31/0.54/0.63元。可比公司21年PE估值为29.9X，我们给予21年PE25X估值，对应21年目标价为13.5元（前值15.12元），维持“增持”评级。

风险提示：电影定档及进口片引进情况不及预期、观影需求恢复不及预期。

经营预测指标与估值

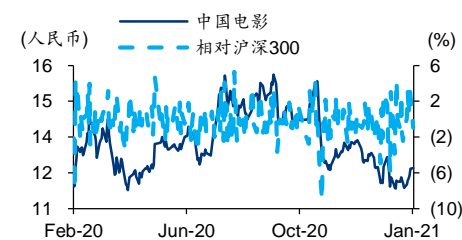
会计年度	2018	2019	2020E	2021E	2022E
营业收入(人民币百万)	9,038	9,068	2,354	8,457	10,306
+/-%	0.55	0.34	(74.04)	259.22	21.86
归属母公司净利润(人民币百万)	1,495	1,061	(573.65)	1,008	1,176
+/-%	54.85	(28.99)	(154.04)	(275.64)	16.68
EPS(人民币，最新摊薄)	0.80	0.57	(0.31)	0.54	0.63
ROE(%)	13.50	9.59	(5.74)	9.56	10.46
PE(倍)	15.51	21.85	(40.42)	23.01	19.72
PB(倍)	2.08	1.93	2.14	2.05	1.95
EV EBITDA(倍)	6.99	7.75	(33.47)	8.69	8.19

资料来源：公司公告、华泰研究预测

基本数据

目标价(人民币)	13.50
收盘价(人民币 截至2月1日)	12.42
市值(人民币百万)	23,188
6个月平均日均成交额(人民币百万)	193.73
52周价格范围(人民币)	11.64-15.68
BVPS(人民币)	5.81

股价走势图



资料来源：Wind

可比公司估值

行业受疫情影响较为严重，我们采用 21 年归母净利润预测作为估值基础。结合 20 年全国电影实际票房 204 亿元（来源：国家电影局），我们调整 20-22 年归母净利润至 -5.74/10.08/11.76 亿元（前值-5.17/11.74/13 亿元），对应 EPS-0.31/0.54/0.63 元。可比公司 21 年 PE 估值为 29.9X，公司现金储备充裕，抗风险能力较强，影视项目储备较多。但目前进口片发行是业务的主要构成，虽然我们看好好莱坞进口片恢复，但海外疫情仍有一定不确定性，相较可比公司我们给予 21 年 PE 25X 估值，对应目标价为 13.5 元（前值 15.12 元），维持增持评级。

图表1：可比公司估值表（截至 2021 年 1 月 29 日）

证券代码	证券简称	预期来源	总市值 (亿元)	PE			归母净利润(亿元)		
				19A	20E	21E	19A	20E	21E
300027 CH	华谊兄弟	Wind 一致预期	113.95	-2.86	-1.46	27.66	-39.78	-78.09	4.12
300251 CH	光线传媒	Wind 一致预期	384.30	40.56	90.60	36.27	9.48	4.24	10.59
603103 CH	横店影视	Wind 一致预期	92.85	30.00	-49.95	25.36	3.10	-1.86	3.66
601595 CH	上海电影	Wind 一致预期	50.15	36.57	-21.62	30.40	1.37	-2.32	1.65
002739 CH	万达电影	Wind 一致预期	478.49	-10.12	-24.78	29.82	-47.29	-19.31	16.04
		平均				29.90			

资料来源：Bloomberg、Wind、华泰研究预测

风险提示

1、电影定档及进口片引进情况不及预期

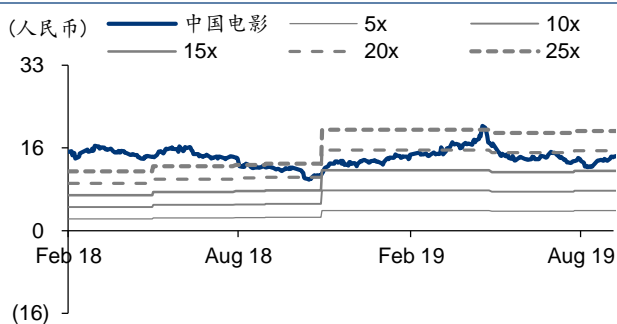
我们预期公司储备项目以及好莱坞大片后续将会陆续定档上映，但存在由于海外疫情情况、制作进度、整体电影市场环境、观众观影需求等影响，出现定档较慢或推迟的情况出现，从而影响业绩。

2、观众观影需求恢复不及预期

若影院复工，观众的观影需求恢复也需要一段时间的培养，观众的考虑因素也在增加，存在观众观影需求迟迟未能恢复至正常水平的风险。

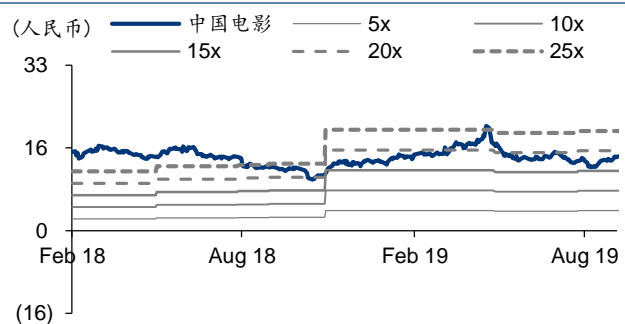
PE/PB - Bands

图表2：中国电影 PE-Bands



资料来源：Wind、华泰研究

图表3：中国电影 PB-Bands



资料来源：Wind、华泰研究

盈利预测

资产负债表

会计年度 (人民币百万)	2018	2019	2020E	2021E	2022E
流动资产	11,616	12,048	10,672	11,137	12,200
现金	7,357	8,328	6,064	7,591	6,777
应收账款	1,474	1,612	1,527	1,292	2,143
其他应收账款	175.52	205.50	383.10	293.50	602.69
预付账款	296.20	218.55	304.64	259.18	427.90
存货	1,795	1,386	1,908	1,424	1,807
其他流动资产	518.18	298.33	485.32	277.54	441.55
非流动资产	4,721	5,210	4,003	4,424	4,997
长期投资	654.95	964.26	1,054	1,202	1,369
固定投资	2,477	2,250	1,893	2,225	2,617
无形资产	209.18	203.79	204.93	210.68	217.95
其他非流动资产	1,380	1,792	850.92	786.46	792.61
资产总计	16,337	17,259	14,675	15,562	17,197
流动负债	3,634	3,541	3,062	3,286	4,117
短期借款	136.25	0.00	0.00	0.00	0.00
应付账款	1,593	1,641	1,353	1,544	1,822
其他流动负债	1,905	1,900	1,708	1,742	2,296
非流动负债	687.31	778.93	663.00	684.00	685.00
长期借款	0.00	0.00	0.00	0.00	0.00
其他非流动负债	687.31	778.93	663.00	684.00	685.00
负债合计	4,321	4,320	3,725	3,970	4,802
少数股东权益	841.97	945.45	848.64	1,019	1,217
股本	1,867	1,867	1,867	1,867	1,867
资本公积	4,272	4,372	4,372	4,372	4,372
留存公积	5,098	5,758	5,419	5,997	6,714
归属母公司股东权益	11,174	11,993	10,102	10,573	11,177
负债和股东权益	16,337	17,259	14,675	15,562	17,197

现金流量表

会计年度 (人民币百万)	2018	2019	2020E	2021E	2022E
经营活动现金	563.32	1,948	(2,034)	2,589	420.40
净利润	1,622	1,241	(670.46)	1,178	1,374
折旧摊销	657.60	608.86	512.70	579.81	585.87
财务费用	(87.95)	(156.29)	(121.04)	(119.95)	(97.16)
投资损失	(647.79)	(165.43)	(273.06)	(275.67)	(298.67)
营运资金变动	(1,126)	351.28	(1,337)	1,286	(1,045)
其他经营现金	145.45	69.19	(144.99)	(59.03)	(98.84)
投资活动现金	(366.73)	(303.39)	296.16	(661.16)	(778.01)
资本支出	269.92	308.35	32.56	842.27	999.59
长期投资	(418.49)	(95.42)	(90.00)	(147.54)	(167.54)
其他投资现金	(515.30)	(90.46)	238.72	33.57	54.04
筹资活动现金	(716.19)	(676.05)	(526.10)	(400.21)	(456.37)
短期借款	136.25	(136.25)	0.00	0.00	0.00
长期借款	0.00	0.00	0.00	0.00	0.00
普通股增加	0.00	0.00	0.00	0.00	0.00
资本公积增加	0.00	100.00	0.00	0.00	0.00
其他筹资现金	(852.44)	(639.80)	(526.10)	(400.21)	(456.37)
现金净增加额	(520.04)	968.03	(2,264)	1,527	(813.98)

资料来源：公司公告、华泰研究预测

利润表

会计年度 (人民币百万)	2018	2019	2020E	2021E	2022E
营业收入	9,038	9,068	2,354	8,457	10,306
营业成本	7,024	7,110	3,294	6,663	8,076
营业税金及附加	115.44	120.28	31.44	110.40	135.13
营业费用	152.35	187.00	113.01	135.32	185.51
管理费用	478.21	506.47	381.41	473.62	597.76
财务费用	(87.95)	(156.29)	(121.04)	(119.95)	(97.16)
资产减值损失	(62.82)	53.31	(18.84)	(67.87)	(65.77)
公允价值变动收益	0.00	215.73	53.93	67.42	84.27
投资净收益	647.79	165.43	273.06	275.67	298.67
营业利润	2,006	1,684	(895.87)	1,538	1,786
营业外收入	13.73	17.78	15.21	15.57	16.19
营业外支出	1.38	0.35	1.84	1.19	1.12
利润总额	2,018	1,702	(882.51)	1,553	1,802
所得税	396.54	461.16	(212.05)	374.92	427.52
净利润	1,622	1,241	(670.46)	1,178	1,374
少数股东损益	126.98	179.12	(96.80)	170.03	198.39
归属母公司净利润	1,495	1,061	(573.65)	1,008	1,176
EBITDA	2,500	2,102	(549.70)	1,962	2,208
EPS (人民币, 基本)	0.80	0.57	(0.31)	0.54	0.63

主要财务比率

会计年度 (%)	2018	2019	2020E	2021E	2022E
成长能力					
营业收入	0.55	0.34	(74.04)	259.22	21.86
营业利润	31.86	(16.04)	(153.19)	271.69	16.14
归属母公司净利润	54.85	(28.99)	(154.04)	(275.64)	16.68
获利能力 (%)					
毛利率	22.28	21.59	(39.90)	21.22	21.64
净利率	17.94	13.68	(28.48)	13.92	13.33
ROE	13.50	9.59	(5.74)	9.56	10.46
ROIC	39.86	34.48	(19.63)	35.84	29.51
偿债能力					
资产负债率 (%)	26.45	25.03	25.38	25.51	27.93
净负债比率 (%)	(54.48)	(59.33)	(46.80)	(56.66)	(46.90)
流动比率	3.20	3.40	3.49	3.39	2.96
速动比率	2.51	2.92	2.73	2.85	2.40
营运能力					
总资产周转率	0.57	0.54	0.15	0.56	0.63
应收账款周转率	5.83	5.61	4.80	5.61	3.50
应付账款周转率	3.76	4.40	2.80	2.90	3.10
每股指标 (人民币)					
每股收益(最新摊薄)	0.80	0.57	(0.31)	0.54	0.63
每股经营现金流(最新摊薄)	0.06	1.18	(1.09)	1.39	0.23
每股净资产(最新摊薄)	5.98	6.42	5.80	6.05	6.38
估值比率					
PE (倍)	15.51	21.85	(40.42)	23.01	19.72
PB (倍)	2.08	1.93	2.14	2.05	1.95
EV EBITDA (倍)	6.99	7.75	(33.47)	8.69	8.19

免责声明

分析师声明

本人, 朱璐、周钊, 兹证明本报告所表达的观点准确地反映了分析师对标的证券或发行人的个人意见; 彼以往、现在或未来并无就其研究报告所提供的具体建议或所表达的意见直接或间接收取任何报酬。

一般声明及披露

本报告由华泰证券股份有限公司(已具备中国证监会批准的证券投资咨询业务资格, 以下简称“本公司”)制作。本报告所载资料是仅供接收人的严格保密资料。本报告仅供本公司及其客户和其关联机构使用。本公司不因接收人收到本报告而视其为客户。

本报告基于本公司认为可靠的、已公开的信息编制, 但本公司及其关联机构(以下统称为“华泰”)对该等信息的准确性及完整性不作任何保证。

本报告所载的意见、评估及预测仅反映报告发布当日的观点和判断。在不同时期, 华泰可能会发出与本报告所载意见、评估及预测不一致的研究报告。同时, 本报告所指的证券或投资标的的价格、价值及投资收入可能会波动。以往表现并不能指引未来, 未来回报并不能得到保证, 并存在损失本金的可能。华泰不保证本报告所含信息保持在最新状态。华泰对本报告所含信息可在不发出通知的情形下做出修改, 投资者应当自行关注相应的更新或修改。

本公司不是 FINRA 的注册会员, 其研究分析师亦没有注册为 FINRA 的研究分析师/不具有 FINRA 分析师的注册资格。

华泰力求报告内容客观、公正, 但本报告所载的观点、结论和建议仅供参考, 不构成购买或出售所述证券的要约或招揽。该等观点、建议并未考虑到个别投资者的具体投资目的、财务状况以及特定需求, 在任何时候均不构成对客户私人投资建议。投资者应当充分考虑自身特定状况, 并完整理解和使用本报告内容, 不应视本报告为做出投资决策的唯一因素。对依据或者使用本报告所造成的一切后果, 华泰及作者均不承担任何法律责任。任何形式的分享证券投资收益或者分担证券投资损失的书面或口头承诺均为无效。

除非另行说明, 本报告中所引用的关于业绩的数据代表过往表现, 过往的业绩表现不应作为日后回报的预示。华泰不承诺也不保证任何预示的回报会得以实现, 分析中所做的预测可能是基于相应的假设, 任何假设的变化可能会显著影响所预测的回报。

华泰及作者在自身所知情的范围内, 与本报告所指的证券或投资标的不存在法律禁止的利害关系。在法律许可的情况下, 华泰可能会持有报告中提到的公司所发行的证券头寸并进行交易, 为该公司提供投资银行、财务顾问或者金融产品等相关服务或向该公司招揽业务。

华泰的销售人员、交易人员或其他专业人士可能会依据不同假设和标准、采用不同的分析方法而口头或书面发表与本报告意见及建议不一致的市场评论和/或交易观点。华泰没有将此意见及建议向报告所有接收者进行更新的义务。华泰的资产管理部门、自营部门以及其他投资业务部门可能独立做出与本报告中的意见或建议不一致的投资决策。投资者应当考虑到华泰及/或其相关人员可能存在影响本报告观点客观性的潜在利益冲突。投资者请勿将本报告视为投资或其他决定的唯一信赖依据。有关该方面的具体披露请参照本报告尾部。

本报告并非意图发送、发布给在当地法律或监管规则下不允许向其发送、发布的机构或人员, 也并非意图发送、发布给因可得到、使用本报告的行为而使华泰违反或受制于当地法律或监管规则的机构或人员。

本报告版权仅为本公司所有。未经本公司书面许可, 任何机构或个人不得以翻版、复制、发表、引用或再次分发他人(无论整份或部分)等任何形式侵犯本公司版权。如征得本公司同意进行引用、刊发的, 需在允许的范围内使用, 并需在使用前获取独立的法律意见, 以确定该引用、刊发符合当地适用法规的要求, 同时注明出处为“华泰证券研究所”, 且不得对本报告进行任何有悖原意的引用、删节和修改。本公司保留追究相关责任的权利。所有本报告中使用的商标、服务标记及标记均为本公司的商标、服务标记及标记。

中国香港

本报告由华泰证券股份有限公司制作, 在香港由华泰金融控股(香港)有限公司向符合《证券及期货条例》及其附属法律规定的机构投资者和专业投资者的客户进行分发。华泰金融控股(香港)有限公司受香港证券及期货事务监察委员会监管, 是华泰国际金融控股有限公司的全资子公司, 后者为华泰证券股份有限公司的全资子公司。在香港获得本报告的人员若有任何有关本报告的问题, 请与华泰金融控股(香港)有限公司联系。

香港-重要监管披露

- 华泰金融控股（香港）有限公司的雇员或其关联人士没有担任本报告中提及的公司或发行人的高级人员。更多信息请参见下方“美国-重要监管披露”。

美国

在美国本报告由华泰证券（美国）有限公司向符合美国监管规定的机构投资者进行发表与分发。华泰证券（美国）有限公司是美国注册经纪商和美国金融业监管局（FINRA）的注册会员。对于其在美国分发的研究报告，华泰证券（美国）有限公司根据《1934年证券交易法》（修订版）第15a-6条规定以及美国证券交易委员会人员解释，对本研究报告内容负责。华泰证券（美国）有限公司联营公司的分析师不具有美国金融监管（FINRA）分析师的注册资格，可能不属于华泰证券（美国）有限公司的关联人员，因此可能不受FINRA关于分析师与标的公司沟通、公开露面和所持交易证券的限制。华泰证券（美国）有限公司是华泰国际金融控股有限公司的全资子公司，后者为华泰证券股份有限公司的全资子公司。任何直接从华泰证券（美国）有限公司收到此报告并希望就本报告所述任何证券进行交易的人士，应通过华泰证券（美国）有限公司进行交易。

美国-重要监管披露

- 分析师朱璐、周钊本人及相关人士并不担任本报告所提及的标的证券或发行人的高级人员、董事或顾问。分析师及相关人士与本报告所提及的标的证券或发行人并无任何相关财务利益。本披露中所提及的“相关人士”包括FINRA定义下分析师的家庭成员。分析师根据华泰证券的整体收入和盈利能力获得薪酬，包括源自公司投资银行业务的收入。
- 华泰证券股份有限公司、其子公司和/或其联营公司，及/或不时会以自身或代理形式向客户出售及购买华泰证券研究所覆盖公司的证券/衍生工具，包括股票及债券（包括衍生品）华泰证券研究所覆盖公司的证券/衍生工具，包括股票及债券（包括衍生品）。
- 华泰证券股份有限公司、其子公司和/或其联营公司，及/或其高级管理层、董事和雇员可能会持有本报告中所提到的任何证券（或任何相关投资）头寸，并可能不时进行增持或减持该证券（或投资）。因此，投资者应该意识到可能存在利益冲突。

评级说明

投资评级基于分析师对报告发布日后6至12个月内行业或公司回报潜力（含此期间的股息回报）相对基准表现的预期（A股市场基准为沪深300指数，香港市场基准为恒生指数，美国市场基准为标普500指数），具体如下：

行业评级

增持：预计行业股票指数超越基准

中性：预计行业股票指数基本与基准持平

减持：预计行业股票指数明显弱于基准

公司评级

买入：预计股价超越基准15%以上

增持：预计股价超越基准5%~15%

持有：预计股价相对基准波动在-15%~5%之间

卖出：预计股价弱于基准15%以上

暂停评级：已暂停评级、目标价及预测，以遵守适用法规及/或公司政策

无评级：股票不在常规研究覆盖范围内。投资者不应期待华泰提供该等证券及/或公司相关的持续或补充信息

法律实体披露

中国: 华泰证券股份有限公司具有中国证监会核准的“证券投资咨询”业务资格, 经营许可证编号为: 91320000704041011J

香港: 华泰金融控股(香港)有限公司具有香港证监会核准的“就证券提供意见”业务资格, 经营许可证编号为: AOK809

美国: 华泰证券(美国)有限公司为美国金融业监管局(FINRA)成员, 具有在美国开展经纪交易商业业务的资格, 经营业务许可编号为: CRD#:298809/SEC#:8-70231

华泰证券股份有限公司**南京**

南京市建邺区江东中路228号华泰证券广场1号楼/邮政编码: 210019

电话: 86 25 83389999/传真: 86 25 83387521

电子邮件: ht-rd@htsc.com

深圳

深圳市福田区益田路5999号基金大厦10楼/邮政编码: 518017

电话: 86 755 82493932/传真: 86 755 82492062

电子邮件: ht-rd@htsc.com

北京

北京市西城区太平桥大街丰盛胡同28号太平洋保险大厦A座18层/

邮政编码: 100032

电话: 86 10 63211166/传真: 86 10 63211275

电子邮件: ht-rd@htsc.com

上海

上海市浦东新区东方路18号保利广场E栋23楼/邮政编码: 200120

电话: 86 21 28972098/传真: 86 21 28972068

电子邮件: ht-rd@htsc.com

华泰金融控股(香港)有限公司

香港中环皇后大道中99号中环中心58楼5808-12室

电话: +852-3658-6000/传真: +852-2169-0770

电子邮件: research@htsc.com

<http://www.htsc.com.hk>

华泰证券(美国)有限公司

美国纽约哈德逊城市广场10号41楼(纽约10001)

电话: +212-763-8160/传真: +917-725-9702

电子邮件: Huatai@htsc-us.com

<http://www.htsc-us.com>

©版权所有2021年华泰证券股份有限公司