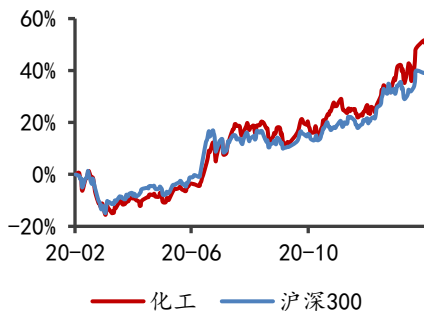




## 景气度加速向上

行业评级：增持

报告日期：2021-2-21



分析师：刘万鹏

执业证书号：S0010520060004

电话：18811591551

邮箱：[liuwp@hazq.com](mailto:liuwp@hazq.com)

联系人：古武

执业证书号：S0010120070003

电话：15828604590

邮箱：[guwu@hazq.com](mailto:guwu@hazq.com)

联系人：曾祥钊

执业证书号：S0010120080034

电话：13261762913

邮箱：[zengxz@hazq.com](mailto:zengxz@hazq.com)

### 相关报告

《化工周报：万华加速大汽车战略布局，国瓷将发布年报，龙佰提价》2021.2.6

《化工周报：万华化学柠檬醛环评公示，海外MDI、TDI产能再迎密集检修》

2021.1.30

《化工周报：可降解塑料供不应求，万华化学加速布局精细化工赛道》2021.1.23

《化工周报：安全与环保再趋严，行业集中度或进一步提升》2021.1.16

《化工周报：禁塑令全面落地，PBAT竞争力量取决于一体化》2021.1.10

### 核心观点

我们认为化工行业的投资策略是：投资系统性创新和低成本扩张。化工的下一波行业格局取决于人才竞争。化工行业已从单纯的资本密集型行业，变为人才和资本密集型行业，后来者无法通过资本反超，只能瞠乎其后，化工行业的周期性也因此变弱。优秀的公司凭借有效的激励、卓越的管理和持续的创新，打造出难以撼动的技术迭代优势、低成本优势和高效服务优势，在全球市场中攻城略地。

#### 1、巴斯夫盖斯马TDI、MDI、多元醇等产品供应受到不可抗力影响

2月14日至16日，由于盖斯马以及洛杉矶地区在内的路易斯安那州和得克萨斯州遭受到长时间的冰冻天气的影响。巴斯夫的盖斯马制造基地由于关键原材料的严重中断叠加设施的冻结损坏，公司MDI、TDI、MDI/TDI共混物和所有多元醇产品的生产能力受到了较大的影响。

#### 2、霜冻天气致陶氏化学、埃克森美孚等多个石化工厂停产

2月18日，霜冻天气致美国墨西哥湾沿岸地区多个石化工厂停产，其中包括陶氏化学55.2万吨/年的低密度聚乙烯装置、18.6万吨/年的高密度聚乙烯装置、49万吨/年的LLDPE装置等。此外，埃克森美孚得克萨斯州蒙的153万吨/年聚乙烯装置、80万吨/年的聚丙烯装置、22.5万吨/年的高密度聚乙烯装置、24万吨/年的低密度聚乙烯装置等均停产。由于装置关停导致霜冻前已经紧张的供应急剧收紧，目前已经处于高位的聚乙烯、聚丙烯和聚氯乙烯价格将进一步上涨。目前，德州已宣布进入重大灾难状态，国内相关产品价格受此影响将继续上涨，维持景气度上行。

### 行业检修情况：

#### 【石化板块】

- 纯苯：本周处于检修状态的产能共96万吨，与上周持平。
- 甲苯：本周处于检修状态的公司包括中金石化和福海创，与上周相同。
- 丙烯：本周处于检修状态的产能共63万吨，与上周持平。
- 丁二烯：本周处于检修状态的产能共24万吨，与上周持平。
- 异丁烯：本周处于检修状态的产能共2万吨，与上周持平。
- 双酚A：本周处于检修状态的产能共4万吨，与上周持平。
- PX：本周处于检修状态的产能共190.5万吨，比上周增加了54万吨。
- PTA：本周处于检修状态的产能共1237万吨，与上周持平。
- 丙烯酸：本周处于检修状态的产能共52万吨，与上周持平。
- 丙烯酸丁酯：本周处于检修状态的产能共72万吨，与上周持平。
- 环氧丙烷：本周处于检修状态的产能共10万吨，与上周持平。

#### 【煤化板块】

- 乙二醇：本周处于检修状态的产能共771.8万吨，比上周增加了237.8万吨。

- 醋酸：本周处于检修状态的产能共 115 万吨，比上周增加了 50 万吨。
- 酸酐：本周处于检修状态的产能共 2 万吨，与上周持平。
- DMF：本周处于检修状态的产能共 4 万吨，与上周持平。
- 己二酸：本周无处于检修状态的产能，与上周持平。

#### 【聚氨酯板块】

- MDI：本周处于检修状态的产能共 172 万吨，比上周增加了 132 万吨。
- TDI：本周处于检修状态的产能超过 67 万吨，比上周增加了 5 万吨。

#### 【化纤板块】

- 聚酯切片：本周处于检修状态的产能共 68 万吨，与上周持平。
- 聚酯瓶片：本周处于检修状态的产能共 99 万吨，与上周持平。
- 涤纶短纤：本周处于检修状态的产能共 476 万吨，比上周减少了 597 万吨。
- 涤纶长丝：本周处于检修状态的产能共 513.1 万吨，比上周减少了 218 万吨。
- 锦纶切片：本周处于检修状态的产能共 12 万吨，比上周减少了 5 万吨。

#### 【农药和化肥板块】

- 合成氨：本周处于检修状态的公司共 12 家，比上周增加了 1 家。

### ➤ 重点公司多维度跟踪

#### 【万华化学】

##### 公司信息：

- 2月10日，股东合成国际本次质押约 1008 万股，占公司总股本比例 0.32%，本次股份质押业务办理完成后，合成国际累计质押股份约 12827 万股，占其持股数量比例 38.17%。
- 2月18日，据天天化工网讯，林德为公司建造的新空分装置顺利开机投产，该两套新装置将与林德建造和运行的已有两套装置一起，为万华化学集团位于山东烟台的综合化工生产基地的一、二期项目提供支持。凭借林德的先进技术和专业运行能力，所有四套空分装置将进一步提升运行规模，并实现协同效益——提升能效和通过更高可靠性及更少的放空实现灵活的运行模式等。
- 据国家专利局，万华本周无新增专利公开。

##### 行业信息：

- 据百川盈孚消息，MDI 本周处于检修状态的产能共 172 万吨，比上周增加了 132 万吨。美国陶氏的 34 万吨 MDI 生产装置、美国科思创的 33 万吨 MDI 生产装置、美国表示勒的 40 万吨生产装置，受极寒天气影响，发生不可抗力。海外 Sadara 的 40 万吨 MDI 生产装置因故障停车检修，具体重启时间待定。重庆巴斯夫的 40 万吨 MDI 生产装置计划于 2021 年 2 月 25 日开始停车检修，预计检修时间为 1 个月。欧洲亨斯迈位于荷兰罗镇堡的 47 万吨 MDI 生产装置计划与 2021 年 3 月份开始检修，预计检修完成在 4 月份。韩国巴斯夫 25 万吨 MDI 生产装置于 2021 年 2 月初开始检修，预计检修时间为一周。

##### 海外竞对：

#### 【巴斯夫】

- 2月18日，据天天化工网讯，巴斯夫发布通知：从 2021 年 2 月 14 日至 16 日，包括盖斯马和洛杉矶地区在内的路易斯安那州和得克萨斯州经历了长时间的恶劣天气和冰冻温度。工厂运营在巴斯夫的盖斯马制造基地由于关键原材料的严重中断以及随后巴斯夫设施的

冻结损坏,已经受到了影响。因此,公司宣布 MDI、TDI、MDI/TDI 共混物和所有多元醇产品立即生效;据艾邦高分子讯,公司发明的抗黄变 TPU 应用于 Hamee 新 iPhone12 手机保护壳,这种创新的 TPU 用于多种材料的混合结构中,可在手机壳的整个使用寿命内防止其变色或泛黄,从而在保持外观和功能之间达到适当的平衡,同时保证 Hamee 产品的高品质;据天天化工网讯,公司上海年产 16 万吨 TDI 装置春节期间计划外停车,复产时间暂定。

- 2月19日,据世界农化网讯,公司将 OnecidePEC (精吡氟禾草灵) 添加到大豆除草剂产品组合中, OnecideP 的销售开始于 2021 年 2 月 16 日。当前 OnecideP 的加入使公司能够为种植者提供适用于播种前到收获也就是大豆所有生长阶段的一套完整的除草剂产品;据天天化工网讯,从 2021 年 2 月 16 日起,或按合同条款规定,巴斯夫在欧洲地区获认证的可生物降解化合物 ecovio®涨价。涨价产品的牌号包括: Ecovio®F:提价 350 欧元/吨, ecovio®M:提价 350 欧元/吨, ecovio®T:提价 350 欧元/吨。Ecovio®是经认证的可堆肥和可土壤生物降解生物塑料。其主要应用领域包括有机废弃物或果蔬袋、保鲜膜和农用地膜。也可以用 ecovio®制造可堆肥包装产品,如纸张涂层、收缩膜以及热成型和注射成型应用。

#### 【陶氏】

- 2月18日,据天天化工网讯,霜冻天气致美国墨西哥湾沿岸地区多个石化工厂停产,其中包括公司的三套产能合计达 320 万吨/年的裂解装置,两套产能合计达 55.2 万吨/年的低密度聚乙烯装置和 18.6 万吨/年的高密度聚乙烯装置。陶氏在得克萨斯州锡德里夫特的联合装置包括 49 万吨/年的 LLDPE 装置和 39 万吨/年的高密度聚乙烯装置。

#### 【埃克森美孚】

- 2月10日,据中化新闻网讯,公司将停止其澳大利亚阿尔托纳炼油厂的炼油生产,并把该厂改为进口终端,因其认为此炼油厂从经济角度看不再具有可行性。
- 2月18日,据天天化工网讯,霜冻天气致美国墨西哥湾沿岸地区多个石化工厂停产,其中包括公司的得克萨斯州蒙特贝尔维的三套聚乙烯装置(高密度聚乙烯和线性低密度聚乙烯),产能合计 153 万吨/年;得克萨斯州贝城的炼化联合装置,包括三套总产能为 380 万吨/年的裂解装置和 80 万吨/年的聚丙烯装置;得克萨斯州博蒙特的炼化联合装置,包括一套 82.6 万吨/年的裂解装置、22.5 万吨/年的高密度聚乙烯装置、24 万吨/年的低密度聚乙烯装置、119 万吨/年的线性低密度聚乙烯装置(同时也能生产少量高密度聚乙烯)。

#### 【亨斯迈】

- 2月19日,公司公布 2020 年第四季度及全年业绩。公司全年营收 60.18 亿美元,净收益 10.66 亿美元,摊薄每股收益 4.66 美元,经营活动现金流净额 2.77 亿美元。其中 2020Q4 单季度,公司实现营收 16.68 亿美元(与去年同期的 16.57 亿美元基本持平),净收益 3.6 亿美元,调整后净收益 1.13 亿美元(高于去年同期 0.65 亿美元的水平),经营活动现金流净额 1.67 亿美元。尽管受到疫情影响,但公司 2020 年业绩依然超预期。公司聚氨酯事业部 Q4 营收增长主要源于产品价格上涨,但由于供应商不可抗力,销量有所下滑。

#### 价格信息:

- 聚合 MDI (华东) 本周均价 19883 元/吨, 环比上升 1.59%, 所处历史分位 34%; 纯 MDI (华东) 本周均价 23083 元/吨, 环比上升 0.36%, 所处历史分位 42%; 软泡聚醚 (华东) 本周均价 17400 元/吨, 环比不变, 所处历史分位 74%; 硬泡聚醚 (华东) 本周均价 14150 元/吨,

环比不变，所处历史分位 81%；环氧丙烷（华东）本周均价 17500 元/吨，环比不变，所处历史分位 85%；丙烯酸丁酯（华东）本周均价 14050 元/吨，环比上升 14.58%，所处历史分位 78%；MTBE（98%，国内）本周均价 4700 元/吨，环比不变，所处历史分位 23%；PC（通用，国内）本周均价 18900 元/吨，环比上升 0.53%，所处历史分位 25%。

- 华东聚合 MDI 本周价差 13123 元/吨，环比下降 8.23%，所处历史分位 27%；华东纯 MDI 本周价差 19566 元/吨，环比下降 5.38%，所处历史分位 48%；环氧丙烷本周价差 10050 元/吨，环比下降 4.63%，所处历史分位 82%；丙烯酸丁酯本周价差 11842 元/吨，环比上升 16.97%，所处历史分位 87%；MTBE 本周价差 4611 元/吨，环比下降 0.25%，所处历史分位 23%；PC 本周价差 5781 元/吨，环比上升 1.07%，所处历史分位 12%；硬泡聚醚本周价差 150 元/吨，环比不变，所处历史分位 7%。

### 【国瓷材料】

#### 公司信息：

- 2月9日，公司通过第四届董事会第十七次会议，总结了董事会2020年在战略规划、经营管理、公司治理等重大事项决策方面的工作，公司管理层认真落实董事会的各项决议，在主营业务发展、公司管理水平、公司技术创新能力等方面取得了突出的成绩；2020年，公司实现营业收入约25亿元，比上年同期增长18.08%；实现利润总额约7.1亿元，比上年同期增长15.00%；归属上市公司股东的净利润约5.7亿元，比去年同期增长14.64%；归属上市公司股东扣非后净利润约5.4亿元，比上年同期增长14.51%；2020年度利润分配预案为：以公司2020年12月31日总股本约10亿股为基数，向全体股东以每10股派发现金股利人民币1.00元（含税），共计派发现金股利人民币约1亿元；公司于2020年12月向特定对象张曦发行股份约4046万股，每股发行价格为20.67元，募集资金总额约8.3亿元，实际募集资金净额约8.2亿元。截至2020年12月31日止，公司实际使用募集资金购买理财产品“金达创富理财”1.5亿元；确认2020年度日常关联交易及2021年度日常关联交易预计，关联交易主要内容包括向关联方销售产品及商品、向关联方采购原材料、水电及接受关联方提供的房屋租赁服务等；拟续聘立信会计师事务所（特殊普通合伙）为公司2021年度审计机构的议案》；2020年12月21日公司在中国证券登记结算有限责任公司深圳分公司办理完成新股发行相关手续，本次发行股份约4046万股，并于2020年12月29日上市，发行完成后，公司股份总数由约9.6亿股变更为10亿股，公司的注册资本由约9.6亿元变更为10亿元；公司聘任霍希云女士为公司常务副总经理同时免去副总经理职务、聘任肖强先生为公司副总经理兼财务总监同时免去常务副总经理职务；对被收购子公司2020年度对赌业绩完成情况说明，公司于2018年完成了对深圳爱尔创科技有限公司75%股权的收购。根据相关股权转让协议，公司与被收购公司的原股东约定了被收购公司2020年度的业绩目标，并约定了未完成业绩目标时应当承担相应的业绩补偿责任。深圳爱尔创的经营范围：纳米材料产品的技术开发、销售，数字信息技术与通讯产品、设备的技术开发、销售（不含专营、专控、专卖商品），计算机软、硬件的技术开发、销售，数控加工设备的技术开发、销售与技术咨询；陶瓷产品的技术开发、销售；口腔材料的技术开发；货物及进出口（不含法律、行政法规、国务院规定禁止及决定需前置审批的项目）；公司发布2020年度环境、社会及公司治理

理报告。

- 据国家专利局，国瓷材料本周无新增专利

### 【金禾实业】

#### 价格信息：

- 公司安赛蜜报价 5.8-6 万元/吨；三氯蔗糖报价 20 万元/吨；甲基麦芽酚 9.5 万元/吨；乙基麦芽酚 8.3 万元/吨，均与上月持平。竞对方面，三氯蔗糖竞对 2 月均价均从 22-23 万元/吨的水平下调至 20-21 万元/吨，其余产品竞对报价变化不大。

### 【龙蟠佰利】

#### 公司信息：

- 2 月 8 日，公司主营产品价格进行调整，自 2021 年 2 月 7 日起，公司各型号钛白粉（包括硫酸法钛白粉、氯化法钛白粉）销售价格按在原价基础上对国内各类客户上调 1000 元人民币/吨，对国际各类客户上调 150 美元/吨，个别型号根据实际情况调整。
- 2 月 10 日，公司签订募集资金三方监管协议，此前公司向特定对象非公开发行普通股约 2 亿股，募集资金总额约 22.6 亿元，募集资金净额约 22.4 亿元；发布关于股东减持计划实施结果的公告，截至 2021 年 2 月 9 日，股东和奔流以集中竞价交易方式累计减持公司股份约 555 万股，占公司总股本的 0.27%，本次股份减持计划已实施完毕。
- 2 月 19 日，公司募集资金置换预先已投入募投项目自筹资金，此前公司向特定对象非公开发行普通股约 2 亿股，募集资金总额约 22.6 亿元，募集资金净额约 22.4 亿元。其中 15 亿元投资于公司控股子公司禄丰新立钛业有限公司的年产 20 万吨氯化法钛白粉生产线建设项目，7.6 亿元补充流动资金。截至 2021 年 1 月 31 日止，公司以自筹资金预先投入募投年产 20 万吨氯化法钛白粉生产线建设项目的实际投资金额为 1.67 亿元，公司拟以募集资金 1.67 亿元置换已投入募投项目的自筹资金；公司及控股子公司拟使用不超过人民币 12 亿元（含本数）闲置募集资金暂时补充流动资金，使用期限自公司董事会审议通过之日起不超过 12 个月，到期之前将上述资金及时归还到募集资金专用存储账户；公司全资子公司河南佰利新能源材料有限公司拟出资 3 亿元人民币在河南省沁阳市成立河南龙佰新材料科技有限公司（暂定名），公司经营范围：电池制造；电池销售；电子专用材料研发；电子专用材料制造；电子专用材料销售；新能源汽车废旧动力蓄电池回收（不含危险废物经营）；检验检测服务；技术服务、技术开发、技术咨询、技术交流、技术转让、技术推广；蓄电池租赁；货物进出口；技术进出口。

#### 价格信息：

- 钛白粉（金红石型，国内）本周均价 17300 元/吨，环比上升 3.05%，所处历史分位 55%；金红石型钛白粉本周价差 15300 元/吨，环比上升 3.47%，所处历史分位 60%。

### 【扬农化工】

- **先正达**：2 月 16 日，据世界农化网讯，以色列 STK 宣布 Timorex®Act 有机生物杀菌剂现已在墨西哥获得登记，公司成为该产品的独家分销商。2 月 18 日，据中农兴业网讯，公司落户邛崃天府现代种业园，公司将邛崃天府现代种业园作为集团中国种业板块西南区域运营中心，将整合旗下西南区域各业务板块实体在园区投资运营水稻、玉米、蔬菜、花卉和 MAP 等项目，推进相关农作物育繁推一体化和现

代农业技术服务进程。通过此次合作协议签约，将极大地提升天府现代种业园整体科技创新水平，引领园区现代种业创新，提高天府现代种业园国际影响力和行业显示度，助推园区成为走向“一带一路”的现代农业产业功能区和国际种业创新示范区。

#### 【华鲁恒升】

##### 公司信息：

- 2月19日，公司精己二酸品质提升项目投产。精己二酸品质提升项目以苯为原料，采用先进成熟的生产技术，建设16.66万吨/年己二酸生产装置，并配套环己醇装置以及相应公用工程。项目预计总投资15.72亿元，项目建设资金由公司自有资金和银行贷款解决。

##### 价格信息：

- 尿素（山东）本周均价2185元/吨，环比上升2.58%，所处历史分位99%；乙二醇（华东）本周均价5342元/吨，环比上升10.19%，所处历史分位37%；己二酸（华东）本周均价7917元/吨，环比上升0.21%，所处历史分位13%；DMF（国内）本周均价10050元/吨，环比下降1.23%，所处历史分位72%；醋酸（华东）本周均价5200元/吨，环比上升2.97%，所处历史分位95%。
- 乙二醇本周价差3179元/吨，环比上升1.79%，所处历史分位11%；
- 醋酸本周价差2759元/吨，环比上升6.12%，所处历史分位96%。

#### 【光威复材】

##### 公司信息：

- 2月18日，公司控股公司光威集团的股东王言卿将其持有的光威集团出资约8786万元分别转让给陈亮约3601万元，转让给陈洞约5185万元，本次股权转让后，王言卿不再持有光威集团股权，陈亮、陈洞分别持有光威集团出资约5185万元，分别占光威集团注册资本总额的39.88%；本次股权转让系母子之间出于家庭内部安排进行的股权转让行为；前述股权转让已于2021年2月9日完成了工商变更登记手续。
- 2月19日，公司收到创业板公司管理部关注函，针对此前控股股东股权结构变动及公司实际控制人变更情况。

#### 【新和成】

##### 公司信息：

- 2月18日，截至2021年2月10日，公司第三期员工持股计划通过二级市场竞价交易方式购买公司股票共计约771万股，占公司总股本的0.36%，成交金额约2.7亿元，成交均价约为35.37元/股。

#### 【荣盛石化】

##### 公司信息：

- 2月19日，公司2021年1月未经审计新增借款为银行贷款181.49亿元，新增借款属于公司正常经营活动范围，主要系浙石化炼化一体化二期项目贷款，该项目贷款期限为12年，该贷款的投放将为公司项目建设提供长期资金保障同时也进一步优化公司整体债务结构。

##### 价格信息：

- PTA（华东）本周均价4145元/吨，环比上升3.75%，所处历史分位17%；聚酯切片（瓶级，华东）本周均价5400元/吨，环比上升1.98%，所处历史分位9%；聚酯切片（半光切片，华东）本周均价4725元/吨，环比上升1.94%，所处历史分位6%；聚酯切片（有光切片，华东）本周均价4775元/吨，环比上升2.47%，所处历史分位5%；聚酯切片

(纤维级,华东)本周均价 5750 元/吨,环比上升 6.24%,所处历史分位 22%;FDY(150D/96F,华东)本周均价 6975 元/吨,环比上升 7.10%,所处历史分位 27%;POY (150D/48F,华东)本周均价 6825 元/吨,环比上升 6.64%,所处历史分位 28%;DTY (150D/48F,华东)本周均价 8425 元/吨,环比上升 4.66%,所处历史分位 29%。

- PTA 本周价差 387 元/吨,环比上升 11.52%,所处历史分位 22%;聚酯瓶级本周价差 1627 元/吨,环比上升 4.24%,所处历史分位 35%;聚酯半光本周价差 952 元/吨,环比上升 5.69%,所处历史分位 35%;聚酯有光本周价差 1002 元/吨,环比上升 8.24%,所处历史分位 36%;FDY 本周价差 2083 元/吨,环比上升 10.88%,所处历史分位 37%;POY 本周价差 1933 元/吨,环比上升 9.45%,所处历史分位 37%;DTY 本周价差 3533 元/吨,环比上升 3.42%,所处历史分位 40%。

#### 行业信息:

- 据百川盈孚消息,荣盛石化子公司中金石化 48 万吨纯苯装置于 2020 年 11 月 26 日开始停车检修,重启延期至 2021 年 2 月底;甲苯装置于 2020 年 11 月 30 日开始停车检修,目前重启延期,恢复时间待定。

#### 【桐昆股份】

##### 行业信息:

- 据钦州港国家经济技术开发区信息公开,2021 年 1 月 11 日,桐昆钦州绿色化工基地二期年产 450 万吨 PTA 项目环境影响评价第二次公示,产品包括精对苯二甲苯(PTA)450 万吨/年,投资总额 99.65 亿元。
- 据钦州市生态环境局信息公开,2021 年 1 月 13 日,广西桐昆石化有限公司 60 万吨/年粗裂解气制苯乙烯项目环境影响报告书受理公示,产品包括苯乙烯 60 万吨/年,投资总额 20.98 亿元。
- 据瑞启检测官网信息公开,2021 年 1 月 19 日,桐昆集团股份有限公司年产 30 万吨绿色智能化纤维项目网上公示,产品包括一条绿色智能化纤维 30 万吨/年生产线,投资总额 9.7 亿元。
- 据钦州市生态环境局信息公开,2021 年 1 月 29 日,广西桐昆石化有限公司 60 万吨/年粗裂解气制苯乙烯项目环境影响报告书审批公示,产品包括苯乙烯 60 万吨/年,投资总额 20.98 亿元。
- 据沭阳县人民政府信息公开,2021 年 2 月 7 日,宿迁桐昆宏阳印染有限公司年印染 7 亿米绿色纺织面料生产线项目环境影响评价第一次公示,产品包括机织家纺服装面料 70000 万米/年,投资总额 10 亿元。
- 据沭阳县人民政府信息公开,2021 年 2 月 7 日,江苏桐昆恒阳化纤有限公司年产 240 万吨新型绿色功能性纤维、年加工 90 万吨 DTY 纤维和 25 万吨高端面料坯布智能化产业项目环境影响评价第二次公示,产品包括新型绿色功能性纤维 240 万吨/年、DTY 纤维 90 万吨/年和高端面料坯布 25 万吨/年,投资总额 130 亿元。

#### 【宝丰能源】

##### 公司信息:

- 2 月 19 日,据香港万得通讯社报道,公司的红四煤矿已于 2020 年 10 月进入联合试运转阶段,将于今年年内进入正式生产,年产能 240 万吨。另外,甜水河井田的资源拟合并到丁家梁煤矿一并开发。

##### 价格信息:

- 低密度聚乙烯(薄膜,国内)本周均价 11200 元/吨,环比上升 3.23%,所处历史分位 53%;高密度聚乙烯(薄膜,国内)本周均价 8300 元

/吨，环比上升 2.47%，所处历史分位 27%；聚丙烯（共聚，国内）本周均价 8950 元/吨，环比上升 1.70%，所处历史分位 19%。

#### 【卫星石化】

##### 公司信息：

- 2月9日，公司本次激励对象均为连云港石化有限公司中层管理人员、技术骨干或公司董事、高级管理人员、技术（业务）骨干，激励对象不包括公司独立董事、监事、单独或合计持有公司5%以上股份的股东或实际控制人及其配偶、父母、子女。
- 2月18日，公司介绍2020年面向合格投资者公开发行公司债券（第一期）（品种二）2021年付息情况，债券名为：20卫星02，发行总额为5.50亿元。本期债券采用单利按年计息，不计复利，逾期不另计息。

#### 【华峰化学】

##### 行业信息：

- 据涪陵区生态环境局信息公开，2021年2月5日，30万吨/年己二胺项目（三期、四期）环评信息公示，项目在现有10万吨/年的己二胺项目（一期、二期）的基础上，扩建年产20万吨的己二胺（三期、四期），产品为己二胺30万吨/年。
- 据涪陵区生态环境局信息公开，2021年2月5日，30万吨/年尼龙66项目环评信息公示，项目建设装置包括10万吨/年成盐装置3套、10万吨/年尼龙66连续聚合装置（5万吨/年×2条线）2套、4万吨/年尼龙66连续聚合装置1套、6万吨/年尼龙66间歇聚合装置1套，产品为尼龙6630万吨/年。
- 据涪陵区生态环境局信息公开，2021年2月10日，年产30万吨差别化氨纶扩建项目环评信息公示，产品包括氨纶丝30万吨/年。

##### 价格信息：

- 氨纶（40D，华东）本周均价44500元/吨，环比不变，所处历史分位100%。

#### 【浙江龙盛】

##### 公司信息：

- 2月9日，梁永明因担任公司独立董事已满六年而请求辞去第八届董事会独立董事及董事会审计委员会成员。公司第八届董事会第十三次会议已同意补选赵刚为公司独立董事，提交2021年第一次临时股东大会选举。
- 2月11日，2021年2月2日至2021年2月10日，项志峰通过大宗交易方式减持约3658万股，占公司总股本比例为1.12%；截至2021年2月10日，项志峰已累计减持约1亿股，占公司总股本比例为3.1245%，仍持有公司股份约576万股，占公司总股本比例为0.1771%，减持计划未实施完毕。

#### 【金发科技】

##### 公司信息：

- 2月9日，据深圳特区报记者讯，公司与万美集团签订全球经销商战略合作协议，双方将在医疗健康产品的供应、销售等领域开展合作。

#### 【鲁西化工】

##### 公司信息：



- 2月9日，公司对《公司章程》中有关注册资本、股份总数进行相应修订，并据此办理工商变更登记及章程备案手续。

#### 行业信息：

- 据百川盈孚消息，鲁西化工 18 万吨丙烯生产装置于 2020 年 11 月 15 日开始停车检修，恢复时间未定。

#### 【利尔化学】

##### 行业信息：

- 据绵阳市生态环境局信息公开，2021 年 2 月 5 日，利尔化学农药可溶性液剂生产装置技术改造项目环评审批公示，产品包括二氯吡啶酸、氨基吡啶酸、氟草烟原药、草铵膦、氟环唑 9 万吨/年，投资总额 2000 万元。
- 据绵阳市生态环境局信息公开，2021 年 2 月 8 日，利尔化学年产 1000 吨精细化学品生产线技术改造项目环评文件拟批复公示，产品包括氟代吡啶甲酯 1000 吨/年，投资总额 3500 万元。
- 据绵阳市生态环境局信息公开，2021 年 2 月 10 日，利尔化学精细化学品多功能生产车间建设环评文件拟批复公示，产品包括氟代吡啶甲酯不超 1000 吨/年、2,4-二氟苯胺和 5-氟-8-羟基喹啉 6 不超 600 吨/年，投资总额 2.9 亿元。

#### 【国光股份】

##### 公司信息：

- 2月10日，公司高级管理人员吴攀道本次拟减持股份数量不超过 42272 股（占公司总股本的比例 0.0098%）。截止 2021 年 2 月 9 日，副总裁吴攀道未减持公司股份。

#### 【新洋丰】

##### 公司信息：

- 2月9日，公司与袁隆平农业高科技股份有限公司控股子公司隆平生物技术（海南）有限公司联合，共同推进种、肥、药一体化战略合作及落地，拟使用自有资金 5,000 万元与姜任飞、湖州九硕股权投资合伙企业（有限合伙）对隆平生物进行增资扩股。本次增资完成后，隆平生物的注册资本由 5000 万元变更为 5970 万元，增资后新洋丰的持股比例为 8.38%。

#### 【飞凯材料】

##### 公司信息：

- 2月10日，公司本次使用暂时闲置募集资金所购美元利率挂钩 32 天人民币结构性存款，总计 4000 万元。公司在星展银行（中国）有限公司上海分行开立账户用于存放购买的结构性存款本金。
- 2月19日，公司拟将向不特定对象发行可转换公司债券募集资金投资项目“年产 500 公斤 OLED 显示材料项目”变更为“年产 15 吨 OLED 终端显示材料升华提纯项目”。本次变更部分募集资金用途不构成关联交易，亦不涉及重大资产重组。

#### 【昊华科技】

##### 行业信息：

- 据株洲市生态环境局信息公开，2021 年 2 月 2 日，湖南昊华化工股份有限公司年产 200 吨吡啶解草酯建设项目环评受理公示，产品包括吡啶解草酯 200 吨/年，投资总额 2020 万元。
- 据株洲市生态环境局信息公开，2021 年 2 月 5 日，湖南昊华化工股

份有限公司 7500t/a 杀虫单扩建项目环评受理公示，产品包括 95% 杀虫单 7500 吨/年，投资总额 3.2 亿元。

- 据株洲市生态环境局信息公开，2021 年 2 月 7 日，湖南昊华化工股份有限公司 1000t/a 乙螨唑建设项目环评受理公示，产品包括乙螨唑 1000 吨/年，投资总额 3.1 亿元。

### 【恒逸石化】

#### 公司信息：

- 2 月 9 日，公司及其下属子公司向逸盛大化及其控股子公司采购原材料 PTA 金额预计不超过 52 亿元；向海南逸盛及其控股子公司采购原材料 PTA，采购金额预计不超过 20 亿元；向逸盛新材料采购原材料 PTA，采购金额预计不超过 11 亿元；公司对纳入合并报表范围内的子公司担保及纳入合并报表范围内的子公司间互保额度为人民币 437 亿元，占公司 2019 年度经审计净资产的 187.93%；预计 2021 年外汇套期保值业务在任何时点的余额不超过 10 亿美元（其他币种按当期汇率折算成美元汇总），占公司 2019 年度经审计净资产的 28.06%；公司 2021 年开展商品套期保值业务的保证金额度为不超过人民币 25 亿元（实物交割金额不计入在内）；公司及下属子公司拟向公司控股股东浙江恒逸集团有限公司申请合计金额不超过 10 亿元的短期流动资金支持，用于补充日常经营用流动资金，借款期限为 12 个月。公司为董监高人员购买责任险；公司与控股股东浙江恒逸集团有限公司以货币出资方式共同出资设立“浙江恒逸瀚霖置业有限公司”。注册资本为人民币 10 亿元，公司通过子公司浙江恒逸石化有限公司持有 75% 的股份，恒逸集团持有 25% 的股份。
- 2 月 19 日，公司子公司海宁恒逸新材料有限公司建设的“年产 100 万吨差别化环保功能性纤维建设项目第五套生产线 D 线（产能 25 万吨/年）相关配套工程已于近日投产，并正常产出合格品。D 线产品以半消光 FDY 为主。

#### 行业信息：

- 据百川盈孚消息，恒逸高新 25 万吨涤纶短纤生产装置于 2021 年 1 月 27 日开始停车检修，预计春节后恢复重启；55 万吨涤纶长丝生产装置于 2021 年 1 月 26 日开始停车检修，预计 2021 年 2 月 20 日恢复重启。恒逸聚合物 20 万吨涤纶长丝生产装置于 2021 年 1 月 27 日开始停车检修，预计 2021 年 2 月 21 日恢复重启。嘉兴逸鹏 12.5 万吨涤纶长丝生产装置于 2021 年 2 月 1 日开始停车检修，预计 2021 年 2 月 20 日恢复重启。逸盛海南 210 万吨 PTA 生产装置预计 2021 年 2 月 11 日开始停车检修，恢复时间未定。

### 【石大胜华】

#### 公司信息：

- 2 月 9 日，公司拟向控股子公司胜华国宏申请年度总额度不超过 1 亿元人民币的借款，借款利率 3.80%/年，借款期限自胜华国宏股东会批准之日起开始计算，有效期 3 年。

#### ➤ 风险提示

政策扰动，技术扩散，新技术突破，全球知识产权争端，全球贸易争端，碳排放趋严带来抢上产能风险，油价大幅下跌风险，经济大幅下滑风险。

## 正文目录

1 重点公司跟踪.....	14
2 行业供给侧跟踪.....	21
2.1 行业环评信息统计.....	21
2.2 行业检修和不可抗力统计.....	31
2.3 行业资本开支和在建工程情况（季度更新）.....	36
3 价格、价差、库存历史分位和变化.....	49
4 风险提示.....	59

## 图表目录

图表 1 部分重点公司信息更新（周度更新、周度统计）	14
图表 2 部分重点公司市场表现	20
图表 3 化工行业环评信息更新（周度更新、月度统计）	21
图表 4 主要化工产品检修和不可抗力情况	31
图表 5 化工行业固定资产投资完成额累计同比	36
图表 6 石油化工资本开支	36
图表 7 石油化工在建工程期末余额	36
图表 8 化学原料资本开支	37
图表 9 化学原料在建工程期末余额	37
图表 10 化学制品资本开支	37
图表 11 化学制品在建工程期末余额	37
图表 12 化学纤维资本开支	37
图表 13 化学纤维在建工程期末余额	37
图表 14 塑料资本开支	38
图表 15 塑料在建工程期末余额	38
图表 16 橡胶资本开支	38
图表 17 橡胶在建工程期末余额	38
图表 18 石油加工行业资本开支	38
图表 19 石油加工在建工程期末余额	38
图表 20 石油贸易资本开支	39
图表 21 石油贸易在建工程期末余额	39
图表 22 纯碱资本开支	39
图表 23 纯碱在建工程期末余额	39
图表 24 氯碱资本开支	39
图表 25 氯碱在建工程期末余额	39
图表 26 无机盐资本开支	40
图表 27 无机盐在建工程期末余额	40
图表 28 其他化学原料资本开支	40
图表 29 其他化学原料在建工程期末余额	40
图表 30 氮肥资本开支	40
图表 31 氮肥在建工程期末余额	40
图表 32 磷肥资本开支	41
图表 33 磷肥在建工程期末余额	41
图表 34 钾肥资本开支	41
图表 35 钾肥在建工程期末余额	41
图表 36 复合肥资本开支	41
图表 37 复合肥在建工程期末余额	41
图表 38 农药资本开支	42
图表 39 农药在建工程期末余额	42
图表 40 日用化学品资本开支	42
图表 41 日用化学品在建工程期末余额	42
图表 42 涂料油漆墨制造资本开支	42

图表 43 涂料油漆墨制造在建工程期末余额 .....	42
图表 44 民爆用品资本开支 .....	43
图表 45 民爆用品在建工程期末余额 .....	43
图表 46 纺织化学用品资本开支 .....	43
图表 47 纺织化学用品在建工程期末余额 .....	43
图表 48 氯化工及制冷剂资本开支 .....	43
图表 49 氯化工及制冷剂在建工程期末余额 .....	43
图表 50 磷化工及磷酸盐资本开支 .....	44
图表 51 磷化工及磷酸盐在建工程期末余额 .....	44
图表 52 聚氨酯资本开支 .....	44
图表 53 聚氨酯在建工程期末余额 .....	44
图表 54 玻纤资本开支 .....	44
图表 55 玻纤在建工程期末余额 .....	44
图表 56 其他化学制品资本开支 .....	45
图表 57 其他化学制品在建工程期末余额 .....	45
图表 58 涤纶资本开支 .....	45
图表 59 涤纶在建工程期末余额 .....	45
图表 60 维纶资本开支 .....	45
图表 61 维纶在建工程期末余额 .....	45
图表 62 粘胶资本开支 .....	46
图表 63 粘胶在建工程期末余额 .....	46
图表 64 其他纤维资本开支 .....	46
图表 65 其他纤维在建工程期末余额 .....	46
图表 66 合成革资本开支 .....	46
图表 67 合成革在建工程期末余额 .....	46
图表 68 改性塑料资本开支 .....	47
图表 69 改性塑料在建工程期末余额 .....	47
图表 70 其他塑料制品资本开支 .....	47
图表 71 其他塑料制品在建工程期末余额 .....	47
图表 72 轮胎资本开支 .....	47
图表 73 轮胎在建工程期末余额 .....	47
图表 74 其他橡胶制品资本开支 .....	48
图表 75 其他橡胶制品在建工程期末余额 .....	48
图表 76 炭黑资本开支 .....	48
图表 77 炭黑在建工程期末余额 .....	48
图表 78 氨纶资本开支 .....	48
图表 79 氨纶在建工程期末余额 .....	48
图表 80 化工行业主要产品价格价差、库存分位变化 .....	49
图表 81 化工行业主要产品价格变化 .....	54
图表 82 化工行业价格周环比涨跌幅前十产品统计 .....	58
图表 83 化工行业价格月环比涨跌幅前十产品统计 .....	58

## 1 重点公司跟踪

图表 1 部分重点公司信息更新（周度更新、周度统计）

分类	公司名称	时间	事件
国内	万华化学	2月10日	发布关于持股5%以上股东部分股份质押公告，股东合成国际本次质押约1008万股，占公司总股本比例0.32%，本次股份质押业务办理完成后，合成国际累计质押股份约12827万股，占其持股数量比例38.17%。
		2月18日	据天天化工网讯，林德为公司建造的新空分装置顺利开机投产，该两套新装置将与林德建造和运行的已有两套装置一起，为万华化学集团位于山东烟台的综合化工生产基地的一、二期项目提供支持。凭借林德的先进技术和专业运行能力，所有四套空分装置将进一步提升运行规模，并实现协同效益——提升能效和通过更高可靠性及更少的放空实现灵活的运行模式等。
	国瓷材料	2月9日	发布第四届董事会第十七次会议决议公告，审议通过了关于公司2020年度董事会、总经理、独立董事工作报告的议案，总结了董事会2020年在战略规划、经营管理、公司治理等重大事项决策方面的工作，公司管理层认真落实董事会的各项决议，在主营业务发展、公司管理水平、公司技术创新能力等方面取得了突出的成绩。
			审议通过了《关于公司2020年度财务决算报告的议案》，2020年，公司实现营业收入约25亿元，比上年同期增长18.08%；实现利润总额约7.1亿元，比上年同期增长15.00%；归属上市公司股东的净利润约5.7亿元，比去年同期增长14.64%；归属上市公司股东扣非后净利润约5.4亿元，比上年同期增长14.51%。
			审议通过了《关于公司2020年度利润分配预案的议案》，2020年度利润分配预案为：以公司2020年12月31日总股本约10亿股为基数，向全体股东以每10股派发现金股利人民币1.00元（含税），共计派发现金股利人民币约1亿元。
			审议通过了《关于公司2020年度募集资金存放与使用情况的专项报告的议案》，公司于2020年12月向特定对象张曦发行股份约4046万股，每股发行价格为20.67元，募集资金总额约8.3亿元，实际募集资金净额约8.2亿元。截至2020年12月31日止，公司实际使用募集资金购买理财产品“金达创富理财”1.5亿元。
			审议通过了《关于确认2020年度日常关联交易及2021年度日常关联交易预计的议案》，关联交易主要内容包括向关联方销售产品及商品、向关联方采购原材料、水电及接受关联方提供的房屋租赁服务等。
			审议通过了《关于拟续聘立信会计师事务所（特殊普通合伙）为公司2021年度审计机构的议案》。
			审议通过了《关于变更注册资本并修改公司章程的议案》，2020年12月21日公司在中国证券登记结算有限责任公司深圳分公司办理完成新股发行相关手续，本次发行股份约4046万股，并于2020年12月29日上市，发行完成后，公司股份总数由约9.6亿股变更为10亿股，公司的注册资本由约9.6亿元变更为10亿元。
			审议通过了《关于聘任霍希云女士为公司常务副总经理同时免去副总经理职务、聘任肖强先生为公司副总经理兼财务总监同时免去常务副总经理职务的议案》。
			公司发布关于被收购子公司2020年度对赌业绩完成情况说明的公告，公司于2018年完成了对深圳爱尔创科技有限公司75%股权的收购。根据相关股权转让协议，公司与被收购公司的原股东约定了被收购公司2020年度的业绩目标，并约定了未完成业绩目标时应当承担相应的业绩补偿责任。深圳爱尔创的经营范围：纳米材料产品的技术开发、销售，数字信息技术与通讯产品、设备的技术开发、销售（不含专营、专控、专卖商品），计算机软、硬件的技术开发、销售，数控加工设备的技术开发、销售与技术咨询；陶瓷产品的技术开发、销售；口腔材料的技术开发；货物及进出口（不含法律、行政法规、国务院规定禁止及决定需前置审批的项目）。
			公司发布2020年度环境、社会及公司治理报告。
龙蟠佰利	2月8日	发布关于公司主营产品价格调整的公告，自2021年2月7日起，公司各型号钛白粉（包括硫酸法钛白粉、氯化法钛白粉）销售价格原价基础上对国内各类客户上调1000元人民币/吨，对国际各类客户上调150美元/吨，个别型号根据实际情况调整。	
	2月10日	发布关于签订募集资金三方监管协议的公告，此前公司向特定对象非公开发行普通股约2亿股，募集资金总额约22.6亿元，募集资金净额约22.4亿元。	
		发布关于股东减持计划实施结果的公告，截至2021年2月9日，股东和奔流以集中竞价交易方式累计减持公司股份约555万股，占公司总股本的0.27%，本次股份减持计划已实施完毕。	

	2月19日	<p>发布关于以募集资金置换预先已投入募投项目自筹资金的公告，此前公司向特定对象非公开发行普通股约2亿股，募集资金总额约22.6亿元，募集资金净额约22.4亿元。其中15亿元投资于公司控股子公司禄丰新立钛业有限公司的年产20万吨氯化法钛白粉生产线建设项目，7.6亿元补充流动资金。截至2021年1月31日止，公司以自筹资金预先投入募投年产20万吨氯化法钛白粉生产线建设项目的实际投资金额为1.67亿元，公司拟以募集资金1.67亿元置换已投入募投项目的自筹资金。</p> <p>发布关于使用部分闲置募集资金进行暂时补充流动资金的公告，公司及控股子公司拟使用不超过人民币12亿元（含本数）闲置募集资金暂时补充流动资金，使用期限自公司董事会审议通过之日起不超过12个月，到期之前将上述资金及时归还到募集资金专用存储账户。</p> <p>发布关于投资设立全资子公司的公告，公司全资子公司河南佰利新能源材料有限公司拟出资3亿元人民币在河南省沁阳市成立河南龙佰新材料科技有限公司（暂定名），公司经营范围：电池制造；电池销售；电子专用材料研发；电子专用材料制造；电子专用材料销售；新能源汽车废旧动力蓄电池回收（不含危险废物经营）；检验检测服务；技术服务、技术开发、技术咨询、技术交流、技术转让、技术推广；蓄电池租赁；货物进出口；技术进出口。</p>
金禾实业		
扬农化工		
华鲁恒升	2月19日	发布关于精己二酸品质提升项目投产公告，精己二酸品质提升项目以苯为原料，采用先进成熟的生产技术，建设16.66万吨/年己二酸生产装置，并配套环己醇装置以及相应公用工程。项目预计总投资15.72亿元，项目建设资金由公司自有资金和银行贷款解决。
光威复材	2月18日	发布关于控股股东股权结构变动及公司实际控制人变更的提示性公告，公司控股公司光威集团的股东王言卿将其持有的光威集团出资约8786万元分别转让给陈亮约3601万元，转让给陈洞约5185万元，本次股权转让后，王言卿不再持有光威集团股权，陈亮、陈洞分别持有光威集团出资约5185万元，分别占光威集团注册资本总额的39.88%；本次股权转让系母子之间出于家庭内部安排进行的股权转让行为；前述股权转让已于2021年2月9日完成了工商变更登记手续。
	2月19日	公司收到创业板公司管理部关注函，针对此前控股股东股权结构变动及公司实际控制人变更情况。
万润股份		
新和成	2月18日	发布关于第三期员工持股计划实施进展的公告，截至2021年2月10日，公司第三期员工持股计划通过二级市场竞价交易方式购买公司股票共计约771万股，占公司总股本的0.36%，成交金额约2.7亿元，成交均价约为35.37元/股。
新宙邦		
荣盛石化	2月19日	发布关于当年累计新增借款公告，公司2021年1月末经审计新增借款为银行贷款181.49亿元，新增借款属于公司正常经营活动范围，主要系浙石化炼化一体化二期项目贷款，该项目贷款期限为12年，该贷款的投放将为公司项目建设提供长期资金保障同时也进一步优化公司整体债务结构。
桐昆股份		
恒力石化		
宝丰能源	2月19日	据香港万得通讯社报道，公司的红四煤矿已于2020年10月进入联合试运转阶段，将于今年年内进入正式生产，年产能为240万吨。另外，甜水河井田的资源拟合并到丁家梁煤矿一并开发。
卫星石化	2月9日	发布关于2021年限制性股票激励计划内幕信息知情人及激励对象买卖公司股票情况的自查报告，本次激励对象均为连云港石化有限公司中层管理人员、技术骨干或公司董事、高级管理人员、技术（业务）骨干，激励对象不包括公司独立董事、监事、单独或合计持有公司5%以上股份的股东或实际控制人及其配偶、父母、子女。
	2月18日	发布2020年面向合格投资者公开发行公司债券（第一期）（品种二）2021年付息公告，债券名为：20卫星02，发行总额为5.50亿元。本期债券采用单利按年计息，不计复利，逾期不另计息。
华峰化学		
浙江龙盛	2月9日	发布关于独立董事辞职的公告，梁永明因担任公司独立董事已满六年而请求辞去第八届董事会独立董事及董事会审计委员会成员。公司第八届董事会第十三次会议已同意补选赵刚为公司独立董事，提交2021年第一次临时股东大会选举。
	2月11日	发布关于股东权益变动的提示性公告，2021年2月2日至2021年2月10日，项志峰通过大宗交易方式减持约3658万股，占公司总股本比例为1.12%。

		发布股东减持股份进展公告，截至 2021 年 2 月 10 日，项志峰已累计减持约 1 亿股，占公司总股本比例为 3.1245%，仍持有公司股份约 576 万股，占公司总股本比例为 0.1771%，减持计划未实施完毕。
金发科技	2 月 9 日	据深圳特区报记者讯，公司与万美集团签订全球经销商战略合作协议，双方将在医疗健康产品的供应、销售等领域开展合作。
鲁西化工	2 月 9 日	发布关于完成工商变更登记并换发营业执照的公告，对《公司章程》中有关注册资本、股份总数进行相应修订，并据此办理工商变更登记及章程备案手续。
利尔化学		
国光股份	2 月 10 日	发布关于高级管理人员减持股份计划实施情况的进展公告，吴攀道本次拟减持股份数量不超过 42272 股（占公司总股本的比例 0.0098%）。截止 2021 年 2 月 9 日，副总裁吴攀道未减持公司股份。
新洋丰	2 月 9 日	发布关于参股隆平生物技术（海南）有限公司的自愿性信息披露公告，公司与袁隆平农业高科技股份有限公司控股子公司隆平生物技术（海南）有限公司联合，共同推进种、肥、药一体化战略合作及落地，拟使用自有资金 5,000 万元与姜任飞、湖州九硕股权投资合伙企业（有限合伙）对隆平生物进行增资扩股。本次增资完成后，隆平生物的注册资本由 5000 万元变更为 5970 万元，增资后新洋丰的持股比例为 8.38%。
雅克科技		
飞凯材料	2 月 10 日	发布关于使用暂时闲置募集资金进行现金管理的进展公告，本次使用暂时闲置募集资金所购美元利率挂钩 32 天人民币结构性存款，总计 4000 万元。公司在星展银行（中国）有限公司上海分行开立账户用于存放购买的结构性存款本金。
	2 月 19 日	发布 2021 年第一次临时股东大会决议公告，审议通过了《上海飞凯光电材料股份有限公司关于变更部分募集资金用途的议案》，公司拟将向不特定对象发行可转换公司债券募集资金投资项目“年产 500 公斤 OLED 显示材料项目”变更为“年产 15 吨 OLED 终端显示材料升华提纯项目”。本次变更部分募集资金用途不构成关联交易，亦不涉及重大资产重组。
昊华科技		
中简科技		
中航高科		
凯赛生物		
恒逸石化	2 月 9 日	发布 2021 年第一次临时股东大会决议公告，审议通过《关于 2021 年度日常关联交易金额预计的议案》，公司及其下属子公司向逸盛大化及其控股子公司采购原材料 PTA 金额预计不超过 52 亿元；向海南逸盛及其控股子公司采购原材料 PTA，采购金额预计不超过 20 亿元；向逸盛新材料采购原材料 PTA，采购金额预计不超过 11 亿元。
		审议通过《关于确定 2021 年度公司对控股子公司担保及控股子公司间互保额度的议案》，公司对纳入合并报表范围内的子公司担保及纳入合并报表范围内的子公司间互保额度为人民币 437 亿元，占公司 2019 年度经审计净资产的 187.93%。
		审议通过《关于开展 2021 年外汇套期保值业务的议案》，预计 2021 年外汇套期保值业务在任何时点的余额不超过 10 亿美元（其他币种按当期汇率折算成美元汇总），占公司 2019 年度经审计净资产的 28.06%。
		审议通过《关于开展 2021 年商品套期保值业务的议案》，公司 2021 年开展商品套期保值业务的保证金额度为不超过人民币 25 亿元（实物交割金额不计入在内）。
		审议通过《关于控股股东向公司提供资金支持暨关联交易的议案》，公司及下属子公司拟向公司控股股东浙江恒逸集团有限公司申请合计金额不超过 10 亿元的短期流动资金支持，用于补充日常经营用流动资金，借款期限为 12 个月。
		审议通过《关于为公司董监高人员购买责任险的议案》。
	审议通过《关于与关联方共同投资设立公司暨关联交易的议案》，公司与控股股东浙江恒逸集团有限公司以货币出资方式共同出资设立“浙江恒逸瀚霖置业有限公司”。注册资本为人民币 10 亿元，公司通过子公司浙江恒逸石化有限公司持有 75% 的股份，恒逸集团持有 25% 的股份。	
2 月 19 日	发布关于 100 万吨差别化环保功能性纤维项目投产进展公告，公司子公司海宁恒逸新材料有限公司建设的“年产 100 万吨差别化环保功能性纤维建设项目第五套生产线 D 线（产能 25 万吨/年）相关配套工程已于近日投产，并正常产出合格品。D 线产品以半消光 FDY 为主。	
东方盛虹		
巨化股份	2 月 10 日	发布关于重大资产重组的进展公告，公司拟以发行股份及支付现金的方式收购浙江巨化投资有限公司持有的浙江石油化工有限公司 20% 股权；同时，公司拟非公开发行股份募集配套资金。
合盛硅业		



三友化工		
泰和新材		
中核钛白	2月9日	发布关于公司主营产品价格调整的公告,从2月9日起,在现有钛白粉销售价格基础上,全面上调公司各型号钛白粉销售价格。其中:国内客户销售价格上调1000元人民币/吨,国际客户出口价格上调150美元/吨。
联化科技		
道恩股份	2月9日	发布关于使用闲置募集资金购买理财产品的进展公告,公司在不影响可转债募投项目进展的情况下,使用额度不超过人民币1.5亿元(含1.5亿元)的闲置募集资金购买安全性高、流动性好的理财产品。公司使用闲置募集资金购买了银行理财产品:2021年挂钩汇率对公结构性存款定制第二期产品213,购买金额5000万元。
坤彩科技		
金丹科技	2月9日	发布2021年第一次临时股东大会决议公告,审议通过《关于部分募投项目变更实施地点、调整投资金额及延期的议案》,公司募集资金投资项目之“年产5万吨高光纯L-乳酸工程项目”原计划实施地点为“现有厂区的北侧,西临富强北路,南临创业大道”,变更后的实施地点为“现有厂区内,南临金丹大道,北临创业大道,东临工业大道”,调整后项目投资金额约2.1亿元。公司首次公开发行股票募集资金投资项目“年产1万吨聚乳酸生物降解新材料项目”于2019年3月立项,募集资金到位后计划建设期一年。截止2020年12月31日,该募集资金投资项目尚未开工建设。该募投项目所使用的主要原料为公司生产的高纯度乳酸,2020年4月募集资金到位后,由于疫情原因及考虑到公司高纯度乳酸产能偏紧,为降低募集资金的投资风险并基于乳酸产能匹配性角度考虑,公司没有立即启动该募投项目的建设。
	2月10日	发布关于使用闲置募集资金进行现金管理的进展公告,拟使用闲置募集资金不超过人民币3.5亿元(含本数)进行现金管理,用于购买投资期限不超过12个月的保本型理财产品。公司使用闲置的募集资金在授权范围内购买了保本型理财产品:对公结构性存款20210084,总计10000元。
利安隆		
鼎龙股份		
安集科技		
八亿时空		
濮阳惠成	2月18日	发布关于申请向特定对象发行股票审核中心意见落实函的回复的提示性公告,公司本次向特定对象发行股票募集资金主要用于“顺酐酸酐衍生物、功能材料中间体及研发中心项目”以及补充流动资金,本次募投项目实施后,公司将新增顺酐酸酐衍生物产能50,000吨/年,氢化双酚A产能3,000吨/年以及电子化学品产能200吨/年。
当升科技		
杉杉股份		
天赐材料	2月10日	发布第五届董事会第九次会议决议的公告,审议通过了《关于调整公司2020年度非公开发行股票方案的议案》,本次非公开发行股票方案中的募集资金总额由不超过166530.79万元调整为总额不超过166530.75万元,拟全部投向以下项目:年产2万吨电解质基础材料及5800吨新型锂电电解质项目、年产15万吨锂电材料项目、年产40万吨硫磺制酸项目、年产10万吨锂电池电解液项目、年产5万吨氟化氢、年产2.5万吨电子级氢氟酸(折百)新建项目、年产18.5万吨日用化工新材料项目,并补充流动资金。
		审议通过了《关于公司及全资子公司九江天赐共同向汇丰银行申请不超过人民币2.3亿元综合授信的议案》,公司及子公司九江天赐高新材料有限公司共同向汇丰银行(中国)有限公司广州分行申请不超过人民币2.3亿元的综合授信,期限为一年(自授信合同签订日起),九江天赐使用该授信时由公司提供连带责任担保。
容百科技	2月9日	发布关于全资子公司投资建设年产10万吨高镍正极材料生产线二期及后续项目的公告,投资金额不超过人民币29亿元(最终项目投资总额以实际投资为准)。
		发布年产10万吨高镍正极材料生产线二期及后续项目可行性分析报告,全资子公司贵州容百锂电材料有限公司(以下简称“贵州容百”)与遵义市红花岗区人民政府合作建设“10万吨锂电正极材料整体生产线”项目一期年产1.5万吨已于2019年竣工投产,公司决定于2021年启动年产10万吨高镍正极材料生产线二期及后续项目,并已就本项目相关事宜与遵义市红花岗区人民政府签署合作协议,就项目周期、项目建设用地、政策优惠等达成协议。本项目投资建设资金预计不超过29亿元人民币,预计2024年底规划建成全球领先的自动化、智能化的高镍正极材料生产产线。
	2月10日	发布关于核心技术人员离职的公告,核心技术人员田光磊先生和核心技术人员、职工代表监事孙保国先生于近日因个人原因辞去所任职务,并办理完成相关离职手续,离职后田光磊先生和孙保国先生将不再担任公司任何职务。

	金石资源	2月10日	发布关于向激励对象授予预留股票期权与限制性股票的公告，公司确定以2021年2月9日为预留授予日，向17名激励对象授予17.80万份股票期权、向1名激励对象授予15.00万股限制性股票，股票期权的行权价格为28.79元/份，限制性股票的授予价格为14.40元/股。
	蓝晓科技	2月8日	发布向特定对象发行股票募集说明书(注册稿)，本次发行数量按照募集资金总额除以发行价格确定，为不超过约519万股(含本数)，本次向特定对象发行股票预计募集资金不超过人民币12825万元，扣除发行费用后的募集资金全部用于补充流动资金。
	保龄宝	2月9日	公司对深圳证券交易所关注函进行回函，针对控股股东及实际控制人的认定依据及判断控股股东发生变更的标准问题。
	台塑		
	石大胜华	2月9日	发布第六届董事会第二十六次会议决议公告，审议通过《关于向控股子公司山东胜华国宏新材料有限公司借款的议案》同意公司向控股子公司胜华国宏申请年度总额度不超过1亿元人民币的借款，借款利率3.80%/年，借款期限自胜华国宏股东会批准之日起开始计算，有效期3年。
国外	巴斯夫	2月18日	据天天化工网讯，巴斯夫发布通知：从2021年2月14日至16日，包括盖斯马和洛杉矶地区在内的路易斯安那州和得克萨斯州经历了长时间的恶劣天气和冰冻温度。工厂运营在巴斯夫的盖斯马制造基地由于关键原材料的严重中断以及随后巴斯夫设施的冻结损坏，已经受到了影响。因此，公司宣布MDI、TDI、MDI/TDI共混物和所有多元醇产品立即生效。 据艾邦高分子讯，公司发明的抗黄变TPU应用于Hamee新iPhone12手机保护壳，这种创新的TPU用于多种材料的混合结构中，可在手机壳的整个使用寿命内防止其变色或泛黄，从而在保持外观和功能之间达到适当的平衡，同时保证Hamee产品的高品质。 据天天化工网讯，公司上海年产16万吨TDI装置春节期间计划外停车，复产时间暂定。
		2月19日	据世界农化网讯，公司将OnecidePEC(精吡氟禾草灵)添加到大豆除草剂产品组合中，OnecideP的销售开始于2021年2月16日。当前OnecideP的加入使公司能够为种植者提供适用于播种前到收获也就是大豆所有生长阶段的一套完整的除草剂产品。 据天天化工网讯，从2021年2月16日起，或按合同条款规定，巴斯夫在欧洲地区获认证的可生物降解化合物ecovio®涨价。涨价产品的牌号包括：Ecovio®F:提价350欧元/吨，ecovio®M:提价350欧元/吨，ecovio®T:提价350欧元/吨。Ecovio®是经认证的可堆肥和可土壤生物降解生物塑料。其主要应用领域包括有机废弃物或果蔬袋、保鲜膜和农用地膜。也可以用ecovio®制造可堆肥包装产品，如纸张涂层、收缩膜以及热成型和注射成型应用。
		科思创	
	陶氏	2月18日	据天天化工网讯，霜冻天气致美国墨西哥湾沿岸地区多个石化工厂停产，其中包括公司的三套产能合计达320万吨/年的裂解装置，两套产能合计达55.2万吨/年的低密度聚乙烯装置和18.6万吨/年的高密度聚乙烯装置。陶氏在得克萨斯州锡德里夫特的联合装置包括49万吨/年的LLDPE装置和39万吨/年的高密度聚乙烯装置。
	埃克森美孚	2月10日	据中化新网讯，公司将停止其澳大利亚阿尔托纳炼油厂的炼油生产，并把该厂改为进口终端，因其认为此炼油厂从经济角度看不再具有可行性。
		2月18日	据天天化工网讯，霜冻天气致美国墨西哥湾沿岸地区多个石化工厂停产，其中包括公司的得克萨斯州蒙特贝尔维的三套聚乙烯装置(高密度聚乙烯和线性低密度聚乙烯)，产能合计153万吨/年；得克萨斯州贝城的炼化联合装置，包括三套总产能为380万吨/年的裂解装置和80万吨/年的聚丙烯装置；德克萨斯州博蒙特的炼化联合装置，包括一套82.6万吨/年的裂解装置、22.5万吨/年的高密度聚乙烯装置、24万吨/年的低密度聚乙烯装置、119万吨/年的线性低密度聚乙烯装置(同时也能生产少量高密度聚乙烯)。
	亨斯迈	2月19日	公司公布2020年第四季度及全年业绩。公司全年营收60.18亿美元，净收益10.66亿美元，摊薄每股收益4.66美元，经营活动现金流净额2.77亿美元。其中2020Q4单季度，公司实现营收16.68亿美元(与去年同期的16.57亿美元基本持平)，净收益3.6亿美元，调整后净收益1.13亿美元(高于去年同期0.65亿美元的水平)，经营活动现金流净额1.67亿美元。尽管受到疫情的影响，但公司2020年业绩依然超预期。公司聚氨酯事业部Q4营收增长主要源于产品价格上涨，但由于供应商不可抗力，销量有所下滑。
	先正达	2月16日	据世界农化网讯，以色列STK宣布Timorex®Act有机生物杀菌剂现已在墨西哥获得登记，公司成为该产品的独家分销商。
		2月18日	据中农兴业网讯，公司落户邛崃天府现代种业园，公司把邛崃天府现代种业园作为集团中国种业板块西南区域运营中心，将整合旗下西南区域各业务板块实体在园区投资运营水稻、玉米、蔬菜、花卉和MAP等项目，推进相关农作物育繁推一体化和现代农业技术

服务进程。通过此次合作协议签约，将极大地提升天府现代种业园整体科技创新水平，引领园区现代种业创新，提高天府现代种业园国际影响力和行业显示度，助推园区成为走向“一带一路”的现代农业产业功能区和国际种业创新示范区。

资料来源：wind，公司公告，公司网站，华安证券研究所

图表 2 部分重点公司市场表现

公司名称	市值 (亿元)	本周收盘价	PE (TTM)	PB (MRQ)	7日	30日	120日	2020年年初至今	2021年年初至今
					涨跌幅	涨跌幅	涨跌幅	涨跌幅	涨跌幅
万华化学	4317	137.48	56.95	9.82	-2%	25%	75%	152%	51%
国瓷材料	542	54.00	94.46	10.85	-3%	22%	29%	137%	20%
龙鳞佰利	955	47.01	38.55	6.79	-3%	18%	81%	223%	53%
金禾实业	291	51.94	39.86	6.32	1%	29%	65%	136%	60%
扬农化工	495	159.65	44.04	8.57	-1%	8%	88%	134%	21%
华鲁恒升	791	48.61	43.18	5.28	0%	16%	87%	149%	30%
光威复材	413	79.73	64.42	11.76	-12%	-13%	14%	77%	-10%
万润股份	203	22.30	41.48	4.09	-2%	-5%	32%	49%	2%
新和成	923	42.97	27.15	4.94	7%	5%	50%	88%	28%
新宙邦	334	81.38	64.42	7.07	-4%	-7%	21%	125%	-20%
荣盛石化	2849	42.20	47.38	8.06	-4%	30%	124%	244%	53%
桐昆股份	630	27.55	28.19	3.20	-4%	6%	71%	87%	34%
恒力石化	3099	44.03	23.65	7.12	-5%	13%	126%	182%	57%
宝丰能源	1419	19.35	34.43	5.81	-1%	32%	82%	110%	65%
卫星石化	564	46.00	45.00	5.67	0%	49%	123%	185%	76%
华峰氨纶	738	15.92	27.06	6.98	2%	22%	115%	157%	58%
浙江龙盛	603	18.53	14.02	2.25	5%	24%	29%	30%	36%
金发科技	761	29.58	18.59	5.41	0%	29%	83%	309%	73%
鲁西化工	308	16.17	23.73	2.90	13%	11%	67%	64%	27%
利尔化学	159	30.25	25.78	4.44	6%	37%	42%	114%	45%
国光股份	48	11.09	21.97	3.89	4%	5%	-15%	6%	2%
新洋丰	286	21.95	35.59	4.23	3%	18%	79%	184%	37%
雅克科技	295	63.81	65.50	6.40	-2%	-11%	29%	175%	6%
飞凯材料	80	15.44	33.15	3.08	7%	-15%	-23%	3%	-13%
昊华科技	191	20.78	29.86	3.05	3%	-12%	-3%	8%	-1%
中简科技	194	48.62	100.37	17.94	-4%	-12%	-1%	58%	-4%
中航高科	406	29.15	66.13	9.33	-5%	-21%	16%	166%	-3%
凯赛生物	336	80.60	78.54	3.28	5%	-7%	-17%	-	-
恒逸石化	653	17.75	16.16	2.60	7%	27%	50%	71%	39%
东方盛虹	740	15.30	111.89	4.24	0%	4%	139%	201%	61%
巨化股份	256	9.47	593.40	2.05	5%	23%	38%	32%	17%
合盛硅业	491	52.30	50.90	5.45	1%	16%	85%	79%	56%
三友化工	297	14.40	158.56	2.71	9%	21%	97%	136%	40%
泰和新材	141	20.61	56.96	4.90	12%	19%	26%	97%	35%
中核钛白	212	10.31	46.21	3.71	14%	83%	84%	137%	86%
安迪苏	412	15.37	30.49	3.01	11%	21%	23%	41%	34%
联化科技	221	23.93	303.41	3.60	4%	-4%	-1%	40%	0%
道恩股份	97	23.76	11.83	5.63	4%	-13%	-17%	125%	-8%
坤彩科技	168	35.98	113.35	11.05	1%	3%	-1%	120%	0%
金丹科技	110	97.42	88.67	8.56	-2%	-17%	23%	-	-
利安隆	76	37.08	29.62	3.65	5%	4%	6%	2%	-6%
鼎龙股份	195	20.87	199.21	5.01	2%	-9%	31%	111%	10%
安集科技	172	323.55	129.03	17.26	8%	-7%	10%	145%	9%
八亿时空	50	51.96	32.38	3.04	4%	-9%	-19%	-	-
濮阳惠成	57	22.03	33.19	5.93	5%	2%	-2%	24%	9%
当升科技	229	50.42	-139.36	6.96	-13%	-18%	1%	85%	-22%
杉杉股份	258	15.85	99.37	2.18	-1%	-8%	34%	72%	-12%
天赐材料	506	92.73	113.89	15.37	-7%	-12%	68%	349%	-11%
容百科技	290	64.80	694.25	6.61	-5%	-5%	73%	95%	26%
金石资源	75	31.20	33.38	7.47	4%	8%	40%	52%	6%
蓝晓科技	92	42.66	49.46	5.76	0%	-17%	-11%	18%	-4%
石大胜华	120	59.20	189.35	6.44	-1%	10%	20%	69%	17%
多氟多	156	22.40	-31.12	5.40	-2%	-7%	38%	71%	12%
保龄宝	33	8.94	67.64	2.06	10%	-10%	-37%	49%	-22%
巴斯夫	755	20.29	1.98	0.40	0%	-1%	33%	8%	3%
科思创	107	58.42	19.37	2.05	-1%	3%	35%	41%	15%
陶氏	449	60.39	36.67	3.61	4%	3%	25%	17%	9%
埃克森美孚	2214	52.39	-9.87	1.16	5%	6%	56%	-24%	26%
台塑	6067	95.30	16.25	1.74	6%	4%	19%	-5%	-1%

注：市值以交易货币统计。

资料来源：wind，华安证券研究所

## 2 行业供给侧跟踪

### 2.1 行业环评信息统计

图表3 化工行业环评信息更新（周度更新、月度统计）

大类	省市	披露时间	项目名称	主要产品	投资额 (万元)	项目所处阶段	环评信息来源	关联重点上市公司
石化	海南 洋浦 经济 开发区	2021/1/7	海南逸盛石化有限公司年产 250万吨精对苯二甲酸 (PTA)项目	精对苯二甲酸 (PTA)	441076	报批前 公示	洋浦经济开发 区	
		2021/2/5				上报前 公开		
	山东 东营	2021/1/7	60万吨/年丙烷脱氢及40万 吨/年高性能聚丙烯项目	丙烷脱氢、高性能 聚丙烯	573600	受理	东营市生态环 境局	
	山东 东营	2021/1/7	20万吨/年环氧丙烷、72万 吨/苯乙烯联合项目(一期)	环氧丙烷、苯乙烯	10398	受理	东营市生态环 境局	
	广西 钦州	2021/1/11	桐昆钦州绿色化工基地二期 年产450万吨PTA项目	PTA	996470	第二次 公示	钦州港国家经 济技术开发区	桐昆股份
	广西 钦州	2021/1/13	60万吨/年粗裂解气制苯乙烯 项目	苯乙烯	209804	受理	钦州市生态环 境局	桐昆股份
		2021/1/29				拟审批		
	山东 烟台	2021/1/27	柠檬醛及衍生物一体化项目	异戊烯醇、异戊烯 醛、柠檬醛、柠檬 醛衍生物			公示	万华化学官网
湖北 荆门	2021/2/4	年产2000吨石油化工精制催 化剂、500吨聚烯烃外给电子 体项目	催化剂、聚烯烃外 给电子体			拟审批	荆门市人民政 府	
煤化	安徽 滁州	2021/1/6	安徽高盛化工股份有限公司 年产6000吨对(邻、间)苯 二胺项目(一期年产2000吨 对苯二胺工程)改善安全条 件技术改造工程项目	对(邻、间)苯二 胺	10126	受理	滁州市生态环 境局	
	河南 安阳	2021/1/8	年产3000吨TBzTD、500吨 ZBDC系列产品项目	TBzTD、ZBDC	12600	拟审批	安阳市生态环 境局	
		2021/1/25				审批		
	河北 沧州	2021/1/11	10万吨/年煤焦油加工技术改 造项目	轻油、酚油、洗 油、粗酚、工业 萘、一萘油、二萘 油、沥青颗粒	1000	受理	沧州临港经济 技术开发区管 理委员会	
		2021/1/14				拟审批		
	宁夏	2021/1/12	宁夏宝丰能源集团股份有限公 司50万吨/年煤制烯烃项 目	甲醇、烯烃	1297000	审批	宁夏回族自治 区发展和改革 委员会	宝丰能源
	安徽 淮北	2021/2/1	安徽润岳科技有限责任公司 年产6万吨磷酸(2-氯丙 基)酯(TCPP)项目	磷酸(2-氯丙基) 酯(TCPP)	3874	拟审批	淮北市生态环 境局	
	陕西 韩城	2021/2/3	综合利用LNG余气制5000万 Nm <sup>3</sup> /a及焦炉气制1500万 Nm <sup>3</sup> /a氢能技改项目	氢	20000	受理	韩城市生态环 境局	
江苏 苏州	2021/2/8	年产3000吨均四甲苯、4000 吨偏三甲苯、800吨甲基萘产 品技术改造项目	均四甲苯、偏三甲 苯、甲基萘产品			审批	苏州市行政审 批局	
聚氨酯	四川 成都	2021/1/11	成都迪泰化工有限公司高科 技节能环保涂料科技改项目	聚氨酯漆、聚酯 漆、水性漆、光固 化漆	150	拟审批	成都市邛崃生 态环境局	
	浙江 台州	2021/1/19	年产1万吨聚氨酯无溶剂产 品技改项目	聚氨酯无溶剂产品	1100	受理	台州市生态环 境局	
		2021/1/21				拟审批		
		2021/1/29				审批		
	山东 烟台	2021/1/21	年产14万吨聚碳酸酯(PC) 项目	聚碳酸酯(PC)	110919	报批前 公示	万华化学官网	万华化学
山东 烟台	2021/1/25	聚醚多元醇装置技改项目	聚醚多元醇	16240.28	报批前 公示	万华化学官网	万华化学	
福建 福清	2021/2/1	大型煤气化有效气综合利用- 年产48万吨甲醛项目	甲醛	42278	受理	福清市人民政 府	万华化学	

	河北平泉	2021/2/1	聚酯切片生产线项目	聚酯切片	6000	受理	平泉市人民政府	
	山东烟台	2021/2/1	烟台天利聚氨酯有限公司扩建技改项目	聚氨酯多元醇	1000	受理	烟台市生态环境局	
	广东珠海	2021/2/4	9万吨/年聚氨酯树脂(改性)装置扩能改造项目	聚氨酯树脂	6171	公示	万华化学官网	万华化学
	广东广州	2021/2/8	广州立泰新材料科技有限公司年产1500吨聚氨酯组合聚醚新建项目	聚氨酯组合聚醚	500	拟审批	广州市生态环境局	
	上海	2021/2/8	6万吨/年聚氨酯分散体及2.8万吨/年聚酯多元醇扩产项目	聚氨酯、聚酯多元醇		第一次公示	上海市建设项目环评信息公开	
	福建福清	2021/2/18	万华化学(福建)有限公司扩建25万吨/年TDI项目	二硝基甲苯(DNT)、甲苯二胺(TDA)、TDI		第一次公示	福清市人民政府	万华化学
化纤	辽宁大连	2021/1/4	新上年产1万吨涤纶纤维生产线项目	涤纶纤维	3000	受理	庄河市生态环境局	
	浙江桐乡	2021/1/19	桐昆集团股份有限公司年产30万吨绿色智能化纤维项目	绿色智能化纤维	97000	网上公示	瑞启检测	桐昆股份
	上海	2021/1/22	上海神马工程塑料有限公司年产6万吨特品尼龙66切片项目(一期2万吨)	尼龙66切片	15000	报批前公示	上海市建设项目环评信息公开	
	江苏苏州	2021/1/27	苏州盛虹纤维有限公司差别化功能性化学纤维柔性化制备技术改造项目	功能性化学纤维		审批	苏州市行政审批局	
	江苏苏州	2021/1/29	年产差别化功能性纤维20万吨项目	功能性纤维	101427.624	公示	苏州市行政审批局	
	浙江湖州	2021/1/29	年产400吨聚四氟乙烯(PTFE)长纤维项目	聚四氟乙烯(PTFE)长纤维	1100	受理	浙江省湖州市生态环境局	
		2021/2/1				拟审批		
	江苏淮安	2021/2/2	年产10万吨高性能纤维结构件项目	高性能纤维结构件	50000	受理	淮安市生态环境局	
	重庆涪陵	2021/2/5	30万吨/年己二胺项目(三期、四期)	己二腈、己二胺、氨		公示	涪陵区生态环境局	华峰氨纶
	重庆涪陵	2021/2/5	30万吨/年尼龙66项目	尼龙66		公示	涪陵区生态环境局	华峰氨纶
	江苏宿迁	2021/2/7	宿迁桐昆宏阳印染有限公司年印染7亿米绿色纺织面料生产线项目	纺织面料	100000	第一次公示	沭阳县人民政府	桐昆股份
	江苏宿迁	2021/2/7	江苏桐昆恒阳化纤有限公司年产240万吨新型绿色功能性纤维、年加工90万吨DTY纤维和25万吨高端面料坯布智能化产业项目环境影响评价第二次公示	新型绿色功能纤维、DTY纤维、胚布	1300000	第二次公示	沭阳县人民政府	桐昆股份
	重庆涪陵	2021/2/10	年产30万吨差别化氨纶扩建项目	氨纶丝		公示	涪陵区人民政府	华峰氨纶
	塑料和橡胶	浙江温州	2021/1/4	年产3万吨PBAT和5千吨二氧化碳聚酯多元醇及产品改性项目	PBAT、二氧化碳聚酯多元醇	45170	拟审批	温州市生态环境局
2021/1/15			审批					
安徽铜陵		2021/1/9	年产10万吨电子级环氧树脂项目	环氧树脂	37875	公示	铜陵经济技术开发区管理委员会	
海南洋浦经济开发区		2021/1/11	中科启程(一期)年产十万吨PBAT类生物降解树脂项目	PBAT类生物降解树脂		第一次公示	洋浦经济开发区	
广东广州		2021/1/13	建滔(广州)高新材料有限公司3万吨/年基础环氧树脂技术改造项目	环氧树脂	12000	第一次公示	广州市南沙区人民政府	
山东烟台		2021/1/14	SK化工30000吨胶黏剂、热塑性弹性体项目	胶黏剂、热塑性弹性体	49300	公示	烟台经济技术开发区	
安徽黄山	2021/1/14	黄山市源润新材料科技有限公司环氧树脂及聚酯树脂产品升级技术改造项目	环氧树脂、聚酯树脂	4950	受理	黄山市生态环境局		

福建泉州	2021/1/18	SEBS 热塑性弹性体项目	SEBS 热塑性弹性体	100000	受理	泉州市生态环境局	
广东云浮	2021/1/18	广东正浩交通技术有限公司年产 3 万吨甲基丙烯酸聚氨酯树脂防水防腐防滑涂料项目	甲基丙烯酸聚氨酯树脂	7700	拟审查	云浮市生态环境局	
山东枣庄	2021/1/19	甲醛及环保树脂、呋喃树脂（一期）项目	甲醛、环保树脂、呋喃树脂		受理	枣庄市生态环境局	
辽宁营口	2021/1/20	营口康辉石化有限公司年产 3 万吨 PBT/PBS 类产品开发项目	PBT/PBS	10000	审批	营口仙人岛经济开发区委员会	恒力石化子公司康辉石化
四川广安	2021/1/22	30 万吨/年 PBAT、20 万吨/年 PBS 项目	PBAT、PBS	80000	受理	广安市生态环境局	
新疆维吾尔自治区	2021/1/25	新疆蓝山屯河新材料有限公司年产 2 万吨可降解材料中间体项目	丁二酸	35000	受理	新疆生态环境局	
四川成都	2021/1/26	1.75 万吨/年水性涂料、胶粘剂、油墨、润版液生产线项目	水性涂料、胶粘剂、油墨、润版液		拟审批	邛崃市人民政府	
江苏泰兴	2021/1/27	江苏云湖新材料科技有限公司年产 80000 吨环境友好型特色涂料项目	涂料		拟审批	泰兴市人民政府	
浙江湖州	2021/1/27	年产 3000 吨钙锌/钡锌/钾锌系列液体热稳定剂、800 吨 PVC 塑胶板带项目	钙锌/钡锌/钾锌系列液体热稳定剂、800 吨 PVC 塑胶板带		受理	浙江省湖州市生态环境局	
江苏如皋	2021/1/29	新建 PVA 水溶性塑料制品及生物降解塑料制品生产项目	PVA 水溶性塑料制品、生物降解塑料制品	500	受理	如皋市行政审批局	
上海	2021/1/29	氟橡胶、硅橡胶密封圈生产项目	氟橡胶、硅橡胶密封圈	600	报批前公示	上海市建设项目环评信息公开	
浙江慈溪	2021/1/29	年产 5500 吨生物可降解聚乳酸改性专用料生产线技改项目	生物可降解聚乳酸改性专用料	700	受理	慈溪市政府信息公开	
	拟审批				宁波市生态环境局		
福建泉州	2021/1/29	年产 500 吨石墨烯粉体及规模化石墨烯衍生产品、10 万吨涂料、1.2 万吨石墨烯改性乳液、树脂和塑料母粒	石墨烯粉体、石墨烯衍生产品、涂料、石墨烯改性乳液、树脂、塑料母粒		拟审批	泉州市生态环境局	
福建福清	2021/1/29	年加工 TPU 复合面料、TPU 薄膜、TPU 热封带 5000 吨项目	TPU 复合面料、TPU 薄膜、TPU 热封带	500	受理	福清市人民政府	
福建泉州	2021/2/1	泉州国亨化学有限公司 66 万吨/年丙烷脱氢（PDH）和 45 万吨/年聚丙烯（PP）项目	丙烷脱氢（PDH）、聚丙烯（PP）	629884	受理	泉州市生态环境局	
上海	2021/2/2	瑞素士化学（上海）有限公司新建项目	专用乳化剂、功能性助剂、涂料助剂、水性树脂	1000	报批前公示	上海市建设项目环评信息公开	
福建泉州	2021/2/2	中仑塑业（福建）有限公司高性能聚酰胺材料项目	高性能聚酰胺		拟审批	泉州市生态环境局	
浙江杭州	2021/2/3	年产 5.6 万吨特种聚酰胺切片项目	特种聚酰胺切片		拟审批	杭州市生态环境局	
江西吉安	2021/2/9	江西双佳科技股份有限公司年产 20 万吨腐殖酸可降解液态地膜、2 万吨醋酸盐、5000 吨磷酸盐项目	腐殖酸可降解液态地膜、磷酸盐、醋酸盐		受理	吉安市生态环境局	
浙江宁波	2021/2/10	爱敬（宁波）化工有限公司 5 万吨/年苯酐及 4 万吨/年多品种增塑剂项目	苯酐、增塑剂		受理	宁波市生态环境局	
江苏苏州	2021/2/18	常熟世名化工科技有限公司年产 10000 吨高频覆铜板专用树脂及特种添加剂技术改造项目	溶剂型色浆 II 产品、环保添加剂产品、PCB 低聚物固体树脂、高性能低		公示	苏州市行政审批局	

				聚物 SMA 树脂、高分子聚合物分散剂、功能性添加剂及光刻胶颜料分散液产品				
山东东营	2021/2/19	年产 16 万吨高性能树脂及甲醛项目	高性能树脂、甲醛	48137	受理	东营市生态环境局		
江苏苏州	2021/2/19	常熟三爱富氟源新材料有限公司含氟共聚物扩建项目（1000 吨/年乙烯-四氟乙烯共聚物、1000 吨/年四氟乙烯和全氟烷基乙烯基醚共聚物、4000 吨/年聚全氟乙丙烯树脂）及副产 160 吨/年结壁料	四氟乙烯、全氟烷基乙烯基醚共聚物（PFA）、聚全氟乙丙烯树脂（FEP）		公示	苏州市行政审批局		
湖北宜昌	2021/1/4	年产 16500 吨农药、20000 吨化工产品建设项目	农药原药	10000	第一次公示	宜昌高新技术产业开发区管理委员会		
湖北潜江	2021/1/4	湖北潜江鑫华润化肥有限公司 20 万吨/年氨醇生产装置技术升级改造项目	氨醇	10000	第一次公示	潜江市生态环境局		
山东潍坊	2021/1/4	有机肥、水溶肥及微生物菌肥生产项目	有机肥、水溶肥、微生物菌肥	500	受理	潍坊市生态环境局		
	拟审批							
	审批							
广东阳江	2021/1/4	阳江市益义生物科技有限公司有机肥制造项目	有机肥		审批	阳江市政府		
广东揭阳	2021/1/5	普宁市农大盛生物科技有限公司年产 30 万吨有机肥生产线新建项目	有机肥	2500	受理	揭阳市生态环境局普宁分局		
	2021/1/21				受理			
	2021/1/27				公示			
	2021/2/7				审批			
黑龙江鸡西	2021/1/6	年产 50 万吨高效功能营养生物有机肥项目	有机肥	2500	受理	虎林市生态环境局		
山东潍坊	2021/1/6	有机肥、水溶肥及微生物菌肥生产销售项目	有机肥、水溶肥、微生物菌肥	900	审批	潍坊市生态环境局		
甘肃玉门	2021/1/7	废盐无害化综合利用制氯碱项目	氯碱	50000	第一次公示	玉门市人民政府		
河北沧州	2021/1/8	年产 8.4 万吨农用化学品项目（一期工程）	农用化学品	85000	拟审批	沧州临港经济技术开发区管理委员会		
	2021/1/15				审批			
河北沧州	2021/1/8	有机酸系列产品生产项目（一期工程）	有机酸系列产品	13000	审批	沧州临港经济技术开发区管理委员会		
山东潍坊	2021/1/11	30000 吨年氟尿酸项目	氟尿酸	5000	批准	潍坊市生态环境局		
四川广安	2021/1/11	年产 10500 吨高效农药及其他精细化学品建设项目	农药	86769.27	公示	国家级广安经济技术开发区		
	2021/1/25				报批前公示			
四川广安	2021/1/12	30000 吨精细化工农药中间体及配套设施建设项目	农药中间体	55000	受理	广安市生态环境局		利尔化学
四川眉山	2021/1/14	年产 10 万吨农药制剂可溶药肥项目	农药制剂、可溶药肥	3000	受理	眉山市人民政府		
山东青岛	2021/1/18	年产 1000 吨复混肥料生产项目	复混肥料	100	受理	青岛市生态环境局		
山东潍坊	2021/1/20	有机肥料、微生物肥料、水溶肥研发、生产、销售项目	有机肥料、微生物肥料、水溶肥	110	受理	潍坊市生态环境局		
	2021/2/9				审批			
山西怀仁	2021/1/20	怀仁市普惠生物科技有限公司新建年产 18000 吨农药、医药中间体综合项目（一期工程）	农药、医药中间体、2-氯-5-氯甲基噻唑		公示	怀仁市人民政府		
四川绵阳	2021/1/21	农药可溶性液剂生产装置技术改造	二氯吡啶酸、氯吡啶酸、氟草烟原药、草胺磷、氟环唑	2000	受理	绵阳市生态环境局		利尔化学
	2021/2/5				拟审批			
四川绵阳	2021/1/22	年产 1000 吨精细化学品生产线技术改造项目	氟代吡啶甲酯中间体	3500	受理	绵阳市生态环境局		利尔化学
	2021/2/8				公示			

农药和化肥



	上海	2021/1/26	时科生物科技(上海)有限公司有机肥料、生物有机肥、微生物肥料、水溶肥料及土壤调理剂生产线技术改造项目	有机肥料、生物有机肥、微生物肥料、水溶肥料、土壤调理剂	1180	报批前公示	上海市建设项目环评信息公开	
	湖北荆门	2021/1/26	技改升级建设15万吨/年钙镁磷肥项目	钙镁磷肥		拟审批	荆门市人民政府	
	山东青岛	2021/1/27	水溶肥及冲施肥生产项目	水溶肥、冲施肥	550	受理	莱西市生态环境局	
	湖北荆门	2021/2/1	微量元素锌肥及深加工项目	锌肥	5000	受理	荆门市人民政府	
	广东佛山	2021/2/1	佛山市大兴生物化工有限公司改扩建项目	复配型农药	300	受理	佛山市生态环境局	
	山东青岛	2021/2/1	年产1500吨复配农药项目	复配型农药	1200	受理	莱西市生态环境局	
	山东青岛	2021/2/1	有机肥制造项目	有机肥	8000	受理	青岛市生态环境局	
	山东青岛	2021/2/1	年加工1000吨复配农药项目	复配型农药		受理	青岛市生态环境局	
	湖南衡阳	2021/2/3	衡阳承泰化工有限公司年产4万吨过磷酸钙(磷肥)、9千吨氟盐产品生产线建设项目	过磷酸钙(磷肥)、千吨氟盐	8009	受理	衡阳市生态环境局	
	四川宜宾	2021/2/3	年产4.5万吨生物有机肥生产基地项目	生物有机肥	600	受理	宜宾市生态环境局	
	四川宜宾	2021/2/3	年产5万吨有机肥建设项目	有机肥	500	受理	宜宾市生态环境局	
	河北滦州	2021/2/7	天鼎有机肥料生产建设项目	有机肥	610.48	拟审批	滦州市人民政府	
	浙江衢州	2021/2/7	捷马化工股份有限公司年产对羟基苯甲腈1000吨、对羟基苯甲醛1000吨、3-氯-4-氟苯胺500吨、2,4-二氯氟苯2000吨、2,6-二氟苯甲酰胺500吨项目	对羟基苯甲腈、对羟基苯甲醛、3-氯-4-氟苯胺、2,4-二氯氟苯、2,6-二氟苯甲酰胺	12000	公示	衢州市生态环境局	
	湖南株洲	2021/2/7	1000t/a乙炔唑建设项目	乙炔唑	31450	受理	株洲市生态环境局	昊华科技
	湖南长沙	2021/2/8	年产3500吨水溶性肥料建设项目	水溶性肥料	500	公示	湖南奥特施农业科技有限公司	
	山东莱州	2021/2/10	山东优素生物科技有限公司20000吨/年液体水溶肥生产项目	液体水溶肥	150	审批	莱州市人民政府	
	广东广州	2021/2/19	茂名市富农生化有限公司广州分公司年产水溶肥料500吨建设项目	水溶肥料	200	拟审批	广州市生态环境局	
电子化学品	湖北潜江	2021/1/4	中巨芯潜江14.9万吨超纯电子化学品项目	超纯电子化学品	134156.84	第一次公示	潜江市生态环境局	
	广东佛山	2021/1/6 2021/2/5	年产1500吨有机硅新材料项目	有机硅	1000	受理 审批	佛山市生态环境局	
	宁夏银川	2021/1/22	4、5、6英寸半导体级单晶硅片项目	单晶硅	10000	受理	银川经济技术开发区管理委员会建设局	
	四川宜宾	2021/1/22 2021/1/28	年产5万吨锂离子电池负极材料项目	锂离子电池负极材料	165000	受理 拟审批	宜宾市生态环境局	
	广西玉林	2021/1/28 2021/2/7	年产5000吨纳米磷酸铁锂新能源材料项目	纳米磷酸铁锂	6000	受理 拟审批	玉林市生态环境局	
	湖北荆门	2021/1/29	3万吨/年有机硅(硅烷偶联剂)项目	有机硅	65000	受理	荆门市人民政府	
	四川射洪	2021/2/1	年产3万吨氢氧化锂项目	氢氧化锂		第一次公示	射洪市人民政府	
	山东青岛	2021/2/2	石墨生产加工项目	石墨烯	10000	受理	青岛市生态环境局	
	新疆	2021/2/3	新疆东方希望新能源有限公司年产6万吨多晶硅项目	多晶硅		拟报批公示	国家级新疆准东经济技术开发区	

	湖北宜昌	2021/2/4	7万吨/年高性能有机硅新材料项目	有机硅	26007	拟审批	湖北省投资项目在线审批监管平台	
	山东潍坊	2021/2/5	年产600吨高端电子专用材料项目	吡唑(湿电子级)	800	公示	潍坊滨海经济技术开发区	
	广东珠海	2021/2/7	珠海市优邦新材料有限公司涂料及电子化学品建设项目	涂料及电子化学品	10000	受理	珠海市生态环境局	
	四川德阳	2021/2/8	年产10万吨锂离子电池正极材料磷酸铁及磷酸铁锂工程项目	锂离子电池正极材料磷酸铁、磷酸铁锂		第一次公示	德阳市人民政府	
	四川德阳	2021/2/8	年产5万吨锂离子电池正极材料用磷酸二氢锂工程项目	磷酸二氢锂		第一次公示	德阳市人民政府	
精细化工业	山西朔州	2021/1/4	怀仁市云领医药化工有限公司新建年产1000t沙坦联苯、500t溴代沙坦联苯、1000t联苯醇生产线建设项目	沙坦联苯、溴代沙坦联苯、联苯醇		第二次公示	怀仁市人民政府	
	福建三明	2021/1/4	年产1万吨医药中间体及精细化学品项目	精细化学品	36000	受理	三明市生态环境局	
		2021/1/11				拟审批	三明市人民政府	
	四川广安	2021/1/4	盐资源化综合利用项目	氢氧化钠、液氯、氯气、盐酸	40000	第一次公示	广安经济技术开发区管理委员会	利尔化学
	青海海西州	2021/1/5	大柴旦和信科技有限公司H酸配套年产1万吨液氯技改项目	液氯	1000	第二次公示	海西州生态环境局	
	湖北江陵经济开发区	2021/1/5	湖北陵美生物科技有限公司亚磷酸三乙酯、亚磷酸三甲酯、水杨醛、乙酰胺、亚磷酸二乙酯生产项目	亚磷酸三乙酯、亚磷酸三甲酯、水杨醛、乙酰胺、亚磷酸二乙酯	5000	公示	荆州市生态环境局	
	山东淄博	2021/1/5	催化剂(活性剂)生产项目	催化剂(活性剂)	40000	受理	淄博市生态环境局	
	四川眉山	2021/1/5	四川奥赛德材料科技有限公司年产500吨氧化氮硫杂茂生产线扩建项目环境影响报告书的批复	氧化氮硫杂茂		公示	眉山市生态环境局	
	广州珠海	2021/1/6	珠海市柏瑞医药科技有限公司400t/a精细化工品项目	无水氯化锂、硼酸钠、氯化钠工业盐	1300	受理	珠海市生态环境局	
	安徽滁州	2021/1/6	安徽华钛高新材料有限公司年产10000立方米脱硝催化剂生产项目	脱硝催化剂	21700	受理	滁州市生态环境局	
	湖北孝感	2021/1/7	年产8万吨28%次氯酸钙、2万吨65%次氯酸钙新建项目	次氯酸钙	20000	受理	襄阳市环境保护局	
	湖北宜昌	2021/1/7	湖北瓮福蓝天化工有限公司无水氟化氢技术改造升级项目	无水氟化氢	1200	公示	宜昌市生态环境局	
	山东东营	2021/1/7	200吨/年N,N'-二异丙基硫脲项目	N,N'-二异丙基硫脲	650	受理	东营市生态环境局	
	浙江衢州	2021/1/7	2000ta六氟环氧系列产品项目	六氟环氧		审批	衢州市生态环境局	
	浙江衢州	2021/1/7	年产300吨3-甲氧基丙烯酸甲酯(MAME)项目	3-甲氧基丙烯酸甲酯(MAME)		审批	衢州市生态环境局	
	浙江衢州	2021/1/7	年产15万吨环氧氯丙烷(二期)和6万吨二水氯化钙技改项目	环氧氯丙烷、二水氯化钙		审批	衢州市生态环境局	
	河北唐山	2021/1/7	唐山永合水处理剂有限公司年产20200吨化学助剂及1000吨硅烷偶联剂项目	化学助剂、硅烷偶联剂		第二次公示	唐山市生态环境局	
四川眉山	2021/1/7	天然气制乙炔产业链及园区配套公辅工程项目	BD0(1,4-丁二醇)		公示	眉山市人民政府	万华化学	
安徽滁州	2021/1/8	安徽壹石通化学科技有限公司年产5万吨氢氧化镁、5万吨碱式碳酸镁、1万吨氧化锆、1000吨硼酸锌、1000吨	氢氧化镁、碱式碳酸镁、氧化锆、硼酸锌、五硼酸铵、钛酸钡	89691.02	审批	滁州市生态环境局		

		五硼酸铵和 100 吨钛酸钡产品项目					
广东汕头	2021/1/8	汕头市绿阳精细化学有限公司工业磺胺脒建设项目	工业磺胺脒	2018	拟审批	汕头市人民政府	
	2021/1/19				审批	汕头市生态环境局	
山东潍坊	2021/1/11	山东新和成氨基酸有限公司年产 25 万吨蛋氨酸（一期）项目	蛋氨酸	536984	公示	潍坊滨海经济技术开发区	新和成
安徽铜陵	2021/1/12	年产 8500 吨戊酮系列绿色新材料项目	二甲基丙酮、甲基丙基酮、粗醋酸甲酯、精醋酸甲酯		第一次公示	铜陵经济技术开发区管理委员会	
江苏苏州	2021/1/12	江苏强盛功能化学股份有限公司搬迁扩建年产 22000 吨过氧化物 3000 吨化学试剂和无水硫酸钠 6780 吨、氯化钠溶液 25300 吨（或 5060 吨固体）、苯甲酸 600 吨、氯化钾 1200 吨、焚烧炉一座	过氧化物、化学试剂、无水硫酸钠、氯化钠溶液、苯甲酸、氯化钾	50055.5	受理	苏州市行政审批局	
江苏苏州	2021/1/12	江苏强盛功能化学股份有限公司扩建年产 5500 吨有机过氧化物和副产品稀二叔 2300 吨、硫酸 12000 吨、2,4-二氯苯甲酸 90 吨、氯化钠 300 吨项目	有机过氧化物	4820	受理	苏州市行政审批局	
江苏苏州	2021/1/12	艾迪科精细化工（常熟）有限公司引进先进设备产品转型升级，等量替换生产 2500 吨抗氧化剂及副产品 600 吨盐酸、965 吨苯酚（自用）技改项目	抗氧化剂	1600	受理	苏州市行政审批局	
江苏苏州	2021/1/12	常熟市滨江化工有限公司年产 6000 吨有机过氧化物配方产品	过氧化物	800	受理	苏州市行政审批局	
广东茂名	2021/1/13	茂名实华东油化工有限公司醋酸仲丁酯装置技术改造项目环境影响报告书	醋酸仲丁酯	1381	受理	茂名市生态环境局	
辽宁大连	2021/1/13	大连高佳化工有限公司高氯酸铵生产线扩建及自动化改造项目	高氯酸铵	13000	报批前公示	大连环境影响评价网	
山东枣庄	2021/1/14	枣庄腾顺化工科技有限公司年产 2 万吨无水氯化钙、25 万吨复合生物碳源、8 万吨聚合氯化铝、2 万吨精细化学品、新材料和生物制剂项目	无水氯化钙、复合生物碳源、聚合氯化铝、精细化学品、新材料和生物制剂	30000	受理	枣庄市生态环境局	
宁夏固原	2021/1/14	西吉县犇牛新能源科技有限公司年产 2 万吨生物质颗粒加工项目	生物质颗粒		公示	生物质颗粒加工	
江苏泰兴	2021/1/14	南京开广化工有限公司泰兴分公司年产 2000 吨丙烯酸/2-丙烯酰胺-2-甲基丙磺酸/次亚磷酸钠水处理分散剂及配套加药装置等技改扩建项目	丙烯酸、2-丙烯酰胺-2-甲基丙磺酸、次亚磷酸钠水处理分散剂	1000	受理	泰兴市人民政府	
	2021/1/28				拟审批		
福建南平	2021/1/18	三氟乙酰系列产品项目	三氟乙酰	7690	审批	南平市生态环境局	
山东济南	2021/1/18	关于凯美科技有限公司超细氢氧化铝、高品质氢氧化钙和糠醛生产基地一期项目环境影响报告书的批复	超细氢氧化铝、高品质氢氧化钙、糠醛		审批	济南市生态环境局	
山东潍坊	2021/1/18	潍坊尧盛环保材料有限公司年产 5 万吨聚合氯化铝技改项目	聚合氯化铝	3370.56	报批前公示	潍坊滨海经济技术开发区	
宁夏青铜峡	2021/1/18	年产 4000 吨甲萘威、5000 吨甲基硫菌灵等系列产品及配套 3 万吨/年光气建设项目	甲萘威、甲基硫菌灵		公示	青铜峡市自然资源局	

山东 潍坊	2021/1/19	3350 吨/年甲基对氯酚等系列产品一期项目	甲基对氯酚		第一次 公示	潍坊滨海经济技术开发 区	
河南 开封	2021/1/19	九泓化工有限公司年产 6 万吨邻苯二甲酸酐和年产 10 万吨对苯二甲酸二辛酯项目	邻苯二甲酸酐、对苯二甲酸二辛酯	60000	受理	开封市生态环境 局	
山东 潍坊	2021/1/19 2021/2/8	年产 10500 吨液体硅酸钠项目	液体硅酸钠	200	受理 审批	潍坊市生态环 境局	
湖北 宜昌	2021/1/19	新洋丰 50 万吨/年硫酸输送管网新建项目	硫酸	5000	第一次 公示	宜昌市生态环 境局	新洋丰
四川 广安	2021/1/21	优利德(四川)年产 9.4 万吨 KOH、6 万吨 CPs 和 9.2 万吨 PAC 项目	KOH、CPs、PAC	92200	受理	广安市生态环 境局	
广东 惠州	2021/1/21 2021/1/28	惠州东方雨虹建筑材料有限公司年产 4 万吨聚羧酸减水剂建设项目	聚羧酸减水剂		审批前 公示 审批	大亚湾区重点 领域信息公开	
四川 广安	2021/1/21	年产 1600 吨 2-硝基-4-甲磺基苯甲酸等精细化工产品建设项目	2-硝基-4-甲磺基苯甲酸		第一次 公示	国家级广安经 济技术开发区	
安徽 池州	2021/1/21	年产 13 万吨各类净水剂、3000 吨磷化对位酯、100 吨间苯三酚、300 吨对氯苯胺、100 吨对氯苯酚、60 吨氨基乙醛缩二甲醇、600 吨间羟基苯乙酮项目	各类净水剂、磷化对位酯、间苯三酚、对氯苯胺、对氯苯酚、氨基乙醛缩二甲醇、间羟基苯乙酮	16000	公示	池州市生态环 境局	
广东 中山	2021/1/21	中山市卫百塑胶有限公司生产硬脂酰苯甲酰甲烷新建项目	硬脂酰苯甲酰甲烷	300	受理	中山市生态环 境局	
河北 承德	2021/1/22	半乳甘露聚糖生产基地建设项目	半乳甘露聚糖	3120	受理	承德市生态环 境局	
宁夏 青铜峡	2021/1/22	年产 3 万吨硝酸胍及 2 万吨超细硝基胍建设项目	硝基胍		公示	青铜峡市自然 资源局	
浙江 湖州	2021/1/25 2021/1/28	年加工 20000 吨新型环保助剂	环保助剂	2800	受理 拟审批	浙江省湖州市 生态环境局	
福建 南平	2021/1/25	年产 5000 吨氯代磷酸二苯酯、正戊腈等改扩建项目	氯代磷酸二苯酯、正戊腈	11321	受理	南平市生态环 境局	
河北 沧州	2021/1/25	沧州临港亚诺生物医药有限公司年产 5000 吨烟酰胺项目	烟酰胺	1500	受理	沧州临港经济 技术开发区管 理委员会	
湖北 荆门	2021/1/25	50000 吨三氯化磷、10000 吨氯丙酰氯搬迁改扩建及 4000 吨氯乙醛二甲醇项目	三氯化磷、氯丙酰氯、氯乙醛二甲醇		受理	荆门市人民政 府	
湖北 荆门	2021/1/25	年产 1.5 万吨三氯化铝、2 万吨次氯酸钙项目	三氯化铝、次氯酸钙	15000	受理	荆门市人民政 府	
江西 乐平	2021/1/25 2021/2/8	乐平市赛复乐医药化工有限公司年产 19600 吨高端精细化学品及配套项目	双氨基苯胺二烷基系列化合物	210000	受理 审批	景德镇市生态 环境局	
陕西 渭南	2021/1/25	陕西蒲城禾合环保新材料有限公司年产 300 吨三二酸 500 吨二元酸及 8000 吨油品改进剂项目	三二酸、二元酸、油品	4357.55	受理	渭南市生态环 境局	
宁夏 吴忠	2021/1/25	宁夏天元瑞晟药业有限公司 3000 吨/年精制 β-氨基丙酸等医药项目(一期)	精制 β-氨基丙酸	22550	审批	吴忠市人民政 府	
江苏 南通	2021/1/26 2021/2/8	江苏锦瑞制药有限公司年产 200 吨生物发酵产品三磷酸腺苷二钠原料药项目	三磷酸腺苷二钠	1500	受理 拟批准	南通市海门区 人民政府	
江苏 常熟	2021/1/26	常熟三爱富氟化工有限责任公司生产 1,1,1-三氯三氟乙烷和 1,2,2-三氯三氟乙烷等产品及副产技术改造项目	1,1,1-三氯三氟乙烷、1,2,2-三氯三氟乙烷	8895	拟审批	苏州市行政审 批局	
江西 吉安	2021/1/26	江西鑫辉化工有限公司年产 25000 吨七水硫酸镁、5000 吨无水硫酸镁、5000 吨磷酸二氢钾项目	七水硫酸镁、无水硫酸镁、磷酸二氢钾	3000	受理	吉安市生态环 境局	

青海海西	2021/1/26	青海徕硕工贸有限公司综合利用年产4万吨氯化钙项目	氯化钙		公示	海西州生态环境局	
广西贺州	2021/1/27	技改扩建年产10万吨甲醛及4万吨氨基模塑料和2万吨甲缩醛生产线项目	甲醛	2358	审批	贺州市生态环境局	
山东东营	2021/1/27	年产5万吨油田专用化学品项目	活性剂	32385	受理	东营市生态环境局	
山东枣庄	2021/1/28	年产2万吨无水氯化钙、25万吨复合生物碳源、8万吨聚合氯化铝、2万吨精细化学品、新材料和生物制剂项目	无水氯化钙、复合生物碳源、聚合氯化铝		审批	枣庄市生态环境局	
山东潍坊	2021/1/29	4000吨/年2-丙烯酰胺基-2-甲基丙磺酸项目	2-丙烯酰胺基-2-甲基丙磺酸	3000	报批前公示	潍坊滨海经济技术开发区	
湖北襄阳	2021/1/29	年产4000吨赤藓糖醇技改项目	赤藓糖醇	2000	受理	湖北省投资项目在线审批监管平台	
湖北咸宁	2021/1/29	年产1800吨精细化工产品项目	对氟, 邻氟硝基苯、3-氯-4-氟硝基苯、2,4-二氟硝基苯、对氟, 邻氟苯腈、2,6-二氟苯腈、3,4-二氟苯腈	7500	受理	湖北省投资项目在线审批监管平台	
湖北荆门	2021/1/29	年产4000吨二氟氯基苯产品项目	二氟氯基苯		拟审批	荆门市人民政府	
云南曲靖	2021/2/1	1.5万t/a五氧化二磷和8000t/a多聚磷酸建设项目	五氧化二磷、多聚磷酸	11300	受理	曲靖市生态环境局	
	2021/2/19				审批		
湖北潜江	2021/2/1	潜江宜生新材料有限公司年产20000吨硅烷偶联剂扩建项目	硅烷偶联剂		公示	潜江市生态环境局	
广东佛山	2021/2/1	阳江市联邦金属化工有限公司改扩建项目	钴金属量化工产品(四氧化三钴、氧化亚钴、氯化钴、硫酸钴)、氧化亚镍、电积铜、工业级碳酸锰、高纯硫酸锰、高纯硫酸锂、碳酸锂、石膏	10000	受理	佛山市生态环境局	
陕西渭南	2021/2/1	陕西中蓝化工科技新材料有限公司氟精细项目一期	氟代碳酸乙烯酯	3258.1	受理	渭南市生态环境局	
湖北荆门	2021/2/2	6万吨/年顺酐项目	顺酐		拟审批	荆门市人民政府	
湖北荆门	2021/2/2	年产500吨生物碱项目	生物碱(烟碱)		拟审批	荆门市人民政府	
湖南株洲	2021/2/2	湖南昊华化工股份有限公司年产200吨吡唑解草酯建设项目	吡唑解草酯	2020	受理	株洲市生态环境局	昊华科技
江苏泰兴	2021/2/3	年产1000吨碳酸亚乙烯酯扩建项目	碳酸亚乙烯酯	6860	拟审批	泰兴市人民政府	
江苏泰兴	2021/2/3	新浦烯炔(泰兴)有限公司年产40万吨氯乙炔项目	氯乙炔	125801	拟审批	泰兴市人民政府	
福建南平	2021/2/3	含氟系列高新材料一期项目(1-(异丙氧羰基)-苯基氨基磺酸、3,5-二硝基-4-氯三氟甲苯、3,5-二硝基-2,4-二氯三氟甲苯)	1-(异丙氧羰基)-苯基氨基磺酸、3,5-二硝基-4-氯三氟甲苯、3,5-二硝基-2,4-二氯三氟甲苯	3500	受理	南平市生态环境局	
湖北襄阳	2021/2/3	5万吨/年工业级磷酸一铵项目	工业级磷酸一铵	10000	拟审批	湖北省投资项目在线审批监管平台	
湖北襄阳	2021/2/3	年产360吨氟虫酰胺中间体、年产200吨三氟苯嘧啶中间体、年产600吨三氟咪唑啉酮酰胺中间体生产项目	氟虫酰胺中间体、三氟苯嘧啶中间体、三氟咪唑啉酮酰胺中间体	20000	拟审批	湖北省投资项目在线审批监管平台	
甘肃张掖	2021/2/3	硫酸钠及1万吨精制96%无水亚硫酸钠项目	无水亚硫酸钠		公示	金昌市生态环境局	

浙江台州	2021/2/4	年产 500 吨 2-氨基-4,6-二甲氧基嘧啶、100 吨 7-乙基色醇、500 吨 2-甲磺酰基-4,6-二甲氧基嘧啶、20 吨 5-甲基脱水尿苷、20 吨胞苷项目	2-氨基-4,6-二甲氧基嘧啶、7-乙基色醇、2-甲磺酰基-4,6-二甲氧基嘧啶、5-甲基脱水尿苷、胞苷	10000	受理	台州市生态环境局	
河北沧州	2021/2/4	年产 1500t2-氨基-3-羟基-(4-甲砒基) 苯丙酸酯项目(一期工程)	2-氨基-3-羟基-(4-甲砒基) 苯丙酸酯	14055	受理	沧州临港经济技术开发区管理委员会	
河南驻马店	2021/2/4	河南荣华医药科技有限公司年产 10 万吨醋酐项目	醋酐		受理及拟批准	驻马店市生态环境局	
湖北潜江	2021/2/4	10 万吨/年异辛烷项目	异辛烷	18537	拟审批	湖北省投资项目在线审批监管平台	
山东泰安	2021/2/4	新泰润禾生物科技有限公司 12000 吨/年三氯唑系列产品、6000 吨/年二甲基海因建设项目(一期)环境影响评价第二次公示	三氯唑、二甲基	14794.8	第二次公示	泰安市生态环境局	
湖北荆州	2021/2/5	30000 吨/年漂白粉和 10000 吨/年次氯酸钠建设项目	漂白粉、次氯酸钠		第一次公示	荆州市生态环境局	
安徽滁州	2021/2/5	安徽金轩科技有限公司年产 1 万吨糠醛生产线技改项目	糠醛	30	受理	滁州市生态环境局	
安徽池州	2021/2/5	安徽中山化工有限公司年产 500 吨 D 型扁桃酸、200 吨 L 型扁桃酸、1000 吨巴豆酸项目	D 型扁桃酸、L 型扁桃酸、巴豆酸	5300	公示	池州市生态环境局	
湖北仙桃	2021/2/5	湖北仙酞科技有限公司年产 21 万吨化学新材料一体化项目	醇胺系列产品、酮肟系列产品	156500	第一次公示	仙桃市生态环境局	
山东枣庄	2021/2/5	年产 5 万吨醋酐、4000 吨可降解醋酸纤维素无纺布、5000 吨可降解醋酸纤维素薄膜项目	醋酐、可降解醋酸纤维素无纺布、可降解醋酸纤维素薄膜	32000	受理	枣庄市生态环境局	
湖南株洲	2021/2/5	湖南昊华化工股份有限公司 7500t/a 杀虫单扩建项目	乙螨唑、杀螟丹、杀虫单	32327	受理	株洲市生态环境局	昊华科技
广东广州	2021/2/7	广州厚沅化学助剂有限公司年产分散剂 570t 建设项目	分散剂	200	受理	广州市生态环境局	
山东济南	2021/2/7	6000 吨/年过氧化二苯甲酰、过氧化二(2,4-二氯苯甲酰)建设项目	过氧化二苯甲酰、过氧化二(2,4-二氯苯甲酰)	9191.7	拟审批	济南市生态环境局	
江苏苏州	2021/2/8	苏州第四制药厂有限公司年产 300kg 卡泊酚净、150kg 卡泊三醇、500kg 比伐卢定、200kg 醋酸去氨加压素、40t 右旋布洛芬、20t 多西拉敏、50t 西他列汀的技术改造项目	卡泊酚净、卡泊三醇、比伐卢定、醋酸去氨加压素、右旋布洛芬、多西拉敏、西他列汀		审批	苏州市行政审批局	
福建三明	2021/2/8	年产 10000 吨铝钛硼、4000 吨合金金属建设项目	铝钛硼	11200	公示	三明市生态环境局	
安徽滁州	2021/2/8	定远县润泰化工有限责任公司年产 60 吨 3,3-二甲氧基环丁烷-1,1-二羧酸二异丙酯技改项目	3,3-二甲氧基环丁烷-1,1-二羧酸二异丙酯	5200	公示	滁州市生态环境局	
四川德阳	2021/2/8	年产 60 万吨/年硫磺制硫酸工程项目	硫磺制硫酸		第一次公示	德阳市人民政府	
四川德阳	2021/2/8	年产 20 万吨/年工业磷酸二氢钾工程项目	工业磷酸二氢钾		第一次公示	德阳市人民政府	
四川自贡	2021/2/9	中昊晨光化工研究院有限公司 2.6 万吨/年高性能有氟材料项目	二氟一氯甲烷(F22)、四氟乙烯单体(TFE)、六氟丙烯单体(HFP)、八氟环丁烷(C4F8)、聚全氟乙丙烯(FEP)、可溶性		公示	自贡市生态环境局	

			聚四氟乙烯 (PFA) 树脂、聚四氟乙烯分散浓缩液、聚四氟乙烯分散树脂、聚合氯化铝 (PAC)				
四川雅安	2021/2/9	2万吨/年三偏磷酸钠建设项目	三偏磷酸钠	15000	公告	雅安市生态环境局	
江苏苏州	2021/2/10	常熟市滨江化工有限公司年产有机过氧化物配方产品6000吨技改项目	有机过氧化物		审批	苏州市行政审批局	
江苏苏州	2021/2/10	迪科精细化工(常熟)有限公司引进先进设备产品转型升级,等量替换生产2500吨抗氧化剂及副产品600吨盐酸、965吨苯酚(自用)技改项目	盐酸、苯酚、抗氧化剂		审批	苏州市行政审批局	
四川绵阳	2021/2/10	精细化学品多功能生产车间建设	三氯吡啶醇钠中间体、2,4-二氟苯胺、5-氯-8-羟基喹啉	29000	公示	绵阳市生态环境局	利尔化学
云南曲靖	2021/2/18	10万吨/年甲醛联产12万吨/年胶粘剂项目	甲醛、胶粘剂	13114	受理	曲靖市生态环境局	
湖北襄阳	2021/2/19	年产20000吨氨基磺酸、30000吨焦亚硫酸钠技改扩能项目	氨基磺酸、焦亚硫酸钠	18000	拟批准	湖北政府服务网	
湖北荆门	2021/2/19	年产4000吨/年二氟氨基苯产品项目	二氟氨基苯	10000	受理	湖北政府服务网	

资料来源:公司官网,公司公告,环评报告,各级政府网站,华安证券研究所

## 2.2 行业检修和不可抗力统计

图表4 主要化工产品检修和不可抗力情况

产品	公布时间	公司	地址	受影响产能(万吨)	开始时间	预计持续时间(天)	备注
纯苯	2021/2/5	中金石化	宁波	48	2020/11/26	重启延期至2月底	停车检修
	2021/2/5	福海创	福建	24	2020/12/18	计划1月28日有产品产出	停车检修
	2021/2/5	长岭炼化	吉林	4	2021/2/10	2021/4/15	停车检修
	2021/2/5	青岛丽东	青岛	30	2021/3/10	45	停车检修
	2021/2/9	Nghi Son	越南	20	2021/2/12	-	停车检修
甲苯	2021/1/11	中金石化	宁波	-	2020/11/30	60	停车检修
	2020/12/18	福海创	福建	-	2020/12/18	计划2021年2月中旬重启	停车检修
丙烯	2021/1/15	鲁西化工	山东	18	2020/11/15	-	停车检修
	2021/1/15	东方华龙	山东	7	2020/1/30	-	停车检修
	2021/1/15	齐旺达石化	山东	7	2020/8/25	-	停车检修
	2021/1/15	阳煤恒通	山东	18	2021/1/1	-	停车检修
	2021/1/15	康奈尔化工	东北	10	2020/10/24	-	停车检修
	2021/1/15	永鑫化工	山东	3	2020/1/4	-	停车检修
丁二烯	2020/12/18	山东威特	山东	6	-	-	长期停车
	2020/12/18	武汉石化	武汉	13	2020年10月中旬	60	停车检修
	2021/1/18	濮阳蓝星	河南	5	2021/1/14	10	停车检修
异丁烯	2021/1/4	山东成泰	山东	2	2020/11/19	-	停车检修

双酚 A	2021/2/19	惠州忠信化工	惠州	4	2021/2/10	15	停车检修
PX	2021/1/8	日本出光兴产	日本	26.5	-	-	停车检修
	2021/1/21	韩国 GS	韩国	40	2021/1/9	2020/1/27	停车检修
	2021/2/18	越南 Nghi Son-出光	越南	70	2021/2/12	-	停车检修
	2021/2/19	泰国 PTTGC	泰国	54	-	-	停车检修
PTA	2021/2/19	华彬石化	绍兴	180	-	-	长期停车
	2021/2/19	逸盛海南	海南	210	2021/2/11	-	停车检修
	2021/2/19	福海创	福建	165	-	-	165 万吨产能装置长期停车
	2021/2/19	珠海 BP	珠海	60	-	-	长期停车
	2021/2/19	扬子石化	南京	70	2020/11/3	-	35 万吨产能装置长期停车, 35 万吨产能装置停车检修
	2021/2/19	重庆蓬威石化	重庆	90	-	-	停车检修
	2021/2/19	辽阳石化	辽阳	80	-	-	长期停车
	2021/2/19	江阴汉邦	江苏	290	-	-	停车检修
	2021/2/19	天津石化	天津	32	-	-	停车检修
	2021/2/19	佳龙石化	福建	60	2019/8/2	-	长期停车
丙烯酸	2021/2/10	南通万州	南通	8	-	-	停车检修
	2021/2/10	中海油惠州	惠州	14	-	-	停车检修
	2021/2/10	福建滨海	福建	6	-	-	停车检修
	2021/2/10	上海华谊	上海	16	-	-	装置停车
	2021/2/10	山东宏信	山东	8	-	-	装置停车
丙烯酸丁酯	2021/2/10	南通万州	南通	8	-	-	停车检修
	2021/2/10	福建滨海	福建	6	-	-	停车检修
	2021/2/10	江门谦信	广东	8	-	-	停车检修
	2021/2/10	泰兴金江	华东	8	-	-	停车检修
	2021/2/10	上海华谊	上海	16	-	-	停车检修
	2021/2/10	山东开泰	山东	8	-	-	停车检修
	2021/2/10	山东宏信	山东	8	-	-	停车检修
	2021/2/10	中海油惠州	广东	10	-	-	停车检修
环氧丙烷	2020/2/5	金铺锦湖	江苏	10	-	-	停车检修
乙二醇	2021/2/17	南亚 2#	中国台湾	36	2020/8/25	-	停车检修
	2021/2/17	南亚 2#	美国	82.8	2021/2/15	14	停车检修
	2021/2/10	马来西亚石油	马来西亚	75	计划 2021 年 1 月 18 日	重启时间推迟到一季度	停车检修
	2021/1/21	富德能源	濮阳	50	2021/1/18	预计 2021 年 1 月底重启	停车检修
	2021/1/21	福建联合	福建	40	2021/1/12	计划 1 月 19 日重启	停车检修
	2021/1/13	茂名石化	广东	12	计划 1 月下旬检修	-	停车检修
	2021/1/21	延长石油	陕西	10	2021/1/20	2021/2/21	停车检修
	2021/2/17	yansab	沙特	91	2021/2/1	2021/2/21	停车检修
	2021/2/17	Farsa	伊朗	40	2021 年 1 月末	2021 年 3 月上旬	停车检修
	2021/2/17	Morvarid	伊朗	50	2021 年 1 月初	2021 年 3 月初	停车检修



	2021/2/17	乐天(大山)1#	韩国	30	-	重启时间推迟	停车检修
	2021/2/17	南亚1#	美国	35	2020/12/19	2021年7月末	停车检修
	2021/2/17	拉比格炼化	沙特	70	2021年3月	30	停车检修
	2021/2/17	乐天	美国	70	2021/2/17	7	停车检修
	2021/2/17	sasol	美国	28	-	-	停车检修
	2021/2/17	indorama	美国	34	-	-	停车检修
	2021/2/17	MEGlobal	美国	75	-	预计下周重启	停车检修
	2021/2/19	新杭能源	内蒙古	13	2021/2/19	20	停车检修
醋酸	2021/2/18	河南顺达	河南	40	-	-	停车检修
	2021/2/18	安徽华谊	安徽	50	2021/2/16	7	停车检修
	2021/2/18	河南义马	河南	25	2020/7/19	-	厂区爆炸, 导致停车
醋酐	2021/2/18	吉林凯美克	吉林	2	-	-	停车检修
己二酸							
DMF	2021/2/4	伊士曼化学品	江苏	4	-	-	停车检修
MDI	2021/2/18	欧洲亨斯迈	荷兰	47	计划2021年3月	2021年4月份	停车检修
	2021/1/29	sadara	沙特	40	-	-	停车检修
	2021/2/18	重庆巴斯夫	重庆	40	2021/2/25	30	降负检修
	2021/2/18	美国陶氏	美国	34	-	-	受极寒天气影响, 装置发生不可抗力
	2021/2/18	美国科思创	美国	33	-	-	受极寒天气影响, 装置发生不可抗力
	2021/2/18	美国表示勤	美国	40	-	-	受极寒天气影响, 装置发生不可抗力
	2021/2/18	韩国巴斯夫	韩国	25	2021年2月初	7	受极寒天气影响, 装置发生不可抗力
TDI	2021/2/10	巴斯夫德国	德国	38	2021/1/21 停车, 3月初开始进行检修	60-90	受极寒天气影响, 装置发生不可抗力
	2021/2/10	科思创美国	美国	22	2021年3-4月	-	受极寒天气影响, 装置发生不可抗力
	2021/2/10	韩国OCI	韩国	5	2021年2月中旬	20	停车检修
	2021/2/10	沧州大化	沧州	3	-	-	长期停车
	2021/2/10	巨力	烟台	-	2021/2/1	-	停车检修
	2021/2/10	葫芦岛连石	辽宁	5	2019年	-	长期停车
	2021/2/19	上海巴斯夫	上海	16	春节期间	预计2021/2/19	停车检修
聚酯切片	2020/12/15	厦门翔鹭	厦门	38	预计2021年1月中下旬	预计2021年2月上旬重启	停车检修
	2020/12/18	晋江逸坤	福建	30	预计2021年1月中旬	预计2021年2月中旬重启	停车检修
聚酯瓶片	2020/11/12	江苏三房巷	江苏	20	-	预计12月中下旬重启	停车检修
	2020/12/15	常州华润	常州	40	预计12月下旬	-	停车检修
	2020/12/17	厦门翔鹭	厦门	24	预计2021年1月下旬	预计2021年2月上旬重启	停车检修
	2020/12/18	江苏宝生	江苏	15	预计12月下旬	-	停车检修
涤纶短纤	2020/2/5	仪征化纤	江苏	20	2021年2月份	检修1个月	停车检修

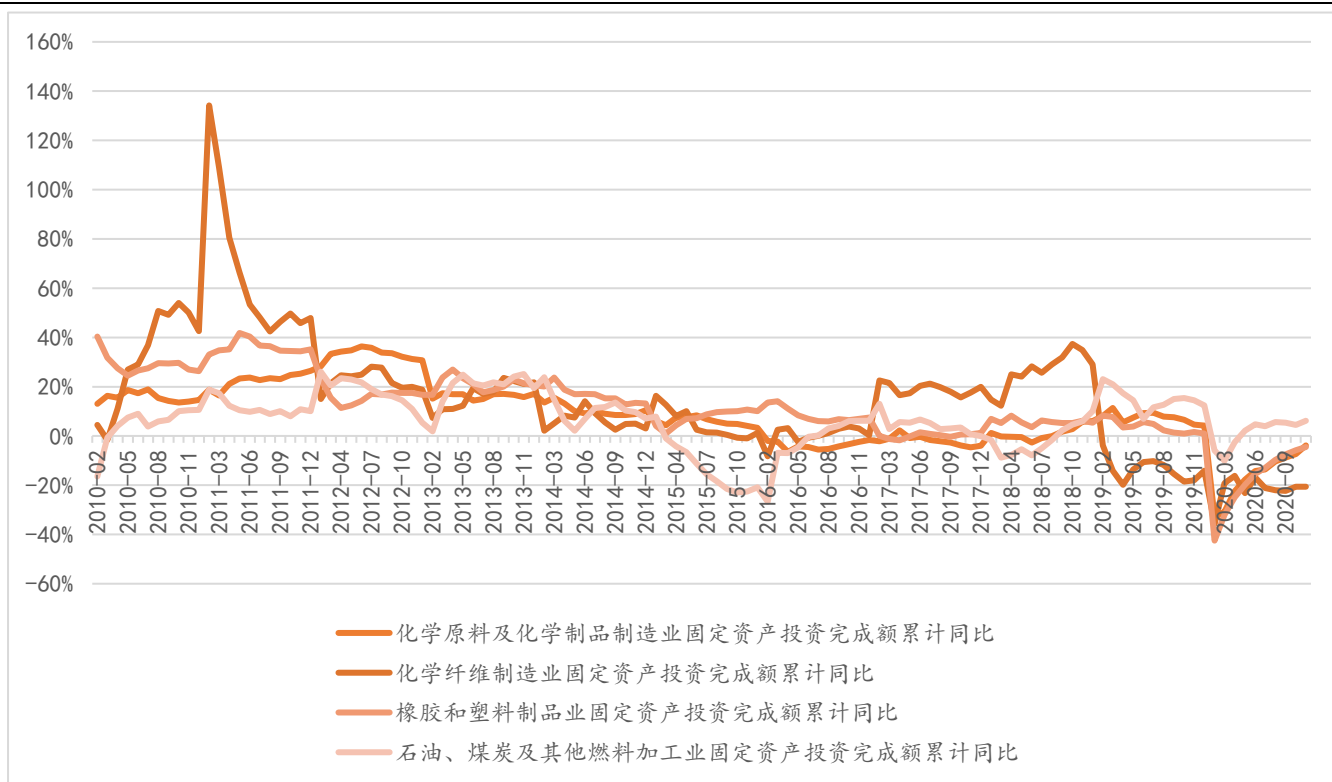
	2020/2/5	仪征化纤	江苏	10	2021年3月份	检修1个月	停车检修
	2020/2/5	恒逸高新	浙江	25	2021/1/27	春节过后	停车检修
	2020/2/5	宁波泉迪	宁波	15	2021/1/26	2021/2/23	停车检修
	2020/2/5	宁波华星	宁波	10	2021/1/20	春节过后	停车检修
	2020/2/5	洛阳实华	洛阳	5	2021/1/31	春节过后	停车检修
	2020/2/5	金寨新纶	安徽	7	2021/1/20	春节过后	停车检修
	2020/12/7	中国石化仪征	江苏	-	预计2021年3月		停车检修
	2020/2/5	三房巷	江苏	20	2021/2/1	春节过后	停车检修
	2020/2/19	江阴华宏	江苏	350	2021年2月2、8日	预计下周重启	停车检修
	2020/2/5	滁州兴邦	安徽	4	2021年2月1日	春节后	停车检修
	2020/2/5	华西	江苏	10	春节假期	待定	停车检修
	2020/2/5	汇维仕	四川	15	2021/2/22	检修1个月	停车检修
	2020/2/5	恒鸣	浙江	10	2021年2月份	待定	停车检修
	2020/2/5	上海远纺	上海	10	2021年3月底	2021/4/10	停车检修
涤纶长丝	2021/2/4	东南新材料	吴江	40	2021/2/3	-	停车检修
	2021/2/1	安吉华逸	浙江	3.6	2020/12/16	-	停车检修
	2021/2/19	吴江新民	江苏	20	2020/12/20	-	关停
	2021/2/19	浙江森楷	浙江	36	2020/12/25	2021/2/21	停车检修
	2021/2/19	浙江天圣	绍兴	45	2021/1/15	2021/2/20	停车检修
	2021/2/19	宁波泉迪	宁波	40	2021年1月26日	2021年2月23日	停车检修
	2021/2/19	国望高科	江苏	25	2021年1月27日	2021/2/25	停车检修
	2021/2/19	浙江联达	浙江	2	2021年1月上旬	2021/2/26	停车检修
	2021/2/19	宁波大沃	宁波	25	2021/1/15	2月中下旬	停车检修
	2021/2/19	张家港欣欣	张家港	15	2020年2月7日	2月底	停车检修
	2021/2/19	江苏立新	江苏	8	2021/1/25	春节后	停车检修
	2021/2/19	宁波华星	宁波	20	2021/1/20	2月下	停车检修
	2021/2/19	太仓长乐	太仓	25	2021/1/25	2021/2/26	停车检修
	2021/2/19	恒逸高新	浙江	55	2021/1/26	2021/2/20	停车检修
	2021/2/19	恒逸聚合物	浙江	20	2021/1/27	2021/2/21	停车检修
	2021/2/19	三房巷	江苏	20	2021/1/27	未定	停车检修
	2021/2/19	古纤道	浙江	20	2021/1/29	-	停车检修
	2021/2/19	嘉兴逸鹏	嘉兴	12.5	2020/2/1	2021/2/20	停车检修
	2021/2/19	江苏申久	江苏	20	2021/2/5	3月初	停车检修
	2021/2/19	浙江华欣	浙江	36	2021/1/27	2021/3/1	停车检修
2021/2/19	江苏宏泰	江苏	25	2021/2/8	2021/2/26	停车检修	
锦纶切片	2021/2/19	宁波恒润	宁波	5	2020年7月初	-	停车检修
	2021/2/19	天辰耀隆	福建	2	-	-	停车检修
合成氨	2021/2/18	贵州宜化	贵州	-	1月下旬	-	停车检修
	2021/2/18	大连大化	大连	-	2020/2/2	-	停车检修
	2021/2/18	四川广宇	四川	-	2020/7/10	-	停车检修
	2021/2/18	河北天成	河北	-	2020/7/12	-	停车检修
	2021/2/18	湖北金鹰能源	湖北	-	2020/9/17	-	停车检修
	2021/2/18	重庆川维	重庆	-	2020/11/25	-	停车检修

	2021/2/18	河南豫北化工	河南	-	2020/11/30	-	停车检修
	2021/2/18	大庆油田	大庆	-	2020/12/1	2021年3月	停车检修
	2021/2/18	重庆建峰	重庆	-	2020/12/9	-	一厂停车检修
	2021/2/18	达州玖源	四川	-	2020/12/6	-	停车检修
	2021/2/18	河南心连心	河南	-	2020年12月初	-	停车检修
	2021/2/18	安徽昊源	安徽	-	2021年2月初	部分固定床装置永久停车	停车检修

资料来源：公司公告，百川盈孚，华安证券研究所

## 2.3 行业资本开支和在建工程情况（季度更新）

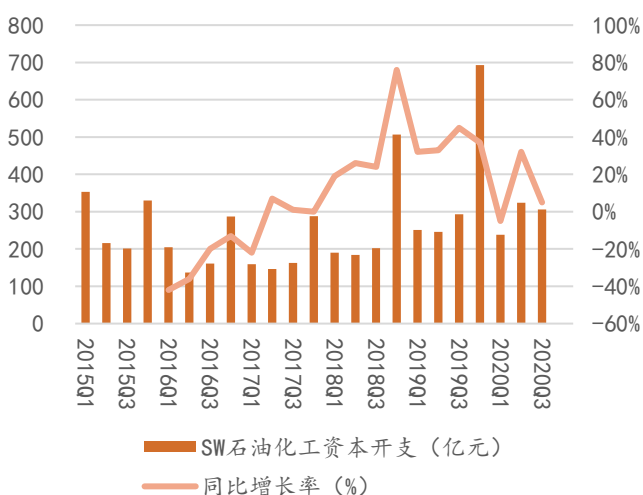
图表5 化工行业固定资产投资完成额累计同比



资料来源：wind，华安证券研究所

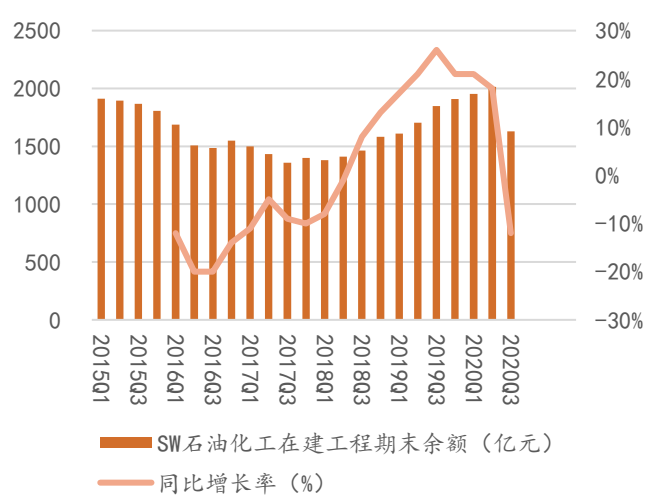
### 化工二级子行业资本开支、在建工程期末余额情况：

图表6 石油化工资本开支



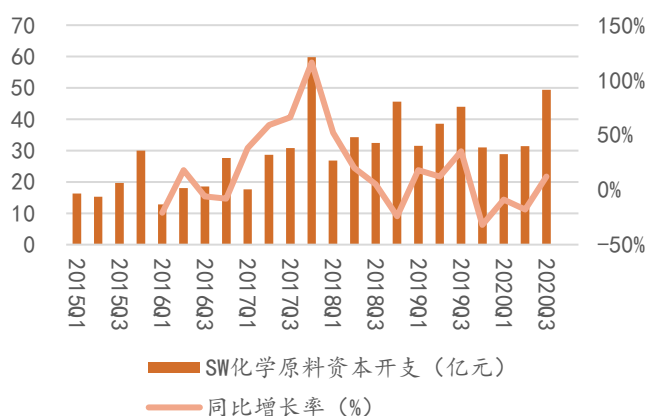
资料来源：wind，华安证券研究所

图表7 石油化工在建工程期末余额



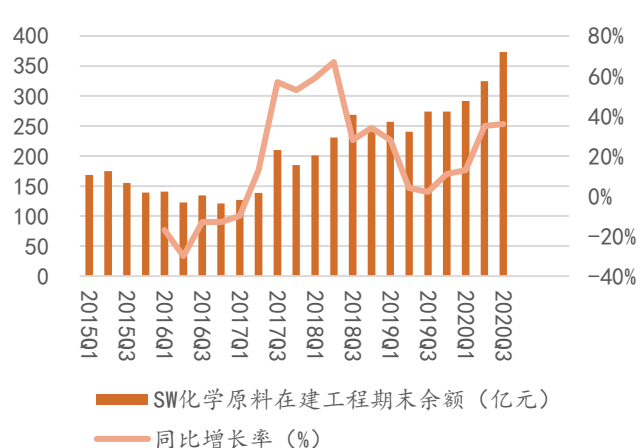
资料来源：wind，华安证券研究所

图表 8 化学原料资本开支



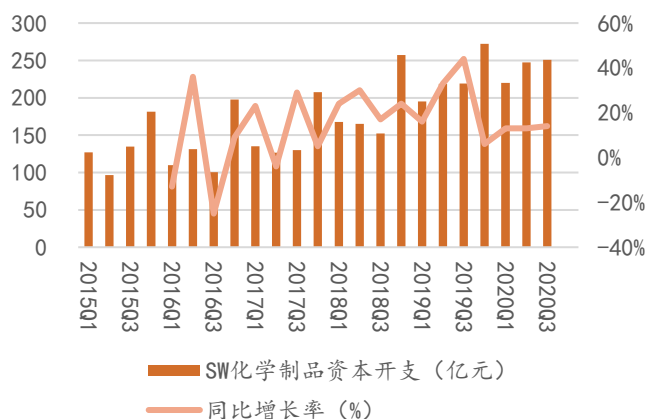
资料来源: wind, 华安证券研究所

图表 9 化学原料在建工程期末余额



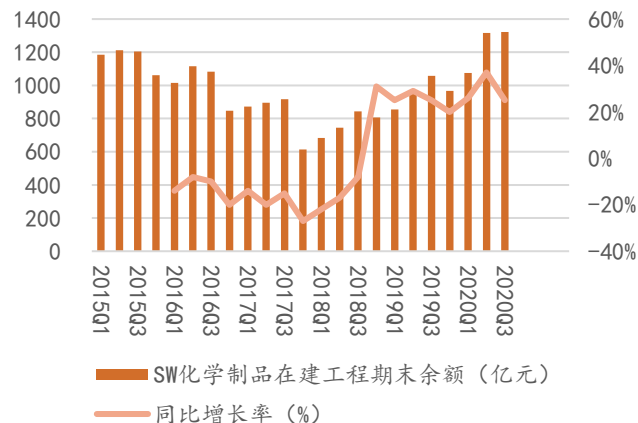
资料来源: wind, 华安证券研究所

图表 10 化学制品资本开支



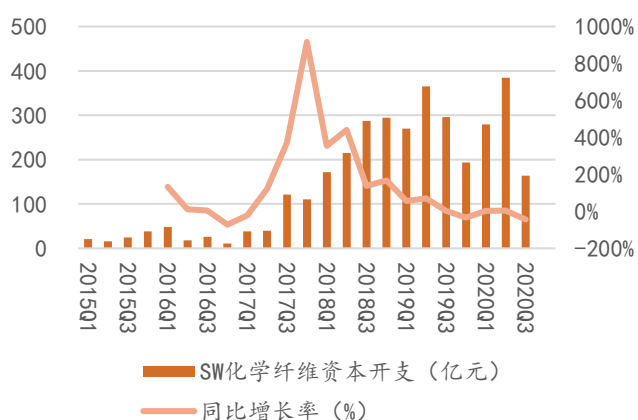
资料来源: wind, 华安证券研究所

图表 11 化学制品在建工程期末余额



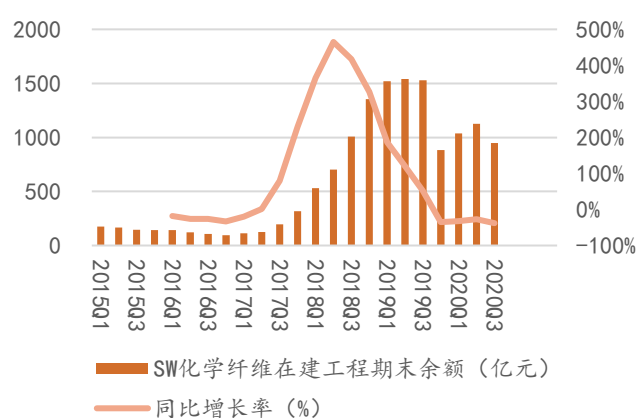
资料来源: wind, 华安证券研究所

图表 12 化学纤维资本开支



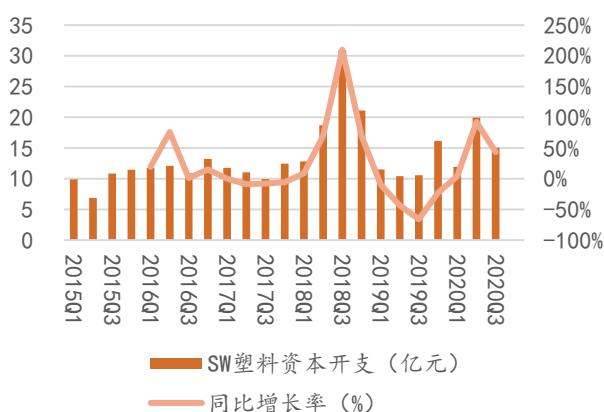
资料来源: wind, 华安证券研究所

图表 13 化学纤维在建工程期末余额



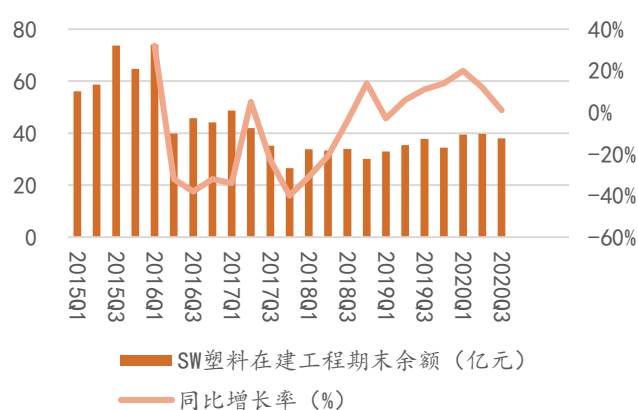
资料来源: wind, 华安证券研究所

图表 14 塑料资本开支



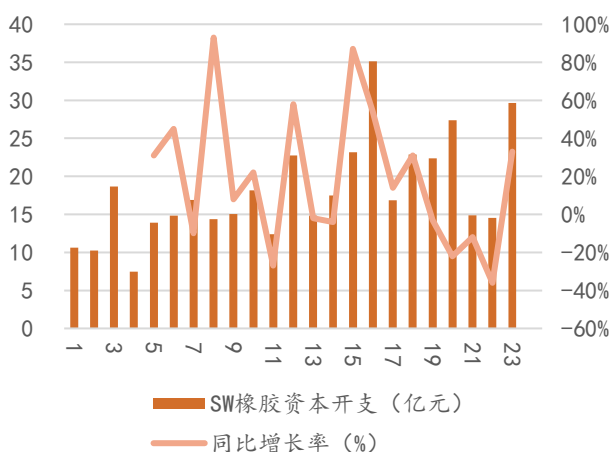
资料来源: wind, 华安证券研究所

图表 15 塑料在建工程期末余额



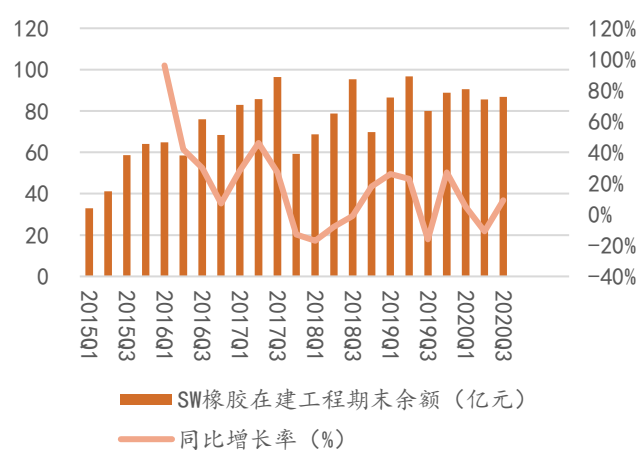
资料来源: wind, 华安证券研究所

图表 16 橡胶资本开支



资料来源: wind, 华安证券研究所

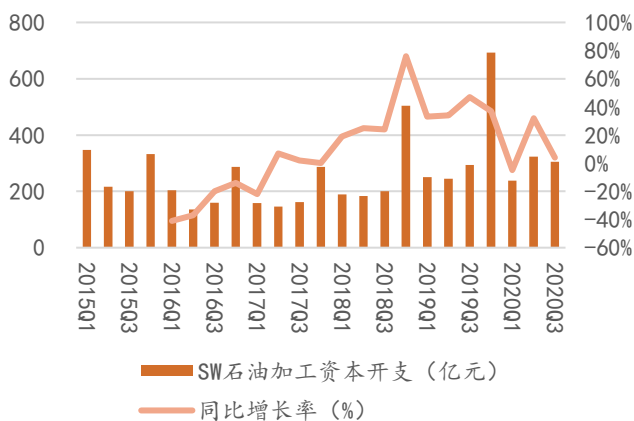
图表 17 橡胶在建工程期末余额



资料来源: wind, 华安证券研究所

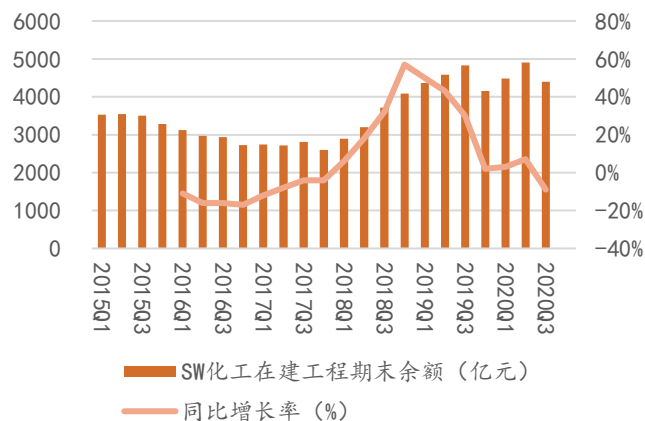
化工三级子行业资本开支、在建工程期末余额情况:

图表 18 石油加工行业资本开支



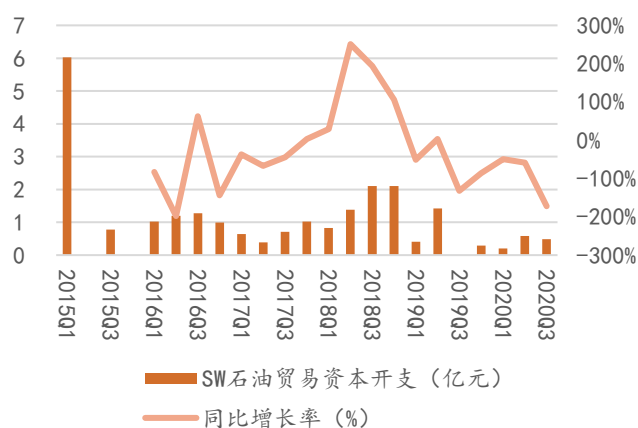
资料来源: wind, 华安证券研究所

图表 19 石油加工在建工程期末余额



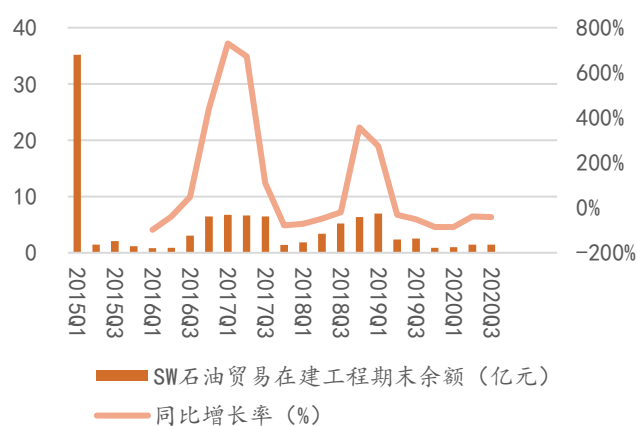
资料来源: wind, 华安证券研究所

图表 20 石油贸易资本开支



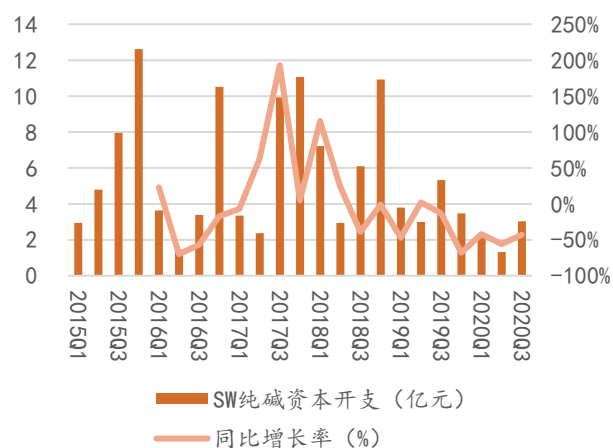
资料来源: wind, 华安证券研究所

图表 21 石油贸易在建工程期末余额



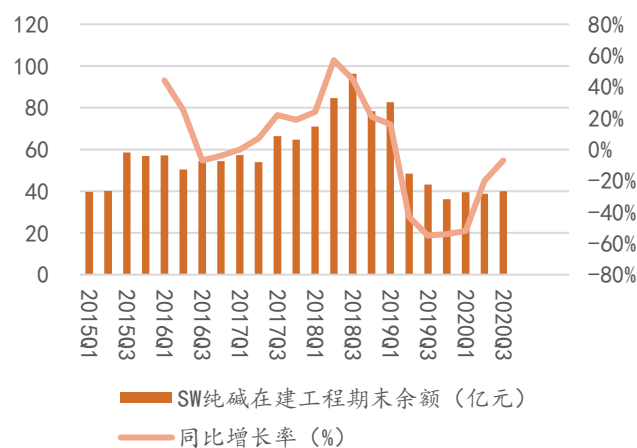
资料来源: wind, 华安证券研究所

图表 22 纯碱资本开支



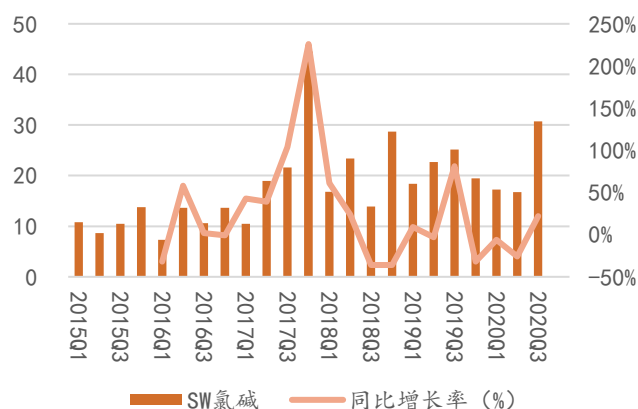
资料来源: wind, 华安证券研究所

图表 23 纯碱在建工程期末余额



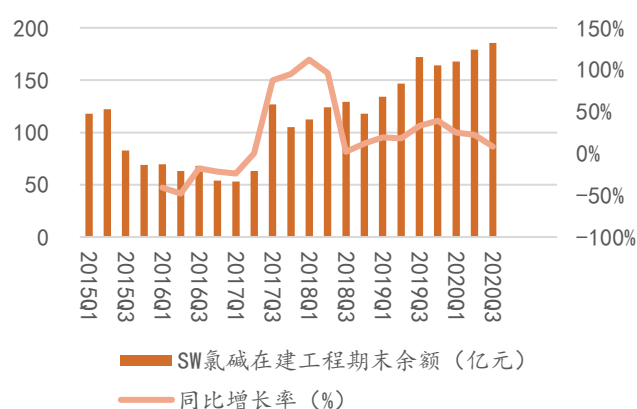
资料来源: wind, 华安证券研究所

图表 24 氯碱资本开支



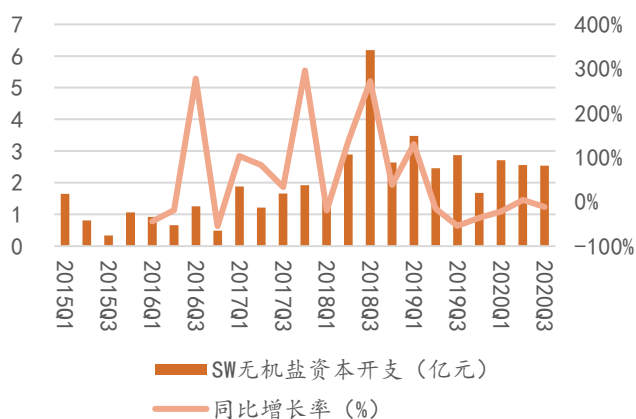
资料来源: wind, 华安证券研究所

图表 25 氯碱在建工程期末余额



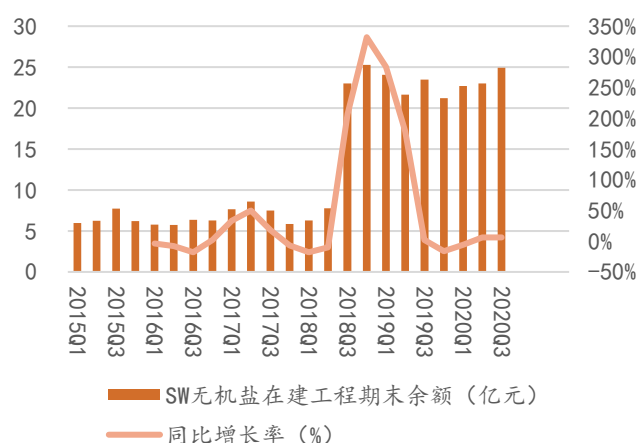
资料来源: wind, 华安证券研究所

图表 26 无机盐资本开支



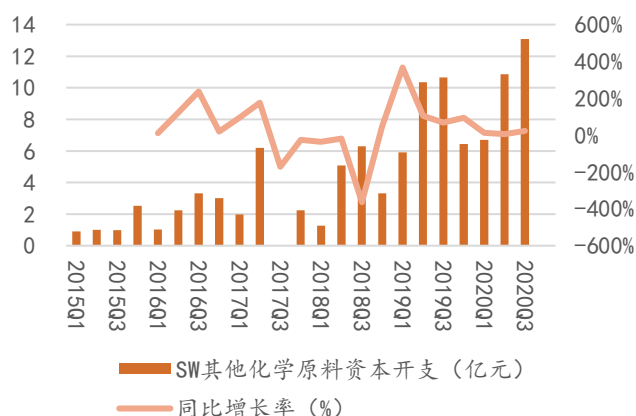
资料来源: wind, 华安证券研究所

图表 27 无机盐在建工程期末余额



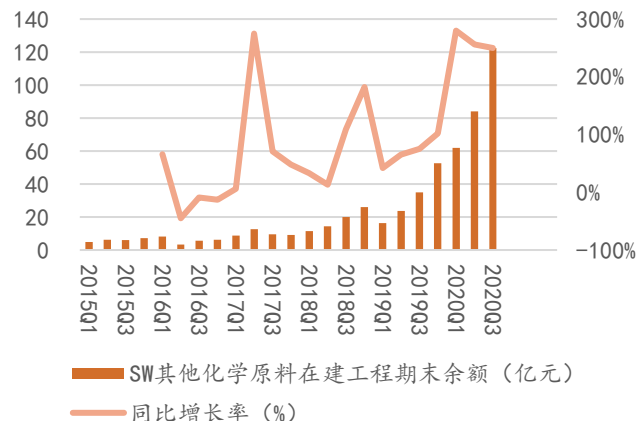
资料来源: wind, 华安证券研究所

图表 28 其他化学原料资本开支



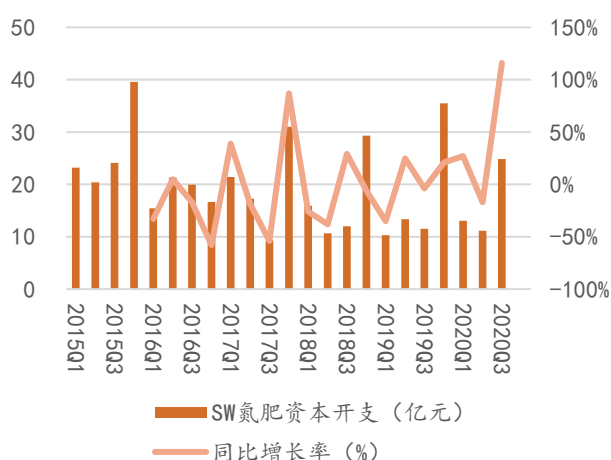
资料来源: wind, 华安证券研究所

图表 29 其他化学原料在建工程期末余额



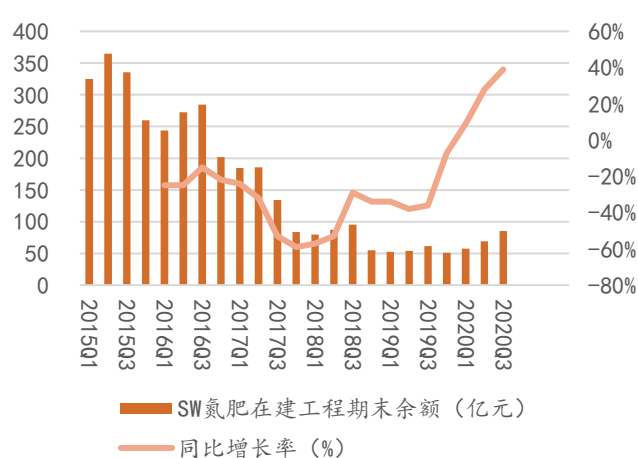
资料来源: wind, 华安证券研究所

图表 30 氮肥资本开支



资料来源: wind, 华安证券研究所

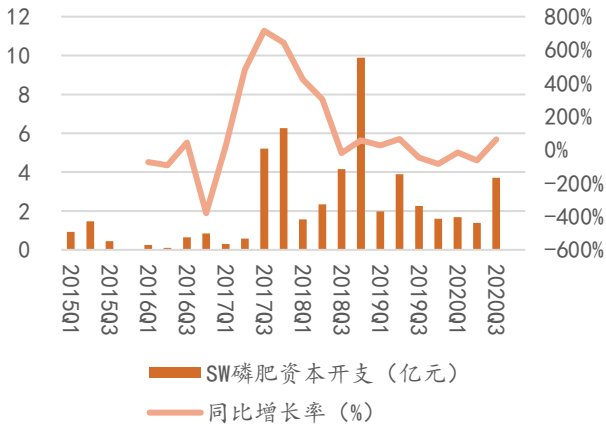
图表 31 氮肥在建工程期末余额



资料来源: wind, 华安证券研究所

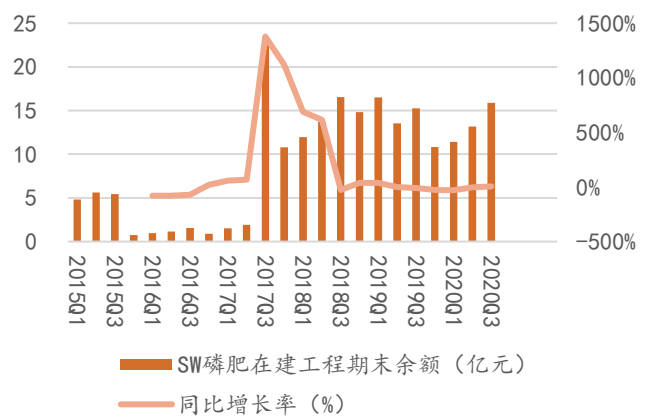


图表 32 磷肥资本开支



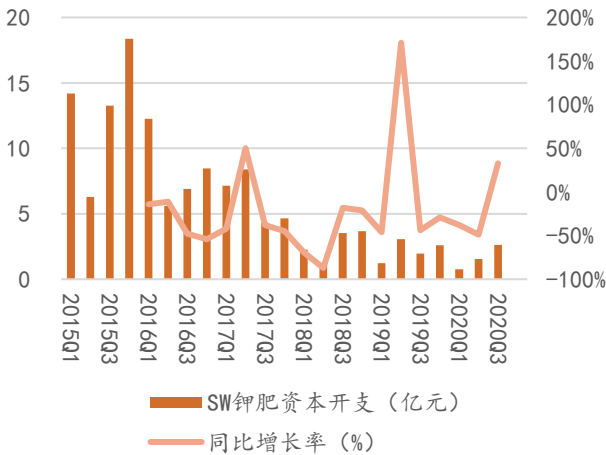
资料来源: wind, 华安证券研究所

图表 33 磷肥在建工程期末余额



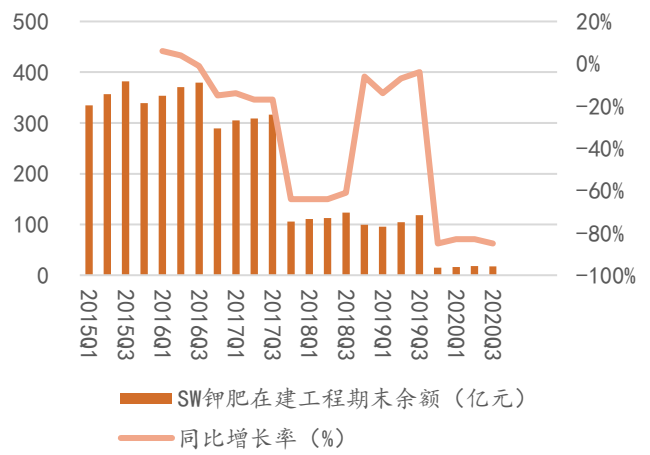
资料来源: wind, 华安证券研究所

图表 34 钾肥资本开支



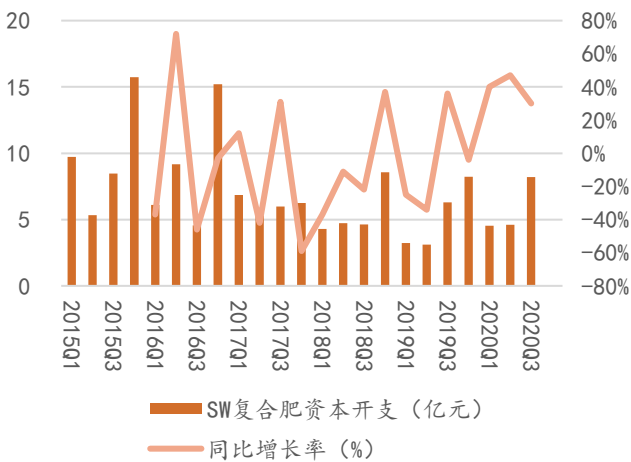
资料来源: wind, 华安证券研究所

图表 35 钾肥在建工程期末余额



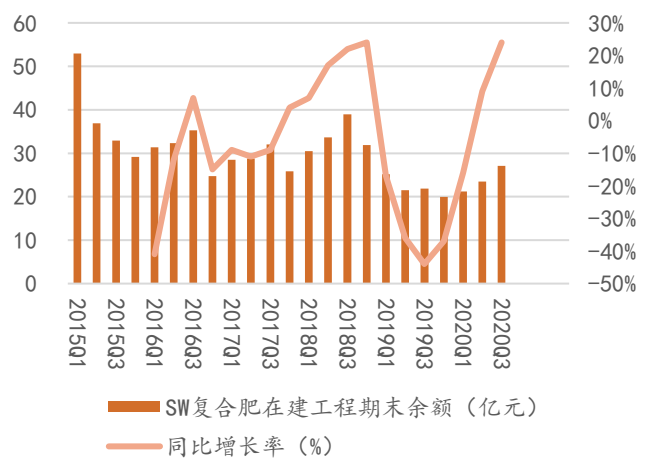
资料来源: wind, 华安证券研究所

图表 36 复合肥资本开支



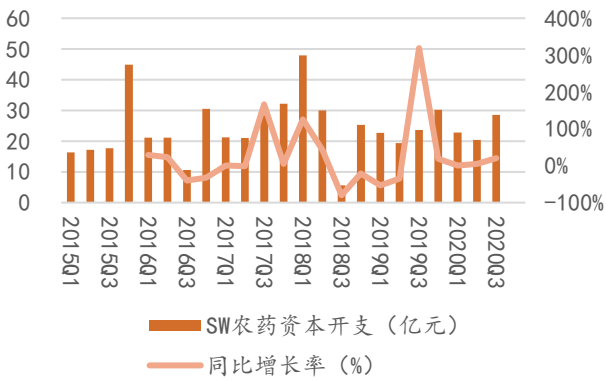
资料来源: wind, 华安证券研究所

图表 37 复合肥在建工程期末余额



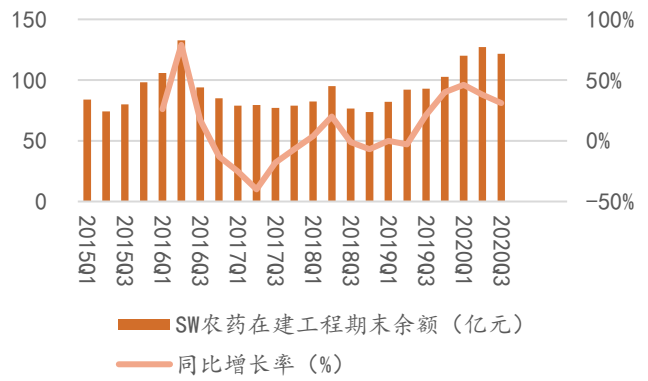
资料来源: wind, 华安证券研究所

图表 38 农药资本开支



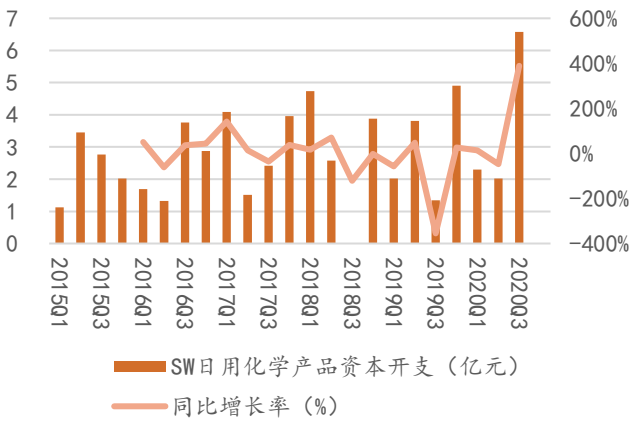
资料来源: wind, 华安证券研究所

图表 39 农药在建工程期末余额



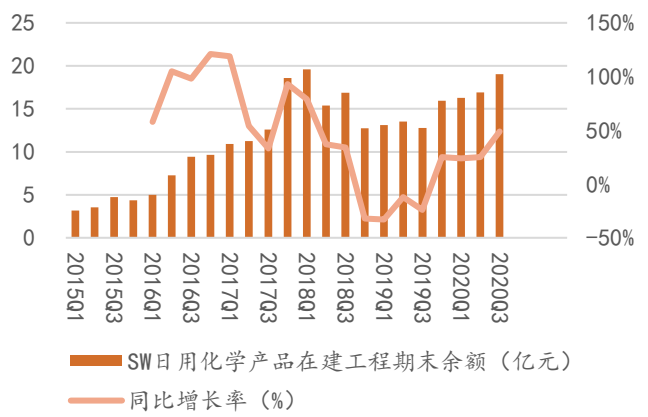
资料来源: wind, 华安证券研究所

图表 40 日用化学品资本开支



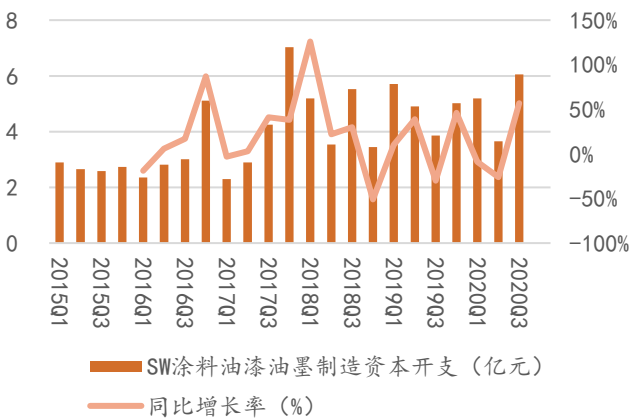
资料来源: wind, 华安证券研究所

图表 41 日用化学品在建工程期末余额



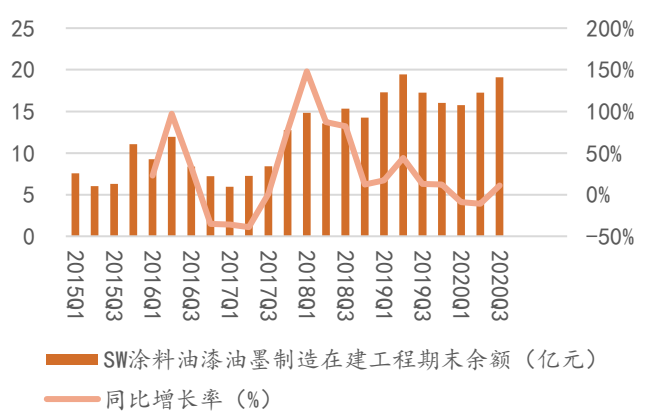
资料来源: wind, 华安证券研究所

图表 42 涂料油漆墨制造资本开支



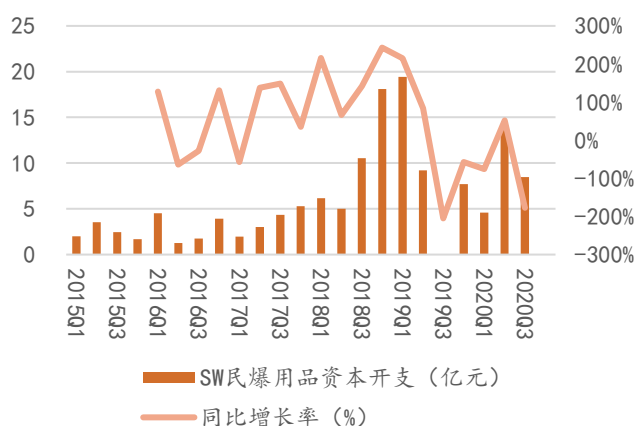
资料来源: wind, 华安证券研究所

图表 43 涂料油漆墨制造在建工程期末余额



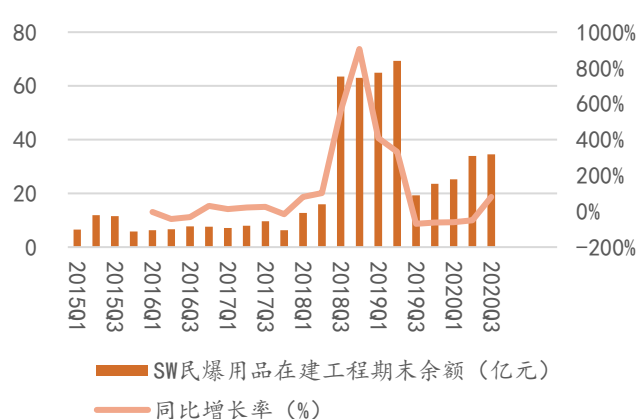
资料来源: wind, 华安证券研究所

图表 44 民爆用品资本开支



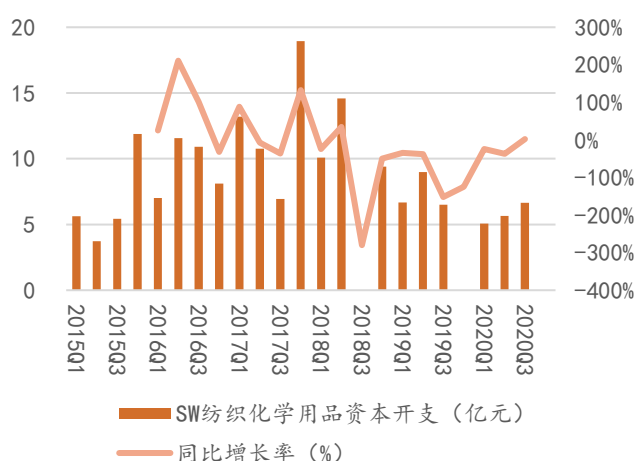
资料来源: wind, 华安证券研究所

图表 45 民爆用品在建工程期末余额



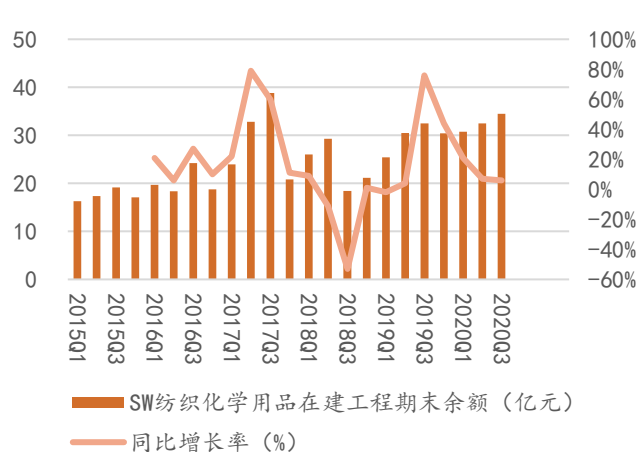
资料来源: wind, 华安证券研究所

图表 46 纺织化学用品资本开支



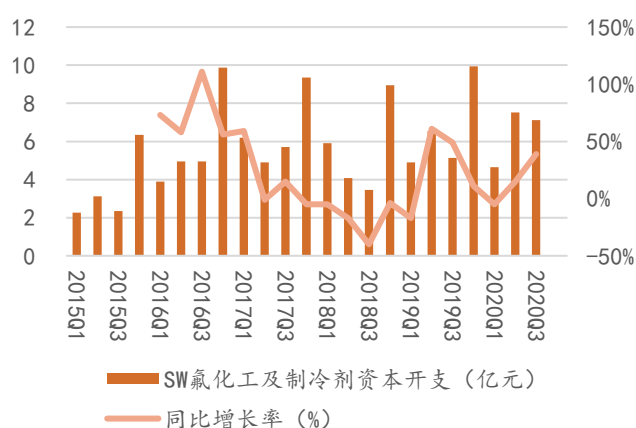
资料来源: wind, 华安证券研究所

图表 47 纺织化学用品在建工程期末余额



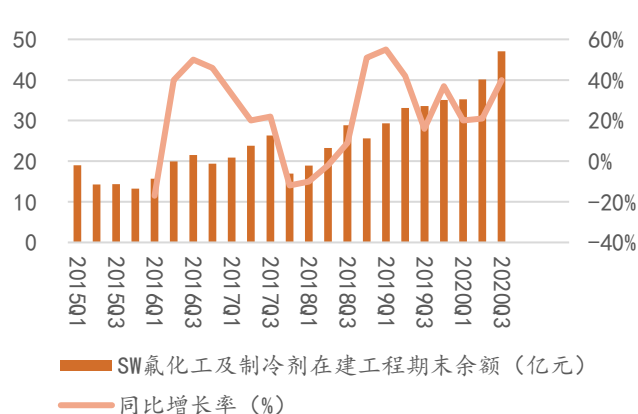
资料来源: wind, 华安证券研究所

图表 48 氟化工及制冷剂资本开支



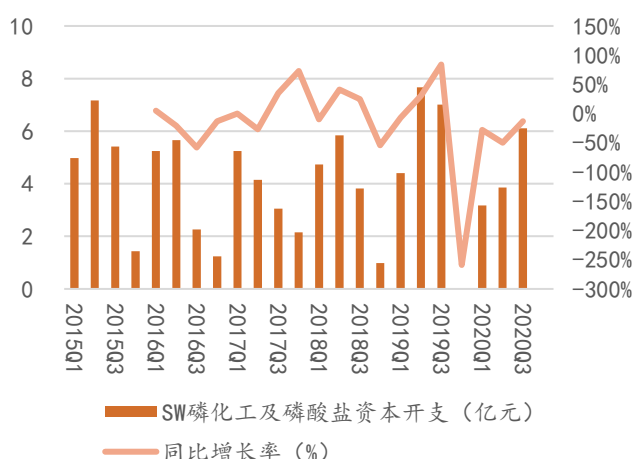
资料来源: wind, 华安证券研究所

图表 49 氟化工及制冷剂在建工程期末余额



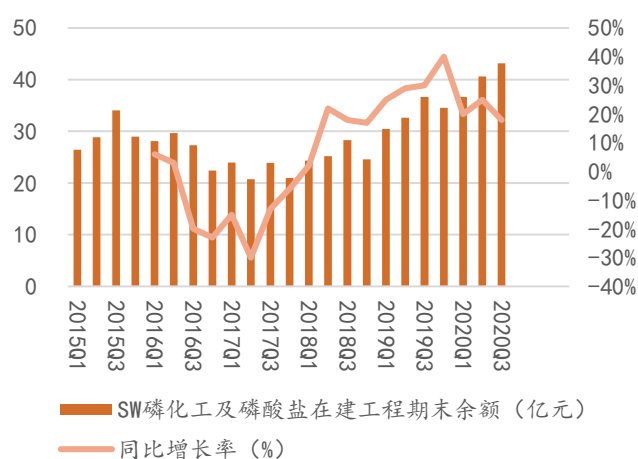
资料来源: wind, 华安证券研究所

图表 50 磷化工及磷酸盐资本开支



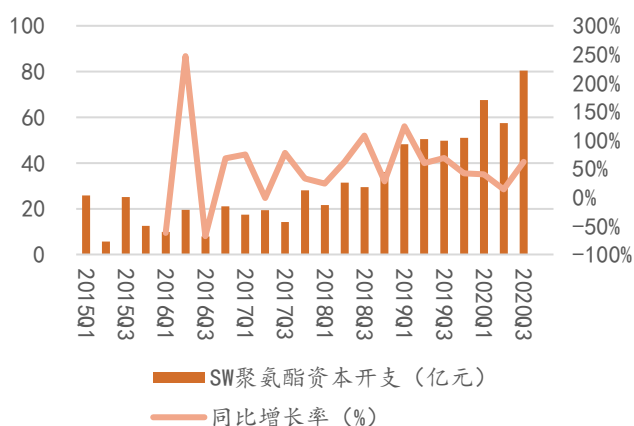
资料来源: wind, 华安证券研究所

图表 51 磷化工及磷酸盐在建工程期末余额



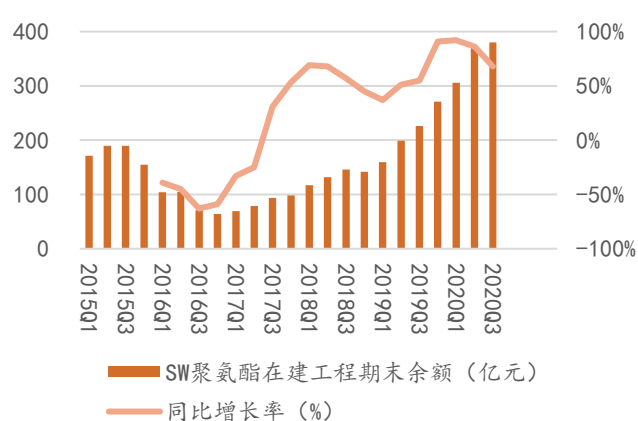
资料来源: wind, 华安证券研究所

图表 52 聚氨酯资本开支



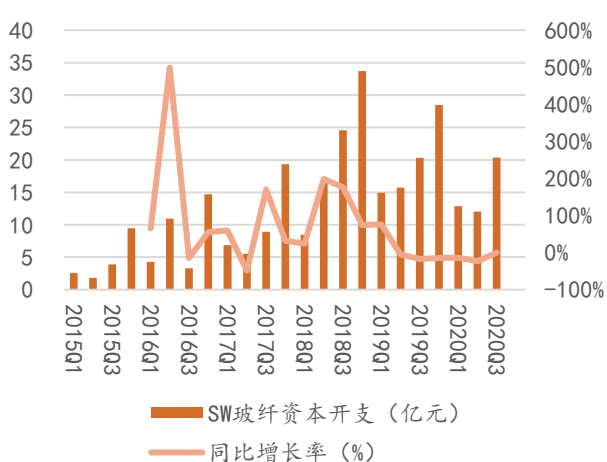
资料来源: wind, 华安证券研究所

图表 53 聚氨酯在建工程期末余额



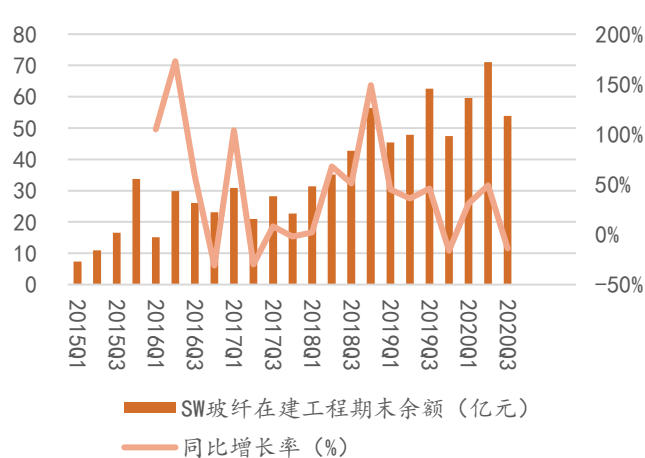
资料来源: wind, 华安证券研究所

图表 54 玻纤资本开支



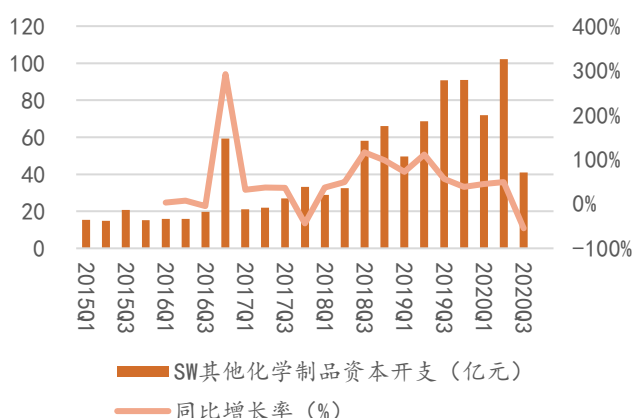
资料来源: wind, 华安证券研究所

图表 55 玻纤在建工程期末余额



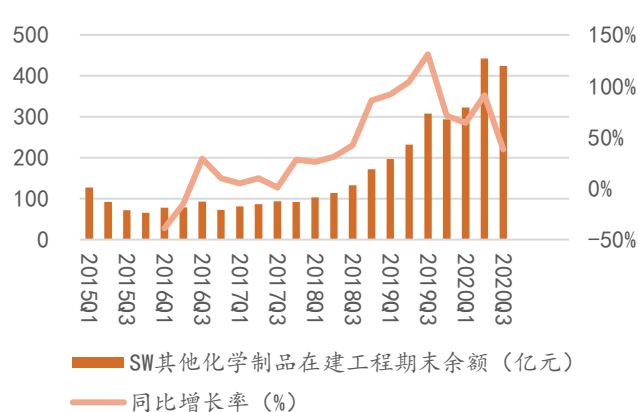
资料来源: wind, 华安证券研究所

图表 56 其他化学制品资本开支



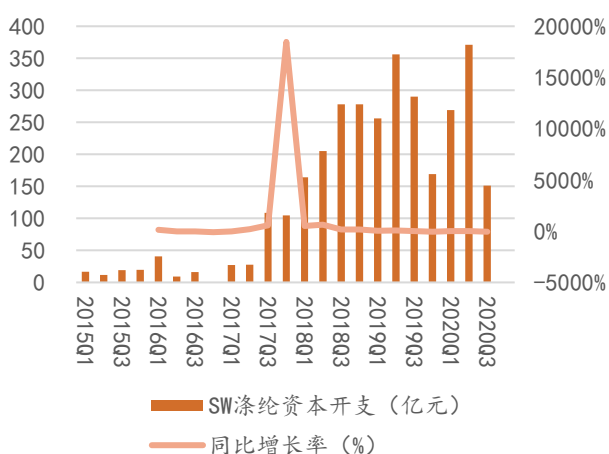
资料来源: wind, 华安证券研究所

图表 57 其他化学制品在建工程期末余额



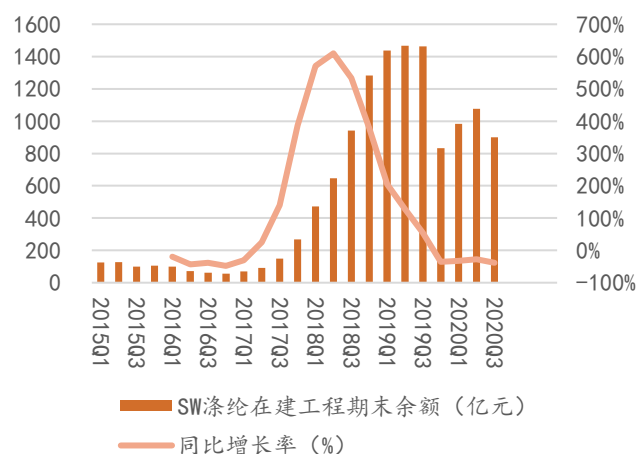
资料来源: wind, 华安证券研究所

图表 58 涤纶资本开支



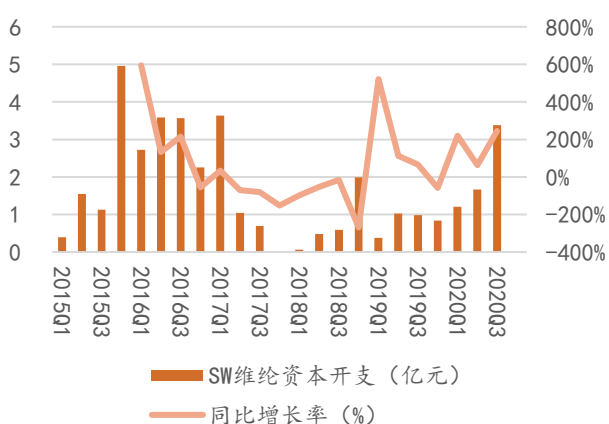
资料来源: wind, 华安证券研究所

图表 59 涤纶在建工程期末余额



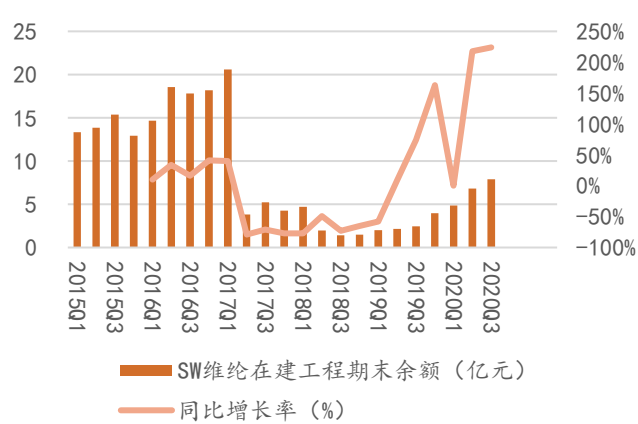
资料来源: wind, 华安证券研究所

图表 60 维纶资本开支



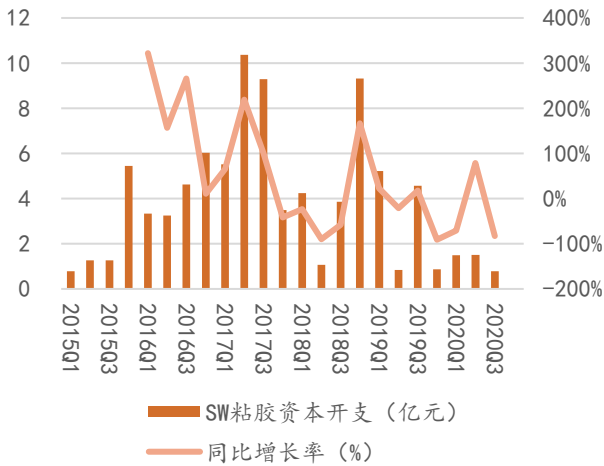
资料来源: wind, 华安证券研究所

图表 61 维纶在建工程期末余额



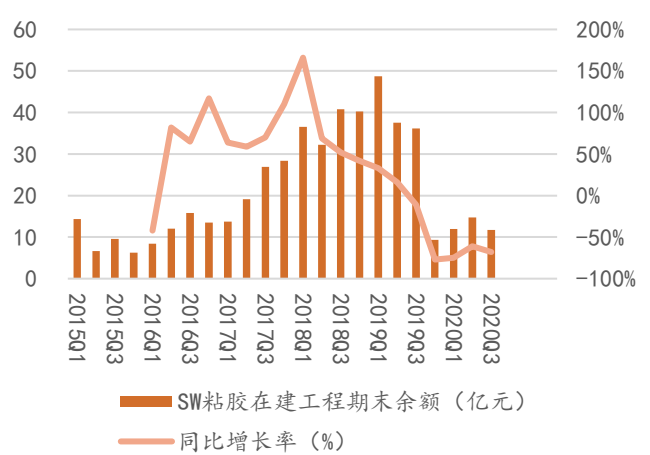
资料来源: wind, 华安证券研究所

图表 62 粘胶资本开支



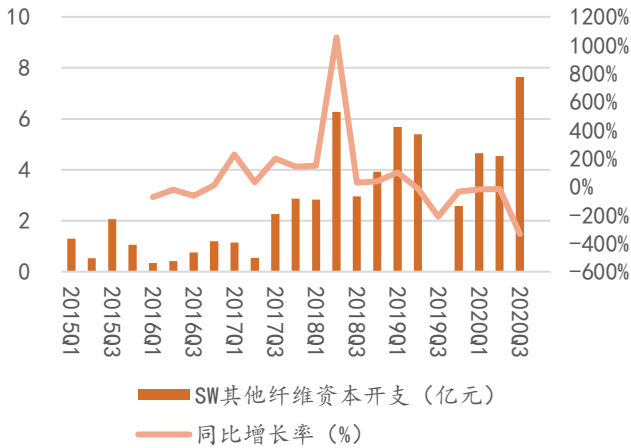
资料来源: wind, 华安证券研究所

图表 63 粘胶在建工程期末余额



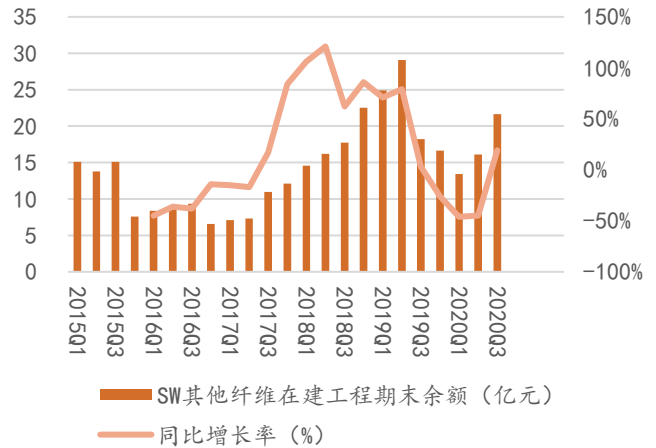
资料来源: wind, 华安证券研究所

图表 64 其他纤维资本开支



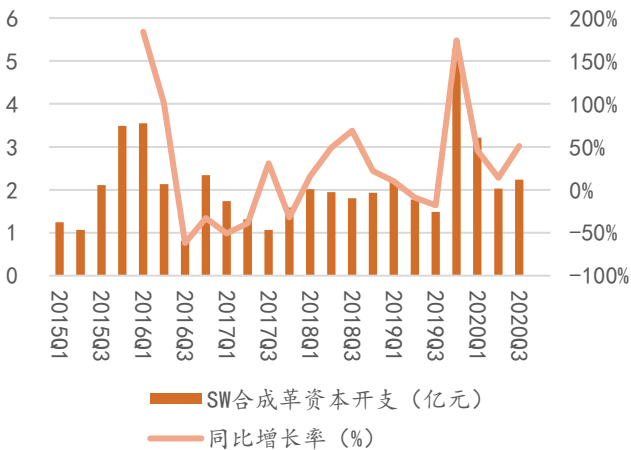
资料来源: wind, 华安证券研究所

图表 65 其他纤维在建工程期末余额



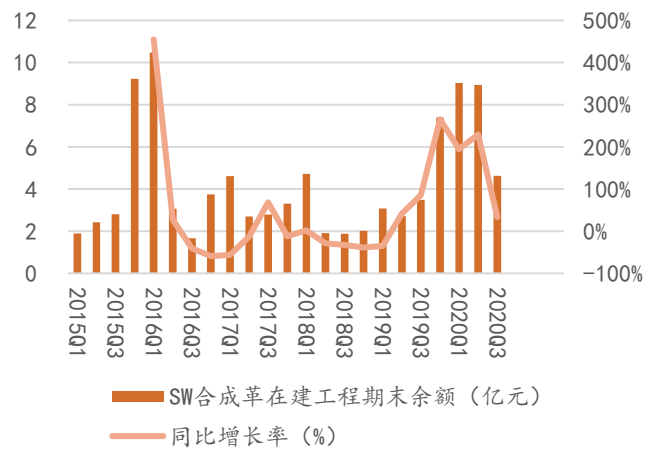
资料来源: wind, 华安证券研究所

图表 66 合成革资本开支



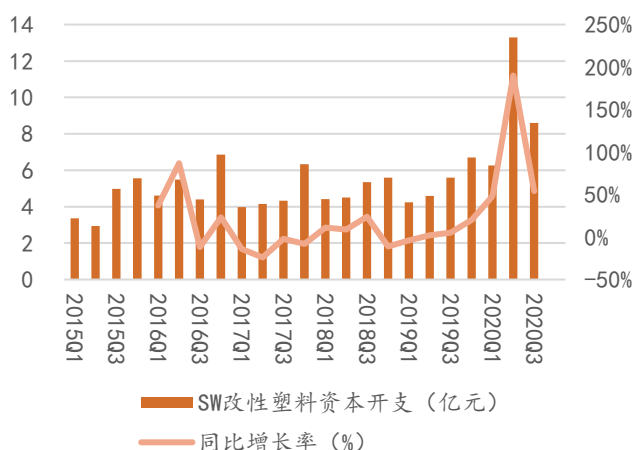
资料来源: wind, 华安证券研究所

图表 67 合成革在建工程期末余额



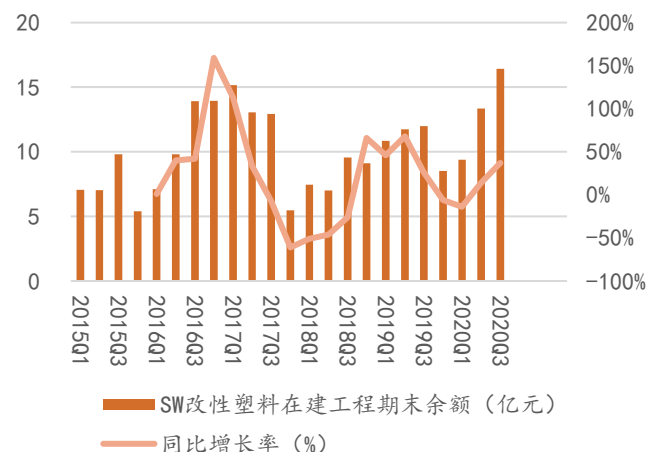
资料来源: wind, 华安证券研究所

图表 68 改性塑料资本开支



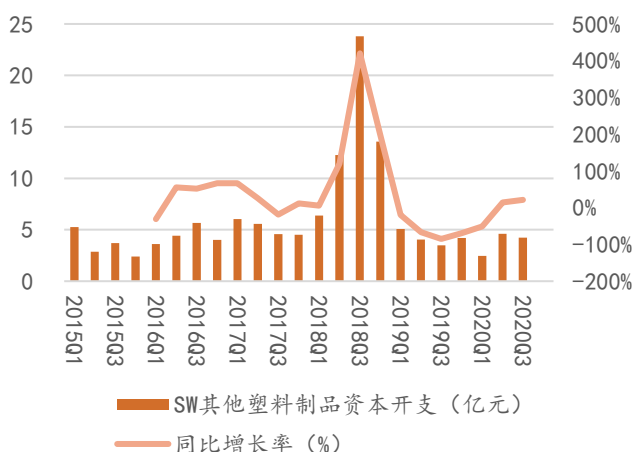
资料来源: wind, 华安证券研究所

图表 69 改性塑料在建工程期末余额



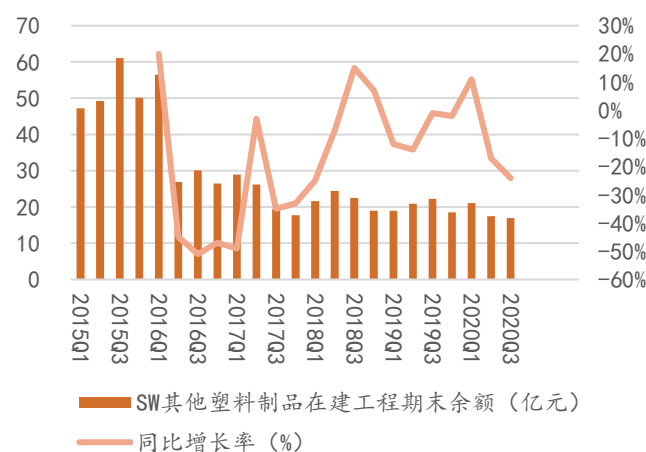
资料来源: wind, 华安证券研究所

图表 70 其他塑料制品资本开支



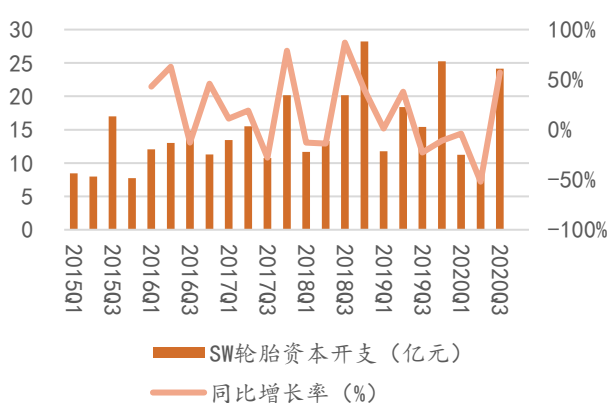
资料来源: wind, 华安证券研究所

图表 71 其他塑料制品在建工程期末余额



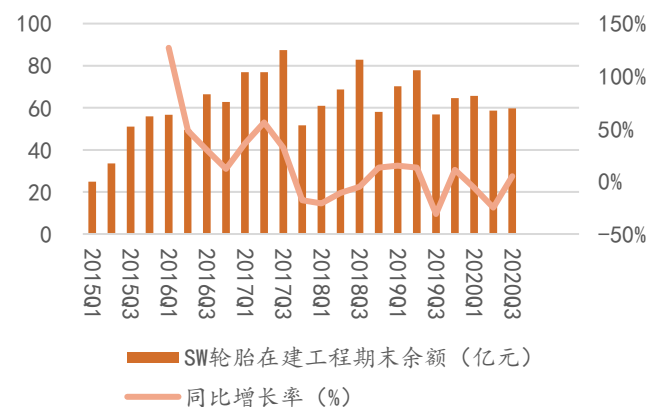
资料来源: wind, 华安证券研究所

图表 72 轮胎资本开支



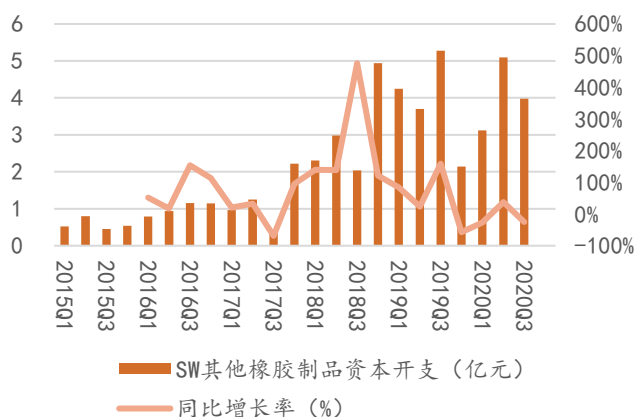
资料来源: wind, 华安证券研究所

图表 73 轮胎在建工程期末余额



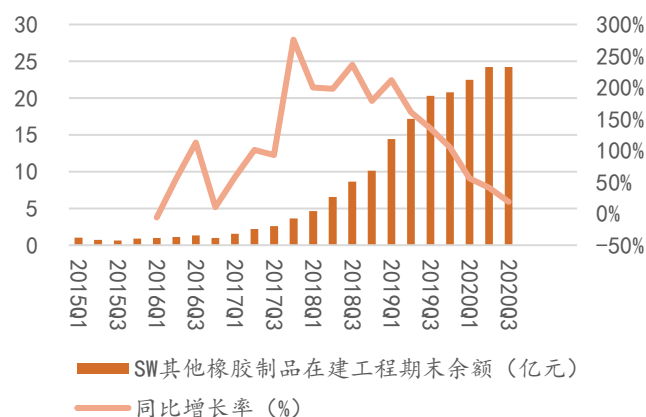
资料来源: wind, 华安证券研究所

图表 74 其他橡胶制品资本开支



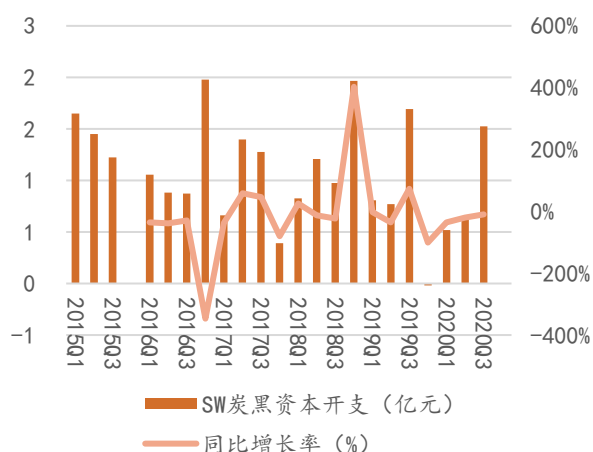
资料来源: wind, 华安证券研究所

图表 75 其他橡胶制品在建工程期末余额



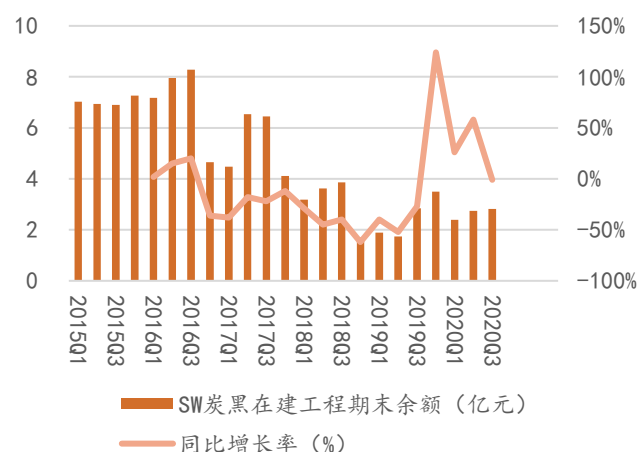
资料来源: wind, 华安证券研究所

图表 76 炭黑资本开支



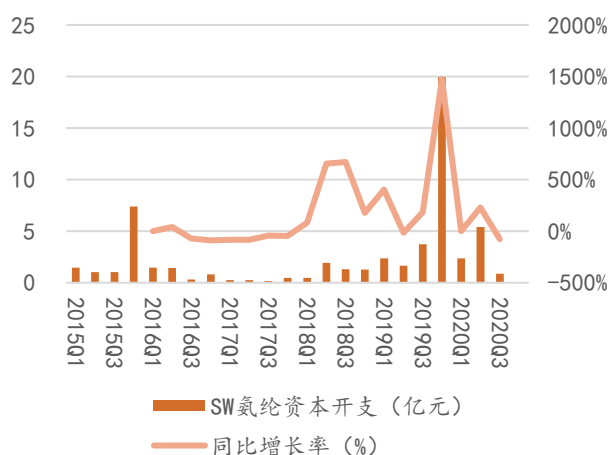
资料来源: wind, 华安证券研究所

图表 77 炭黑在建工程期末余额



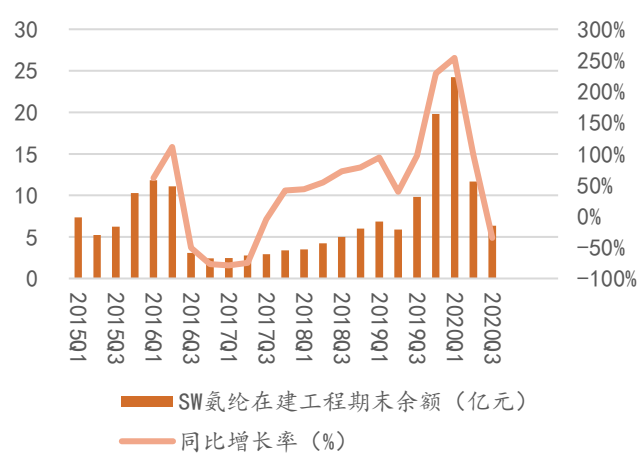
资料来源: wind, 华安证券研究所

图表 78 氨纶资本开支



资料来源: wind, 华安证券研究所

图表 79 氨纶在建工程期末余额



资料来源: wind, 华安证券研究所



### 3 价格、价差、库存历史分位和变化

图表 80 化工行业主要产品价格价差、库存分位变化

大类	产品	单位	更新日期	本周均价	所处历史分位	所处历史分位 (扣除15-17年)	本月均价	所处历史分位	所处历史分位 (扣除15-17年)
指数	中国化工品价格指数 CCPI	-	2021-02-19	4578	48%	48%	4441	43%	43%
	美元对人民币汇率(中间价)	-	2021-02-19	6.46	35%	35%	6.5	36%	36%
	S&P500	-	2021-02-19	3926	100%	100%	3889	100%	100%
	黄金现货价(伦敦)	美元/盎司	2021-02-19	1791	76%	76%	1819	83%	83%
	CRB商品价格指数	-	2021-02-19	476	55%	55%	466	50%	50%
原油	WTI 现货	美元/桶	2021-02-19	60	52%	52%	58	44%	44%
	Brent 现货	美元/桶	2021-02-19	64	44%	44%	61	40%	40%
	美国原油钻井平台数	个	2021-01-15	20	0%	0%	104	3%	3%
	美国原油期末库存	万桶	2021-02-19	1120296	53%	62%	1103233	45%	53%
炼油	中国 92#汽油(全国VI)	元/吨	2021-02-19	6368	33%	33%	6368	33%	33%
	中国 0#柴油(全国VI)	元/吨	2021-02-19	5281	25%	13%	5281	24%	12%
	新加坡石脑油 FOB	美元/吨	2021-02-19	63	45%	45%	60	42%	42%
	日本石脑油 CFR	美元/吨	2021-02-19	567	42%	42%	552	41%	41%
	中东石脑油 FOB	美元/吨	2021-02-19	547	49%	49%	531	45%	45%
	LPG(期货收盘价)	元/吨	2021-02-19	3483	86%	86%	3464	75%	75%
	液化气LPG(全国)	元/吨	2021-02-19	3648	25%	25%	3648	24%	24%
	丙烷(华东冷冻 CFR)	美元/吨	2021-02-19	609	37%	37%	594	37%	35%
	丁烷(华东冷冻 CFR)	美元/吨	2021-02-19	587	77%	77%	574	33%	32%
	基础油(150SN, 大连石化)	元/吨	2021-02-19	6010	9%	2%	6010	9%	2%
	120#溶剂油(华东)	元/吨	2021-02-19	4300	0%	0%	4300	0%	0%
	混调高硫 180CST(华东)	元/吨	2019-03-11	4598	69%	49%	4496	67%	43%
	58#半炼石蜡(全国)	元/吨	2021-02-19	5808	27%	27%	5808	26%	26%
	重交沥青(华南)	元/吨	2021-02-19	3050	52%	45%	2965	49%	40%
	改性沥青(华南)	元/吨	2021-02-19	3650	41%	32%	3515	36%	27%
天然气	美国 Henry Hub 现货	美元/MMBtu	2021-02-19	16.02	100%	100%	7.4	100%	100%
	德国 GPL 现货	美元/MMBtu	2020-12-09	1.20	32%	32%	4.8	30%	30%
	日本 LNG 现货	美元/MMBtu	2021-02-19	6.47	16%	16%	7	35%	35%
	中国 LNG 现货(华北)	美元/MMBtu	2021-02-19	6.47	16%	16%	7	35%	35%
	美国可利用天然气库存	十亿立方英尺	2021-02-19	3574	85%	88%	2400	48%	49%
煤	无烟煤(Q5600, 晋城)	元/吨	2021-02-07	685	76%	75%	685	77%	77%
	烟煤(Q6000, 山东滕州)	元/吨	2021-02-07	680	46%	41%	785	66%	63%
	动力煤(Q5500K, 环渤海指数)	元/吨	2021-02-10	598	47%	32%	618	51%	37%
	焦精煤(晋中平遥)	元/吨	2021-02-07	1115	75%	70%	1215	86%	90%
	煤焦油(国内)	元/吨	2021-02-19	3160	59%	63%	3196	69%	64%
	工业萘(华东)	元/吨	2021-02-09	3480	18%	15%	3508	18%	10%
	焦炭(河北)	元/吨	2021-02-19	2750	100%	100%	2750	100%	100%
C1	乙二醇(华东)	元/吨	2021-02-19	5343	37%	37%	4948	29%	29%
	液氨(山东)	元/吨	2021-02-19	2850	61%	50%	2995	73%	59%
	尿素(山东)	元/吨	2021-02-19	2185	99%	99%	2134	98%	97%
	三聚氰胺(国内)	元/吨	2021-02-19	6700	25%	25%	6684	26%	26%
	硝酸(98%, 国内)	元/吨	2021-02-19	2000	44%	40%	2015	45%	40%
	硝酸铵(陕西兴化化学)	元/吨	2021-02-19	1950	38%	38%	1950	38%	38%
	甲醇(华东)	元/吨	2021-02-19	2441	37%	37%	2433	41%	41%
	DMF(国内)	元/吨	2021-02-19	10050	72%	69%	10300	100%	100%
	醋酸(华东)	元/吨	2021-02-19	5200	95%	95%	5050	93%	92%
	醋酸乙烯(华东)	元/吨	2021-02-19	8650	90%	90%	8697	94%	94%
	PVA(1799, 四川维尼纶)	元/吨	2021-01-11	11900	48%	42%	11900	48%	42%
	醋酸乙酯(华东)	元/吨	2021-02-19	8100	100%	100%	7905	100%	100%
	醋酸丁酯(华东)	元/吨	2021-02-19	10170	100%	100%	9517	96%	95%
	甲醛(河北)	元/吨	2021-02-19	1190	34%	34%	1192	39%	39%
	甲酸(国内)	元/吨	2021-02-19	2650	9%	13%	2650	11%	14%
	二甲醚(国内)	元/吨	2021-02-19	3375	39%	39%	3407	41%	41%
	乙二醇-乙烯价差	元/吨	2021-02-19	-161	69%	69%	-625	58%	55%
	乙二醇-烟煤价差	元/吨	2021-02-19	3179	11%	11%	4163	27%	27%
	液氨-烟煤价差	元/吨	2021-02-19	2163	60%	49%	2210	64%	50%
	尿素-液氨价差	元/吨	2021-02-19	-665	78%	78%	-861	61%	64%
	三聚氰胺-尿素价差	元/吨	2021-02-19	4515	29%	31%	4550	31%	38%
	硝酸铵-液氨价差	元/吨	2021-02-19	-900	54%	54%	-1045	41%	41%
	甲醇-烟煤价差	元/吨	2021-02-19	1640	29%	29%	1648	32%	32%
	MTO 价差(乙烯/丙烯-甲醇)	元/吨	2021-02-19	5009	50%	31%	4635	37%	15%
	MTO 价差(PP/PE-甲醇)	元/吨	2021-02-19	6509	14%	13%	6385	9%	9%
	DMF-甲醇-液氨价差	元/吨	2021-02-19	4759	66%	66%	4872	99%	99%
	醋酸-甲醇价差	元/吨	2021-02-19	2759	96%	96%	2617	100%	100%
	醋酸乙酯价差	元/吨	2021-02-19	-304	98%	98%	-522	100%	100%
	醋酸乙烯-电石价差	元/吨	2021-02-19	4764	70%	70%	4930	77%	77%
	PVA-电石价差	元/吨	2021-02-19	7630	35%	31%	8073	43%	40%
二甲醚-甲醇价差	元/吨	2021-02-19	934	36%	36%	974	35%	35%	

大类	产品	单位	更新日期	本周均价	所处历史分位	所处历史分位 (扣除15-17年)	本月初价	所处历史分位	所处历史分位 (扣除15-17年)
C2	乙烯(东北亚 CFR)	美元/吨	2021-02-19	852	41%	41%	862	40%	40%
	环氧乙烷(华东)	元/吨	2021-02-19	6800	12%	12%	6800	11%	11%
	减水剂(华东)	元/吨	2021-02-19	3150	63%	39%	3150	63%	32%
	乙烯-石脑油价差	美元/吨	2021-02-19	285	20%	23%	311	23%	26%
	乙烯-LPG价差	元/吨	2021-02-19	1844	43%	44%	1924	41%	42%
	环氧乙烷-乙烯价差	元/吨	2021-02-19	1296	20%	20%	1228	19%	19%
C3	丙烷(国内 95%以上)	元/吨	2021-02-19	4215	34%	34%	4145	32%	31%
	丙烯(韩国 FOB)	美元/吨	2021-02-19	961	43%	39%	956	41%	37%
	丙烯(国内)	元/吨	2021-02-19	7450	49%	37%	7068	38%	22%
	环氧丙烷(华东)	元/吨	2021-02-19	17500	85%	85%	17500	89%	89%
	碳酸二甲酯 DMC(石大胜华)	元/吨	2021-02-19	7200	32%	29%	7213	33%	28%
	丙二醇(华东)	元/吨	2021-02-19	13000	87%	87%	12853	90%	89%
	丙烯酸(华东)	元/吨	2021-02-19	8550	37%	31%	7927	32%	19%
	丙烯酸甲酯(华东)	元/吨	2021-02-19	10650	44%	29%	10245	41%	23%
	丙烯酸乙酯(华东)	元/吨	2021-02-19	11400	52%	41%	10782	45%	32%
	丙烯酸丁酯(华东)	元/吨	2021-02-19	14050	78%	77%	12359	64%	59%
	正丁醇(华东)	元/吨	2021-02-19	12750	100%	100%	10200	86%	83%
	辛醇(华东)	元/吨	2021-02-19	14150	100%	100%	11673	100%	100%
	环氧氯丙烷(华东)	元/吨	2021-02-19	10470	34%	23%	10457	35%	18%
	丙烯腈(华东)	元/吨	2021-02-19	12270	46%	46%	12141	44%	44%
	NPG(华东)	元/吨	2021-02-19	11325	48%	53%	10745	42%	45%
	丙烯酰胺(华东)	元/吨	2021-02-19	13600	18%	15%	13555	18%	13%
	合成氨(华北)	元/吨	2021-02-09	3021	68%	58%	3160	76%	63%
	丙烯-1,2*丙烷价差	元/吨	2021-02-19	2392	67%	57%	2095	56%	40%
	环氧丙烷-丙烯价差	元/吨	2021-02-19	10050	82%	82%	10432	90%	90%
	碳酸二甲酯/丙二醇联产价差	元/吨	2021-02-19	-5800	7%	7%	-5640	3%	3%
	丙烯酸-丙烯价差	元/吨	2021-02-19	1100	46%	46%	859	43%	43%
	丙烯酸甲酯-丙烯酸价差	元/吨	2021-02-19	2100	62%	62%	2318	67%	67%
	丙烯酸丁酯-0.59*0.74*1.2*丙烷价差	元/吨	2021-02-19	11842	87%	86%	10188	71%	65%
辛醇-丙烯价差	元/吨	2021-02-19	6700	100%	100%	4605	100%	100%	
丙烯腈-丙烯-合成氨价差	元/吨	2021-02-19	1107	39%	39%	1913	46%	46%	
NPG-丙烯价差	元/吨	2021-02-19	3875	45%	59%	3677	43%	57%	
C4	碳四原料气(齐鲁石化)	元/吨	2021-02-19	3883	23%	23%	3787	20%	20%
	醚后 C4(燕山石化)	元/吨	2021-02-19	3363	21%	21%	3253	16%	16%
	丁二烯(韩国 FOB)	美元/吨	2021-02-19	755	11%	11%	742	11%	11%
	丁二烯(华东)	元/吨	2021-02-09	6710	14%	30%	6475	13%	29%
	丁酮(华东)	元/吨	2021-02-19	7700	38%	32%	7536	36%	36%
	烷基化汽油(华东)	元/吨	2021-02-19	4685	36%	36%	4523	30%	30%
	顺酐(国内)	元/吨	2021-02-19	8200	37%	41%	8086	34%	37%
	MTBE(98%, 国内)	元/吨	2021-02-19	4700	23%	23%	4655	21%	21%
	季戊四醇(国内)	元/吨	2021-02-19	11700	83%	83%	11700	86%	86%
	异丁烯(山东五皇)	元/吨	2020-11-17	6350	4%	4%	6283	3%	3%
	MAA(国内)	元/吨	2021-02-19	15000	16%	19%	14955	16%	18%
	MMA(华东)	元/吨	2021-02-19	12300	28%	28%	11930	27%	27%
	丁二烯-醚后 C4 价差	元/吨	2021-02-19	3316	11%	28%	3222	11%	29%
	丁酮-醚后 C4 价差	元/吨	2021-02-19	4337	46%	47%	4284	47%	67%
	烷基化汽油-碳四原料气	元/吨	2021-02-19	802	46%	46%	736	39%	39%
	顺酐-碳四原料气价差	元/吨	2021-02-19	4317	44%	48%	4299	44%	51%
	MTBE-混合丁烷*0.64-甲醇*0.36价差	元/吨	2021-02-19	4611	23%	15%	4657	22%	15%
C3 法 MMA 价差	元/吨	2021-02-19	4850	26%	26%	4862	23%	23%	
C4 法 MMA 价差	元/吨	2021-02-19	8417	26%	26%	8143	24%	24%	
C5	裂解 C5(扬子石化)	元/吨	2021-02-19	4180	21%	21%	4125	20%	20%
	异戊二烯(国内)	元/吨	2021-02-19	9200	36%	60%	9200	36%	61%
	粗双环戊二烯(山东)	元/吨	2021-02-19	3700	9%	0%	3700	7%	0%
芳烃(C6-B)	混合芳烃(华东)	元/吨	2021-02-19	5100	49%	49%	4503	34%	34%
	纯苯(华东)	元/吨	2021-02-19	5660	37%	37%	5372	29%	29%
	环己酮(华东)	元/吨	2021-02-19	8290	35%	35%	7977	30%	30%
	己二酸(华东)	元/吨	2021-02-19	7917	13%	12%	7905	14%	12%
	苯乙烯(华东)	元/吨	2021-02-19	8825	47%	47%	7845	33%	33%
	丙酮(华东)	元/吨	2021-02-19	7765	56%	56%	7717	63%	63%
	苯酚(华东)	元/吨	2021-02-19	7108	28%	28%	6820	20%	20%
	双酚 A(华东)	元/吨	2021-02-19	19410	98%	98%	19210	100%	100%
	甲苯(华东)	元/吨	2021-02-19	5046	28%	28%	4842	23%	23%
	二甲苯(溶剂级, 华东)	元/吨	2021-02-19	5038	27%	27%	4859	22%	22%
	苯酚(华东)	元/吨	2021-02-19	6700	38%	38%	6091	24%	24%
	己二酸-纯苯-硝酸价差	元/吨	2021-02-19	-5660	63%	63%	-5372	71%	71%
	苯乙烯-纯苯-乙烯价差	元/吨	2021-02-19	-2339	76%	76%	-3100	67%	67%
	双酚 A-苯酚-丙酮价差	元/吨	2021-02-19	4537	98%	98%	4673	100%	100%
苯酚-二甲苯价差	元/吨	2021-02-19	1662	48%	48%	1232	41%	39%	
苯酚-工业萘价差	元/吨	2021-02-19	1800	19%	19%	2583	40%	40%	

大类	产品	单位	更新日期	本周均价	所处历史分位	所处历史分位 (扣除15-17年)	本月均价	所处历史分位	所处历史分位 (扣除15-17年)	
聚氨酯	苯胺(华东)	元/吨	2021-02-19	8850	53%	53%	8471	51%	51%	
	纯 MDI (华东)	元/吨	2021-02-19	23083	42%	42%	23005	41%	41%	
	纯 MDI (进口外盘)	美元/吨	2021-01-27	23507	73%	73%	1572	7%	7%	
	聚合 MDI (华东)	元/吨	2021-02-19	19883	34%	57%	19632	37%	59%	
	聚合 MDI (进口外盘)	美元/吨	2021-01-29	328	18%	23%	1313	10%	13%	
	MDI 综合价格(华东)	元/吨	2021-01-29	20843	36%	56%	20644	38%	55%	
	液化 MDI (华东)	元/吨	2021-02-19	21750	50%	50%	21750	50%	50%	
	TDI (华东)	元/吨	2021-02-19	14750	14%	17%	13818	13%	14%	
	HDI (国内)	元/吨	2021-02-19	57750	60%	60%	55936	54%	54%	
	IPDI (华东)	元/吨	2021-02-19	76000	25%	25%	76000	24%	24%	
	硬泡聚醚(华东)	元/吨	2021-02-19	14150	81%	80%	14150	86%	85%	
	软泡聚醚(华东)	元/吨	2021-02-19	17400	74%	74%	17400	84%	84%	
	高回弹聚醚(330N, 华东)	元/吨	2021-02-19	17850	78%	78%	17850	82%	82%	
	CASE 聚醚(220/210, 华东)	元/吨	2021-02-19	18550	81%	81%	18550	83%	83%	
	鞋底原液(鞋中底, 华东)	元/吨	2021-02-19	16000	27%	19%	16026	27%	19%	
	TPU现货(国内)	元/吨	2021-02-19	18500	8%	14%	17836	2%	4%	
	苯胺-纯苯-硝酸价差	元/吨	2021-02-19	1190	37%	37%	1084	36%	36%	
	华东纯MDI-0.631*纯苯-1.69*原料煤-1.10*动力煤-0	元/吨	2021-02-19	19566	48%	48%	17500	39%	39%	
	华东纯 MDI-纯苯-甲醛价差	元/吨	2021-02-19	13043	37%	37%	13342	44%	44%	
	华东聚合 MDI-苯胺-甲醛价差	元/吨	2021-02-19	9843	31%	61%	9969	34%	68%	
	华东聚合MDI-0.631*纯苯-1.69*原料煤-1.10*动力煤	元/吨	2021-02-19	13123	27%	49%	14126	34%	60%	
	华东 MDI 综合价差(至纯苯)	元/吨	2021-02-19	15183	35%	55%	15272	38%	62%	
	TDI-1.16*甲苯价差	元/吨	2021-02-19	8897	12%	15%	8202	11%	12%	
	硬泡聚醚-0.8*环氧丙烷价差	元/吨	2021-02-19	150	7%	7%	150	3%	3%	
	化纤	PX(镇海炼化)	元/吨	2021-02-19	5460	17%	17%	5347	15%	15%
		PX(进口 CFR)	美元/吨	2021-02-19	774	24%	24%	751	23%	23%
		PTA(华东)	元/吨	2021-02-19	4145	17%	17%	4005	14%	14%
		聚酯切片(瓶级, 华东)	元/吨	2020-12-15	5400	9%	9%	5252	6%	6%
		聚酯切片(半光切片, 华东)	元/吨	2020-12-15	4725	6%	6%	4589	3%	3%
		聚酯切片(有光切片, 华东)	元/吨	2020-12-15	4775	5%	5%	4627	2%	2%
聚酯切片(纤维级, 华东)		元/吨	2021-02-19	5750	22%	22%	5439	17%	17%	
涤纶短纤(华东)		元/吨	2020-12-15	5750	6%	6%	5598	3%	3%	
涤纶长丝(PDY-150D/48F, 华东)		元/吨	2021-02-19	6825	28%	28%	6414	21%	21%	
涤纶长丝(DTY-150D/48F, 华东)		元/吨	2021-02-19	8425	29%	29%	8091	25%	25%	
涤纶长丝(FDY-150D/96F, 华东)		元/吨	2021-02-19	6975	27%	27%	6536	19%	19%	
棉短绒(二道绒, 山东)		元/吨	2021-02-19	4117	34%	57%	4165	37%	60%	
粘胶短纤(1.5D, 38 毫米)		元/吨	2021-02-09	13800	48%	48%	13675	47%	47%	
粘胶长丝		元/吨	2021-02-19	36500	16%	16%	36500	16%	16%	
己内酰胺(片状, 华东)		元/吨	2021-02-19	12850	38%	40%	12268	32%	33%	
尼龙 6(注塑, 德国巴斯夫B3S)		元/吨	2021-02-19	27500	38%	38%	27438	38%	38%	
己二酸(国内)		元/吨	2021-02-19	45750	41%	41%	44636	39%	39%	
尼龙 66(注塑, 陶氏杜邦101L)		元/吨	2021-02-19	41000	69%	64%	41000	71%	66%	
腈纶短纤(1.5D, 38 毫米)		元/吨	2021-02-19	17000	58%	58%	17000	60%	60%	
聚丙酰胺(浙江鑫禹)		元/吨	2021-02-19	18000	14%	0%	18000	14%	0%	
BDO(华东)		元/吨	2021-02-19	20250	100%	100%	17136	100%	100%	
四氢呋喃 THF(国产货, 华南)		元/吨	2021-02-19	18833	40%	37%	18355	38%	35%	
PTMEG(2000, 华东)		元/吨	2021-02-19	23250	40%	40%	22974	39%	39%	
氨纶(40D, 华东)		元/吨	2021-2-19	44500	100%	100%	44500	100%	100%	
PX(华东)-石脑油价差		元/吨	2021-02-19	1797	9%	9%	1781	6%	6%	
PX(进口 CFR)-石脑油价差		美元/吨	2021-02-19	206	11%	11%	199	8%	8%	
PTA-0.655PX-0.035*HAC价差		元/吨	2021-02-19	387	22%	22%	326	21%	21%	
PTA-PX(进口 CFR)价差		元/吨	2021-02-19	-851	41%	41%	-847	48%	48%	
PET 瓶级-0.86*0.655*PX-0.34*MEG 价差		元/吨	2021-02-19	1627	35%	35%	1407	24%	24%	
PET 半光-0.86*0.655*PX-0.34*MEG 价差		元/吨	2021-02-19	952	35%	28%	743	30%	16%	
PET 有光-0.86*0.655*PX-0.34*MEG 价差		元/吨	2021-02-19	1002	36%	30%	782	28%	20%	
涤纶短纤-0.86*0.655*PX-0.34*MEG价差		元/吨	2021-02-19	1977	45%	45%	1752	40%	40%	
POY-0.86*0.655*PX-0.34*MEG 价差		元/吨	2021-02-19	1933	37%	34%	1720	31%	27%	
DTY-0.86*0.655*PX-0.34*MEG 价差		元/吨	2021-02-19	3533	40%	40%	3397	40%	40%	
FDY-0.86*0.655*PX-0.34*MEG 价差		元/吨	2021-02-19	2083	37%	29%	1842	30%	17%	
粘胶长丝-棉短绒-烧碱价差		元/吨	2021-02-19	31923	23%	23%	32194	26%	26%	
尼龙 6-己内酰胺价差		元/吨	2021-02-19	14650	89%	86%	15169	95%	99%	
尼龙 66-己二酸价差		元/吨	2021-02-19	33083	72%	72%	33095	74%	74%	
腈纶短纤-丙腈腈价差		元/吨	2021-02-19	4730	50%	50%	4859	62%	62%	
BDO-电石价差		元/吨	2021-02-19	16364	100%	100%	13370	100%	100%	
BDO-顺酐价差		元/吨	2021-02-19	12050	100%	100%	9050	100%	100%	
PTMEG-BDO 价差		元/吨	2021-02-19	3000	0%	0%	5837	0%	0%	
氨纶-纯 MDI-PTMEG 价差		元/吨	2021-02-19	-1833	77%	77%	-1479	79%	79%	
PTA 流通环节库存		万吨	2021-02-19	5.50	53%	53%	7	71%	71%	
MEG 库存		万吨	2021-02-18	62	29%	29%	95	59%	59%	
涤纶 POY 库存	天	2021-02-10	11.50	31%	31%	17	48%	48%		
涤纶 FDY 库存	天	2021-02-10	13.20	27%	26%	18	39%	38%		
涤纶 DTY 库存	天	2021-02-10	18.50	39%	35%	27	64%	62%		
涤纶短纤库存	天	2021-02-10	-12.40	7%	8%	-9	17%	20%		

大类	产品	单位	更新日期	本周均价	所处历史分位	所处历史分位 (扣除15-17年)	本月均价	所处历史分位	所处历史分位 (扣除15-17年)
氯碱	原盐(华东)	元/吨	2021-02-19	283	38%	31%	281	37%	31%
	电石(全国)	元/吨	2021-02-19	3886	70%	64%	3767	67%	58%
	烧碱(32%离子膜, 山东)	元/吨	2021-02-19	460	1%	2%	460	1%	1%
	液氯(国内)	元/吨	2021-02-19	1180	50%	50%	1078	47%	47%
	PVC(乙烯法, 华东)	元/吨	2021-02-19	8850	93%	92%	8213	80%	78%
	PVC(电石法, 华东)	元/吨	2021-02-19	8033	77%	74%	7588	72%	66%
	PVC 糊树脂(国产皮革料, 华东)	元/吨	2021-02-18	13350	64%	64%	12990	64%	64%
	纯碱(轻质, 华东)	元/吨	2021-02-08	1300	19%	19%	1375	25%	25%
	纯碱(重质, 华东)	元/吨	2021-02-08	1450	17%	17%	1497	21%	21%
	PVC-乙烯价差	元/吨	2021-02-19	3346	100%	100%	2640	98%	98%
	PVC-电石价差	元/吨	2021-02-19	4147	67%	69%	3822	60%	62%
	轻质纯碱-原盐-动力煤价差	元/吨	2021-02-19	427	27%	31%	476	30%	34%
	PVC 社会库存	万吨	2021-02-07	396180	38%	38%	325859	26%	26%
	化肥	尿素(小颗粒, 山东)	元/吨	2021-02-19	2185	99%	99%	2134	98%
尿素(大颗粒, 美国海湾)		美元/吨	2021-02-19	331	65%	62%	341	71%	68%
氯化铵(湿铵, 江苏华昌)		元/吨	2021-02-19	580	52%	51%	531	43%	42%
硫酸铵(齐鲁石化)		元/吨	2021-02-19	490	33%	25%	490	32%	23%
硫磺(镇江港)		元/吨	2020-12-15	885	31%	31%	885	29%	29%
磷酸一铵(MAP, 国内)		元/吨	2021-02-19	2300	71%	72%	2243	65%	64%
磷酸二铵(DAP, 国内)		元/吨	2021-02-19	2880	56%	46%	2755	50%	41%
磷酸二铵(美国海湾)		美元/吨	2021-02-19	497	94%	94%	484	90%	90%
氯化钾(60%粉, 青海)		元/吨	2021-02-19	2050	17%	17%	2050	17%	17%
氯化钾(湿粉, 智利)		美元/吨	2021-02-19	205	0%	0%	205	0%	0%
硫酸(98%, 长三角)		元/吨	2020-12-15	175	34%	34%	175	34%	34%
硫酸钾(50%, 山东)		元/吨	2021-02-19	2725	29%	15%	2705	29%	13%
复合肥(45%NCL, 山东)		元/吨	2021-02-19	1985	31%	34%	1945	24%	26%
尿素-无烟煤价差		元/吨	2021-02-19	1142	63%	44%	1349	87%	81%
尿素-无烟煤价差		元/吨	2021-02-19	1137	63%	39%	1449	100%	100%
尿素-LNG 价差		元/吨	2021-02-19	-1518	86%	86%	-1514	87%	87%
一铵-磷矿石-液氯-硫磺价差	元/吨	2021-02-19	-1922	48%	53%	-1895	46%	57%	
二铵-磷矿石-液氯-硫磺价差	元/吨	2021-02-19	-1529	43%	53%	-1570	39%	52%	
农药	甘氨酸(重庆)	元/吨	2021-02-19	16500	95%	93%	16526	97%	95%
	二乙醇胺(国内)	元/吨	2021-02-19	9600	32%	12%	9600	29%	8%
	双氧水(27.5%, 国内)	元/吨	2021-02-19	1070	37%	42%	1181	48%	55%
	草甘膦(95%, 国内)	元/吨	2021-02-19	29400	45%	42%	29400	45%	40%
	吡虫啉(国内)	元/吨	2021-02-19	23000	27%	0%	23000	27%	0%
	草铵膦(95%)	元/吨	2021-02-09	172500	33%	81%	172500	33%	88%
	麦草畏	元/吨	2021-02-19	76000	0%	0%	76000	0%	0%
	氯氟菊酯(江苏扬农)	元/吨	2021-02-19	87500	13%	13%	87500	13%	13%
	联苯菊酯	元/吨	2021-02-19	210000	10%	10%	210000	10%	10%
	吡虫啉	元/吨	2021-02-19	105000	16%	16%	105000	16%	16%
	吡虫啉	元/吨	2021-02-19	111000	15%	15%	111000	15%	15%
	GCMP	元/吨	2021-02-19	87500	28%	28%	87500	28%	28%
	代森锰锌	元/吨	2021-02-19	21500	80%	80%	21500	89%	89%
	多菌灵(98%, 华东)	元/吨	2021-02-19	40000	100%	100%	40000	100%	100%
	百菌清	元/吨	2021-02-19	23000	0%	0%	23000	0%	0%
	对硝基氯化苯	元/吨	2021-02-19	12550	100%	100%	12492	100%	100%
邻硝基氯化苯	元/吨	2021-02-19	9880	100%	100%	9774	100%	100%	
塑料	聚碳酸酯 PC(通用, 国内)	元/吨	2021-02-19	18900	25%	25%	18818	23%	23%
	PMMA(国内现货)	元/吨	2021-02-19	16300	31%	29%	15891	28%	23%
	LDPE(薄膜, 国内)	元/吨	2021-02-19	11200	53%	53%	10927	52%	52%
	LLDPE(7042, 国内)	元/吨	2021-02-19	8087	30%	30%	8087	28%	28%
	HDPE(中空, 国内)	元/吨	2021-02-19	8400	30%	30%	8150	21%	21%
	HDPE(拉丝, 国内)	元/吨	2021-02-19	8350	26%	26%	8259	19%	19%
	HDPE(薄膜, 国内)	元/吨	2021-02-19	8300	27%	27%	8127	18%	18%
	HDPE(注塑, 国内)	元/吨	2021-02-19	8375	30%	30%	8227	23%	23%
	PVC(乙烯法, 华东)	元/吨	2021-02-19	8850	93%	92%	8213	80%	78%
	PVC(电石法, 华东)	元/吨	2021-02-19	8033	77%	74%	7588	72%	66%
	PP(共聚, 国内)	元/吨	2021-02-19	8950	19%	19%	8818	15%	12%
	PS(通用, 国内)	元/吨	2021-02-19	9900	41%	41%	9300	27%	27%
	BOPP(国内)	元/吨	2021-02-19	10825	55%	55%	10682	48%	48%
	POM(共聚, 国内)	元/吨	2021-02-19	16000	86%	85%	16000	87%	84%
	ABS(通用, 国内)	元/吨	2021-02-19	16850	80%	79%	16518	77%	75%
	PBT(国内)	元/吨	2021-02-19	14500	33%	33%	12591	22%	22%
	环氧树脂(华东)	元/吨	2021-02-19	26350	81%	76%	26250	85%	80%
	不饱和树脂(191#, 华东)	元/吨	2021-02-19	8000	29%	29%	8000	29%	29%
	DOP(华东)	元/吨	2021-02-19	7350	21%	21%	7304	18%	14%
	PC-0.98*双酚 A 价差	元/吨	2021-02-19	5781	12%	12%	5685	6%	6%
	PMMA-MMA 价差	元/吨	2021-02-19	4000	61%	61%	3961	62%	62%

大类	产品	单位	更新日期	本周均价	所处历史分位	所处历史分位 (扣除15-17年)	本月均价	所处历史分位	所处历史分位 (扣除15-17年)
橡胶	天然橡胶(标准胶 1#, 国内)	元/吨	2021-02-19	14700	16%	16%	14236	15%	14%
	丁苯橡胶(1502#, 国内)	元/吨	2021-02-11	11698	6%	6%	12027	8%	8%
	顺丁橡胶(国内)	元/吨	2021-02-19	11750	15%	15%	11250	13%	13%
	丁腈橡胶(N41, 国内)	元/吨	2021-02-19	15500	26%	20%	15500	27%	18%
	丁基橡胶(1751, 国内)	元/吨	2021-02-19	15200	8%	8%	15173	7%	7%
	氯丁橡胶(国内)	元/吨	2021-02-19	55900	63%	63%	55900	63%	63%
	SBS(油胶, 国内)	元/吨	2021-02-19	9050	9%	9%	8836	7%	7%
	三元乙丙橡胶(J-4045, 国内)	元/吨	2021-02-19	21300	17%	17%	20500	16%	16%
	防老剂 4020(华北)	元/吨	2020-05-06	23500	63%	62%	23500	64%	63%
	防老剂 RD(华北)	元/吨	2019-03-11	18000	79%	73%	18000	79%	72%
	促进剂 M(华北)	元/吨	2021-02-19	14000	7%	7%	13500	1%	1%
	炭黑N220 山东	元/吨	2021-02-19	8450	93%	92%	8450	95%	100%
	炭黑-煤焦油价差	元/吨	2021-02-19	5290	35%	83%	5254	30%	94%
氟化工	萤石粉(湿粉, 97)	元/吨	2021-02-19	2600	59%	31%	2600	52%	38%
	氟氨酸(国内)	元/吨	2021-02-19	10150	47%	44%	9973	45%	41%
	二氯甲烷(国内)	元/吨	2021-02-19	3055	49%	40%	2868	47%	36%
	三氯乙烯(国内)	元/吨	2021-02-19	2385	38%	34%	2335	38%	31%
	R22(浙江巨化)	元/吨	2021-02-19	15000	26%	26%	15000	23%	23%
	R32(浙江巨化)	元/吨	2020-05-20	12800	8%	8%	12800	8%	8%
	R125(浙江)	元/吨	2021-02-19	28000	16%	32%	28000	18%	33%
	R134a(浙江)	元/吨	2021-02-19	19000	5%	5%	19000	10%	10%
	R410a(浙江)	元/吨	2021-02-19	18000	10%	15%	18000	10%	16%
	聚四氟乙烯(浙江巨化)	元/吨	2021-02-19	50000	40%	28%	50000	41%	28%
钛白粉	盐酸(31%, 国内)	元/吨	2021-02-19	350	55%	55%	350	55%	55%
	钛精矿(>50%, 四川)	元/吨	2021-02-19	2000	79%	78%	2000	79%	78%
	金红石(87%, 海南)	元/吨	2021-02-19	7250	100%	100%	7250	100%	100%
	金红石(92%, 澳洲)	元/吨	2021-02-19	10000	83%	79%	10000	83%	79%
	精四氯化钛(山东)	元/吨	2021-02-19	7000	59%	40%	7000	59%	40%
	海绵钛(>99.6%, 国产)	元/吨	2021-02-19	66	40%	39%	66	40%	39%
	钛白粉(金红石型, 国内)	元/吨	2021-02-19	17300	55%	45%	16750	51%	40%
	钛白粉(锐钛型, 济南裕兴)	元/吨	2021-02-07	16500	80%	100%	16500	80%	100%
	金红石型钛白粉-钛精矿价差	元/吨	2021-02-19	15300	60%	52%	14750	55%	46%
电子化学品	碳酸二甲酯(DMC)(石大胜华)	元/吨	2021-02-19	7200	32%	29%	7213	33%	28%
	金属硅(2202#, 云南、福建)	元/吨	2021-02-19	15000	45%	42%	15080	47%	43%
	碳酸锂(工业级99%, 四川)	元/吨	2021-02-18	70200	31%	31%	70200	32%	32%
	碳酸锂(电池级, 国内)	元/吨	2021-02-19	72500	23%	23%	70636	22%	22%
	单晶硅片(A片八寸, 全国)	元/片	2020-12-07	2.55	0%	0%	2.5	0%	0%
	多晶硅片(A片, 全国)	元/片	2021-02-02	1.18	0%	0%	1.2	0%	0%
	DMC-金属硅-甲醇价差	元/吨	2021-02-19	-10241	37%	37%	-10658	33%	33%
其他	同苯二酚(国内)	元/吨	2021-02-07	86500	62%	62%	86500	61%	61%
食品与饲料添加剂	维生素 A(50 万 IU/g, 国产)	元/千克	2021-02-07	350	19%	19%	350	19%	19%
	维生素 B1(98%, 国产)	元/千克	2021-02-07	175	14%	17%	175	14%	18%
	维生素 B2(80%, 国产)	元/千克	2021-02-07	98	3%	3%	98	2%	2%
	维生素 B3(烟酸)(99%, 国产)	元/千克	2021-02-07	53	49%	51%	53	48%	50%
	维生素 B5(泛酸钙)(98%, 国产)	元/千克	2021-02-07	67	2%	4%	67	2%	4%
	维生素 B6(98%, 国产)	元/千克	2021-02-07	128	1%	1%	128	1%	1%
	维生素 B9(叶酸)(98%, 国产)	元/千克	2021-02-07	230	2%	8%	230	2%	10%
	维生素 B12液相1%(国产)	元/千克	2021-02-07	180	5%	6%	180	5%	7%
	维生素 C(97%, 国产)	元/千克	2021-02-07	53	49%	49%	53	50%	50%
	维生素 D3(50万 IU/g, 国产)	元/千克	2021-02-07	130	14%	13%	130	14%	13%
	维生素 E(50%, 国产)	元/千克	2021-02-07	72	27%	27%	72	26%	26%
	维生素 H(生物素)(2%, 国产)	元/千克	2021-02-07	63	3%	3%	63	3%	3%
	维生素 K3(MSB96%, 国产)	元/千克	2021-02-07	65	15%	15%	65	15%	14%
	赖氨酸(98.5%, 江苏)	元/千克	2021-02-07	13.25	47%	47%	13	48%	48%
	色氨酸(99%, 国产)	元/千克	2021-02-07	72	16%	16%	72	16%	16%
	苏氨酸(平均价)	元/吨	2021-02-19	15583	38%	38%	15583	40%	40%
	固体蛋氨酸(山东)	元/千克	2021-02-07	19.25	3%	3%	19	3%	3%
	液体蛋氨酸(山东)	元/千克	2021-02-07	15.75	3%	3%	16	3%	3%
	三氯蔗糖(安徽)	万元/吨	2020-01-01	20	0%	0%	20	0%	0%
安赛蜜(山东)	万元/吨	2020-01-01	5.60	87%	67%	5.6	87%	67%	
乙醇(普通, 山东)	元/吨	2021-02-19	7180	97%	96%	7160	100%	100%	
农产品	玉米(现货平均价)	元/吨	2021-02-19	2986	100%	100%	2988	100%	100%
	早籼米(标一, 安徽批发价)	元/吨	2021-02-01	3800	68%	68%	3800	68%	68%
	白小麦(三等, 郑州平均价)	元/吨	2019-11-08	2350	63%	66%	2340	62%	65%
	大豆(国产三等, 哈尔滨现货)	元/吨	2021-02-19	5420	100%	100%	5420	100%	100%

资料来源: wind, 百川盈孚, 华安证券研究所

图表 81 化工行业主要产品价格变化

大类	产品	单位	更新日期	本周均价	上周均价	周涨跌幅	两周前均价	两周涨跌幅	上月同期	月涨跌幅
指数	中国化工产品价格指数 CPI	-	2021-02-19	4578	4444	3%	4382	4%	4299	6%
	美元对人民币汇率(中间价)	-	2021-02-19	6.46	6.45	0%	6.47	0%	6.48	0%
	美元指数	-	2021-02-19	91	91	0%	91	-1%	90	0%
	S&P500	-	2021-02-19	3926	3918	0%	3826	3%	3835	2%
	黄金现货价(伦敦)	美元/盎司	2021-02-19	1791	1835	-2%	1829	-2%	1847	-3%
	CRB商品价格指数	-	2021-02-19	476	467	2%	461	3%	458	4%
原油	WTI 现货	美元/桶	2021-02-19	60	59	3%	55	10%	53	14%
	Brent 现货	美元/桶	2021-02-19	64	61	5%	58	11%	56	15%
	美国原油钻井平台数	个	2021-01-15	20	20	0%	20	0%	20	0%
炼油	中国 92#汽油(全国VI)	元/吨	2021-02-19	6368	6253	2%	-	-	6004	6%
	中国 0#柴油(全国VI)	元/吨	2021-02-19	5281	5265	0%	-	-	5267	0%
	新加坡石脑油 FOB	美元/吨	2021-02-19	63	61	3%	58	8%	56	11%
	日本石脑油 CFR	美元/吨	2021-02-19	567	554	2%	535	6%	518	10%
	中东石脑油 FOB	美元/吨	2021-02-19	547	535	2%	516	6%	499	10%
	LPG(期货收盘价)	元/吨	2021-02-19	3483	3485	0%	3444	1%	3788	-1%
	液化气LPG(全国)	元/吨	2021-02-19	3648	3821	-5%	-	-	4242	-14%
	丙烷(华东冷冻 CFR)	美元/吨	2021-02-19	609	600	1%	579	5%	651	-7%
	丁烷(华东冷冻 CFR)	美元/吨	2021-02-19	587	580	1%	559	5%	571	3%
	基础油(150SN, 大连石化)	元/吨	2021-02-19	6010	6010	0%	6010	0%	6010	0%
	120#溶剂油(华东)	元/吨	2021-02-19	4300	4300	0%	4300	0%	4300	0%
	混调高硫 180CST(华东)	元/吨	2019-03-11	4598	4598	0%	4598	0%	4598	0%
	58#半炼石蜡(全国)	元/吨	2021-02-19	5808	5808	0%	-	-	5775	1%
	重交沥青(华南)	元/吨	2021-02-19	3050	2961	3%	2950	3%	2950	3%
	改性沥青(华南)	元/吨	2021-02-19	3650	3500	4%	3500	4%	3500	4%
天然气	美国 Henry Hub 现货	美元/MMBtu	2021-02-19	16.02	3.17	40%	3.0	44%	2.5	54%
	德国 GPL 现货	美元/MMBtu	2020-12-09	1.20	1.20	0%	1.2	0%	1.0	24%
	日本 LNG 现货	美元/MMBtu	2021-02-19	6.47	7.61	-15%	8.3	-25%	9.1	-29%
	中国 LNG 现货(华北)	美元/MMBtu	2021-02-19	6.47	7.61	-15%	8.3	-25%	9.1	-29%
煤	无烟煤(Q5600, 晋城)	元/吨	2021-02-07	685	665	3%	635	8%	615	11%
	烟煤(Q6000, 山东滕州)	元/吨	2021-02-07	680	660	3%	645	5%	635	7%
	动力煤(Q5500K, 环渤海指数)	元/吨	2021-02-10	598	596	0%	585	2%	582	3%
	焦精煤(晋中平遥)	元/吨	2021-02-07	1115	1115	0%	1095	2%	1095	2%
	煤焦油(国内)	元/吨	2021-02-19	3160	3160	0%	3240	-2%	2900	9%
	工业萘(华东)	元/吨	2021-02-09	3480	3520	-1%	3570	-3%	3706	-6%
	焦炭(河北)	元/吨	2021-02-19	2750	2750	0%	2750	0%	2590	6%
	C1	乙二醇(华东)	元/吨	2021-02-19	5343	4848	10%	4849	10%	4563
液氨(山东)		元/吨	2021-02-19	2850	2880	-1%	3144	-1%	3169	-1%
尿素(山东)		元/吨	2021-02-19	2185	2130	3%	2116	3%	2006	9%
三聚氰胺(国内)		元/吨	2021-02-19	6700	6680	0%	6680	0%	6588	2%
硝酸(98%, 国内)		元/吨	2021-02-19	2000	2020	-1%	2018	-1%	2031	-2%
硝酸铵(陕西兴化化学)		元/吨	2021-02-19	1950	1950	0%	1950	0%	1950	0%
甲醇(华东)		元/吨	2021-02-19	2441	2450	0%	2404	2%	2524	-3%
DMF(国内)		元/吨	2021-02-19	10050	10175	-1%	10050	-1%	10360	-3%
醋酸(华东)		元/吨	2021-02-19	5200	5050	3%	4990	4%	4270	22%
醋酸乙酯(华东)		元/吨	2021-02-19	8650	8650	0%	8800	-2%	8950	-3%
PVA(1799, 四川维尼纶)		元/吨	2021-01-11	11900	11900	0%	11900	0%	11900	0%
醋酸乙酯(华东)		元/吨	2021-02-19	8100	7900	3%	7830	3%	7840	3%
醋酸丁酯(华东)		元/吨	2021-02-19	10170	9458	8%	8935	14%	8440	20%
甲醚(河北)		元/吨	2021-02-19	1190	1190	0%	1194	0%	1278	-6%
甲酸(国内)		元/吨	2021-02-19	2650	2650	0%	2650	0%	2650	0%
二甲醚(国内)		元/吨	2021-02-19	3375	3385	0%	3437	-2%	3477	-3%
乙二醇-乙烯价差		元/吨	2021-02-19	-161	-644	-75%	-988	-34%	-1840	-31%
乙二醇-烟煤价差		元/吨	2021-02-19	3179	3123	2%	3157	1%	3038	5%
液氨-烟煤价差		元/吨	2021-02-19	2163	2119	2%	2167	0%	2314	-7%
尿素-液氨价差		元/吨	2021-02-19	-665	-750	-11%	-1028	-5%	-1163	-3%
三聚氰胺-尿素价差		元/吨	2021-02-19	4515	4550	-1%	4564	-1%	4582	-1%
硝酸铵-液氨价差		元/吨	2021-02-19	-900	-930	-3%	-1194	-5%	-1219	-2%
甲醇-烟煤价差		元/吨	2021-02-19	1640	1605	2%	1619	1%	1487	10%
MTO 价差(乙烯/丙烯-甲醇)		元/吨	2021-02-19	5009	4513	11%	4596	9%	4917	2%
MTO 价差(PP/PE-甲醇)		元/吨	2021-02-19	6509	6350	3%	6376	2%	6237	4%
DMF-甲醇-液氨价差	元/吨	2021-02-19	4759	4845	-2%	4952	-2%	4668	2%	
醋酸-甲醇价差	元/吨	2021-02-19	2759	2600	6%	2586	7%	1747	56%	
醋酸乙酯价差	元/吨	2021-02-19	-304	-442	-31%	-847	-24%	-2133	-20%	
醋酸乙酯-电石价差	元/吨	2021-02-19	4764	4909	-3%	5071	-3%	5199	-3%	
PVA-电石价差	元/吨	2021-02-19	7630	7736	-1%	7804	-1%	8095	-5%	
二甲醚-甲醇价差	元/吨	2021-02-19	934	935	0%	1033	-10%	954	-2%	
C2	乙稀(东北亚 CFR)	美元/吨	2021-02-19	852	851	0%	903	-6%	989	-14%
	环氧乙烷(华东)	元/吨	2021-02-19	6800	6800	0%	6917	-2%	7500	-9%
	脱水剂(华东)	元/吨	2021-02-19	3150	3150	0%	3150	0%	3150	0%
	乙稀-石脑油价差	美元/吨	2021-02-19	285	297	-8%	367	-2%	471	-29%
	乙稀-LPG价差	元/吨	2021-02-19	2592	3053	-15%	2915	-11%	2992	-13%
环氧乙烷-乙烯价差	元/吨	2021-02-19	1296	1308	-1%	1079	20%	1097	16%	

大类	产品	单位	更新日期	本周均价	上周均价	周涨跌幅	两周前均价	两周涨跌幅	上月同期	月涨跌幅
C3	丙烷(国内 95%以上)	元/吨	2021-02-19	4215	4083	3%	4166	1%	4896	-14%
	丙烷(韩国 FOB)	美元/吨	2021-02-19	961	956	1%	952	1%	961	0%
	丙烯(国内)	元/吨	2021-02-19	7450	6963	7%	7000	6%	7440	0%
	环氧丙烷(华东)	元/吨	2021-02-19	17500	17500	0%	17500	0%	18633	-6%
	碳酸二甲酯(DMC)(石大胜华)	元/吨	2021-02-19	7200	7200	0%	7240	-1%	7440	-3%
	丙二醇(华东)	元/吨	2021-02-19	13000	12700	2%	12860	1%	14040	-7%
	丙烯酸(华东)	元/吨	2021-02-19	8550	7925	8%	7680	11%	7500	14%
	丙烯酸甲酯(华东)	元/吨	2021-02-19	10650	10200	4%	10120	5%	10100	5%
	丙烯酸乙酯(华东)	元/吨	2021-02-19	11400	10775	6%	10540	8%	10480	9%
	丙烯酸丁酯(华东)	元/吨	2021-02-19	14050	12263	13%	11760	19%	11080	23%
	正丁醇(华东)	元/吨	2021-02-19	12750	10075	26%	9100	40%	8220	53%
	辛醇(华东)	元/吨	2021-02-19	14150	11300	25%	10980	29%	10300	33%
	环氧氯丙烷(华东)	元/吨	2021-02-19	10470	10450	0%	10450	0%	10470	0%
	丙稀醇(华东)	元/吨	2021-02-19	12270	12150	1%	12000	2%	11540	6%
	NPG(华东)	元/吨	2021-02-19	11325	10600	7%	10600	7%	9970	14%
	丙稀腈(华东)	元/吨	2021-02-19	13600	13500	1%	13580	0%	14600	-7%
	合成氨(华北)	元/吨	2021-02-09	3021	3083	-2%	3100	-3%	3036	0%
	丙烯-1.2*丙烷价差	元/吨	2021-02-19	2392	2064	16%	2001	20%	1565	53%
	环氧丙烷-丙烯价差	元/吨	2021-02-19	10050	10538	-5%	10500	-1%	11193	-10%
	碳酸二甲酯/丙二醇联产价差	元/吨	2021-02-19	-5800	-5500	-3%	-5620	-3%	-6600	-12%
	丙烯酸-丙稀醇价差	元/吨	2021-02-19	1100	963	13%	680	62%	60	1733%
	丙烯酸甲酯-丙烯酸价差	元/吨	2021-02-19	2100	2275	-8%	2440	-14%	2600	-19%
	丙烯酸丁酯-0.59*0.74*1.2*丙烷价差	元/吨	2021-02-19	11842	10124	17%	9577	24%	8515	38%
	辛醇-丙烯价差	元/吨	2021-02-19	6700	4338	55%	3980	68%	2860	134%
	丙稀醇-丙烯-合成氨价差	元/吨	2021-02-19	1107	1522	-27%	1725	-26%	1314	-16%
	NPG-丙稀醇价差	元/吨	2021-02-19	3875	3638	7%	3600	8%	2530	53%
C4	碳四原料气(齐鲁石化)	元/吨	2021-02-19	3883	3707	5%	3760	3%	3917	-1%
	醚后 C4(燕山石化)	元/吨	2021-02-19	3363	3187	6%	3193	5%	3347	0%
	丁二烯(韩国 FOB)	美元/吨	2021-02-19	755	738	2%	740	2%	800	-6%
	丁二烯(华东)	元/吨	2021-02-09	6710	7440	-10%	8130	-17%	8850	-24%
	丁酮(华东)	元/吨	2021-02-19	7700	7500	3%	7500	3%	6770	14%
	烷基化汽油(华东)	元/吨	2021-02-19	4685	4475	5%	4420	6%	4375	7%
	顺酐(国内)	元/吨	2021-02-19	8200	8075	2%	8050	2%	8020	2%
	MTBE(98%, 国内)	元/吨	2021-02-19	4700	4700	0%	4600	2%	4530	4%
	季戊四醇(国内)	元/吨	2021-02-19	11700	11700	0%	11700	0%	11700	0%
	异丁烯(山东玉皇)	元/吨	2020-11-17	6350	6350	0%	6350	0%	6350	0%
	MAA(国内)	元/吨	2021-02-19	15000	15000	0%	14900	1%	14160	6%
	MMA(华东)	元/吨	2021-02-19	12300	11900	3%	11950	6%	10680	15%
	丁二烯-醚后 C4 价差	元/吨	2021-02-19	3316	4839	-31%	5000	-34%	5741	-22%
	丁酮-醚后 C4 价差	元/吨	2021-02-19	4337	4313	1%	4307	1%	3423	23%
	烷基化汽油-碳四原料气	元/吨	2021-02-19	802	768	4%	660	2%	458	75%
	顺酐-碳四原料气价差	元/吨	2021-02-19	4317	4368	-1%	4290	1%	4103	5%
	MTBE-混合丁烷*0.64-甲醇*0.36价差	元/吨	2021-02-19	4611	4622	0%	4720	-2%	4382	5%
	C3 法 MMA 价差	元/吨	2021-02-19	4850	4938	-2%	4590	6%	3240	50%
	C4 法 MMA 价差	元/吨	2021-02-19	8417	8193	3%	7830	7%	6763	24%
	C5	裂解 C5(扬子石化)	元/吨	2021-02-19	4180	4100	2%	4100	2%	4100
异戊二烯(国内)		元/吨	2021-02-19	9200	9200	0%	9200	0%	9200	0%
亚双环戊二烯(山东)		元/吨	2021-02-19	3700	3700	0%	3700	0%	3700	0%
混合芳烃(华东)		元/吨	2021-02-19	5100	4473	14%	4288	19%	4164	22%
芳烃(C6-8)	纯苯(华东)	元/吨	2021-02-19	5660	5425	4%	5020	13%	4565	24%
	环己酮(华东)	元/吨	2021-02-19	8290	7850	6%	7790	6%	7650	8%
	己二酸(华东)	元/吨	2021-02-19	7917	7900	0%	7900	0%	7658	3%
	苯乙稀(华东)	元/吨	2021-02-19	8825	7810	13%	7473	18%	6942	26%
	丙酮(华东)	元/吨	2021-02-19	7765	7650	2%	7750	0%	6925	12%
	苯酚(华东)	元/吨	2021-02-19	7108	6746	5%	6735	6%	6330	12%
	双酚 A(华东)	元/吨	2021-02-19	19410	19200	1%	19020	2%	15700	24%
	甲苯(华东)	元/吨	2021-02-19	5046	4870	4%	4940	16%	4126	22%
	二甲苯(溶解级, 华东)	元/吨	2021-02-19	5038	4885	3%	4650	8%	4274	18%
	苯酐(华东)	元/吨	2021-02-19	6700	6200	8%	5740	17%	5320	26%
	己二酸-纯苯-硝酸价差	元/吨	2021-02-19	-5660	-5425	-4%	-5200	-13%	-4565	24%
	苯乙稀-纯苯-乙烯价差	元/吨	2021-02-19	-2339	-3107	25%	-3384	25%	-4026	22%
	双酚 A-苯酐-丙酮价差	元/吨	2021-02-19	4537	4804	-6%	4535	0%	2445	86%
	苯酐-二甲苯价差	元/吨	2021-02-19	1662	1315	26%	1090	52%	1046	53%
苯酐-工业萘价差	元/吨	2021-02-19	1800	1840	-2%	1918	-5%	2304	-22%	
聚氨酯	苯胺(华东)	元/吨	2021-02-19	8850	8400	5%	8178	8%	8100	9%
	纯 MDI(华东)	元/吨	2021-02-19	23083	23000	0%	22942	1%	21967	5%
	纯 MDI(进口外盘)	美元/吨	2021-01-27	23507	24307	-6%	25321	-7%	28393	-17%
	聚合 MDI(华东)	元/吨	2021-02-19	19883	19571	2%	19442	2%	18350	8%
	聚合 MDI(进口外盘)	美元/吨	2021-01-29	328	328	0%	328	0%	328	0%
	MDI 综合价格(华东)	元/吨	2021-01-29	20843	20600	1%	20492	2%	19435	7%
	液化 MDI(华东)	元/吨	2021-02-19	21750	21750	0%	21750	0%	21750	0%
	TDI(华东)	元/吨	2021-02-19	14750	13875	6%	13400	10%	12560	17%
	HDI(国内)	元/吨	2021-02-19	57750	56625	2%	54660	6%	42000	38%
	IPDI(华东)	元/吨	2021-02-19	76000	76000	0%	76000	0%	76000	0%
	硬泡聚醚(华东)	元/吨	2021-02-19	14150	14150	0%	14175	0%	15225	-7%
	软泡聚醚(华东)	元/吨	2021-02-19	17400	17400	0%	17483	0%	19208	-9%
	高回弹聚醚(330N, 华东)	元/吨	2021-02-19	17850	17850	0%	17900	0%	19483	-9%
	CASE 聚醚(220/210, 华东)	元/吨	2021-02-19	18550	18550	0%	18592	0%	20117	-9%
	鞋底原液(鞋中底, 华东)	元/吨	2021-02-19	16000	16000	0%	16167	-1%	16750	-4%
	TPU现货(国内)	元/吨	2021-02-19	18500	17925	3%	17500	6%	17160	8%
	苯胺-纯苯-硝酸价差	元/吨	2021-02-19	1190	955	25%	1140	4%	1504	15%
	华东纯MDI-0.631*纯苯-1.10*原料煤-0.39*原盐价差	元/吨	2021-02-19	13043	13410	-3%	13570	-4%	12589	4%
	华东纯 MDI-纯苯-甲胺价差	元/吨	2021-02-19	19566	20678	-6%	22652	-14%	25871	-24%
	华东聚合 MDI-苯胺-甲胺价差	元/吨	2021-02-19	9843	9981	-1%	10070	-2%	8972	10%
	华东聚合MDI-0.631*纯苯-1.69*原料煤-1.10*动力煤-0.39*原盐价差	元/吨	2021-02-19	13123	14300	-9%	14595	-10%	17606	-25%
华东 MDI 综合价差(至纯苯)	元/吨	2021-02-19	15183	15175	0%	15472	-2%	14870	2%	
TDI-1.16*甲胺价差	元/吨	2021-02-19	8897	8226	8%	8059	10%	7774	14%	
硬泡聚醚-0.8*环氧丙烷价差	元/吨	2021-02-19	150	150	0%	175	-15%	318	-53%	

Table with 12 columns: 大类, 产品, 单位, 更新日期, 本周均价, 上周均价, 周涨跌幅, 两周前均价, 两周涨跌幅, 上月同期, 月涨跌幅. Rows are categorized by 化纤, 氯碱, 化肥, and 农药.



大类	产品	单位	更新日期	本周均价	上周均价	周涨跌幅	两周前均价	两周涨跌幅	上月同期	月涨跌幅	
塑料	聚碳酸酯 PC(通用, 国内)	元/吨	2021-02-19	18900	18800	1%	18800	1%	17500	8%	
	PMMA(国内现货)	元/吨	2021-02-19	16300	15800	3%	15800	3%	15840	3%	
	LDPE(薄膜, 国内)	元/吨	2021-02-19	11200	10850	3%	10880	3%	10680	5%	
	LLDPE(7042, 国内)	元/吨	2021-02-19	8087	8011	1%	-	-	7940	2%	
	HDPE(中空, 国内)	元/吨	2021-02-19	8400	8100	4%	8090	4%	8050	4%	
	HDPE(拉丝, 国内)	元/吨	2021-02-19	8350	8250	1%	8230	1%	8050	4%	
	HDPE(薄膜, 国内)	元/吨	2021-02-19	8300	8100	2%	8080	3%	8000	4%	
	HDPE(注塑, 国内)	元/吨	2021-02-19	8375	8250	2%	8150	3%	8030	4%	
	PVC(乙烯法, 华东)	元/吨	2021-02-19	8850	8150	9%	7970	11%	7890	12%	
	PVC(电石法, 华东)	元/吨	2021-02-19	8033	7625	5%	7403	9%	7235	11%	
	PP(共聚, 国内)	元/吨	2021-02-19	8950	8800	2%	8780	2%	8760	2%	
	PS(通用, 国内)	元/吨	2021-02-19	9900	9200	8%	9140	6%	8880	11%	
	BOPP(国内)	元/吨	2021-02-19	10825	10650	2%	10650	2%	10600	2%	
	POM(共聚, 国内)	元/吨	2021-02-19	16000	16000	0%	16000	0%	16500	-3%	
	ABS(通用, 国内)	元/吨	2021-02-19	16850	16600	2%	16320	3%	15620	8%	
	PBT(国内)	元/吨	2021-02-19	14500	12375	18%	12000	21%	11900	22%	
	环氧树脂(华东)	元/吨	2021-02-19	26350	26250	0%	26150	1%	24650	7%	
	不饱和树脂(191#, 华东)	元/吨	2021-02-19	8000	8000	0%	8000	0%	8000	0%	
	DOP(华东)	元/吨	2021-02-19	7350	7350	0%	7350	0%	7350	0%	
	PC-0.98*双酚A价差	元/吨	2021-02-19	5781	5720	1%	5132	11%	6870	-5%	
PMMA-MMA 价差	元/吨	2021-02-19	4000	3900	3%	4210	-5%	5160	-22%		
橡胶	天然橡胶(标准胶 1#, 国内)	元/吨	2021-02-19	14700	14275	3%	14020	5%	14120	4%	
	丁苯橡胶(1502#, 国内)	元/吨	2021-02-11	11698	11591	1%	11457	2%	11511	2%	
	顺丁橡胶(国内)	元/吨	2021-02-19	11750	11150	5%	11130	6%	11540	2%	
	丁腈橡胶(N41, 国内)	元/吨	2021-02-19	15500	15500	0%	15500	0%	15600	-1%	
	丁基橡胶(1751, 国内)	元/吨	2021-02-19	15200	15200	0%	15140	0%	14800	3%	
	氯丁橡胶(国内)	元/吨	2021-02-19	55900	55900	0%	55900	0%	56100	0%	
	SBS(均聚, 国内)	元/吨	2021-02-19	9050	8800	3%	8780	3%	8500	6%	
	三元乙丙橡胶(J-4045, 国内)	元/吨	2021-02-19	21300	20700	3%	20020	6%	18900	13%	
	防老剂 4020(华北)	元/吨	2020-05-06	23500	23500	0%	23500	0%	23214	1%	
	防老剂 RD(华北)	元/吨	2019-03-11	18000	18000	0%	18000	0%	16786	7%	
	促进剂 M(华北)	元/吨	2021-02-19	14000	14000	0%	13857	1%	13000	8%	
	炭黑N220 山东	元/吨	2021-02-19	8450	8450	0%	8450	0%	8350	1%	
	炭黑-煤焦油价差	元/吨	2021-02-19	5290	5290	0%	5210	2%	5450	-3%	
	氟化工	萤石粉(湿粉, 97)	元/吨	2021-02-19	2600	2600	0%	2600	0%	2550	2%
氟化氢(国内)		元/吨	2021-02-19	10150	10150	0%	9760	4%	9520	7%	
二氟甲烷(国内)		元/吨	2021-02-19	3055	2875	6%	2788	10%	3750	-5%	
三氟乙烷(国内)		元/吨	2021-02-19	2385	2330	2%	2320	3%	3000	-5%	
R22(浙江巨化)		元/吨	2021-02-19	15000	15000	0%	15000	0%	15000	0%	
R32(浙江巨化)		元/吨	2020-05-20	12800	12800	0%	12800	0%	12800	0%	
R125(浙江)		元/吨	2021-02-19	28000	28000	0%	28000	0%	28000	0%	
R134a(浙江)		元/吨	2021-02-19	19000	19000	0%	19000	0%	19000	0%	
R410a(浙江)		元/吨	2021-02-19	18000	18000	0%	18000	0%	18000	0%	
聚四氟乙烯(浙江巨化)		元/吨	2021-02-19	50000	50000	0%	50000	0%	50000	0%	
钛白粉	钛酸(31%, 国内)	元/吨	2021-02-19	350	350	0%	350	0%	350	0%	
	钛精矿(50%, 四川)	元/吨	2021-02-19	2000	2000	0%	2000	0%	2000	0%	
	金红石(87%, 海南)	元/吨	2021-02-19	7250	7250	0%	7250	0%	6300	15%	
	金红石(92%, 澳洲)	元/吨	2021-02-19	10000	10000	0%	10000	0%	10000	0%	
	精四氯化钛(山东)	元/吨	2021-02-19	7000	7000	0%	7000	0%	7000	0%	
	海绵钛(99.6%, 国产)	元/吨	2021-02-19	66	66	0%	66	0%	64	3%	
	钛白粉(金红石型, 国内)	元/吨	2021-02-19	17300	16788	3%	16500	5%	16430	5%	
	钛白粉(锐钛型, 济南裕兴)	元/吨	2021-02-07	16500	16500	0%	16000	3%	16000	3%	
	金红石型钛白粉-钛精矿价差	元/吨	2021-02-19	15300	14788	3%	14500	6%	14430	6%	
	碳酸二甲酯(DMC)(石大胜华)	元/吨	2021-02-19	7200	7200	0%	7240	-1%	7440	-3%	
电子化学品	金属铈(2202#, 云南、福建)	元/吨	2021-02-19	15000	15000	0%	15160	-1%	15800	-1%	
	碳酸锂(工业级99%, 四川)	元/吨	2021-02-18	70200	70200	0%	70200	0%	61575	14%	
	碳酸锂(电池级, 国内)	元/吨	2021-02-19	72500	71500	1%	69200	5%	62700	16%	
	单晶硅片(A片八寸, 全国)	元/片	2020-12-07	2.55	2.55	0%	2.55	0%	2.56	0%	
	多晶硅片(A片, 全国)	元/片	2021-02-02	1.18	1.18	0%	1.18	0%	1.18	0%	
	DMC-金属铈-甲醇价差	元/吨	2021-02-19	-10241	-10250	0%	-10324	-1%	-10884	7%	
	其他	同聚二酚(国内)	元/吨	2021-02-07	86500	86500	0%	86500	0%	86920	0%
		维生素 A(50 万 IU/g, 国产)	元/千克	2021-02-07	350	350	0%	350	0%	345	1%
		维生素 B1(98%, 国产)	元/千克	2021-02-07	175	175	0%	175	0%	166	5%
		维生素 B2(80%, 国产)	元/千克	2021-02-07	98	98	0%	91	8%	88	1%
维生素 B3(烟酸)(99%, 国产)		元/千克	2021-02-07	53	53	0%	53	0%	52	2%	
维生素 B5(泛酸钙)(98%, 国产)		元/千克	2021-02-07	67	67	0%	67	0%	64	4%	
维生素 B6(98%, 国产)		元/千克	2021-02-07	128	128	0%	128	0%	124	3%	
维生素 B9(叶酸)(98%, 国产)		元/千克	2021-02-07	230	230	0%	218	6%	209	10%	
维生素 B12液相1%(国产)		元/千克	2021-02-07	180	180	0%	171	5%	144	25%	
维生素 C(97%, 国产)		元/千克	2021-02-07	53	53	0%	49	7%	39	35%	
食品与饲料添加剂	维生素 D3(50万 IU/g, 国产)	元/千克	2021-02-07	130	130	0%	130	0%	108	21%	
	维生素 E(50%, 国产)	元/千克	2021-02-07	72	72	0%	72	0%	64	12%	
	维生素 H(生物素)(2%, 国产)	元/千克	2021-02-07	63	63	0%	62	2%	58	9%	
	维生素 K3(MSB96%, 国产)	元/千克	2021-02-07	65	65	0%	65	0%	65	0%	
	赖氨酸(98.5%, 江苏)	元/千克	2021-02-07	13.25	12.95	2%	13	5%	10	34%	
	色氨酸(99%, 国产)	元/千克	2021-02-07	72	72	0%	67	7%	61	17%	
	苏氨酸(平均价)	元/吨	2021-02-19	15583	15583	0%	15583	0%	15400	1%	
	固体蛋氨酸(山东)	元/千克	2021-02-07	19.25	19.11	1%	19	2%	18	8%	
	液体蛋氨酸(山东)	元/千克	2021-02-07	15.75	15.75	0%	16	0%	15	3%	
	三氯蔗糖(安徽)	万元/吨	2020-01-01	20	20	0%	20	0%	20	0%	
安赛蜜(山东)	万元/吨	2020-01-01	5.60	5.60	0%	5.60	0%	5.60	0%		
农产品	乙醇(普通, 山东)	元/吨	2021-02-19	7180	7150	0%	7150	0%	7275	-1%	
	玉米(现货平均价)	元/吨	2021-02-19	2986	2988	0%	2989	0%	2952	1%	
	早灿米(标一, 安徽批发价)	元/吨	2021-02-01	3800	3800	0%	3800	0%	3780	1%	
	白小麦(三等, 郑州平均价)	元/吨	2019-11-08	2350	2350	0%	2350	0%	2350	0%	
	大豆(国产三等, 哈尔滨现货)	元/吨	2021-02-19	5420	5420	0%	5420	0%	5300	2%	

资料来源: wind, 百川盈孚, 华安证券研究所

图表 82 化工行业价格周环比涨跌幅前十产品统计

涨幅前十	产品	单位	更新日期	本周均价	上周均价	周涨幅	所处历史分位	所处历史分位 (扣除15-17年)
1	美国 Henry Hub 现货	美元/MMBtu	2021-02-19	16.02	3.17	405%	100%	100%
2	正丁醇(华东)	元/吨	2021-02-19	12750	10075	27%	100%	100%
3	辛醇(华东)	元/吨	2021-02-19	14150	11300	25%	100%	100%
4	PBT(国内)	元/吨	2021-02-19	14500	12375	17%	33%	33%
5	丙烯酸丁酯(华东)	元/吨	2021-02-19	14050	12263	15%	78%	77%
6	BDO(华东)	元/吨	2021-02-19	20250	17750	14%	100%	100%
7	混合芳烃(华东)	元/吨	2021-02-19	5100	4473	14%	49%	49%
8	苯乙烯(华东)	元/吨	2021-02-19	8825	7810	13%	47%	47%
9	氯化铵(湿铵,江苏华昌)	元/吨	2021-02-19	580	520	12%	52%	51%
10	乙二醇(华东)	元/吨	2021-02-19	5343	4848	10%	37%	37%

跌幅前十	产品	单位	更新日期	本周均价	上周均价	周跌幅	所处历史分位	所处历史分位 (扣除15-17年)
1	中国 LNG 现货(华北)	美元/MMBtu	2021-02-19	6.47	7.61	-15%	16%	16%
2	日本 LNG 现货	美元/MMBtu	2021-02-19	6.47	7.61	-15%	16%	16%
3	丁二烯(华东)	元/吨	2021-02-09	6710	7440	-10%	14%	30%
4	双氧水(27.5%, 国内)	元/吨	2021-02-19	1070	1140	-6%	37%	42%
5	液化气LPG(全国)	元/吨	2021-02-19	3648	3821	-5%	25%	25%
6	尿素(大颗粒,美国海湾)	美元/吨	2021-02-19	331	343	-3%	65%	62%
7	纯 MDI(进口外盘)	美元/吨	2021-01-27	23507	24307	-3%	73%	73%
8	液氯(国内)	元/吨	2021-02-19	1180	1213	-3%	50%	50%
9	黄金现货价(伦敦)	美元/盎司	2021-02-19	1791	1835	-2%	76%	76%
10	合成氨(华北)	元/吨	2021-02-09	3021	3083	-2%	68%	58%

资料来源: wind, 百川盈孚, 华安证券研究所

图表 83 化工行业价格月环比涨跌幅前十产品统计

涨幅前十	产品	单位	更新日期	本周均价	上月同期	月涨幅	所处历史分位	所处历史分位 (扣除15-17年)
1	美国 Henry Hub 现货	美元/MMBtu	2021-02-19	16.02	2.48	547%	100%	100%
2	正丁醇(华东)	元/吨	2021-02-19	12750	8220	55%	86%	83%
3	BDO(华东)	元/吨	2021-02-19	20250	13220	53%	100%	100%
4	HDI(国内)	元/吨	2021-02-19	57750	42000	38%	54%	54%
5	辛醇(华东)	元/吨	2021-02-19	14150	10300	37%	100%	100%
6	维生素 C(97%, 国产)	元/千克	2021-02-07	53	39	35%	50%	50%
7	赖氨酸(98.5%, 江苏)	元/千克	2021-02-07	13.25	9.86	34%	48%	48%
8	苯乙烯(华东)	元/吨	2021-02-19	8825	6942	27%	33%	33%
9	丙烯酸丁酯(华东)	元/吨	2021-02-19	14050	11080	27%	64%	59%
10	苯酐(华东)	元/吨	2021-02-19	6700	5320	26%	24%	24%

跌幅前十	产品	单位	更新日期	本周均价	上月同期	月跌幅	所处历史分位	所处历史分位 (扣除15-17年)
1	中国 LNG 现货(华北)	美元/MMBtu	2021-02-19	6.47	9.06	-29%	35%	35%
2	日本 LNG 现货	美元/MMBtu	2021-02-19	6.47	9.07	-29%	35%	35%
3	丁二烯(华东)	元/吨	2021-02-09	6710	8850	-24%	13%	29%
4	三氯乙烯(国内)	元/吨	2021-02-19	2385	3000	-21%	38%	31%
5	双氧水(27.5%, 国内)	元/吨	2021-02-19	1070	1340	-20%	48%	55%
6	二氯甲烷(国内)	元/吨	2021-02-19	3055	3750	-19%	47%	36%
7	纯 MDI(进口外盘)	美元/吨	2021-01-27	23507	28393	-17%	7%	7%
8	液化气LPG(全国)	元/吨	2021-02-19	3648	4242	-14%	24%	24%
9	丙烷(国内 95%以上)	元/吨	2021-02-19	4215	4896	-14%	32%	31%
10	乙烯(东北亚 CFR)	美元/吨	2021-02-19	852	989	-14%	40%	40%

资料来源: wind, 百川盈孚, 华安证券研究所

## 4 风险提示

政策扰动，技术扩散，新技术突破，全球知识产权争端，全球贸易争端，碳排放趋严带来抢上产能风险，油价大幅下跌风险，经济大幅下滑风险。

## 分析师与研究助理简介

**刘万鹏**，首席分析师，德克萨斯大学奥斯汀分校机械硕士，天津大学化工学士，2年化工战略规划经验，4年化工卖方研究经验；2019年“金麒麟”化工行业新锐分析师第一名；2019年“新财富”化工行业团队入围。

**古武**，研究助理，四川大学高分子材料学学士、复合材料学硕士，4年中航工业成飞航空材料产业经历，2年新材料行业研究经历。

**曾祥钊**，研究助理，中国科学院化工硕士，清华大学化工学士。

## 重要声明

### 分析师声明

本报告署名分析师具有中国证券业协会授予的证券投资咨询执业资格，以勤勉的执业态度、专业审慎的研究方法，使用合法合规的信息，独立、客观地出具本报告，本报告所采用的数据和信息均来自市场公开信息，本人对这些信息的准确性或完整性不做任何保证，也不保证所包含的信息和建议不会发生任何变更。报告中的信息和意见仅供参考。本人过去不曾与、现在不与、未来也将不会因本报告中的具体推荐意见或观点而直接或间接接收任何形式的补偿，分析结论不受任何第三方的授意或影响，特此声明。

### 免责声明

华安证券股份有限公司经中国证券监督管理委员会批准，已具备证券投资咨询业务资格。本报告中的信息均来源于合规渠道，华安证券研究所力求准确、可靠，但对这些信息的准确性及完整性均不做任何保证，据此投资，责任自负。本报告不构成个人投资建议，也没有考虑到个别客户特殊的投资目标、财务状况或需要。客户应考虑本报告中的任何意见或建议是否符合其特定状况。华安证券及其所属关联机构可能会持有报告中提到的公司所发行的证券并进行交易，还可能为这些公司提供投资银行服务或其他服务。

本报告仅向特定客户传送，未经华安证券研究所书面授权，本研究报告的任何部分均不得以任何方式制作任何形式的拷贝、复印件或复制品，或再次分发给任何其他人，或以任何侵犯本公司版权的其他方式使用。如欲引用或转载本文内容，务必联络华安证券研究所并获得许可，并需注明出处为华安证券研究所，且不得对本文进行有悖原意的引用和删改。如未经本公司授权，私自转载或者转发本报告，所引起的一切后果及法律责任由私自转载或转发者承担。本公司并保留追究其法律责任的权利。

## 投资评级说明

以本报告发布之日起6个月内，证券（或行业指数）相对于同期沪深300指数的涨跌幅为标准，定义如下：

### 行业评级体系

- 增持—未来6个月的投资收益率领先沪深300指数5%以上；
- 中性—未来6个月的投资收益率与沪深300指数的变动幅度相差-5%至5%；
- 减持—未来6个月的投资收益率落后沪深300指数5%以上；

### 公司评级体系

- 买入—未来6-12个月的投资收益率领先市场基准指数15%以上；
- 增持—未来6-12个月的投资收益率领先市场基准指数5%至15%；
- 中性—未来6-12个月的投资收益率与市场基准指数的变动幅度相差-5%至5%；
- 减持—未来6-12个月的投资收益率落后市场基准指数5%至15%；
- 卖出—未来6-12个月的投资收益率落后市场基准指数15%以上；
- 无评级—因无法获取必要的资料，或者公司面临无法预见结果的重大不确定性事件，或者其他原因，致使无法给出明确的投资评级。市场基准指数为沪深300指数。