

强于大市

保险行业 12 月保费点评

人身险增速复苏明显，当前估值仍处于低位

根据银保监会发布的 12 月保费数据，2020 年全年财产险及人身险均实现正增长，其中人身险增速复苏明显，财产险全年受综合车险改革影响，全年增速表现低迷。

- **人身险累计保费全年实现正增长，12 月单月增速复苏明显。** (1) 2020 全年累计保险行业原保费收入 31,674 亿元，同比增长 6.9%，12 月单月保费收入 1,986 亿元，同比增速 9.8%；(2) 寿险 2020 全年实现原保费收入 23,982 亿元，同比增长 5.4%。12 月单月保费收入 1,469 亿元，同比增速为 11.3%，寿险单月保费复苏明显，寿险业务正处于持续修复阶段；(3) 健康险全年实现原保费收入 7,059 亿元；月度同比增速为 7.0%，较上月下降 5.3 个百分点。
- **寿险行业：**人身险 12 月单月实现原保险保费收入 1,986 亿元，其中，寿险原保费收入 1,469 亿元，同比增速为 11.3%；意外险实现原保险保费收入 40 亿元，同比增速为 -9.1%；健康险实现原保险保费收入 477 亿元，同比增速为 7.0。上市险企发布 2020 年 12 月保费收入数据。单月同比增速中国太保 (+1.9%) > 中国平安 (-0.9%) > 中国人寿 (-1.5%) > 新华保险 (-12.7%)，12 月上市险企保费出现分化，仅太保 12 月同比增速为正。
- **财险行业：**财险 2020 年全年实现 13,584 亿元，同比增速 4.4%，增速明显低于寿险行业，主要受到全年车险费改影响。12 月单月保费收入 1,092 亿元，同比增速 -10.0%。其中，占比排名前五的险种分别为：机动车辆保险、责任保险、健康险、意外险及农业险，占比分别为 70.9%、6.2%、4.9%、4.3%、4.6%及 3.6%。12 月车险单月件均保费增速回暖明显（单月同比增速 90%），车险综合改革“增额”效果显著，综合改革稳步推进。

相关研究报告

《保险行业 2021 年策略报告》 20201127
 《上市险企 10 月保费点评》 20201118
 《上市险企 9 月保费点评》 20201026

中银国际证券股份有限公司
 具备证券投资咨询业务资格

非银金融：保险

证券分析师：王军

(8621)20328310

jun.wang_sh@bocichina.com

证券投资咨询业务证书编号：S1300511070001

投资建议：

- 2020 全年寿险及财险累计保费收入均实现正增长，寿险保费增速复苏明显，寿险行业正处于持续修复阶段。财产险行业全年受综合车险改革影响，全年增速明显低于寿险行业。但 12 月车险单月件均保费增速回暖明显（单月同比增速 90%），车险综合改革“增额”效果显著，度过阵痛后的财险改革有望稳步推进。当前保险板块 2021 PEV 为 0.79，处于估值低位，布局顺周期低估值的保险板块正当时。

风险提示：

- 保障型产品保费增速不及预期；市场波动对投资收益、估值的双重影响；利率下行带来的险企投资不确定性；疫情蔓延程度超预期。

1 行情数据

12月保险行业指数下降3.58%，沪深300指数上升5.06%，创业板指数上升12.70%，证券指数上升0.52%，互联网金融指数下降7.65%。

图表 1. 行业涨跌幅情况

代码	指数名称	当月涨跌幅(%)	当年累计涨跌幅(%)
000300.SH	沪深300	5.06	24.83
399006.SZ	创业板指	12.70	61.31
801193.SI	证券行业	0.52	8.98
801194.SI	保险行业	(3.58)	0.31
884136.WI	互联网金融	(7.65)	(3.65)

资料来源：万得，中银证券

2 寿险行业保费数据

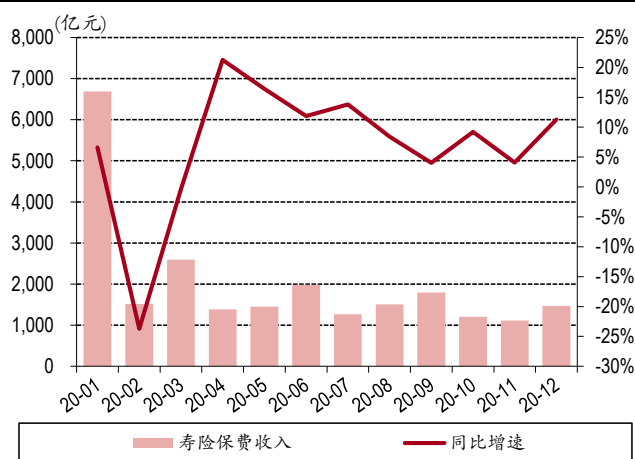
人身险12月单月实现原保险保费收入1,986亿元，其中，寿险原保费收入1,469亿元，同比增速为11.3%；意外险实现原保险保费收入40亿元，同比增速为-9.1%；健康险实现原保险保费收入477亿元，同比增速为7.0。

图表 2. 寿险行业保费收入占比

项目(%)	2020-08	2020-09	2020-10	2020-11	2020-12
原保险保费收入					
其中：寿险	72.1	70.6	70.9	70.5	74.0
意外险	2.2	3.0	2.5	2.4	2.0
健康险	25.7	26.4	26.7	27.0	24.0

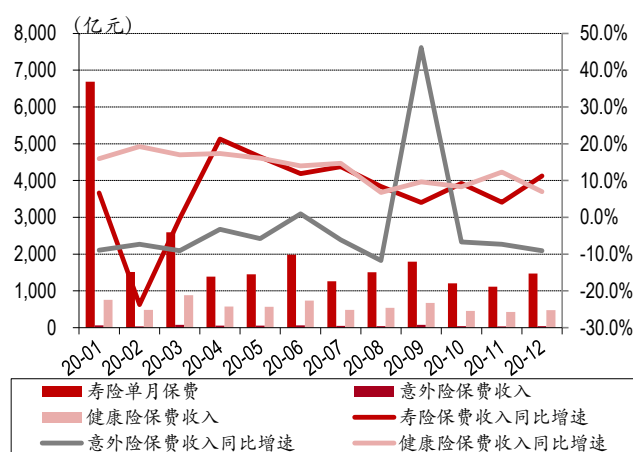
资料来源：万得，中银证券

图表 3. 2020 年寿险行业单月保费收入及同比增速



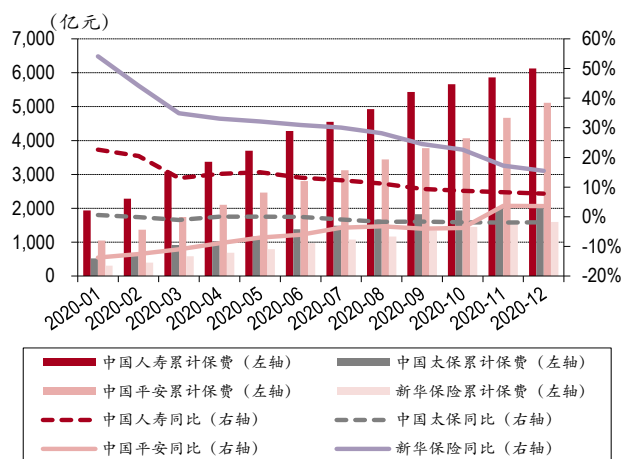
资料来源：公司公告，中银证券

图表 4. 2020 年寿险行业各险种保费收入及同比增速



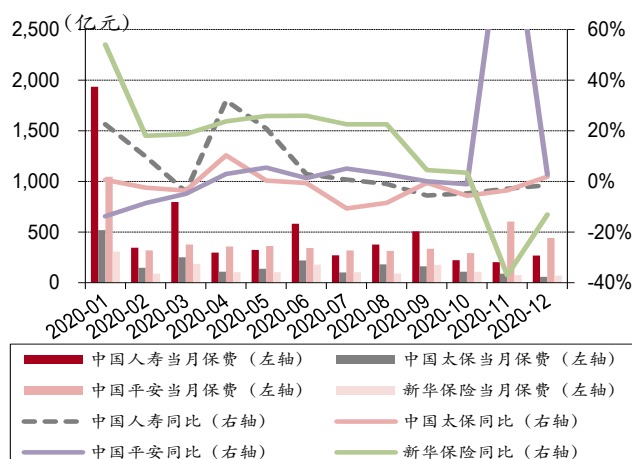
资料来源：公司公告，中银证券

图表 5. 2020 年上市寿险公司累计保费及同比增速



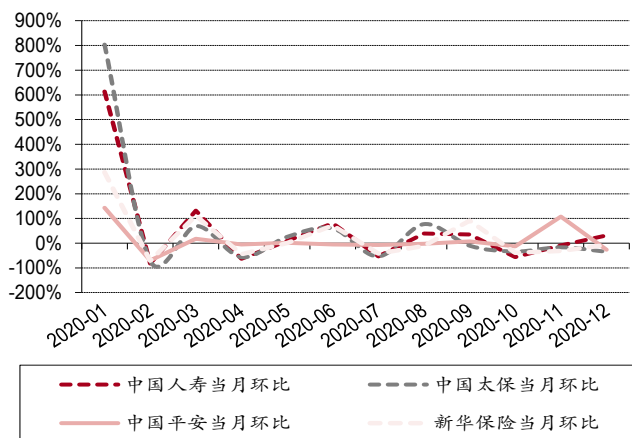
资料来源：公司公告，中银证券

图表 6. 2020 年寿险公司当月保费及同比增速



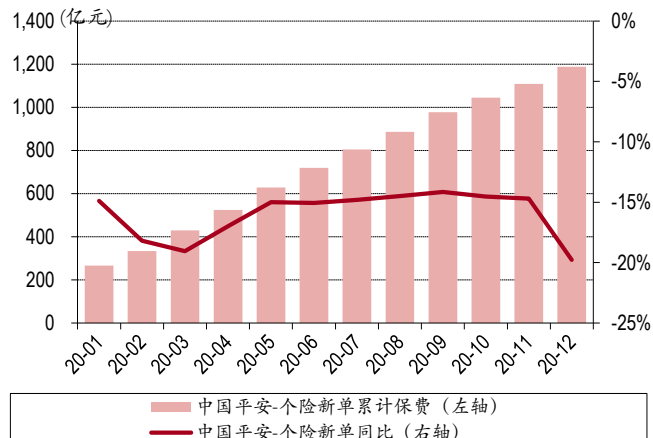
资料来源：公司公告，中银证券

图表 7. 寿险当月保费环比增速



资料来源：万得，中银证券

图表 8. 中国平安-个险新单 2020 年累计保费及其同比增速



资料来源：万得，中银证券

寿险保费收入增速分化，收官节奏影响单月保费策略。上市险企发布 2020 年 12 月保费收入数据。单月同比增速中国太保 (+1.9%) > 中国平安 (-0.9%) > 中国人寿 (-1.5%) > 新华保险 (-12.7%)，12 月上市险企保费出现分化，仅太保 12 月同比增速为正。12 月保费环比增速分别为：中国平安 (+51.9%) > 中国人寿 (+31.5%) > 新华保险 (-6.5%) > 中国太保 (-34.8%)。中国人寿、中国平安、中国太保、新华保险 12 月保费收入分别为 267 亿元、442 亿元、59 亿元、69 亿元。收官节奏影响下，中国太保 12 月保费实现正增长，其他险企全力推动 2021 年开门红，备战开门红导致 12 月新单下滑。中国平安、中国太保全年累计新单同比大幅增压。

2020 年上市险企 1-12 月累计保费收入同比增速分别为新华保险 (+15.5%) > 中国人寿 (+7.8%) > 中国太保 (-1.8%) > 中国平安 (-2.3%)。其中新华保险、中国人寿得益于规模价值并重，全年实现保费正增长；中国太保、中国平安核心聚焦价值，受疫情影响严重，全年保费负增长。

中国平安 12 月个险新单为 80 亿元（前值为 63 亿元），同比增速为 -56%，较 11 月增速 -17% 降幅有所增大。单月环比增速为 26%。累计新单保费仍有（1-12 月累计同比变动）-19.8% 的降幅，较上月降幅增加。中国平安今年更加重视开门红，个人新单同比降幅为全年最高，主要是由于 2019 年 12 月的新单中已包含部分 2020 年开门红新单，导致基数偏高。

中国太保单月保费同比增速 1.9%，较上月 (-3.5%) 有所上升，主要得益于公司新基本法推动队伍增长，并配合以长期医疗险、旧定义重疾产品的销售。此外，公司大幅提前开启 2021 开门红预收工作，以 3 年期交、7 年期的短期年金为推动。

新华保险 12 月当月寿险保费同比增速-13%，增幅较上月 (-37.1%) 有所缩小。2020 年累计保费同比增速 15.5%，领先中国人寿 (7.8%) 7.7pct。公司 12 月工作重心为开门红预收，2021 年开门红个险主推“惠金生”，虽无较大的产品优势，但 20 年四季度起队伍维持在 60 万人以上，具备较强的人力基础；银保限额销售“惠添富”和趸交两全。

中国人寿 1-12 月保费收入累计同比增速达 7.8%，较上月(8.3%)增速有所缩小。12 月实现当月保费 267 亿元，同比增速-1.5%，自 8 月单月保费增速首次为负增长后，9、10、11、12 月单月增速继续保持负增长。人寿较早开启了 2021 开门红，具备先发优势，业绩大幅优于同业。公司 12 月侧重于收官工作，积极促进跨年增员，预计 2020 年末时点人力约 130 万人。

图表 9. 上市险企 12 月保费数据

公司名称	12 月保费	单月环比(%)	单月同比(%)	1-12 月保费	累计同比(%)
中国人寿	267	31.5	(1.5)	6,129	7.8
中国太保	59	(34.8)	1.9	2,085	(1.8)
中国平安-人寿	423	56.2	(1.8)	4,761	(3.6)
中国平安-健康	4	(36.4)	27.9	92	49.4
中国平安-养老	15	9.9	20.5	262	11.0
中国平安-个险新单	80	25.8	(56.1)	1,188	(19.8)
中国平安-寿险合计	442	51.9	(0.9)	5,115	(2.3)
新华保险	69	(6.5)	(12.7)	1,595	15.5

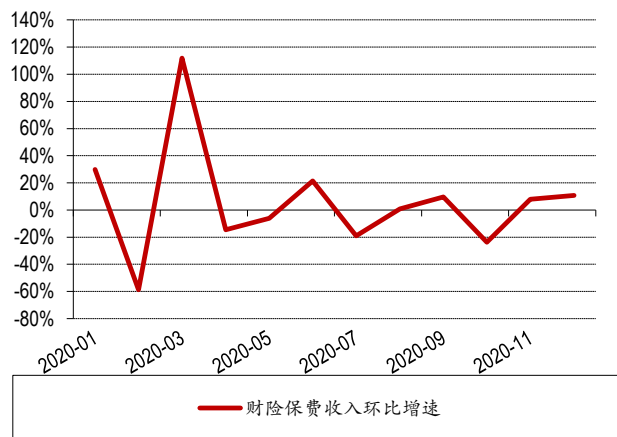
资料来源：公司公告，中银证券

3. 财险行业保费数据

财险行业：财险 2020 年全年实现 13,584 亿元，同比增速 4.4%，增速明显低于寿险行业，主要受到全年车险费改影响。12 月单月保费收入 1,092 亿元，同比增速-10.0%。其中，占比排名前五的险种分别为：机动车辆保险、责任保险、健康险、意外险及农业险，占比分别为 70.9%、6.2%、4.9%、4.3%、4.6%及 3.6%。12 月车险单月件均保费增速回暖明显，车险综合改革“增额”效果显著，综合改革稳步推进。

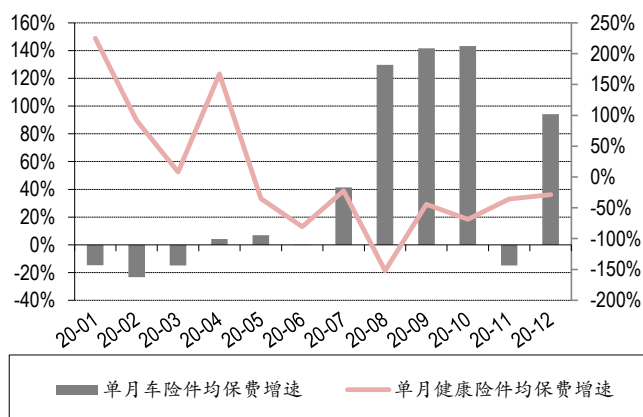
中国财险、平安产险、太保产险 12 月财险保费收入分别为 331 亿元、234 亿元、121 亿元。单月同比增速中国太保 (-6.7%) > 中国财险 (-11.1%) > 中国平安 (-14.3%)。环比增速分别为中国财险 (15.9%) > 中国太保 (10.1%) > 中国平安 (7.4%)，财险保费自 9 月车险综合改革持续下滑。12 月单月保费负增长压力进一步加大，主要可能由于车险负增长趋势扩大，预计 2021 年负增长趋势将有所稳定或收窄。2020 年 1-12 月，主要上市险企财险累计保费增速放缓。中国财险、中国平安、中国太保 2020 年 1-12 月累计财险保费收入分别为 4320.19 亿元、2858.53 亿元、1480.95 亿元。累计同比增速分别为中国太保 (+10.8%) > 中国平安 (+5.5%) > 中国财险 (+0.1%)。

图表 10. 财险 2020 年单月环比增速



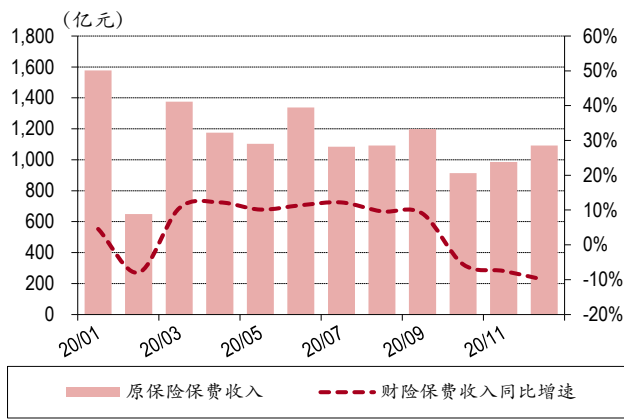
资料来源：万得，中银证券

图表 11. 财险当件均保费增速



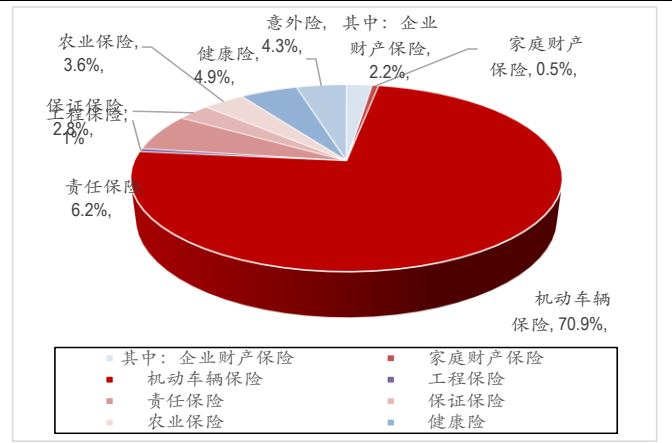
资料来源：万得，中银证券

图表 12. 财险 2020 年单月保费收入及其同比增速



资料来源: 万得, 中银证券

图表 13. 财险当月各险种占比



资料来源: 万得, 中银证券

图表 14. 上市险企估值表

代码	公司	股价		2018	2019	2020E	2021E	2022E	评级
601628.SH	中国人寿	35	EVPS	28.13	33.33	38.27	44.52	51.93	增持
			P/EV	1.26	1.06	0.92	0.80	0.68	
			NBVPS	1.75	2.08	2.18	2.39	2.68	
			NBVX	20.21	17.05	16.26	14.78	13.22	
601318.SH	中国平安	84.32	EVPS	54.84	65.67	78.96	95.16	113.65	买入
			P/EV	1.54	1.28	1.07	0.89	0.74	
			NBVPS	3.95	4.15	4.29	4.76	5.36	
			NBVX	21.32	20.30	19.64	17.73	15.72	
601601.SH	中国太保	44.74	EVPS	34.94	41.16	47.37	54.44	62.44	增持
			P/EV	1.28	1.09	0.94	0.82	0.72	
			NBVPS	2.82	2.56	2.66	2.96	3.37	
			NBVX	15.87	17.50	16.81	15.12	13.28	
601336.SH	新华保险	53.61	EVPS	55.51	65.73	72.94	82.95	95.45	增持
			P/EV	0.96	0.81	0.73	0.65	0.56	
			NBVPS	3.91	3.13	3.23	3.67	4.14	
			NBVX	13.67	17.07	16.56	14.57	12.93	
行业平均 PEV				1.26	1.06	0.92	0.79	0.68	

资料来源: 万得, 中银证券

*以 2021 年 2 月 23 日收市价为标准

风险提示

保障型产品保费增速不及预期; 市场波动对投资收益、估值的双重影响; 利率下行带来的险企投资不确定性; 疫情蔓延程度超预期。

披露声明

本报告准确表述了证券分析师的个人观点。该证券分析师声明，本人未在公司内、外部机构兼任有损本人独立性与客观性的其他职务，没有担任本报告评论的上市公司的董事、监事或高级管理人员；也不拥有与该上市公司有关的任何财务权益；本报告评论的上市公司或其它第三方都没有或没有承诺向本人提供与本报告有关的任何补偿或其它利益。

中银国际证券股份有限公司同时声明，将通过公司网站披露本公司授权公众媒体及其他机构刊载或者转发证券研究报告有关情况。如有投资者于未经授权的公众媒体看到或从其他机构获得本研究报告的，请慎重使用所获得的研究报告，以防止被误导，中银国际证券股份有限公司不对其报告理解和使用承担任何责任。

评级体系说明

以报告发布日后公司股价/行业指数涨跌幅相对同期相关市场指数的涨跌幅的表现为基准：

公司投资评级：

- 买入：预计该公司股价在未来 6 个月内超越基准指数 20%以上；
- 增持：预计该公司股价在未来 6 个月内超越基准指数 10%-20%；
- 中性：预计该公司股价在未来 6 个月内相对基准指数变动幅度在-10%-10%之间；
- 减持：预计该公司股价在未来 6 个月内相对基准指数跌幅在 10%以上；
- 未有评级：因无法获取必要的资料或者其他原因，未能给出明确的投资评级。

行业投资评级：

- 强于大市：预计该行业指数在未来 6 个月内表现强于基准指数；
- 中性：预计该行业指数在未来 6 个月内表现基本与基准指数持平；
- 弱于大市：预计该行业指数在未来 6 个月内表现弱于基准指数。
- 未有评级：因无法获取必要的资料或者其他原因，未能给出明确的投资评级。

沪深市场基准指数为沪深 300 指数；新三板市场基准指数为三板成指或三板做市指数；香港市场基准指数为恒生指数或恒生中国企业指数；美股市场基准指数为纳斯达克综合指数或标普 500 指数。

风险提示及免责声明

本报告由中银国际证券股份有限公司证券分析师撰写并向特定客户发布。

本报告发布的特定客户包括：1) 基金、保险、QFII、QDII 等能够充分理解证券研究报告，具备专业信息处理能力的中银国际证券股份有限公司的机构客户；2) 中银国际证券股份有限公司的证券投资顾问服务团队，其可参考使用本报告。中银国际证券股份有限公司的证券投资顾问服务团队可能以本报告为基础，整合形成证券投资顾问服务建议或产品，提供给接受其证券投资顾问服务的客户。

中银国际证券股份有限公司不以任何方式或渠道向除上述特定客户外的公司个人客户提供本报告。中银国际证券股份有限公司的个人客户从任何外部渠道获得本报告的，亦不应直接依据所获得的研究报告作出投资决策；需充分咨询证券投资顾问意见，独立作出投资决策。中银国际证券股份有限公司不承担由此产生的任何责任及损失等。

本报告内含保密信息，仅供收件人使用。阁下作为收件人，不得出于任何目的直接或间接复制、派发或转发此报告全部或部分内容予任何其他人士，或将此报告全部或部分内容发表。如发现本研究报告被私自刊载或转发的，中银国际证券股份有限公司将及时采取维权措施，追究有关媒体或者机构的责任。所有本报告内使用的商标、服务标记及标记均为中银国际证券股份有限公司或其附属及关联公司（统称“中银国际集团”）的商标、服务标记、注册商标或注册服务标记。

本报告及其所载的任何信息、材料或内容只提供给阁下作参考之用，并未考虑到任何特别的投资目的、财务状况或特殊需要，不能成为或被视为出售或购买或认购证券或其它金融票据的要约或邀请，亦不构成任何合约或承诺的基础。中银国际证券股份有限公司不能确保本报告中提及的投资产品适合任何特定投资者。本报告的内容不构成对任何人的投资建议，阁下不会因为收到本报告而成为中银国际集团的客户。阁下收到或阅读本报告须在承诺购买任何报告中所指之投资产品之前，就该投资产品的适合性，包括阁下的特殊投资目的、财务状况及其特别需要寻求阁下相关投资顾问的意见。

尽管本报告所载资料的来源及观点都是中银国际证券股份有限公司及其证券分析师从相信可靠的来源取得或达到，但撰写本报告的证券分析师或中银国际集团的任何成员及其董事、高管、员工或其他任何个人（包括其关联方）都不能保证它们的准确性或完整性。除非法律或规则规定必须承担的责任外，中银国际集团任何成员不对使用本报告的材料而引致的损失负任何责任。本报告对其中所包含的或讨论的信息或意见的准确性、完整性或公平性不作任何明示或暗示的声明或保证。阁下不应单纯依靠本报告而取代个人的独立判断。本报告仅反映证券分析师在撰写本报告时的设想、见解及分析方法。中银国际集团成员可发布其它与本报告所载资料不一致及有不同结论的报告，亦有可能采取与本报告观点不同的投资策略。为免生疑问，本报告所载的观点并不代表中银国际集团成员的立场。

本报告可能附载其它网站的地址或超级链接。对于本报告可能涉及到中银国际集团本身网站以外的资料，中银国际集团未有参阅有关网站，也不对它们的内容负责。提供这些地址或超级链接（包括连接到中银国际集团网站的地址及超级链接）的目的，纯粹为了阁下的方便及参考，连结网站的内容不构成本报告的任何部份。阁下须承担浏览这些网站的风险。

本报告所载的资料、意见及推测仅基于现状，不构成任何保证，可随时更改，毋须提前通知。本报告不构成投资、法律、会计或税务建议或保证任何投资或策略适用于阁下个别情况。本报告不能作为阁下私人投资的建议。

过往的表现不能被视作将来表现的指示或保证，也不能代表或对将来表现做出任何明示或暗示的保障。本报告所载的资料、意见及预测只是反映证券分析师在本报告所载日期的判断，可随时更改。本报告中涉及证券或金融工具的价格、价值及收入可能出现上升或下跌。

部分投资可能不会轻易变现，可能在出售或变现投资时存在难度。同样，阁下获得有关投资的价值或风险的可靠信息也存在困难。本报告中包含或涉及的投资及服务可能未必适合阁下。如上所述，阁下须在做出任何投资决策之前，包括买卖本报告涉及的任何证券，寻求阁下相关投资顾问的意见。

中银国际证券股份有限公司及其附属及关联公司版权所有。保留一切权利。

中银国际证券股份有限公司

中国上海浦东
银城中路 200 号
中银大厦 39 楼
邮编 200121
电话: (8621) 6860 4866
传真: (8621) 5888 3554

相关关联机构：

中银国际研究有限公司

香港花园道一号
中银大厦二十楼
电话: (852) 3988 6333
致电香港免费电话：
中国网通 10 省市客户请拨打：10800 8521065
中国电信 21 省市客户请拨打：10800 1521065
新加坡客户请拨打：800 852 3392
传真: (852) 2147 9513

中银国际证券有限公司

香港花园道一号
中银大厦二十楼
电话: (852) 3988 6333
传真: (852) 2147 9513

中银国际控股有限公司北京代表处

中国北京市西城区
西单北大街 110 号 8 层
邮编: 100032
电话: (8610) 8326 2000
传真: (8610) 8326 2291

中银国际(英国)有限公司

2/F, 1 Lothbury
London EC2R 7DB
United Kingdom
电话: (4420) 3651 8888
传真: (4420) 3651 8877

中银国际(美国)有限公司

美国纽约市美国大道 1045 号
7 Bryant Park 15 楼
NY 10018
电话: (1) 212 259 0888
传真: (1) 212 259 0889

中银国际(新加坡)有限公司

注册编号 199303046Z
新加坡百得利路四号
中国银行大厦四楼(049908)
电话: (65) 6692 6829 / 6534 5587
传真: (65) 6534 3996 / 6532 3371