

保险

2021年03月13日

新单改善趋势延续，资产负债两端顺周期支撑估值修复

——上市保险公司2月保费收入数据点评

投资评级：看好（维持）

高超（分析师）

吕晨雨（联系人）

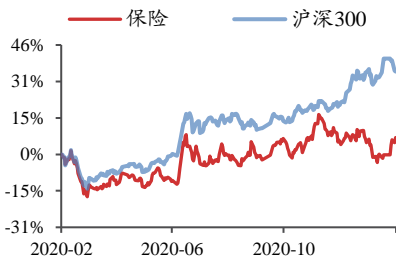
gaochao1@kysec.cn

lvchenyu@kysec.cn

证书编号：S0790520050001

证书编号：S0790120100011

行业走势图



数据来源：贝格数据

相关研究报告

《上市保险公司12月保费收入数据点评-12月寿险保费增速改善，负债端改善有望驱动估值修复》-2021.1.18

《《关于发展独立个人保险代理人有关事项的通知》点评-杜绝层级重分利益，探索保险全新业态》-2020.12.30

《上市保险公司11月保费收入数据点评-多数公司保费增速边际改善，不同业务节奏带来差异》-2020.12.14

● 开门红表现延续，受续期保费及需求释放影响，总保费增速略有放缓

2月5家上市险企全年累计寿险保费同比+7.35%（1月+8.53%），其中：中国人保+12.58%、新华保险+11.45%、中国人寿+11.40%、中国太保+8.19%、中国平安-2.54%。2月寿险保费同比为+2.42%（1月+8.53%），其中：新华保险+6.84%、中国人保+6.73%、中国太保+6.06%、中国人寿+1.74%、中国平安-0.87%。总保费较1月同比有所放缓，主要原因为受2020年2月疫情影响，续期保费拖累及1月重疾险新旧定义切换，需求得到集中释放叠加春节假期造成新单增速放缓。中国平安仍受2020年1月低基数效应及续期保费同比拖累影响，寿险整体保费同比尚未转正，但新业务保费同比延续开门红良好态势；中国人保不断优化缴费结构，凭借期交首年保费持续增长，同比增速继续领跑市场；新华保险、中国人寿、中国太保2月保费或受1月高增速及重疾需求释放影响，同比增速略有放缓。

● 中国平安新单保费同比改善趋势延续，中国人保优化产品缴费年期结构

2月中国平安寿险个人业务新单保费达成84.38亿元，同比+23.65%（1月+31.04%），延续开门红良好态势；但由于2020年疫情影响，继续率等指标出现下行，中国平安寿险个人业务续期保费2月同比-7.21%，较1月同比-16.44%降幅收窄9.22pct。中国人保2月新单保费27.94亿元，同比增速-12.71%，较1月下降19.48pct，主要原因为优化缴费结构，趸交新单保费同比-45.52%（1月+3.88%），期交新单保费同比+11.24%（1月10.31%）。根据新产品发布情况，上市险企新定义重疾险价格有所降低，有助于提升产品吸引力，同时健康服务的升级或成健康险需求释放的新动力，我们预计后续重疾险需求将随时间逐渐回升。

● 低基数效应缓解车险综改压力，非车险同比增长出现分化

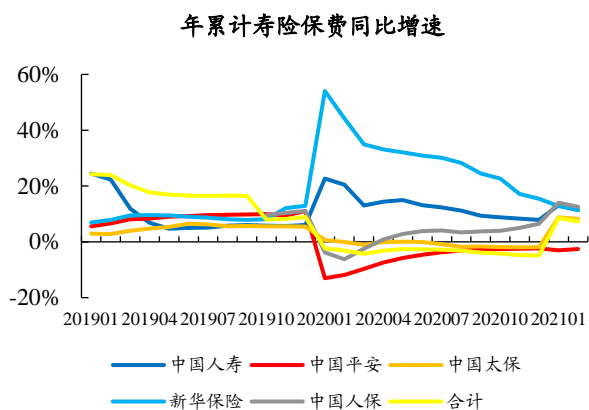
2月3家上市险企财险保费收入同比为+15.60%，较1月的-2.87%提升18.47pct，主要原因为2020年同期受疫情影响造成的低基数效应。其中：太保财险+24.35%、人保财险+22.71%、平安财险-1.45%；车险综改压力有所缓解，平安财险、人保财险车险保费降幅分别回升19.28pct、17.10pct至+0.71%、+5.71%。但非车险表现出现分化，人保财险非车险业务除信用保证险外2月同比增速全面优于1月，平安非车险业务增速有所放缓，非机动车辆险2月保费同比-14.59%（1月-8.85%），意外与健康险保险2月保费同比+16.86%（1月+22.50%）。

● 资产、负债两端改善延续，继续推荐顺周期低估值保险股

2月保费收入数据确认改善延续，新定义产品、健康服务升级有望进一步促进需求释放，经济复苏、疫情低基数和险企转型有望推动后续价值增长超预期，负债端改善有望延续，预计龙头上市险企全年NBV实现10%-20%增长。通胀预期提升，利率上行利好保险资产端，支撑内含价值长期投资收益假设，驱动估值修复。保险股资产和负债均有顺周期属性，目前处于历史估值低点，资产和负债两端改善驱动下，估值修复可期。推荐中国太保、中国平安，受益标的新华保险。

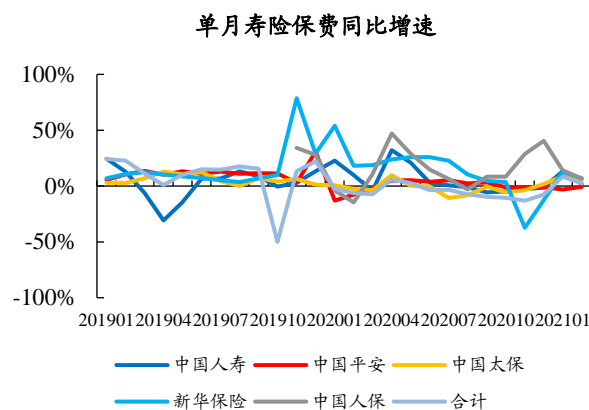
● 风险提示：经济复苏不及预期；长端利率超预期下行；保险需求超预期减弱。

图1: 2月上市险企年累计寿险保费同比增速趋势延续



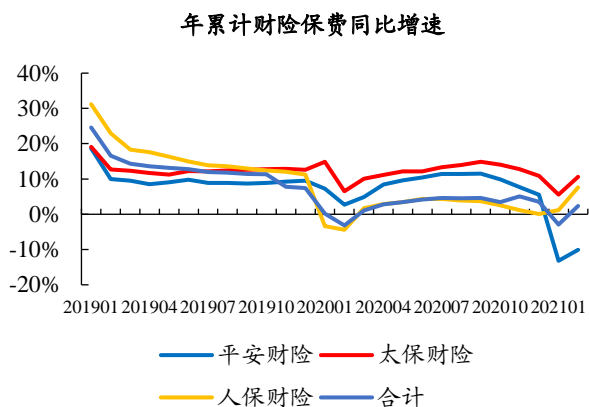
数据来源: 公司公告、开源证券研究所

图2: 2月上市险企单月寿险保费同比略有放缓



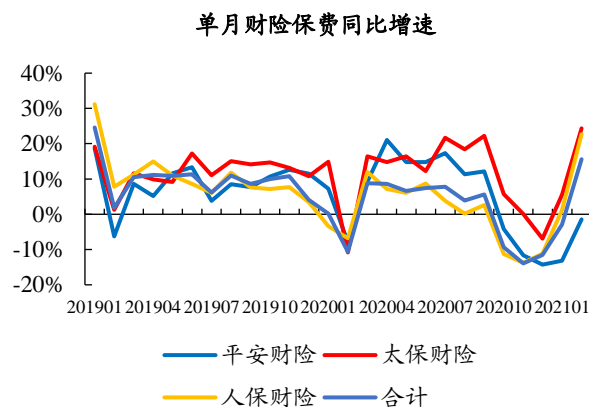
数据来源: 公司公告、开源证券研究所

图3: 2月上市险企年累计财险保费同比增速有所回暖



数据来源: 公司公告、开源证券研究所

图4: 受低基数影响, 2月单月财险保费同比回升明显



数据来源: 公司公告、开源证券研究所

图5: 十年期国债收益率逐步回升至3.2%上方



数据来源: Wind、开源证券研究所

表1: 上市险企单月保费同比略有放缓

人身险板块 公司	年度累计保费 (亿元)		年度保费同比		单月保费收入 (亿元)		单月保费同比	
	2021年1月	2021年2月	2021年1月	2021年2月	2021年1月	2021年2月	2021年1月	2021年2月
中国人寿	2,189	2,540	13.13%	11.40%	2,189	351	13.13%	1.74%
中国平安	1,046	1,381	-3.06%	-2.54%	1,046	336	-3.06%	-0.87%
中国太保	565	722	8.79%	8.19%	565	157	8.79%	6.06%
新华保险	346	441	12.78%	11.45%	346	95	12.78%	6.84%
中国人保	449	553	14.04%	12.58%	449	104	14.04%	6.73%

数据来源: 公司公告、开源证券研究所

表2: 受疫情低基数影响, 上市险企财险保费同比增速提升

财产险板块 公司	年度累计保费 (亿元)		年度保费同比		单月保费收入 (亿元)		单月保费同比	
	2021年1月	2021年2月	2021年1月	2021年2月	2021年1月	2021年2月	2021年1月	2021年2月
平安财险	303	428	-13.19%	-10.06%	303	125	-13.19%	-1.45%
太保财险	186	268	5.57%	10.64%	186	81	5.57%	24.35%
人保财险	531	807	1.15%	7.62%	531	276	1.15%	22.71%

数据来源: 公司公告、开源证券研究所

表3: 中国平安新业务保费同比增速延续开门红良好态势

中国平安保费收入分类 及明细	年度累计保费 (亿元)		年度保费同比		单月保费收入 (亿元)		单月保费同比	
	2021年1月	2021年2月	2021年1月	2021年2月	2021年1月	2021年2月	2021年1月	2021年2月
寿险及健康险业务								
个人业务	1,012	1,336	-4.55%	-3.66%	1,012	324	-4.55%	-0.76%
新业务	348	432	31.04%	29.53%	348	84.38	31.04%	23.65%
续期业务	664	904	-16.44%	-14.18%	664	240	-16.44%	-7.21%
团体业务	33	45	84.02%	48.90%	33	12	84.02%	-3.70%
新业务	33	45	85.06%	49.33%	33	12	85.06%	-3.73%
续期业务	0	0	-4.01%	-2.45%	0	0	-4.01%	5.54%
合计	1,046	1,381	-3.06%	-2.54%	1,046	336	-3.06%	-0.87%

数据来源: 公司公告、开源证券研究所

表4: 中国平安车险、非车险表现分化, 2月车险同比转正, 非车险业务同比出现下滑

中国平安保费收入分 类及明细	年度累计保费 (亿元)		年度保费同比		单月保费收入 (亿元)		单月保费同比	
	2021年1月	2021年2月	2021年1月	2021年2月	2021年1月	2021年2月	2021年1月	2021年2月
财险业务								
车险	174	265	-18.57%	-12.80%	174	92	-18.57%	0.71%
非机动车辆保险	108	131	-8.85%	-9.93%	108	23	-8.85%	-14.59%
意外与健康保险	22	32	22.50%	20.63%	22	10	22.50%	16.86%
合计	303	428	-13.19%	-10.06%	303	125	-13.19%	-1.45%

数据来源: 公司公告、开源证券研究所

表5: 中国人保优化产品缴费年期, 期交保费同比持续改善

中国人保保费收入分 类及明细	年度累计保费 (亿元)		年度保费同比		单月保费收入 (亿元)		单月保费同比	
	2021年1月	2021年2月	2021年1月	2021年2月	2021年1月	2021年2月	2021年1月	2021年2月
寿险及健康险业务								
长险首年	234	262	6.77%	4.29%	234	27.94	6.77%	-12.71%
趸交	126	133	3.88%	-1.09%	126	7	3.88%	-45.52%
期交首年	109	129	10.31%	10.46%	109	21	10.31%	11.24%
期交续期	192	242	32.69%	20.37%	192	49	32.69%	-11.69%
短期险	22	49	-24.21%	25.89%	22	27	-24.21%	168.17%
合计	449	553	14.04%	12.58%	449	104	14.04%	6.73%

数据来源: 公司公告、开源证券研究所

表6: 中国人保财险板块全面改善

中国人保保费收入分 类及明细	年度累计保费 (亿元)		年度保费同比		单月保费收入 (亿元)		单月保费同比	
	2021年1月	2021年2月	2021年1月	2021年2月	2021年1月	2021年2月	2021年1月	2021年2月
财险业务								
机动车辆险	241	363	-11.40%	-6.30%	241	122	-11.39%	5.71%
意外伤害及健康险	147	241	27.10%	33.40%	147	95	27.08%	44.61%
农险	46	66	34.30%	38.50%	46	20	34.26%	48.87%
责任险	38	55	8.00%	17.70%	38	17	8.03%	47.86%
企业财产险	29	38	16.70%	18.10%	29	9	16.72%	22.81%
信用保证险	3	3	-84.20%	-84.30%	3	0	-84.15%	-86.29%
货运险	5	7	16.70%	24.90%	5	3	16.71%	41.21%
其他险种	23	34	1.50%	6.60%	23	11	1.54%	19.69%
合计	531	807	1.20%	7.60%	531	276	1.15%	22.71%

数据来源: 公司公告、开源证券研究所

表7: 受益标的估值表

证券代码	证券简称	股票价格		EPS		BVPS		P/B		评级
		2021/3/12	2019A	2020E	2021E	2019A	2020E	2019A	2020E	
601601.SH	中国太保	41.67	3.06	2.98	4.50	19.69	23.39	2.12	1.78	买入
601318.SH	中国平安	85.55	8.41	8.10	7.16	36.83	41.71	2.32	2.05	买入
601336.SH	新华保险	51.39	4.67	4.42	5.39	27.07	30.56	1.90	1.68	未评级

数据来源: Wind、开源证券研究所

注: 中国平安 2020 年数据为公司公告披露数据; 新华保险数据来自 Wind 一致性预期。

特别声明

《证券期货投资者适当性管理办法》、《证券经营机构投资者适当性管理实施指引（试行）》已于2017年7月1日起正式实施。根据上述规定，开源证券评定此研报的风险等级为R3（中风险），因此通过公共平台推送的研报其适用的投资者类别仅限定为专业投资者及风险承受能力为C3、C4、C5的普通投资者。若您并非专业投资者及风险承受能力为C3、C4、C5的普通投资者，请取消阅读，请勿收藏、接收或使用本研报中的任何信息。因此受限于访问权限的设置，若给您造成不便，烦请见谅！感谢您给予的理解与配合。

分析师承诺

负责准备本报告以及撰写本报告的所有研究分析师或工作人员在此保证，本研究报告中关于任何发行商或证券所发表的观点均如实反映分析人员的个人观点。负责准备本报告的分析师获取报酬的评判因素包括研究的质量和准确性、客户的反馈、竞争性因素以及开源证券股份有限公司的整体收益。所有研究分析师或工作人员保证他们报酬的任何一部分不曾与，不与，也将不会与本报告中具体的推荐意见或观点有直接或间接的联系。

股票投资评级说明

证券评级	买入（Buy）	预计相对强于市场表现 20%以上；
	增持（outperform）	预计相对强于市场表现 5% ~ 20%；
	中性（Neutral）	预计相对市场表现在 - 5% ~ + 5%之间波动；
	减持（underperform）	预计相对弱于市场表现 5%以下。
行业评级	看好（overweight）	预计行业超越整体市场表现；
	中性（Neutral）	预计行业与整体市场表现基本持平；
	看淡（underperform）	预计行业弱于整体市场表现。

备注：评级标准为以报告日后的 6~12 个月内，证券相对于市场基准指数的涨跌幅表现，其中 A 股基准指数为沪深 300 指数、港股基准指数为恒生指数、新三板基准指数为三板成指（针对协议转让标的）或三板做市指数（针对做市转让标的）、美股基准指数为标普 500 或纳斯达克综合指数。我们在此提醒您，不同证券研究机构采用不同的评级术语及评级标准。我们采用的是相对评级体系，表示投资的相对比重建议；投资者买入或者卖出证券的决定取决于个人的实际情况，比如当前的持仓结构以及其他需要考虑的因素。投资者应阅读整篇报告，以获取比较完整的观点与信息，不应仅仅依靠投资评级来推断结论。

分析、估值方法的局限性说明

本报告所包含的分析基于各种假设，不同假设可能导致分析结果出现重大不同。本报告采用的各种估值方法及模型均有其局限性，估值结果不保证所涉及证券能够在该价格交易。

法律声明

开源证券股份有限公司是经中国证监会批准设立的证券经营机构，已具备证券投资咨询业务资格。

本报告仅供开源证券股份有限公司（以下简称“本公司”）的机构或个人客户（以下简称“客户”）使用。本公司不会因接收人收到本报告而视其为客户。本报告是发送给开源证券客户的，属于机密材料，只有开源证券客户才能参考或使用，如接收人并非开源证券客户，请及时退回并删除。

本报告是基于本公司认为可靠的已公开信息，但本公司不保证该等信息的准确性或完整性。本报告所载的资料、工具、意见及推测只提供给客户作参考之用，并非作为或被视为出售或购买证券或其他金融工具的邀请或向人做出邀请。本报告所载的资料、意见及推测仅反映本公司于发布本报告当日的判断，本报告所指的证券或投资标的的价格、价值及投资收入可能会波动。在不同时期，本公司可发出与本报告所载资料、意见及推测不一致的报告。客户应当考虑到本公司可能存在可能影响本报告客观性的利益冲突，不应视本报告为做出投资决策的唯一因素。本报告中所指的投资及服务可能不适合个别客户，不构成客户私人咨询建议。本公司未确保本报告充分考虑到个别客户特殊的投资目标、财务状况或需要。本公司建议客户应考虑本报告的任何意见或建议是否符合其特定状况，以及（若有必要）咨询独立投资顾问。在任何情况下，本报告中的信息或所表述的意见并不构成对任何人的投资建议。在任何情况下，本公司不对任何人因使用本报告中的任何内容所引致的任何损失负任何责任。若本报告的接收人非本公司的客户，应在基于本报告做出任何投资决定或就本报告要求任何解释前咨询独立投资顾问。

本报告可能附带其它网站的地址或超级链接，对于可能涉及的开源证券网站以外的地址或超级链接，开源证券不对其内容负责。本报告提供这些地址或超级链接的目的纯粹是为了客户使用方便，链接网站的内容不构成本报告的任何部分，客户需自行承担浏览这些网站的费用或风险。

开源证券在法律允许的情况下可参与、投资或持有本报告涉及的证券或进行证券交易，或向本报告涉及的公司提供或争取提供包括投资银行业务在内的服务或业务支持。开源证券可能与本报告涉及的公司之间存在业务关系，并无需事先或在获得业务关系后通知客户。

本报告的版权归本公司所有。本公司对本报告保留一切权利。除非另有书面显示，否则本报告中的所有材料的版权均属本公司。未经本公司事先书面授权，本报告的任何部分均不得以任何方式制作任何形式的拷贝、复印件或复制品，或再次分发给任何其他人，或以任何侵犯本公司版权的其他方式使用。所有本报告中使用的商标、服务标记及标记均为本公司的商标、服务标记及标记。

开源证券研究所

上海

地址：上海市浦东新区世纪大道1788号陆家嘴金控广场1号楼10层
邮编：200120
邮箱：research@kysec.cn

深圳

地址：深圳市福田区金田路2030号卓越世纪中心1号楼45层
邮编：518000
邮箱：research@kysec.cn

北京

地址：北京市西城区西直门外大街18号金贸大厦C2座16层
邮编：100044
邮箱：research@kysec.cn

西安

地址：西安市高新区锦业路1号都市之门B座5层
邮编：710065
邮箱：research@kysec.cn