

中性

建材行业周报

主要建材价格表现偏稳，龙头年报业绩向好

水泥、玻纤、石膏板龙头陆续披露年报，西北水泥业绩向好；巨石业绩创新高，新点火6万吨电子纱并展开新一轮产能调整。北新建材业绩符合预期。

- **本周建材跑赢大盘，陶瓷五金装修建材领涨，水泥领跌：**本周申万建材收盘8,134.4点，下跌1.4%，跑赢大盘。行业平均市盈率15.3倍，相比上周持平。细分板块多数上涨，陶瓷五金装修建材涨幅3.4%，涨幅最高；水泥跌幅2.0%，跌幅最大。
- **水泥：年报陆续发布，看好西北华中龙头：**本周熟料、P·O42.5、P·S32.5粉末价格分别为331.3、406.1、386.1元，环比上周分别上涨3.0、-1.6、1.8元；开工率、熟料库容比分别为74.4%、52.5%，环比分别上升13.9pct与下降0.5pct。本周数据熟料与高标号水泥同步上涨。开工率继续回升，库容比继续回落，行业景气度持续提升。本周较多水泥企业发布年报，塔牌集团、冀东水泥、宁夏建材、祁连山2020年收入分别为70.5、354.8、51.1、78.1亿元，利润分别为17.8、28.5、9.6、14.4亿元，增速分别为-1.0%、6.2%、13.8%、14.9%。总体看西北水泥增速较高，与当地扶贫、基建复苏需求相关；塔牌、冀东增速较低。冀东水泥利润基本符合市场预期。其他三家稍低于市场预期。当前随着沿江熟料价格提升西北需求复苏，依然看好华中和西北龙头华新水泥、祁连山、宁夏建材。
- **早周期与装修建材：防水、石膏板等建材价格提升，竣工改善利好装修建材：**防水龙头东方雨虹、科顺股份、凯伦股份等经营向好，业绩预告均大幅增长。近期防水材料龙头在沥青涨价的驱动下产品陆续提价，随着行业集中度提升各大龙头产能大幅扩充，看好防水龙头全年业绩表现。北新建材2020年营收168亿元，归母净利28.6亿元，同增22.7%，基本符合市场预期。我们认为在竣工需求改善驱动下，公司石膏板有望迎来量价齐升行情。竣工改善与旧改推进同样利好其他装修建材。
- **玻璃：行业景气高位，需求有望保持：**本周玻璃均价113.8元，环比上涨0.7元；重点省份库存10.1天，基本持平。景气度相比上周小升。我们认为随着竣工需求持续提升，玻璃价格有望维持高位稳定。
- **玻纤观点：直接纱龙头集体涨价，看好行业持续高景气：**本周玻纤保持稳定。中国巨石和中材科技陆续披露年报，收入分别为116.7、187.1亿元，利润分别为24.2、20.5亿元，同增14.1%、37.2%。中国巨石业绩小超预期。本周中国巨石6万吨智能电子纱2线投产，邢台金牛7改10产能投产。近期巨石进行新一轮产能调整，抓紧行业景气高位进行产能扩张，龙头地位进一步稳固。随着海外疫情好转需求改善，其他领域需求维持高位，玻纤2021年有望维持景气度高位。建议关注中国巨石、中材科技、长海股份、山东玻纤。

重点推荐

- 推荐业绩有望反弹的华中水泥龙头华新水泥。

评级面临的主要风险

风险提示：水泥行业景气度复苏不及预期、原材料价格超预期波动、行业政策风险、海外疫情持续蔓延。

相关研究报告

《建材行业 2020 年报前瞻：板块业绩总体向好，基本面稳中有升》20210318

《建材行业周报：多品种建材轮番提价，玻璃价格短期快速提升》20210316

《建材行业点评：水泥行业全年稳定增长可期》20210316

中银国际证券股份有限公司
具备证券投资咨询业务资格

建筑材料

证券分析师：余斯杰
(8621)20328217

sijie.yu@bocichina.com.cn

证券投资咨询业务证书编号：S1300520060001

证券分析师：陈浩武

haowu.chen@bocichina.com

证券投资咨询业务证书编号：S1300520090006

目录

板块行情.....	4
建材指数表现.....	4
细分板块表现.....	4
个股表现.....	5
公司事件.....	6
行业数据.....	7
主要建材数据.....	7
近期产能变动.....	8
重点公告.....	10
行业新闻.....	10
公司公告.....	10
重点推荐.....	11
华新水泥.....	11
风险提示.....	12

图表目录

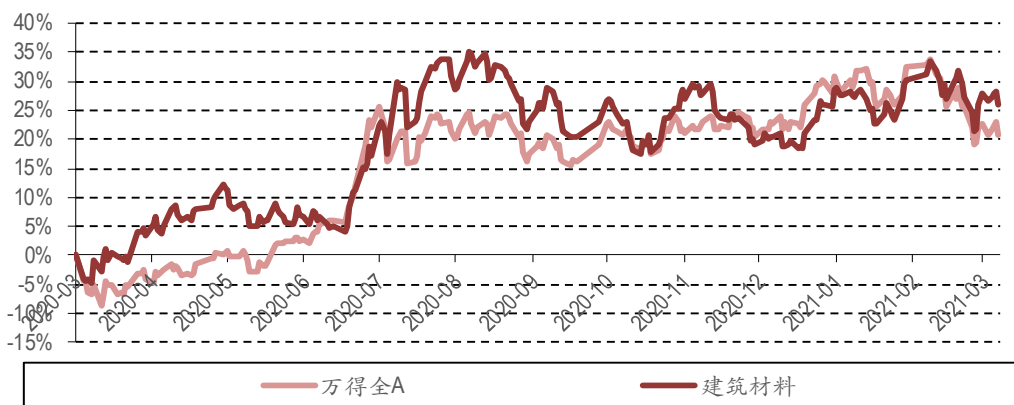
图表 1. 建材行业近期走势.....	4
图表 2. 本周建材行业与万得全 A 表现对比.....	4
图表 3. 本周各细分板块涨跌幅.....	4
图表 4. 本周建材板块涨跌幅排名.....	5
图表 5. 本周停复牌情况.....	5
图表 6. 资金出入情况.....	5
图表 7. 股东增减持一览表.....	6
图表 8. 个股质押一览表.....	6
图表 9. 行业定增预案.....	6
图表 10. 全国水泥熟料与粉末价格走势.....	7
图表 11. 全国水泥磨机开工率与熟料库容比.....	7
图表 12. 分区域水泥行业数据.....	7
图表 13. 全国玻璃基本面数据.....	7
图表 14. 各厂商玻纤纱报价 (元/吨).....	7
图表 15. 各主要省份玻璃行业数据.....	8
图表 16. 全国水泥错峰停窑情况一览.....	8
图表 17. 重点公司公告.....	10
附录图表 18. 报告中提及上市公司估值表.....	13

板块行情

建材指数表现

本周板块下跌，跑赢大盘：本周申万建材指数收盘 8,134.4 点，本周下跌 1.4%，总体跑赢大盘。行业平均市盈率 15.3 倍，相比上周小幅下跌。板块总体小幅下跌，跑赢大盘。最近一年建材板块累计涨幅 26.0%，略高于万得全 A 的 20.9%。

图表 1. 建材行业近期走势



资料来源：万得，中银证券

图表 2. 本周建材行业与万得全 A 表现对比

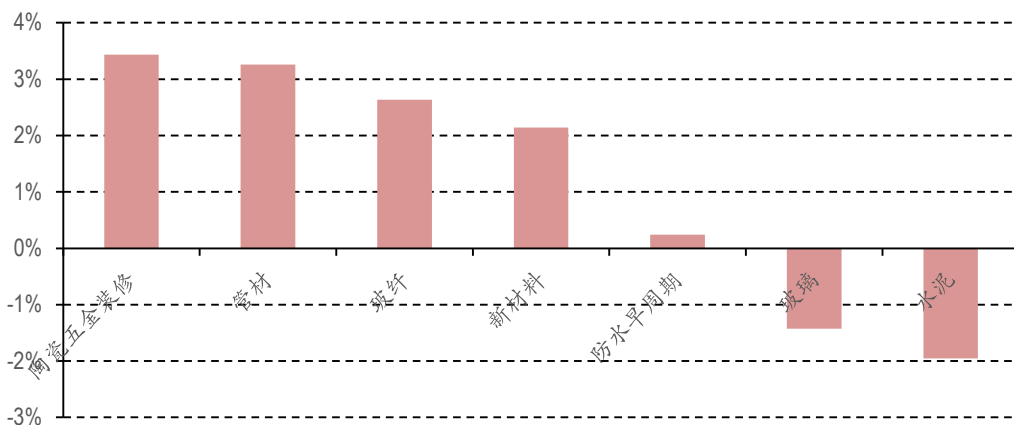
价格	上周	本周	涨跌幅/%	上周 PE	本周 PE	估值变动
万得全 A	5,278.1	5,204.7	(1.4)	22.4	22.0	(0.4)
建材指数	8,247.3	8,134.4	(1.4)	15.6	15.3	(0.3)

资料来源：万得，中银证券

细分板块表现

细分板块陶瓷五金、管材玻纤等上涨，水泥、玻璃下跌：本周建材板块涨多跌少，细分板块仅陶瓷五金装修、管材、新材料、玻纤、防水早周期上涨；玻璃、水泥下跌。其中陶瓷五金装修上涨 3.43%，涨幅最高；水泥下跌 1.96%，跌幅最大。

图表 3. 本周各细分板块涨跌幅



资料来源：万得，中银证券

个股表现

豪美新材、森特股份等个股领涨，信义光能、万里石领跌；冀东水泥停牌，科顺股份复牌；本周无大宗交易记录：豪美新材、森特股份、ST 狮头领涨。豪美新材受金属铝概念股影响，森特股份受隆基股份溢价收购事件驱动，涨幅明显；万里石、天山股份、科顺股份、金晶科技等个股领跌。本周冀东水泥因为筹划重大资产重组停牌，科顺股份复牌。本周无大宗交易记录。ST 狮头、菲利华、豪美新材等个股资金流入较多；ST 罗普、垒知集团、海螺水泥等个股资金流出较多。

图表 4. 本周建材板块涨跌幅排名

上涨排名	公司简称	涨幅(%)	下跌排名	公司简称	涨幅(%)
1	豪美新材	24.0	1	万里石	(8.7)
2	森特股份	19.8	2	天山股份	(8.3)
3	ST 狮头	16.8	3	科顺股份	(8.2)
4	苏博特	13.2	4	金晶科技	(7.4)
5	鲁阳节能	12.6	5	华新水泥	(7.0)

资料来源：万得，中银证券

图表 5. 本周停复牌情况

停复牌	简称	停复牌状态	停牌原因
300737.SZ	科顺股份	复牌	
000401.SZ	冀东水泥	停牌	重大资产重组

资料来源：万得，中银证券

图表 6. 资金出入情况

资金流入个股					
证券代码	证券简称	主力净流入额/万元	主力净流入量/手	成交额/万	主力流入率/%
600539.SH	ST 狮头	525.4	7,715.7	3,183.8	16.5
300395.SZ	菲利华	9,328.6	24,694.0	60,635.6	15.4
002988.SZ	豪美新材	5,270.6	31,256.5	42,257.3	12.5
000786.SZ	北新建材	22,504.7	48,786.9	236,155.0	9.5
300089.SZ	文化长城	1,049.6	18,100.1	11,831.7	8.9
资金流出个股					
证券代码	证券简称	主力净流出额/万元	主力流出量/手	成交额/万	主力流出率/%
002333.SZ	ST 罗普	(560.9)	(10,850.0)	2,665.4	(21.0)
002398.SZ	垒知集团	(2,347.9)	(29,918.5)	15,108.8	(15.5)
600585.SH	海螺水泥	(93,973.5)	(178,117.3)	727,147.5	(12.9)
600881.SH	亚泰集团	(1,800.4)	(61,011.5)	15,881.7	(11.3)
002233.SZ	塔牌集团	(12,421.5)	(101,404.2)	111,855.8	(11.1)

资料来源：万得，中银证券

公司事件

本周菲利华、万里石有减持；东方雨虹新增质押：本周菲利华、万里石有减持，其中菲利华减持 15.4 万股，万里石减持 9.05 万股。本周东方雨虹新增质押 915 万股，占总股本 0.39%。本周无新增定增预案。

图表 7. 股东增减持一览表

股票代码	股票简称	变动次数	涉及股东	总变动方向	净买入/万	参考市值/万	占流通股/%
300395.SZ	菲利华	3	1	减持	(15.4)	(575.0)	(0.0)
002785.SZ	万里石	3	1	减持	(9.1)	(177.8)	(0.1)

资料来源：万得，中银证券

图表 8. 个股质押一览表

股票代码	股票简称	质押次数	本周累计质押	质押率变动(%)	股份质押比例(%)
002271.SZ	东方雨虹	1	915	0.39	1.55

资料来源：万得，中银证券

图表 9. 行业定增预案

股票代码	股票简称	最新公告日	方案进度	增发价格	增发数量/万	募集资金/亿	定价方式	认购方式	定增目的
002694.SZ	顾地科技	2017-06-24	董事会预案		11,943.9	30.0	竞价	现金	项目融资
600586.SH	金晶科技	2019-08-23	董事会预案		28,575.4	6.0	竞价	现金	项目融资
000877.SZ	天山股份	2020-08-08	董事会预案		31,461.7		竞价	现金	配套融资
000877.SZ	天山股份	2020-08-08	董事会预案	13.4			定价	资产	融资收购
002066.SZ	瑞泰科技	2020-08-28	董事会预案	9.6			定价	资产	融资收购
002066.SZ	瑞泰科技	2020-08-28	董事会预案	9.6	6,930.0		定价	现金	配套融资
002392.SZ	北京利尔	2021-03-05	董事会预案	3.5	8,829.0	3.1	定价	现金	补充资金
002392.SZ	北京利尔	2020-03-10	股东大会通过	2.9	15,000.0	4.4	定价	现金	项目融资
002785.SZ	万里石	2020-12-03	股东大会通过	16.7	2,000.0	3.3	定价	现金	补充资金
002271.SZ	东方雨虹	2021-01-12	股东大会通过		47,093.5	80.0	竞价	现金	项目融资
000012.SZ	南玻 A	2020-07-23	证监会通过		92,120.8	40.3	竞价	现金	项目融资
601865.SH	福莱特	2020-10-28	证监会通过		45,000.0	25.0	竞价	现金	项目融资
300715.SZ	凯伦股份	2020-11-18	发审委通过	35.3	4,250.5	15.0	定价	现金	补充资金
300599.SZ	雄塑科技	2020-12-03	发审委通过		9,120.0	5.0	竞价	现金	项目融资

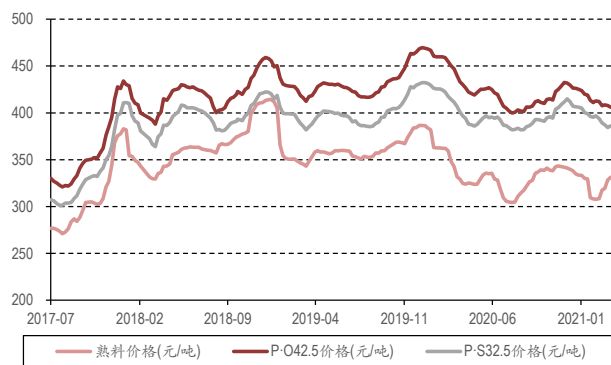
资料来源：万得，中银证券

行业数据

主要建材数据

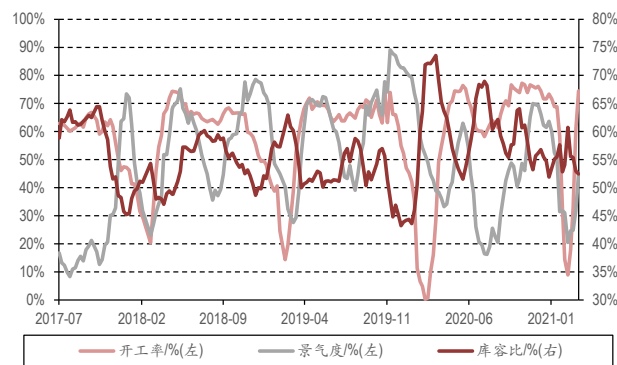
行业熟料价格上涨，粉末价格涨跌不一，开工率继续提升，库存率略微下降，景气度持续复苏：本周水泥熟料、P·O42.5、P·S32.5 粉末价格分别为 331.3、406.13、386.1 元/吨，熟料价格环比上周上涨 3.02 元，P·O42.5、P·S32.5 粉末价格分别下跌 1.61 元、上涨 1.78 元；磨机开工率和熟料库容比分别为 74.4%、52.5%，环比上周分别上升 13.89pct 和下降 0.47pct。熟料与粉末涨跌互现，熟料与 P·O42.5 粉末涨价，P·S32.5 粉末略微降价。开工率继续回升，库容比继续回落，行业景气度持续复苏。分区域看，华北、华东、华南熟料价格上涨，华中熟料价格下跌，其余地区价格持平。各区域 P·O42.5 粉末价格与上周持平；华中与华东地区 P·S32.5 粉末价格分别上涨 6.67 元与 5.0 元。华东、华中、西南、华南开工率环比上周均超过 10pct。华南、华东、西南、华北熟料库容比下降，西北、华中、东北熟料库容比环比上升。

图表 10. 全国水泥熟料与粉末价格走势



资料来源：卓创资讯，中银证券

图表 11. 全国水泥磨机开工率与熟料库容比



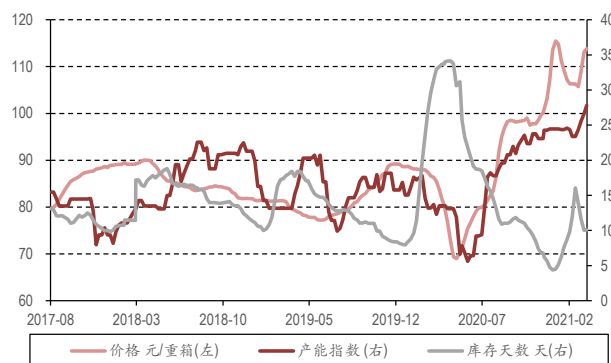
资料来源：卓创资讯，中银证券

图表 12. 分区域水泥行业数据

	熟料价格	比上周/%	42.5 价格	比上周/%	32.5 价格	比上周/%	开工率/%	比上周/%	库容比/%	比上周/pct
华北	280.0	1.2	365.0	0.0	331.0	0.0	41.5	56.6	60.0	(0.9)
东北	377.5	0.0	423.3	0.0	403.3	0.0	28.8	43.8	53.3	6.7
华东	398.6	1.4	430.7	0.0	413.6	1.2	75.3	19.9	45.9	(7.3)
华中	345.0	(0.7)	423.3	0.0	386.7	1.8	55.6	58.9	40.0	12.0
华南	313.0	5.0	433.3	0.0	405.0	0.0	75.0	15.4	51.0	(25.0)
西南	278.8	0.0	368.0	0.0	360.0	0.0	74.4	22.9	66.7	(5.5)
西北	281.3	0.0	414.0	0.0	407.0	0.0	24.4	29.4	48.9	29.4

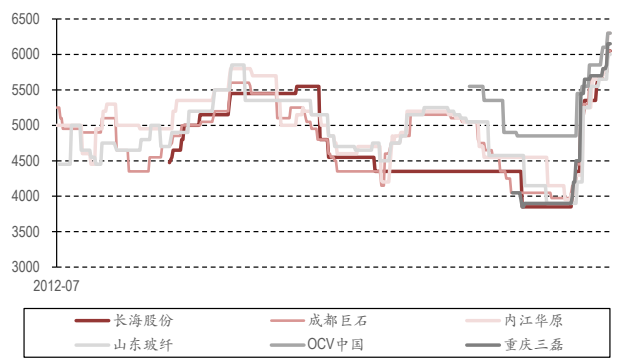
资料来源：卓创资讯，中银证券

图表 13. 全国玻璃基本面数据



资料来源：卓创资讯，中银证券

图表 14. 各厂商玻纤纱报价 (元/吨)



资料来源：卓创资讯，中银证券

图表 15. 各主要省份玻璃行业数据

	河北	山西	辽宁	江苏	浙江	安徽	福建	山东	湖北	湖南	广东	四川	陕西
价格(元/箱)	108.4	102.0	109.3	123.4	119.1	117.8	125.0	114.8	109.2	114.0	125.2	125.6	104.1
比上周/%	0.0	0.0	0.0	0.8	0.1	0.0	0.8	0.0	1.9	1.8	0.2	1.6	1.5
库存(万箱)	296.0	80.0	136.0	138.0	204.0	221.0	257.0	350.0	223.0	121.0	412.0	339.0	106.0
比上周/%	43.0	(11.0)	(13.0)	(14.0)	(2.0)	5.0	(18.0)	(8.0)	35.0	4.0	16.0	8.0	(22.0)

资料来源: 卓创资讯, 中银证券

本周玻璃价格继续回升, 库存涨跌互现; 玻纤价格保持平稳: 本周玻璃价格 113.8 元, 库存天数 10.1 天, 产能比上周略有增长。玻璃价格环比上周回升 0.7 元, 库存天数环比增长 0.05 天, 行业整体继续企稳回升态势。具体省份价格中, 江苏、浙江、福建、四川、山西等省份价格上涨; 库存环比上周涨跌互现: 山西、辽宁、江苏、福建、陕西等省份库存下降。玻纤报价方面, 本周玻纤龙头企业价格延续上周价格水平, 各龙头企业均未调价。

近期产能变动

图表 16. 全国水泥错峰停窑情况一览

区域	地区	限产时间	控制产能
东北	黑龙江	2020.11.15-3.31	错峰生产
	吉林	2020.12.1-2021.3.31	错峰生产
	辽宁	2020.12.1-2021.3.31	错峰生产, 协同处置危废项目的厂家豁免错峰。
西北	陕西	2020.12.10-2021.2.28	冬季错峰不少于 80 天, 电石渣熟料和协同处置企业错峰置换。夏季错峰 30 天。
	甘肃	2020.11.1-2021.3.31	差异化错峰。多数企业自 12 月 1 日起停窑。
	宁夏	2020.12.1-2021.3.10	差异化错峰。各企业 12 月 1 日至 15 日陆续停窑。
	青海	2020.12.1-2021.4.15	确切停窑时间从 11.15-12.15 开始。2021 全年错峰共西宁 6 个月, 海西 4 个月。
	新疆	2020.11.1-2021.7.1	暂定。和田 2020.12.1-2021.3.1; 喀什、克州 2020.11.1-2021.3.1; 阿克苏、巴州 2020.11.1-2021.4.1, 2021.5.1-2021.6.1; 其他地州市 2020.11.1-2021.5.1, 2021.6.1-2021.7.1
华北	河北	2020.12.1-2021.3.15 2021.3.16-2021.11.14	A 级企业、协同处置窑、保障重点工程企业分别从 1 月 5 日、12 月 26 日、12 月 16 日停至 3 月 5 日。4.26-4.30 停窑; 6.26-7.5 停窑; 8.1-8.10 停窑; 9.21-9.30 停窑; 10.27-10.31 停窑; 其他时间 15 天。
	山西	2020.11.1-2021.3.31	采暖季错峰, A、B 级企业自主限产, C、D 级按地市要求错峰, 橙色及以上预警期间停限产。
华东	内蒙古	2020.11.15-2021.3.31	采暖季错峰, 电石渣水泥企业执行错峰置换, 错峰期间产出熟料同业成本价买断。根据内蒙古节能减排要求, 错峰时间延长至 3 月底。
	山东	2020.12.1-2021.3.31	采暖季错峰
	江苏	2021 年	1.1-3.31 停 30 天, 6.1-8.31 停 15 天, 其余时段 15 天。
	浙江	2021.1.1-3.31	错峰生产
	安徽	2021 年	北片 12 月-次年 3 月、南片冬季与雨季伏天。A 级企业自主安排, B、C、D 级分别停 30、60、90 天。
	福建	2020.1.25-4.3	初步计划错峰停窑 40 天。
	江西	2021 年	错峰生产。一季度 30 天。
中南	河南	2021.1.1-1.31 2021.3.1-3.31	错峰生产, 除承担协同处置任务的窑线外, 窑线运转均不超过 25 天 错峰生产
	湖南	2021 年	全年错峰停窑 75 天, 一季度常德、益阳长株潭、衡阳停窑 50 天, 其他地区 45 天。
西南	四川	2021 年	错峰停窑。1 月份停窑 5 天。
	重庆	2021 年	全年合计 110 天。
	云南	2021.2	合计 15 天。春季错峰停窑。
	贵州	2021 年	Q1-4 分别不少于 40、20、20、20 天, 协同窑分别不少于 35、20、20、15 天

资料来源: 卓创资讯, 中银证券

水泥产能变动

本周变化：泛华北、东北部分熟料线提前开窑复产，河南开窑率上升到70%，山东上升到42%。

玻璃产能变动

截至本周四，全国浮法玻璃生产线共计300条，在产254条，日熔量共计167,875吨，环比上周增加600吨。周内浮法线复产1条，改产1条，暂无冷修线。

复产：青海耀华特种玻璃有限公司600T/D浮法线3月16日点火复产。

改产：南和县长红玻璃有限公司600T/D一线原产白玻，3月14日投料转产自然绿。

玻纤产能变动

河北邢台金牛玻纤有限责任公司前期共有2条池窑产线，涉及年产能7万吨左右，今日厂家新建线3线已点火，改线产能10万吨/年。

中国巨石桐乡总部基地电子纱智能二线6万吨/年，前期处建设中，3月16日上午11:18，集团桐乡基地电子纱智能二线已点火。

资料来源：卓创资讯

重点公告

行业新闻

【南方日报】广州市发展和改革委员会正式对外公布《广州市 2021 年重点项目计划》和《广州市 2021 年重点建设预备项目计划》，2021 年，市重点建设正式及预备项目共 777 个，年度计划投资 3603 亿元。

【中国水泥网】梅州蕉岭县储量 1.44 亿吨水泥用石灰岩矿采矿权拟出让，拟出让年限 19 年，起始价 1.50 亿元。

【中国混凝土网】湖北省黄石市阳新县与阳新娲石绿色建材有限公司成功签订娲石日产 6200 吨水泥熟料生产线项目。

【中国水泥网】武汉全市交通运输行业打造“商贸物流中心”动员暨 2021 年度工作会透露，全年计划推进交通项目 174 个，力争完成综合交通投资 466.3 亿元，将有力支撑华中地区水泥需求。

公司公告

图表 17. 重点公司公告

时间	公司	内容
2021-03-17	中材科技	根据战略发展需要，拟通过申请注册公开发行规模不超过人民币 50 亿元的绿色公司债券，债券期不超过 10 年；并同时发行短期融资券 9 亿元，发行期限不超过 1 年。
2021-03-17	冀东水泥	正在筹划向金隅集团收购其持有的金隅冀东水泥 47.1% 的股权，并同步募集配套资金。为保证公平信息披露，维护广大投资者的利益，避免公司股价异常波动，从 3 月 18 日开始停牌，预计停牌时间不超过 10 个交易日。
2021-03-18	石英股份	因河南金海岸企业管理有限公司解散，其持有的 3,449.3 万股石英股份股票（占石英股份总股本的 9.77%）由股东按持股比例进行分配。
2021-03-15	上峰水泥	全资子公司上峰建材拟与兰凌水泥、兰泽建材、亚鳄水泥签订《合作框架协议》，兰凌水泥、兰泽建材及亚鳄水泥将通过系列资产重组的方式将合作资产注入新设公司，未来，上峰建材拟通过收购或增资方式控制新设公司 51% 股权。

资料来源：公司公告、中银证券

重点推荐

华新水泥

推荐理由：2020 年以来，在疫情和长江流域雨水天气影响下，公司产能布局较多的区域均受到较大冲击，基本面数据明显回落。我们认为，随着疫情和雨水天气影响渐行渐远，2020 年上半年公司业绩基数较低，以及后续公司持续投放海外熟料和骨料产能，2021 年公司营收与利润有望迎来增长。

目前公司国内云南 4000t/d 水泥熟料生产线已经点火，湖北黄石智能化熟料万吨生产线也在年末投产。海外坦桑尼亚和乌兹别克斯坦 4000t/d 熟料项目已经投产，尼泊尔新熟料产能生产线预计将于 2021 年投产。未来公司 B 转 H 股有望落地，增资渠道扩张加上海外股东背书公司海外战略有望加速推进。疫情影响下，骨料格局持续集中，骨料业务推进也将进一步增厚公司利润。

业绩预测：预计 2021-2022 年，公司营收分别为 347.8、372.0 亿元；净利润 73.5、76.2 亿元；EPS3.50、3.64 元。

风险提示

1. **水泥景气度复苏不及预期：**当前水泥行业景气度处于较低水平，2021 年景气度有望复苏。但考虑 2021 年新开工需求恢复以及新增产能仍有不确定性，行业景气度改善或将不及预期。
2. **原材料价格波动风险：**全球经济复苏带动下，大宗商品特别是原油系工业原料价格集体上涨，包括煤炭、沥青、PVC、PE、PP、环氧乙烷等都有提升。若原油价格大幅上涨，则有可能对建材行业利润空间造成冲击。
3. **行业政策风险：**市场预期国家颁布政策法规推动防水施工标准提升，对防水材料的用量和质量都有所提升，新增的市场份额将大部分为龙头获取。但政策法规颁布时间进度有不确定性，若政策无法按时落地则龙头业绩增长或将不及预期。
4. **海外疫情持续蔓延：**海外需求是玻纤需求不可忽略的一部分。当前海外特别是美国、拉美、印度地区疫情仍有加速态势，预计对海外需求和相应区域产能生产造成较大影响。

附录图表 18. 报告中提及上市公司估值表

公司代码	公司简称	评级	股价 (元)	市值 (亿元)	每股收益(元/股)		市盈率(x)		最新每股净 资产 (元/股)
					2019A	2020E	2019A	2020E	
601636.SH	旗滨集团	买入	13.0	348.9	0.50	0.69	25.9	18.8	3.25
002233.SZ	塔牌集团	买入	12.1	144.1	1.45	1.74	8.3	6.9	8.52
002398.SZ	垒知集团	买入	7.8	56.3	0.56	0.58	14.0	13.5	4.44
000786.SZ	北新建材	买入	46.3	781.4	0.26	1.75	177.1	26.4	9.36
600801.SH	华新水泥	买入	22.2	406.6	3.03	2.84	7.3	7.8	10.52
002271.SZ	东方雨虹	买入	47.4	1,113.3	0.88	1.41	53.9	33.6	8.40
002641.SZ	永高股份	买入	6.8	83.9	0.42	0.64	16.3	10.6	3.40
600720.SH	祁连山	买入	15.1	117.1	1.59	2.36	9.5	6.4	10.07
300737.SZ	科顺股份	买入	24.3	154.4	0.57	1.29	42.5	18.8	6.26
600585.SH	海螺水泥	未有评级	51.6	2,623.3	6.34	6.63	8.1	7.8	28.59
002372.SZ	伟星新材	未有评级	23.2	368.9	0.62	0.80	37.5	29.0	2.44
600176.SH	中国巨石	未有评级	22.0	770.5	0.61	0.69	36.2	31.9	4.69
603737.SH	三棵树	未有评级	187.3	503.5	1.51	1.91	124.0	98.0	8.77
603826.SH	坤彩科技	未有评级	39.8	186.3	0.31	0.49	126.9	81.7	3.26
002043.SZ	兔宝宝	未有评级	11.0	85.3	0.51	0.54	21.6	20.4	2.13
000012.SZ	南玻 A	未有评级	6.1	146.9	0.17	0.29	34.8	20.8	3.31
002918.SZ	蒙娜丽莎	未有评级	37.9	154.8	1.06	1.38	35.8	27.6	7.86
000789.SZ	万年青	未有评级	13.3	106.0	1.72	2.02	7.7	6.6	6.95
603378.SH	亚士创能	未有评级	60.5	124.7	0.55	1.67	109.2	36.2	8.05
000910.SZ	大亚圣象	未有评级	14.4	79.0	1.31	1.30	11.0	11.1	9.90
000672.SZ	上峰水泥	未有评级	20.3	165.2	2.87	3.03	7.1	6.7	7.67
002798.SZ	帝欧家居	未有评级	18.5	71.9	1.46	1.56	12.7	11.8	10.49
600660.SH	福耀玻璃	未有评级	46.0	1,111.5	1.16	1.06	39.8	43.3	8.37

资料来源: 万得, 中银证券

注: 股价截止日 2021 年 3 月 19 日, 未有评级公司盈利预测来自万得一致预期

披露声明

本报告准确表述了证券分析师的个人观点。该证券分析师声明，本人未在公司内、外部机构兼任有损本人独立性与客观性的其他职务，没有担任本报告评论的上市公司的董事、监事或高级管理人员；也不拥有与该上市公司有关的任何财务权益；本报告评论的上市公司或其它第三方都没有或没有承诺向本人提供与本报告有关的任何补偿或其它利益。

中银国际证券股份有限公司同时声明，将通过公司网站披露本公司授权公众媒体及其他机构刊载或者转发证券研究报告有关情况。如有投资者于未经授权的公众媒体看到或从其他机构获得本研究报告的，请慎重使用所获得的研究报告，以防止被误导，中银国际证券股份有限公司不对其报告理解和使用承担任何责任。

评级体系说明

以报告发布日后公司股价/行业指数涨跌幅相对同期相关市场指数的涨跌幅的表现为基准：

公司投资评级：

- 买 入：预计该公司股价在未来 6 个月内超越基准指数 20%以上；
- 增 持：预计该公司股价在未来 6 个月内超越基准指数 10%-20%；
- 中 性：预计该公司股价在未来 6 个月内相对基准指数变动幅度在-10%-10%之间；
- 减 持：预计该公司股价在未来 6 个月内相对基准指数跌幅在 10%以上；
- 未有评级：因无法获取必要的资料或者其他原因，未能给出明确的投资评级。

行业投资评级：

- 强于大市：预计该行业指数在未来 6 个月内表现强于基准指数；
- 中 性：预计该行业指数在未来 6 个月内表现基本与基准指数持平；
- 弱于大市：预计该行业指数在未来 6 个月内表现弱于基准指数。
- 未有评级：因无法获取必要的资料或者其他原因，未能给出明确的投资评级。

沪深市场基准指数为沪深 300 指数；新三板市场基准指数为三板成指或三板做市指数；香港市场基准指数为恒生指数或恒生中国企业指数；美股市场基准指数为纳斯达克综合指数或标普 500 指数。

风险提示及免责声明

本报告由中银国际证券股份有限公司证券分析师撰写并向特定客户发布。

本报告发布的特定客户包括：1) 基金、保险、QFII、QDII 等能够充分理解证券研究报告，具备专业信息处理能力的中银国际证券股份有限公司的机构客户；2) 中银国际证券股份有限公司的证券投资顾问服务团队，其可参考使用本报告。中银国际证券股份有限公司的证券投资顾问服务团队可能以本报告为基础，整合形成证券投资顾问服务建议或产品，提供给接受其证券投资顾问服务的客户。

中银国际证券股份有限公司不以任何方式或渠道向除上述特定客户外的公司个人客户提供本报告。中银国际证券股份有限公司的个人客户从任何外部渠道获得本报告的，亦不应直接依据所获得的研究报告作出投资决策；需充分咨询证券投资顾问意见，独立作出投资决策。中银国际证券股份有限公司不承担由此产生的任何责任及损失等。

本报告内含保密信息，仅供收件人使用。阁下作为收件人，不得出于任何目的直接或间接复制、派发或转发此报告全部或部分内容予任何其他人士，或将此报告全部或部分内容发表。如发现本研究报告被私自刊载或转发的，中银国际证券股份有限公司将及时采取维权措施，追究有关媒体或者机构的责任。所有本报告内使用的商标、服务标记及标记均为中银国际证券股份有限公司或其附属及关联公司（统称“中银国际集团”）的商标、服务标记、注册商标或注册服务标记。

本报告及其所载的任何信息、材料或内容只提供给阁下作参考之用，并未考虑到任何特别的投资目的、财务状况或特殊需要，不能成为或被视为出售或购买或认购证券或其它金融票据的要约或邀请，亦不构成任何合约或承诺的基础。中银国际证券股份有限公司不能确保本报告中提及的投资产品适合任何特定投资者。本报告的内容不构成对任何人的投资建议，阁下不会因为收到本报告而成为中银国际集团的客户。阁下收到或阅读本报告须在承诺购买任何报告中所指之投资产品之前，就该投资产品的适合性，包括阁下的特殊投资目的、财务状况及其特别需要寻求阁下相关投资顾问的意见。

尽管本报告所载资料的来源及观点都是中银国际证券股份有限公司及其证券分析师从相信可靠的来源取得或达到，但撰写本报告的证券分析师或中银国际集团的任何成员及其董事、高管、员工或其他任何个人（包括其关联方）都不能保证它们的准确性或完整性。除非法律或规则规定必须承担的责任外，中银国际集团任何成员不对使用本报告的材料而引致的损失负任何责任。本报告对其中所包含的或讨论的信息或意见的准确性、完整性或公平性不作任何明示或暗示的声明或保证。阁下不应单纯依靠本报告而取代个人的独立判断。本报告仅反映证券分析师在撰写本报告时的设想、见解及分析方法。中银国际集团成员可发布其它与本报告所载资料不一致及有不同结论的报告，亦有可能采取与本报告观点不同的投资策略。为免生疑问，本报告所载的观点并不代表中银国际集团成员的立场。

本报告可能附载其它网站的地址或超级链接。对于本报告可能涉及到中银国际集团本身网站以外的资料，中银国际集团未有参阅有关网站，也不对它们的内容负责。提供这些地址或超级链接（包括连接到中银国际集团网站的地址及超级链接）的目的，纯粹为了阁下的方便及参考，连结网站的内容不构成本报告的任何部份。阁下须承担浏览这些网站的风险。

本报告所载的资料、意见及推测仅基于现状，不构成任何保证，可随时更改，毋须提前通知。本报告不构成投资、法律、会计或税务建议或保证任何投资或策略适用于阁下个别情况。本报告不能作为阁下私人投资的建议。

过往的表现不能被视作将来表现的指示或保证，也不能代表或对将来表现做出任何明示或暗示的保障。本报告所载的资料、意见及预测只是反映证券分析师在本报告所载日期的判断，可随时更改。本报告中涉及证券或金融工具的价格、价值及收入可能出现上升或下跌。

部分投资可能不会轻易变现，可能在出售或变现投资时存在难度。同样，阁下获得有关投资的价值或风险的可靠信息也存在困难。本报告中包含或涉及的投资及服务可能未必适合阁下。如上所述，阁下须在做出任何投资决策之前，包括买卖本报告涉及的任何证券，寻求阁下相关投资顾问的意见。

中银国际证券股份有限公司及其附属及关联公司版权所有。保留一切权利。

中银国际证券股份有限公司

中国上海浦东
银城中路 200 号
中银大厦 39 楼
邮编 200121
电话: (8621) 6860 4866
传真: (8621) 5888 3554

相关关联机构：

中银国际研究有限公司

香港花园道一号
中银大厦二十楼
电话: (852) 3988 6333
致电香港免费电话：
中国网通 10 省市客户请拨打：10800 8521065
中国电信 21 省市客户请拨打：10800 1521065
新加坡客户请拨打：800 852 3392
传真: (852) 2147 9513

中银国际证券有限公司

香港花园道一号
中银大厦二十楼
电话: (852) 3988 6333
传真: (852) 2147 9513

中银国际控股有限公司北京代表处

中国北京市西城区
西单北大街 110 号 8 层
邮编: 100032
电话: (8610) 8326 2000
传真: (8610) 8326 2291

中银国际(英国)有限公司

2/F, 1 Lothbury
London EC2R 7DB
United Kingdom
电话: (4420) 3651 8888
传真: (4420) 3651 8877

中银国际(美国)有限公司

美国纽约市美国大道 1045 号
7 Bryant Park 15 楼
NY 10018
电话: (1) 212 259 0888
传真: (1) 212 259 0889

中银国际(新加坡)有限公司

注册编号 199303046Z
新加坡百得利路四号
中国银行大厦四楼(049908)
电话: (65) 6692 6829 / 6534 5587
传真: (65) 6534 3996 / 6532 3371