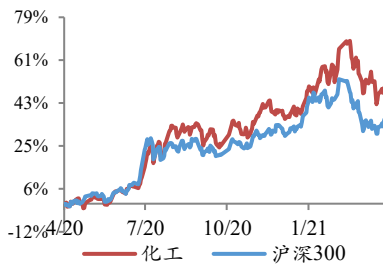


“两化”合并落地

行业评级：增持

报告日期：2021-04-04

行业指数与沪深300走势比较



分析师：刘万鹏

执业证书号：S0010520060004

电话：18811591551

邮箱：liuwp@hazq.com

联系人：曾祥钊

执业证书号：S0010120080034

电话：13261762913

邮箱：zengxz@hazq.com

相关报告

1. 深耕生物化工二十载, 展望生物基材料大蓝海 2021-03-30
2. 国防工业再起航, 优质赛道迎契机 2021-03-29
3. 万华化学落地福建一体化布局, 新员工持股平台注入新活力 2021-03-

主要观点：

我们认为化工行业的投资策略是：投资系统性创新和低成本扩张。化工的下一波行业格局取决于人才竞争。化工行业已从单纯的资本密集型行业，变为人才和资本密集型行业，后来者无法通过资本反超，只能瞠乎其后，化工行业的周期性也因此变弱。优秀的公司凭借有效的激励、卓越的管理和持续的创新，打造出难以撼动的技术迭代优势、低成本优势和高效服务优势，在全球市场中攻城略地。

● 碳中和或带来化工行业颠覆性变革和机遇

碳中和对化工行业的影响深远。据 NPCPI 统计，中国石化和基础化工行业碳排放量排在所有行业中领先，约占全国碳排放总量 18% 左右，其中“工艺排碳”占比 6% 左右，“工程排碳”占比 12% 左右，受 3060 碳中和目标影响很大。从行业演变看，我们认为未来 40 年化工行业在碳中和背景下预计经历 3 个阶段：

第一阶段分步达峰。化工产品众多，每种产品的能耗和碳排放量不同，其碳达峰的要求或不同。我们理解对于高耗能的产品或产业不代表没有发展，只是会优先达峰，低耗能的产品或产业有望获得更长成长窗口；

第二阶段未来的竞争在下游和海外。随着碳达峰，中国化工行业上游大宗原料由于相对高耗能而触达天花板，但在无大量新增产能情况下盈利中枢大幅提升，大化工企业获得的巨大现金流或投向下游精细化工品和新材料领域，亦或是继续扩大同类产品产能，只是将新增产能转移至碳容量更大的国家或地区。在第二阶段，化工企业或许会面临公用工程的大面积技改，利用绿色能源替代方案降低能耗，以减少与碳中和相关的税费成本；

第三阶段生物基材料和能源的时代。化工产品与百姓生活息息相关，需求不会因为政策而消失。但在碳中和目标下，化石基材料或在局部面临颠覆性冲击。生物基材料是一种可能的替代/补充方案。随着生物基材料成本下降、化石基材料成本上升（碳排放税费增加）、以及“非粮”原料的生物基材料的突破，生物基材料有望成为全球工业新的底层材料。

值得强调的是，以上是长达 40 年的行业演变思路，3060 主要影响的是远期高耗能产品或产业发展的天花板，对于已获批的规划项目影响较小。此外，在 3060 目标下会演变出一系列可操作的政策。随着具体政策的落地，以及新技术（包括合成生物学、新型储能技术、新型核电技术、新型回收技术等等）的突破，我们理解的 3 个阶段也可能相互交错进行。

● “两化”合并落地，更好发挥协同效应

3 月 31 日，国务院国资委发布消息，经国务院批准，中国中化集团有限公司（中化集团）与中国化工集团有限公司（中国化工）实施联合重组，意味着一家“万亿级”央企诞生。新设由国务院国有资产监督管理委员会代表国务院履行出资人职责的新公司，中化集团和中国化工整体划入新公司。新公司将涵盖生命科学、材料科学、基础化工、

环境科学、橡胶轮胎、机械装备、城市运营、产业金融等业务领域。石化企业兼并收购是当前国际化工行业的趋势,此次联合重组将更好地整合资源,发挥协同效应。“两化”强强联合,让中国化工工业能够更好地参与国际竞争,融入到全球产业链,打造世界一流的综合性化工企业。此次重组涉及上市公司包括中化国际、鲁西化工、扬农化工、中化化肥、中国金茂、远东宏信、安道麦、安迪苏、昊华科技、埃肯、倍耐力等 17 家上市公司。

● 万华化学 MDI 4 月挂牌价环比下调,通过“十三五”涂料行业高质量发展企业认定

万华化学中国地区聚合 MDI 分销市场挂牌价 25500 元/吨(比 3 月份价格下调 2500 元/吨),直销市场挂牌价 25500 元/吨(比 3 月份价格下调 2500 元/吨);纯 MDI 挂牌价 28000 元/吨(同 3 月份相比没有变动)。

中国涂料工业协会公布“十三五”涂料行业高质量发展企业认定结果,万华化学凭借其持续创新和卓越运营能力位列其中。万华化学针对涂料领域对创新性产品的需求,建立了水性聚氨酯(PUD)、水性丙烯酸(PA)、改性聚氨酯(PUA)、水性光固化(UV)、水性双组分(2K)、水性环氧(EP)、流变助剂(HEUR 和 HASE)等研发技术平台及相应的技术服务。与此同时,随着 IPDI 生产线正式投产并产出合格产品,万华化学为行业提供 HMDI、HDI、IPDI 及其衍生物等多样化、高附加值产品,助力涂料行业客户健康发展。

● 行业检修情况:

【石化板块】

- 纯苯:本周处于检修状态的产能共 202.5 万吨,比上周增加了 17.5 万吨。
- 甲苯:本周处于检修状态的公司有 5 家,比上周减少了 1 家。
- 丙烯:本周处于检修状态的产能共 359 万吨,比上周增加了 68 万吨。
- 丁二烯:本周处于检修状态的产能共 95.5 万吨,比上周增加了 23.5 万吨。
- 异丁烯:本周无处于检修状态的产能,与上周持平。
- 双酚 A:本周无处于检修状态的产能,与上周持平。
- PX:本周处于检修状态的产能共 1160 万吨,比上周增加了 259 万吨。
- PTA:本周处于检修状态的产能共 2242 万吨,比上周增加了 350 万吨。
- 丙烯酸:本周处于检修状态的产能超过 52 万吨,与上周持平。
- 丙烯酸丁酯:本周处于检修状态的产能超过 72 万吨,与上周持平。
- 环氧丙烷:本周处于检修状态的产能共 10 万吨,与上周持平。

【煤化板块】

- 乙二醇:本周处于检修状态的产能共 532.2 万吨,比上周减少了 21.8 万吨。
- 醋酸:本周处于检修状态的产能共 95 万吨,与上周持平。
- 酸酐:本周处于检修状态的产能共 2 万吨,比上周减少了 16 万

吨。

- DMF：本周处于检修状态的产能共 7 万吨，与上周持平。
- 己二酸：本周无处于检修状态的产能，与上周持平。

【聚氨酯板块】

- MDI：本周处于检修状态的产能共 132 万吨，比上周减少了 35 万吨。
- TDI：本周处于检修状态的产能共 122 万吨，与上周持平。

【化纤板块】

- 聚酯切片：本周处于检修状态的产能共 119 万吨，与上周持平。
- 聚酯瓶片：本周处于检修状态的产能共 195 万吨，比上周增加了 10 万吨。
- 涤纶短纤：本周处于检修状态的产能超过 399 万吨，与上周持平。
- 涤纶长丝：本周处于检修状态的产能共 121.6 万吨，与上周持平。
- 锦纶切片：本周处于检修状态的产能共 48.5 万吨，比上周增加了 41.5 万吨。

【农药和化肥板块】

- 合成氨：本周处于检修状态的公司共 17 家，比上周增加一家。

● 重点公司多维度跟踪

【万华化学】

公司信息：

- 万华化学荣获“十三五”涂料行业高质量发展企业评定。万华化学针对涂料领域对创新性产品的需求，建立了水性聚氨酯（PUD）、水性丙烯酸（PA）、改性聚氨酯（PUA）、水性光固化（UV）、水性双组分（2K）、水性环氧（EP）、流变助剂（HEUR 和 HASE）等研发技术平台及相应的技术服务。与此同时，随着 IPDI 生产线正式投产并产出合格产品，万华化学为行业提供 HMDI、HDI、IPDI 及其衍生物等多样化、高附加值产品，助力涂料行业客户健康发展。
- 3 月 30 日，2021 年第三期超短期融资券发行结果，募集资金 5 亿元已于 2021 年 3 月 26 日全额到账。
- 3 月 31 日，2020 年度股东大会会议审议 2020 年度报告等内容；2021 年 4 月份中国地区 MDI 价格变动，聚合 MDI 分销市场挂牌价 25500 元/吨（比 3 月份价格下调 2500 元/吨），直销市场挂牌价 25500 元/吨（比 3 月份价格下调 2500 元/吨）；纯 MDI 挂牌价 28000 元/吨（同 3 月份相比没有变动）。

行业信息：

- 据百川盈孚消息，烟台万华一套丙烯酸及酯装置目前处于检修状态，重启时间未定。万华福建 10 万吨 TDI 生产装置计划于 2021 年 3 月 20 日开始停车检修，检修持续时间为 7 天。MDI：本周处于检修状态的产能共 132 万吨，比上周减少了 35 万吨。美国陶氏的 34 万吨 MDI 生产装置目前处于缓慢恢复中，美国科思创的 33 万吨 MDI 生产装置、美国巴斯夫的 40 万吨 MDI 生产装置，美国亨斯迈 50 万吨 MDI 生产装置目前均恢复重启，装置处于低负荷运行状态。海外 Sadara 的 40 万吨 MDI 生产装置因故障停车检修，目前尚未恢复重启。重庆巴斯夫的 40 万吨 MDI 生产装置计划于 2021 年 2 月 25 日开始停车检修，预计 2021 年 3 月 23 日恢复重启。欧洲亨斯迈位于荷兰罗镇堡的 47 万吨 MDI 生产装置计划于 2021 年 3 月份开始检修，预计检修完成在 4 月份。沙特陶氏 40 万吨 MDI 生产装置预计于 2021 年 5 月进行检修，重启时间未定。日本东曹 20 万吨 MDI 生

产装置预计于 2021 年 5 月进行检修，预计检修时间为 45 天。

- 据国家专利局，万华本周新增专利公开 8 项，包括一种由炔醇选择性加氢高效制备烯醇的方法；一种手性四齿配体、手性钌络合物，及制备 (R)-(-)-1,3-丁二醇的方法；一种嵌段聚酯多元醇及其制备方法，及一种水性聚氨酯；热固性树脂、制备方法及其在纤维增强复合材料中的应用；一种用于异佛尔酮制备 3,5-二甲基苯酚的非均相催化剂及其制备方法和应用；一种硅烷改性聚丙烯酸酯密封胶及其制备方法；一种祛除耐高温聚合物溶液中溶剂的方法；用于喷涂法制备低密度热力管道的组合料。

海外竞对：

【巴斯夫】

- 4 月 1 日，据巴斯夫进行时讯，公司与沙特基础工业、林德公司联手“造炉”，计划共同开发并推广蒸汽裂解装置电加热解决方案。目前，协议三方已就在加热过程中使用可再生电力替代传统化石燃料气体开展概念性研究。通过在“加热”这一石化行业的核心工艺里引入创新举措，三方力争提供前景良好的解决方案，赋能化工行业，大幅减少二氧化碳的排放。

【科思创】

- 4 月 1 日，据科思创在中国讯，公司成功收购帝斯曼树脂和功能材料业务，此次收购大幅扩大了科思创在可持续涂料树脂领域的产品组合，使其成为这一高增长市场的全球领先供应商之一。整合 RFM 将为科思创增厚约 10 亿欧元的销售额，并为其全球生产网络新增 20 多个基地。

价格信息：

- 聚合 MDI (华东) 本周均价 21192 元/吨，环比下降 7.70%，所处历史分位 38%；纯 MDI (华东) 本周均价 23167 元/吨，环比下降 7.33%，所处历史分位 42%；软泡聚醚 (华东) 本周均价 18200 元/吨，环比下降 4.63%，所处历史分位 80%；硬泡聚醚 (华东) 本周均价 15433 元/吨，环比下降 2.73%，所处历史分位 94%；环氧丙烷 (华东) 本周均价 18933 元/吨，环比下降 4.38%，所处历史分位 93%；丙烯酸丁酯 (华东) 本周均价 15140 元/吨，环比下降 7.23%，所处历史分位 69%；MTBE (98%，国内) 本周均价 5697 元/吨，环比下降 0.35%，所处历史分位 40%；PC (通用，国内) 本周均价 26080 元/吨，环比上升 4.07%，所处历史分位 53%。
- 华东聚合 MDI 本周价差 13123 元/吨，环比下降 8.23%，所处历史分位 27%；华东纯 MDI 本周价差 19566 元/吨，环比下降 5.38%，所处历史分位 48%；环氧丙烷本周价差 11053 元/吨，环比下降 7.35%，所处历史分位 91%；丙烯酸丁酯本周价差 12841 元/吨，环比下降 8.80%，所处历史分位 68%；MTBE 本周价差 2521 元/吨，环比下降 2.00%，所处历史分位 48%；PC 本周价差 2095 元/吨，环比上升 2.34%，所处历史分位 9%；硬泡聚醚本周价差 287 元/吨，环比上升 975.00%，所处历史分位 11%。

【国瓷材料】

公司信息：

- 4 月 2 日，公开深圳爱尔创科技有限公司利润承诺期间届满减值测试专项鉴证情况。
- 据国家专利局，国瓷材料本周新增专利公开 4 项，包括起始玻璃、具有核的硅酸锂玻璃及其制备方法和应用；一种高一一致性蜂窝结构

体模具钻孔方法;一种二维增强的蜂窝结构体成形模具涂层的制备方法;一种高捕集率低背压蜂窝陶瓷孔道内壁涂层及其制备方法。

【光威复材】

公司信息:

- 3月30日,2020年年度报告,受益于航空、航天以及高端装备对碳纤维需求的稳定增长、碳纤维及其复合材料应用领域的快速拓展,公司实现营业收入21.16亿元,较上年同期增长23.36%;归属于上市公司股东的净利润6.42亿元,较上年同期增长22.98%;扣除非经常性损益的归母净利润5.66亿元,较上年同期增长23.33%。
- 4月2日,公开2021年3月30日投资者关系活动记录表。

【龙蟒佰利】

行业信息:

- 据龙蟒佰利官网信息公开,2021年3月24日,龙蟒佰利集团股份有限公司高档金红石钛白粉煅烧窑技改项目环境影响评价公众参与第二次信息公示,本项目主要是对现有20万t/a硫酸联产法钛白粉工程进行煅烧窑升级改造,拟代替1号回转窑和6号回转窑,总投资1亿元。

价格信息:

- 钛白粉(金红石型,国内)本周均价18650元/吨,环比不变,所处历史分位65%;金红石型钛白粉本周价差16650元/吨,环比不变,所处历史分位74%。

【金禾实业】

公司信息:

- 4月2日,截至2021年3月31日,金禾转债尚有55205万元挂牌交易。2021年第一季度,金禾转债因转股减少64400元,转股数量2869股,剩余可转债余额55205万元。

价格信息:

- 公司安赛蜜报价5.8-6万元/吨;三氯蔗糖报价20万元/吨;甲基麦芽酚9.5万元/吨;乙基麦芽酚8.3万元/吨,均与上月持平。竞对方面,三氯蔗糖竞对3月均价均从22-23万元/吨的水平下调至20-21万元/吨,其余产品竞对报价变化不大。

【新和成】

公司信息:

- 3月31日,2020年年度报告,公司实现营业收入103亿元,比上年同期增长34.64%;利润总额41亿元,比上年同期增长60.21%;归属于上市公司股东的净利润35亿元,比上年同期增长64.59%。
- 据黑龙江日报消息,2021年4月1日,黑龙江新和成生物发酵产业园辅料配套项目环境影响评价信息公示,项目建设生产线两条,年产31%工业盐酸9.6万吨,副产全水溶性硫酸钾8万吨。

【扬农化工】

公司信息:

- 3月30日,2020年年度报告,全年共完成销售收入98.31亿元,同比增长12.98%,实现净利润12.10亿元,同比增长3.41%。

- 4月1日，中国中化集团有限公司与中国化工集团有限公司重组获得批准，中化集团与中国化工集团有限公司实施联合重组，新设由国务院国有资产监督管理委员会代表国务院履行出资人职责的新公司，中化集团和中国化工整体划入该新公司。本次重组后，公司控股股东和实际控制人未发生变化。

【华鲁恒升】

行业信息：

- 据荆州市生态环境局信息公开，2021年3月3日，华鲁恒升合成气综合利用项目环境影响报告书（征求意见稿）信息公示，产品包括合成氨、尿素、醋酸、DMF、混甲胺，总投资56.0亿元。

价格信息：

- 尿素（山东）本周均价2162元/吨，环比上升0.65%，所处历史分位97%；乙二醇（华东）本周均价5172元/吨，环比上升0.17%，所处历史分位34%；己二酸（华东）本周均价10933元/吨，环比下降3.24%，所处历史分位30%；DMF（国内）本周均价11020元/吨，环比上升4.06%，所处历史分位82%；醋酸（华东）本周均价6100元/吨，环比下降0.49%，所处历史分位92%。
- 乙二醇本周价差3179元/吨，环比上升1.79%，所处历史分位11%；醋酸本周价差3669元/吨，环比下降2.45%，所处历史分位94%。

【荣盛石化】

价格信息：

- PTA（华东）本周均价4382元/吨，环比上升2.07%，所处历史分位21%；聚酯切片（瓶级，华东）本周均价5400元/吨，环比上升1.98%，所处历史分位9%；聚酯切片（半光切片，华东）本周均价4725元/吨，环比上升1.94%，所处历史分位6%；聚酯切片（有光切片，华东）本周均价4775元/吨，环比上升2.47%，所处历史分位5%；聚酯切片（纤维级，华东）本周均价5950元/吨，环比下降1.00%，所处历史分位25%；FDY（150D/96F，华东）本周均价7770元/吨，环比下降上升0.26%，所处历史分位38%；POY（150D/48F，华东）本周均价7510元/吨，环比上升0.47%，所处历史分位37%；DTY（150D/48F，华东）本周均价9150元/吨，环比不变，所处历史分位39%。
- PTA本周价差-26元/吨，环比上升84.01%，所处历史分位7%；聚酯瓶级本周价差1627元/吨，环比上升4.24%，所处历史分位35%；聚酯半光本周价差952元/吨，环比上升5.69%，所处历史分位35%；聚酯有光本周价差1002元/吨，环比上升8.24%，所处历史分位36%；FDY本周价差2404元/吨，环比上升2.45%，所处历史分位50%；POY本周价差2144元/吨，环比上升3.50%，所处历史分位44%；DTY本周价差3784元/吨，环比上升1.00%，所处历史分位49%。

【桐昆股份】

行业信息：

- 据百川盈孚消息，桐昆嘉兴石化150万吨PTA生产装置计划于2021年4月1日开始停车检修，检修时间持续2-3周。

【恒力石化】

公司信息：

- 3月30日,公司控股股东恒力集团有限公司本次质押股数1800万股,本次质押占公司总股本比例0.26%。
- 3月31日,公司控股股东恒力集团有限公司本次质押股数39,000万股,本次质押占公司总股本比例0.55%。

行业信息:

- 据百川盈孚消息,恒力石化220万吨PTA生产装置计划于2021年3-4月开始停车检修,预计检修时间为14天;250万吨PTA生产装置计划于2021年4月初开始停车检修,预计检修时间为14天;450万吨PX上游重整装置停车,重启时间未定。

【宝丰能源】

公司信息:

- 4月2日,截至2021年3月31日,公司通过集中竞价交易方式回购股份1226万股,已回购股份占公司总股本的比例为0.17%;2020年年度股东会议审议2020年年度报告等议案。

行业信息:

- 据环评爱好者信息公开,2021年3月2日,宁夏宝丰能源集团股份有限公司焦炭气化制60万吨/年烯烃项目验收公示,产品包括聚丙烯、聚乙烯、硫磺、混合C4、丙烷及C5+等60万吨/年,总投资152.8亿元。

价格信息:

- 低密度聚乙烯(薄膜,国内)本周均价11940元/吨,环比下降2.21%,所处历史分位62%;高密度聚乙烯(薄膜,国内)本周均价9250元/吨,环比下降0.11%,所处历史分位43%;聚丙烯(共聚,国内)本周均价9560元/吨,环比上升0.10%,所处历史分位28%。

【华峰化学】

行业信息:

- 据涪陵区生态环境局信息公开,2021年2月5日,30万吨/年己二胺项目(三期、四期)环评信息公示,项目在现有10万吨/年的己二胺项目(一期、二期)的基础上,扩建年产20万吨的己二胺(三期、四期),产品为己二胺30万吨/年。
- 据涪陵区生态环境局信息公开,2021年2月5日,30万吨/年尼龙66项目环评信息公示,项目建设装置包括10万吨/年成盐装置3套、10万吨/年尼龙66连续聚合装置(5万吨/年×2条线)2套、4万吨/年尼龙66连续聚合装置1套、6万吨/年尼龙66间歇聚合装置1套,产品为尼龙6630万吨/年。
- 据涪陵区生态环境局信息公开,2021年2月10日,年产30万吨差别化氨纶扩建项目环评信息公示,产品包括氨纶丝30万吨/年。

价格信息:

- 氨纶(40D,华东)本周均价65000元/吨,环比不变,所处历史分位100%。

【金发科技】

公司信息:

- 3月30日,2020年年度报告,报告期内,实现营业收入350.61亿元,同比增长19.72%,实现归属于上市公司股东的净利润45.88亿元,同比增长268.64%,归属于上市公司股东的扣除非经常性损益的净利润44.36亿元,同比增长335.25%。
- 4月1日,公司控股股东袁志敏本次解质股份25519万股,剩余被

质押股份数量占公司总股本比例 0%。

- 据百川盈孚消息，宁波金发 60 万吨丙烯生产装置计划于 2021 年 3 月 10 日开始停车检修，计划检修时间为 10 天。

行业信息：

- 据清远市清城区政务服务数据管理局信息公开，2021 年 3 月 11 日，广东金发科技有限公司年产 160 亿只高性能医用及健康防护手套建设项目环境影响报告表受理情况公示，产品包括高性能医用及健康防护手套 160 亿只，总投资 20 亿元。
- 据清远市生态环境局信息公开，2021 年 3 月 16 日，广东金发科技有限公司年产 160 亿只高性能医用及健康防护手套建设项目环境影响报告表受理情况公示，产品包括高性能医用及健康防护手套 160 亿只，总投资 20 亿元。
- 据百川盈孚消息，宁波金发 60 万吨丙烯生产装置计划于 2021 年 3 月 10 日开始停车检修，目前尚未恢复。

【鲁西化工】

公司信息：

- 3 月 29 日，2021 年第一季度业绩预增公告，归属于上市公司股东的净利润盈利：90000 万元 - 100000 万元，比上年同期上升：5245.53%-5839.48%。
- 4 月 1 日，中国中化集团有限公司与中国化工集团有限公司重组获得批准，中化集团与中国化工集团有限公司实施联合重组，新设由国务院国有资产监督管理委员会代表国务院履行出资人职责的新公司，中化集团和中国化工整体划入该新公司。本次重组后，公司控股股东和实际控制人未发生变化。
- 4 月 3 日，举行 2020 年度业绩说明会并征集相关问题，介绍 2020 年度生产经营和未来发展规划等情况。

行业信息：

- 据百川盈孚消息，鲁西化工 18 万吨丙烯生产装置于 2020 年 11 月 15 日开始停车检修，恢复时间未定。

【利尔化学】

公司信息：

- 3 月 31 日，2020 年年度股东大会审议 2020 年年报等议案。
- 4 月 1 日，利尔转债回售的第一次提示，公司公开发行可转换公司债券募集资金投资项目中的“年产 1000 吨氟环唑原药生产线及配套设施建设项目”剩余的募集资金用途进行变更，并将剩余募集资金 10972 万元和利息收入永久补充流动资金。
- 4 月 2 日，2021 年第一季度可转债转股情况，2021 年第一季度共有 48895 张“利尔转债”转股，合计转成 262568 股“利尔化学”股票。截至 2021 年 3 月 31 日，共有 50326 张“利尔转债”转股，共计转成 270233 股“利尔化学”股票。

【国光股份】

公司信息：

- 3 月 29 日，2021 年限制性股票激励计划限制性股票授予登记完成，本次限制性股票授予数量为 548.373 万股。
- 4 月 2 日，获得政府补助，公司收到的政府搬迁补偿款 2378 万元满足“因公共利益进行搬迁”和“财政预算直接拨付”的条件，公司按照《企业会计准则解释第 3 号》规定将其作为专项应付款核

算；发布 2021 年第一季度可转换公司债券转股情况公告，自 2021 年 2 月 1 日至 2021 年 3 月 31 日（即 2021 年第一季度），“国光转债”因转股减少 21800 元（218 张债券），转股数量为 1583 股。截至 2021 年 3 月 31 日，“国光转债”剩余可转债金额为 31997 万元，剩余债券 319 万张。

【新洋丰】

公司信息：

- 3 月 31 日，控股股东洋丰集团股份有限公司质押股数 6400 万股，占公司总股本比例 4.91%。
- 4 月 3 日，截至 2021 年 3 月 31 日，公司以集中竞价交易方式累计回购公司股份 1213 万股，占公司总股本的 0.93%，最高成交价为 13.50 元/股，最低成交价为 10.84 元/股，成交总金额为 14406 万元。

【雅克科技】

公司信息：

- 3 月 30 日，非公开发行股票申请获得中国证监会发审委审核通过。

【飞凯材料】

公司信息：

- 3 月 29 日，飞凯控股及一致行动人上海塔赫本次减持计划的减持数量已过半。
- 4 月 1 日，对外投资设立全资子公司，为丰富公司半导体材料产品线，提升公司半导体材料产品的盈利能力，进而提升公司市场竞争力，实现公司在半导体材料行业的战略布局及长远规划，根据现阶段的实际发展需要，公司在苏州太仓港经济技术开发区投资设立全资子公司，注册资本为 10,000 万元人民币，以自有资金出资设立，持股比例为 100%；截至 2021 年 3 月 31 日，公司通过回购专用证券账户以集中竞价交易方式累计回购公司股份 200 万股，占公司总股本的 0.3877%。召开 2020 年年度股东大会，会议审议 2020 年年度报告等议案。

【昊华科技】

公司信息：

- 4 月 1 日，中国中化集团有限公司与中国化工集团有限公司重组获得批准，中化集团与中国化工集团有限公司实施联合重组，新设由国务院国有资产监督管理委员会代表国务院履行出资人职责的新公司，中化集团和中国化工整体划入该新公司。本次重组后，公司控股股东和实际控制人未发生变化。

【恒逸石化】

公司信息：

- 4 月 2 日，本次员工持股计划所能购买和持有的恒逸石化股份数量上限为 9556 万股，占公司现有股本总额的 2.60%。
- 据百川盈孚消息，恒逸聚合物 20 万吨涤纶长丝生产装置于 2021 年 1 月 27 日开始停车检修，目前重启延期，恢复时间待定。逸盛石化 65 万吨 PTA 生产装置计划于近期开始停车检修，恢复时间未定。

【合盛硅业】

公司信息：

- 3月30日，控股股东合盛集团本次质押股数1300万股，占公司总股本比例1.39%。

【东方盛虹】**公司信息：**

- 3月30日，截止2021年3月26日，公司以自有资金预先投入募集资金投资项目实际投资额为109077万元，现公司拟使用募集资金109077万元置换上述先期投入。
- 3月31日，公司拟使用募集资金对全资子公司江苏盛虹石化产业发展有限公司以货币方式增资人民币35.00亿元，并通过石化产业向公司二级控股子公司盛虹炼化(连云港)有限公司增资人民币35.00亿元。上述募集资金已于2021年3月26日全部到位。

【石大胜华】**公司信息：**

- 3月30日，2020年年度报告，2020年营业收入447529万元，较上年相比降低3.62%，减少了16820万元。归属于上市公司股东的净利润25979万元，同比降低15.78%。

● 新股跟踪

【力诺特玻】2021年3月4日审核通过，公司2019年营收6.56亿元，毛利0.88亿元（毛利率13.41%），归母净利润0.83亿元（净利率1.65%）。公司位于山东济南，公司的主营业务为特种玻璃的研发、生产及销售，致力于硼硅玻璃的开发和应用，主要产品有药用玻璃、耐热玻璃和电光源玻璃等系列。公司拥有数十项专利技术，并获国家火炬计划重点高新技术企业认定，是国内具有较高知名度的特种玻璃制品生产厂商之一。公司专注于硼硅玻璃产品的开发和应用，聚焦药用玻璃和耐热玻璃，致力于成为细分市场的领先者，已连续多年被中国轻工业联合会评为日用玻璃行业十强企业。本次IPO募投项目包括中性硼硅药用玻璃扩产项目（总投资3.3亿元）、高硼硅玻璃生产技改项目（总投资2.08亿元）。

【星华反光】2021年3月18日审核通过，公司2019年营收5.39亿元，毛利0.74亿元（毛利率13.73%），归母净利润0.65亿元（净利率12.05%）。公司位于浙江杭州，公司主营业务为反光材料、反光服饰及其他反光制品的研发、设计、生产及销售。公司秉持“安全”“绿色”理念，致力于为客户提供品质专业、稳定可靠、富有时尚感的安全防护用品和消费品，产品广泛应用于职业安全防护、个人安全防护、休闲服饰、功能性面料、运动用品、户外用品、箱包、鞋类等领域。本次IPO募投项目包括年产反光材料2,400万平方米反光服饰300万件及生产研发中心建设项目（总投资3.23亿元）。

【同益中】2021年3月31日审核通过，公司2019年应收3.01亿元，毛利0.54亿元（毛利率17.94%），归母净利润0.47亿元（净利率15.61%）。公司位于北京，同益中是一家专业从事超高分子量聚乙烯

烯纤维及其复合材料研发、生产和销售的国家高新技术企业。公司是国内首批掌握全套超高分子量聚乙烯纤维生产技术和较早实现超高分子量聚乙烯纤维产业化的企业之一，拥有超高分子量聚乙烯纤维行业全产业链布局。自设立以来，公司始终坚持“技术向纵深发展，应用向纵横发展”的发展路径，凭借二十余年在行业的深耕和技术积淀，成为行业内少数可以同时实现超高分子量聚乙烯纤维及其复合材料规模化生产的企业。本次 IPO 募投项目包括年产 4,060 吨超高分子量聚乙烯纤维产业化项目（二期）（总投资 1.87 亿元）、防弹无纬布及制品产业化项目（总投资 0.78 亿元）、高性能纤维及先进复合材料技术研究中心（总投资 0.66 亿元）。

【野马电池】10 月 30 日审核通过，公司 2019 年营收 10.52 亿元，毛利 2.23 亿元（毛利率 21.19%），归母净利润 1.05 亿元（净利率 9.96%）。公司位于浙江宁波，公司产品以出口为主，是综合实力位居国内前列的锌锰电池制造商和出口商，专注于高性能、环保锌锰电池的研发、生产和销售，致力于为客户提供高品质、长寿命、无污染的绿色环保碱性电池和碳性电池产品。公司产品广泛应用于家用电器、电动玩具、智能家居用品、家用医疗健康电子仪器、新型消费电子、无线安防设备、户外电子设备、无线通讯设备、应急照明等多个领域。本次 IPO 募投项目包括年产 6.1 亿只碱性锌锰电池扩建及技改项目（总投资 2.54 亿元）、研发检测中心及智能制造中心项目（总投资 1.34 亿元）、智慧工厂信息化建设项目（总投资 0.47 亿元）。

【华恒生物】11 月 17 日审核通过，公司 2019 年营收 4.91 亿元，毛利 2.26 亿元（毛利率 45.97%），归母净利润 1.26 亿元（净利率 25.72%）。公司位于安徽合肥，公司坚持“以可再生生物资源替代不可再生石化资源，以绿色清洁的生物制造工艺替代高能耗高污染的石化工艺”的发展路径，以合成生物学、代谢工程、发酵工程等学科为基础，建立了“工业菌种—发酵与提取—产品应用”的技术研发链，在工业菌种创制、发酵过程智能控制、高效后提取、产品应用开发环节形成了完备的技术领先优势，开发和应用了以微生物细胞工厂为核心的发酵法生产工艺和以酶催化为核心的酶法生产工艺，替代了传统化学合成工艺的重污染生产方式，实现了利用生物技术生产精细化合物的技术变革，并持续推进生物制造技术工艺的升级和迭代。其中，微生物发酵法工艺利用可再生的葡萄糖直接发酵生产，生产成本更低，生产过程更为安全、绿色、环保，代表了更为先进的生物制造方法。本次 IPO 募投项目包括交替年产 2.5 万吨丙氨酸、缬氨酸项目（总投资 4.00 亿元）、发酵法丙氨酸 5000 吨/年技改扩产项目（总投资 1.40 亿元）。

【百龙创园】12 月 3 日审核通过，公司 2019 年营收 4.21 亿元，毛利 1.59 亿元（毛利率 37.86%），归母净利润 0.83 亿元（净利率 19.66%）。公司位于山东德州，公司是全球重要的益生元和膳食纤维

产品生产商。公司主要产品定位中高端，具体包括低聚异麦芽糖、低聚果糖、低聚半乳糖、低聚木糖、抗性糊精、聚葡萄糖、阿洛酮糖等，为国内乃至全球行业内为数不多的具备多品种规模化生产能力的企业之一。公司的主要产品广泛应用于食品、乳制品、饮料、保健品、医药、动物营养及饲料等行业。本次 IPO 募投项目包括年产 30,000 吨可溶性膳食纤维项目（总投资 3.00 亿元）、年产 10,000 吨低聚异麦芽糖项目（总投资 0.80 亿元）、年产 6,000 吨结晶麦芽糖醇结晶项目（总投资 0.50 亿元）。

【祥源新材】12 月 15 日审核通过，公司 2019 年营收 2.84 亿元，毛利 1.24 亿元（毛利率 43.55%），归母净利润 0.55 亿元（净利率 19.50%）。公司位于湖北孝感，公司主要从事电子辐照交联聚乙烯发泡材料(IXPE)的研发、生产和销售。经过多年积累，公司已拥有丰富的电子辐射交联聚乙烯发泡材料的研发、生产经验，产品在市场上有良好的口碑，并已出口到日本、韩国、迪拜等 13 个国家。本次 IPO 募投项目包括年产 1.1 亿平方米聚烯烃发泡材料产业化建设项目(总投资 3.48 亿元)、新材料技术研发中心建设项目(总投资 0.59 亿元)。

【元琛科技】11 月 6 日审核通过，公司 2019 年营收 3.63 亿元，毛利 1.31 亿元（毛利率 35.95%），归母净利润 0.59 亿元（净利率 16.28%）。公司位于安徽合肥，公司是一家从事过滤材料、烟气净化系列环保产品的研发、生产、销售和服务的高新技术企业，公司产品为各类耐高温耐腐蚀滤袋和 SCR 脱硝催化剂，主要应用于电力、钢铁及焦化、垃圾焚烧、水泥和玻璃等行业和领域。本次 IPO 募投项目包括年产 460 万平方米高性能除尘滤料产业化项目（总投资 2.00 亿元）。

● 风险提示

政策扰动；技术扩散；新技术突破；全球知识产权争端；全球贸易争端；碳排放趋严带来抢上产能风险；油价大幅下跌风险；经济大幅下滑风险。

正文目录

1 重点公司跟踪	16
2 行业供给侧跟踪	21
2.1 行业环评信息统计	21
2.2 行业检修和不可抗力统计	35
2.3 行业资本开支和在建工程情况（季度更新）	41
3 价格、价差、库存历史分位和变化	54
4 风险提示	64

图表目录

图表 1 部分重点公司信息更新（周度更新、周度统计）	16
图表 2 部分重点公司市场表现	20
图表 3 化工行业环评信息更新（周度更新、月度统计）	21
图表 4 主要化工产品检修和不可抗力情况	35
图表 5 化工行业固定资产投资完成额累计同比	41
图表 6 石油化工资本开支	41
图表 7 石油化工在建工程期末余额	41
图表 8 化学原料资本开支	42
图表 9 化学原料在建工程期末余额	42
图表 10 化学制品资本开支	42
图表 11 化学制品在建工程期末余额	42
图表 12 化学纤维资本开支	42
图表 13 化学纤维在建工程期末余额	42
图表 14 塑料资本开支	43
图表 15 塑料在建工程期末余额	43
图表 16 橡胶资本开支	43
图表 17 橡胶在建工程期末余额	43
图表 18 石油加工行业资本开支	43
图表 19 石油加工在建工程期末余额	43
图表 20 石油贸易资本开支	44
图表 21 石油贸易在建工程期末余额	44
图表 22 纯碱资本开支	44
图表 23 纯碱在建工程期末余额	44
图表 24 氯碱资本开支	44
图表 25 氯碱在建工程期末余额	44
图表 26 无机盐资本开支	45
图表 27 无机盐在建工程期末余额	45
图表 28 其他化学原料资本开支	45
图表 29 其他化学原料在建工程期末余额	45
图表 30 氮肥资本开支	45
图表 31 氮肥在建工程期末余额	45
图表 32 磷肥资本开支	46
图表 33 磷肥在建工程期末余额	46
图表 34 钾肥资本开支	46
图表 35 钾肥在建工程期末余额	46
图表 36 复合肥资本开支	46
图表 37 复合肥在建工程期末余额	46
图表 38 农药资本开支	47
图表 39 农药在建工程期末余额	47
图表 40 日用化学品资本开支	47
图表 41 日用化学品在建工程期末余额	47

图表 42 涂料油漆墨制造资本开支	47
图表 43 涂料油漆墨制造在建工程期末余额	47
图表 44 民爆用品资本开支	48
图表 45 民爆用品在建工程期末余额	48
图表 46 纺织化学用品资本开支	48
图表 47 纺织化学用品在建工程期末余额	48
图表 48 氯化工及制冷剂资本开支	48
图表 49 氯化工及制冷剂在建工程期末余额	48
图表 50 磷化工及磷酸盐资本开支	49
图表 51 磷化工及磷酸盐在建工程期末余额	49
图表 52 聚氨酯资本开支	49
图表 53 聚氨酯在建工程期末余额	49
图表 54 玻纤资本开支	49
图表 55 玻纤在建工程期末余额	49
图表 56 其他化学制品资本开支	50
图表 57 其他化学制品在建工程期末余额	50
图表 58 涤纶资本开支	50
图表 59 涤纶在建工程期末余额	50
图表 60 维纶资本开支	50
图表 61 维纶在建工程期末余额	50
图表 62 粘胶资本开支	51
图表 63 粘胶在建工程期末余额	51
图表 64 其他纤维资本开支	51
图表 65 其他纤维在建工程期末余额	51
图表 66 合成革资本开支	51
图表 67 合成革在建工程期末余额	51
图表 68 改性塑料资本开支	52
图表 69 改性塑料在建工程期末余额	52
图表 70 其他塑料制品资本开支	52
图表 71 其他塑料制品在建工程期末余额	52
图表 72 轮胎资本开支	52
图表 73 轮胎在建工程期末余额	52
图表 74 其他橡胶制品资本开支	53
图表 75 其他橡胶制品在建工程期末余额	53
图表 76 炭黑资本开支	53
图表 77 炭黑在建工程期末余额	53
图表 78 氨纶资本开支	53
图表 79 氨纶在建工程期末余额	53
图表 80 化工行业主要产品价格价差、库存分位变化	54
图表 81 化工行业主要产品价格变化	59
图表 82 化工行业价格周环比涨跌幅前十产品统计	63
图表 83 化工行业价格月环比涨跌幅前十产品统计	63

1 重点公司跟踪

图表 1 部分重点公司信息更新（周度更新、周度统计）

分类	公司名称	时间	事件
国内	万华化学	3月25日	中国涂料工业协会公布“十三五”涂料行业高质量发展企业认定结果，万华化学凭借其持续创新和卓越运营能力位列其中。
		3月30日	发布2021年第三期超短期融资券发行结果公告，募集资金5亿元已于2021年3月26日全额到账。
		3月31日	发布关于召开2020年度股东大会的提示性公告，会议审议2020年度报告等内容。 发布2021年4月份中国地区MDI价格公告，聚合MDI分销市场挂牌价25500元/吨（比3月份价格下调2500元/吨），直销市场挂牌价25500元/吨（比3月份价格下调2500元/吨）；纯MDI挂牌价28000元/吨（同3月份相比没有变动）。
	国瓷材料	4月2日	公开深圳爱尔创科技有限公司利润承诺期间届满减值测试专项鉴证情况。
	凯赛生物	3月30日	发布2020年年度报告，公司实现营业收入149,719.14万元，比上年同期下降21.87%，实现营业利润52223万元，比上年同期减少11.34%；归属于上市公司股东的净利润45767万元，比上年同期下降4.43%。归属于上市公司股东的扣除非经常性损益的净利润40120万元，同比下降12.91%。
	光威复材	3月30日	发布2020年年度报告，受益于航空、航天以及高端装备对碳纤维需求的稳定增长、碳纤维及其复合材料应用领域的快速拓展，公司实现营业收入21.16亿元，较上年同期增长23.36%；归属于上市公司股东的净利润6.42亿元，较上年同期增长22.98%；扣除非经常性损益的归母净利润5.66亿元，较上年同期增长23.33%。
		4月2日	公开2021年3月30日投资者关系活动记录表。
	龙蟠佰利		
	金禾实业	4月2日	发布2021年第一季度可转换公司债券转股情况的公告，截至2021年3月31日，金禾转债尚有55205万元挂牌交易。2021年第一季度，金禾转债因转股减少64400元，转股数量2869股，剩余可转债余额55205万元。
	新和成	3月31日	发布2020年年度报告，公司实现营业收入103亿元，比上年同期增长34.64%；利润总额41亿元，比上年同期增长60.21%；归属于上市公司股东的净利润35亿元，比上年同期增长64.59%。
	扬农化工	3月30日	发布2020年年度报告，全年共完成销售收入98.31亿元，同比增长12.98%，实现净利润12.10亿元，同比增长3.41%。
		4月1日	发布关于中国中化集团有限公司与中国化工集团有限公司重组获得批准的公告，中化集团与中国化工集团有限公司实施联合重组，新设由国务院国有资产监督管理委员会代表国务院履行出资人职责的新公司，中化集团和中国化工整体划入该新公司。本次重组后，公司控股股东和实际控制人未发生变化。
	新宙邦		
	华鲁恒升		
	万润股份		
	荣盛石化		
	桐昆股份		
恒力石化	3月30日	发布关于控股股东股份质押的公告，公司控股股东恒力集团有限公司本次质押股数1800万股，本次质押占公司总股本比例0.26%。	
	3月31日	发布关于控股股东股份质押的公告，公司控股股东恒力集团有限公司本次质押股数39,00万股，本次质押占公司总股本比例0.55%。	
宝丰能源	4月2日	发布关于股份回购的进展公告，截至2021年3月31日，公司通过集中竞价交易方式回购股份1226万股，已回购股份占公司总股本的比例为0.17%。	

		发布 2020 年年度股东大会决议公告, 会议审议 2020 年年度报告等议案。
卫星石化		
华峰化学		
浙江龙盛		
金发科技	3 月 30 日	发布 2020 年年度报告, 报告期内, 实现营业收入 350.61 亿元, 同比增长 19.72%, 实现归属于上市公司股东的净利润 45.88 亿元, 同比增长 268.64%, 归属于上市公司股东的扣除非经常性损益的净利润 44.36 亿元, 同比增长 335.25%。
	4 月 1 日	发布关于控股股东股份解除质押的公告, 公司控股股东袁志敏本次解质股份 25519 万股, 剩余被质押股份数量占公司总股本比例 0%。
鲁西化工	3 月 29 日	发布 2021 年第一季度业绩预增公告, 归属于上市公司股东的净利润盈利:90000 万元 - 100000 万元, 比上年同期上升: 5245.53%-5839.48%。
	4 月 1 日	发布关于中国中化集团有限公司与中国化工集团有限公司重组获得批准的公告, 中化集团与中国化工集团有限公司实施联合重组, 新设由国务院国有资产监督管理委员会代表国务院履行出资人职责的新公司, 中化集团和中国化工整体划入该新公司。本次重组后, 公司控股股东和实际控制人未发生变化。
	4 月 3 日	发布关于举行 2020 年度业绩说明会并征集相关问题的公告, 介绍 2020 年度生产经营和未来发展规划等情况。
利尔化学	3 月 31 日	发布 2020 年年度股东大会决议公告, 审议 2020 年年报等议案。
	4 月 1 日	发布关于利尔转债回售的第一次提示性公告, 公司公开发行可转换公司债券募集资金投资项目中的“年产 1000 吨氟环唑原药生产线及配套设施建设项目”剩余的募集资金用途进行变更, 并将剩余募集资金 10972 万元和利息收入永久补充流动资金。
	4 月 2 日	发布利尔化学 2021 年第一季度可转债转股情况公告, 2021 年第一季度, 共有 48895 张“利尔转债”转股, 合计转成 262568 股“利尔化学”股票。截至 2021 年 3 月 31 日, 共有 50326 张“利尔转债”转股, 共计转成 270233 股“利尔化学”股票。
国光股份	3 月 29 日	发布关于 2021 年限制性股票激励计划限制性股票授予登记完成的公告, 本次限制性股票授予数量为 548.373 万股。
	4 月 2 日	发布关于获得政府补助的公告, 公司收到的政府搬迁补偿款 2378 万元满足“因公共利益进行搬迁”和“财政预算直接拨付”的条件, 公司按照《企业会计准则解释第 3 号》规定将其作为专项应付款核算。 发布 2021 年第一季度可转换公司债券转股情况公告, 自 2021 年 2 月 1 日至 2021 年 3 月 31 日(即 2021 年第一季度), “国光转债”因转股减少 21800 元(218 张债券), 转股数量为 1583 股。截至 2021 年 3 月 31 日, “国光转债”剩余可转债金额为 31997 万元, 剩余债券 319 万张。
新洋丰	3 月 31 日	发布公司关于控股股东部分股份质押的公告, 控股股东洋丰集团股份有限公司质押股数 6400 万股, 占公司总股本比例 4.91%。
	4 月 3 日	发布关于回购公司股份进展情况的公告, 截至 2021 年 3 月 31 日, 公司以集中竞价交易方式累计回购公司股份 1213 万股, 占公司总股本的 0.93%, 最高成交价为 13.50 元/股, 最低成交价为 10.84 元/股, 成交总金额为 14406 万元。
雅克科技	3 月 30 日	非公开发行股票申请获得中国证监会发审委审核通过。
飞凯材料	3 月 29 日	发布关于控股股东及一致行动人股份减持计划数量过半的进展公告, 飞凯控股及一致行动人上海塔赫本次减持计划的减持数量已过半。
	4 月 1 日	发布关于对外投资设立全资子公司的公告, 为丰富公司半导体材料产品线, 提升公司半导体材料产品的盈利能力, 进而提升公司市场竞争力, 实现公司在半导体材料行业的战略布局及长远规划, 根据现阶段的实际发展需要, 公司在苏州太仓港经济技术开发区投资设立全资子公司, 注册资本为 10,000 万元人民币, 以自有资金出资设立, 持股比例为 100%。
		发布关于回购公司股份的进展公告, 截至 2021 年 3 月 31 日, 公司通过回购专用证券账户以集中竞价交易方式累计回购公司股份 200 万股, 占公司总股本的 0.3877%。

		发布关于召开 2020 年年度股东大会的提示性公告，会议审议 2020 年度报告等议案。
昊华科技	4 月 1 日	发布关于中国中化集团有限公司与中国化工集团有限公司重组获得批准的公告，中化集团与中国化工集团有限公司实施联合重组，新设由国务院国有资产监督管理委员会代表国务院履行出资人职责的新公司，中化集团和中国化工整体划入该新公司。本次重组后，公司控股股东和实际控制人未发生变化。
中简科技		
中航高科	4 月 2 日	发布关于股东权益变动的提示性公告，公司控股股东兼实际控制人中国航空工业集团有限公司同意将其持有的中航高科 42.86% 股份所代表的法律法规和中航高科的公司章程所规定的除收益权及处置权以外的所有股东权利委托给中国航空制造技术研究院行使。
恒逸石化	4 月 2 日	发布第四期员工持股计划，本次员工持股计划所能购买和持有的恒逸石化股份数量上限为 9556 万股，占公司现有股本总额的 2.60%。
东方盛虹	3 月 30 日	发布关于使用募集资金置换先期投入自筹资金的公告，截止 2021 年 3 月 26 日，公司以自有资金预先投入募集资金投资项目实际投资额为 109077 万元，现公司拟使用募集资金 109077 万元置换上述先期投入。
	3 月 31 日	发布关于子公司完成工商变更登记的公告，公司拟使用募集资金对全资子公司江苏盛虹石化产业发展有限公司以货币方式增资人民币 35.00 亿元，并通过石化产业向公司二级控股子公司盛虹炼化（连云港）有限公司增资人民币 35.00 亿元。上述募集资金已于 2021 年 3 月 26 日全部到位。
巨化股份	4 月 1 日	发布 2020 年年度股东大会会议资料，会议审议 2020 年度报告等内容。
合盛硅业	3 月 30 日	发布关于控股股东部分股份质押及解质押的公告，控股股东合盛集团本次质押股数 1300 万股，占公司总股本比例 1.39%。
三友化工		
泰和新材	4 月 2 日	发布 2021 年第一季度业绩预告，归属于上市公司股东的净利润盈利：13000 万元 - 19000 万元，比上年同期上升（调整后）：148.57%-263.30%。
中核钛白	4 月 1 日	发布关于使用自有资金购买银行理财产品的进展公告，公司（含下属子、孙公司）使用不超过人民币 15 亿元的自有资金购买安全性高、流动性好、稳健型、保本型的金融机构理财产品。
联化科技		
道恩股份		
坤彩科技		
金丹科技		
利安隆	4 月 2 日	发布关于取得发明专利证书的公告，公司及子公司利安隆（中卫）新材料有限公司取得了 1 项发明专利证书一种制备 2-（2,4-二羟基苯基）-4,6-双芳基-1,3,5-三嗪的方法。
鼎龙股份	3 月 27 日	发布关于独立董事任期届满辞职的公告，季小琴请求辞去公司独立董事职务，同时一并辞去其在董事会审计委员会、提名委员会、薪酬与考核委员会中的职务。辞职后，季小琴不再担任公司任何职务。
安集科技	3 月 31 日	发布 2020 年年度报告，公司实现营业收入 42237 万元，比去年同期增长 47.99%，主要系国内主要客户需求增加，公司前期研发的多款新产品在重要客户的关键制程中使用情况良好，使公司产品在客户端的用量明显上升，营业收入稳步增长；归属于上市公司股东的扣除非经常性损益的净利润为 5885 万元，较去年同期增长 36.76%，一方面是由于报告期内公司营业收入大幅增长，另一方面是由于报告期内公司进一步加大研发投入及市场开拓，期间费用增长较快；归属于上市公司股东的净利润为 15398 万元，较去年同期增长 133.86%，除归属于上市公司股东的扣除非经常性损益的净利润的变动影响以外，主要系报告期内参与投资设立的青岛聚源芯星股权投资合伙企业（有限合伙）公允价值上升所致。
八亿时空		
濮阳惠成		
当升科技		

	杉杉股份	4月3日	发布2020年年度报告, 公司实现营业收入821,589.67万元, 同比下降5.35%; 实现归属于上市公司股东的净利润13,800.41万元, 同比下降48.85%; 实现归属于上市公司股东的扣除非经常性损益后的净利润-16,378.36万元, 同比下降幅度较大。
	天赐材料	3月30日	发布关于全资子公司捷克天赐签署委托加工协议的公告, 公司全资子公司捷克天赐与朗盛集团孙公司 SaltigoGmbH 签订了委托加工协议《SUPPLYAGREEMENTFORTINCI-001》, 协议约定由捷克天赐出资改造 SaltigoGmbH 车间, 改造完成后, 由 SaltigoGmbH 为捷克天赐代加工生产锂离子电池电解液产品。
	容百科技		
	金石资源	4月3日	发布对外投资进展公告, 公司与包钢股份、浙江永和、龙大集团合资成立萤石选矿公司和氟化工公司2家合资公司并开展相关项目投资。
	蓝晓科技		
	保龄宝		
	台塑		
	石大胜华	3月30日	发布2020年年度报告, 2020年营业收入447529万元, 较上年相比降低3.62%, 减少了16820万元。归属于上市公司股东的净利润25979万元, 同比降低15.78%。
国外	巴斯夫	4月1日	据巴斯夫进行时讯, 公司与沙特基础工业、林德公司联手“造炉”, 计划共同开发并推广蒸汽裂解装置电加热解决方案。目前, 协议三方已就在加热过程中使用可再生能源替代传统化石燃料气体开展概念性研究。通过在“加热”这一石化行业的核心工艺里引入创新举措, 三方力争提供前景良好的解决方案, 赋能化工行业, 大幅减少二氧化碳的排放。
	科思创	4月1日	据科思创在中国讯, 公司成功收购帝斯曼树脂和功能材料业务, 此次收购大幅扩大了科思创在可持续涂料树脂领域的产品组合, 使其成为这一高增长市场的全球领先供应商之一。整合 RFM 将为科思创增厚约 10 亿欧元的销售额, 并为其全球生产网络新增 20 多个基地。
	陶氏		
	埃克森美孚		
	先正达		

资料来源: wind, 公司公告, 公司网站, 华安证券研究所

图表 2 部分重点公司市场表现

公司名称	市值 (亿元)	本周收盘价	PE (TTM)	PB (MRQ)	7日	30日	120日	2020年年初至今	2021年年初至今
					涨跌幅	涨跌幅	涨跌幅	涨跌幅	涨跌幅
万华化学	3501	111.50	34.86	7.18	3%	-11%	34%	104%	22%
国瓷材料	443	44.18	77.28	8.88	5%	-2%	11%	94%	-2%
凯赛生物	338	81.03	73.77	3.25	1%	-3%	-14%	-	-5%
光威复材	353	68.18	55.07	9.72	-7%	-7%	-13%	51%	-23%
龙蟠佰利	663	29.62	26.77	4.71	4%	-29%	-8%	104%	-4%
金禾实业	221	39.40	30.23	4.80	6%	-4%	16%	79%	21%
新和成	831	38.69	23.33	4.30	2%	-14%	17%	69%	15%
扬农化工	403	129.89	33.27	6.77	12%	-4%	9%	91%	-2%
新宙邦	320	77.80	61.73	6.42	3%	-6%	-8%	115%	-23%
华鲁恒升	612	37.64	34.05	3.96	8%	-9%	11%	93%	1%
万润股份	158	17.38	31.31	3.06	-2%	-14%	-13%	16%	-20%
荣盛石化	1923	28.49	31.98	5.44	3%	-16%	13%	132%	3%
桐昆股份	477	20.84	21.32	2.42	5%	-15%	5%	41%	1%
恒力石化	2091	29.70	15.95	4.80	4%	-20%	18%	90%	6%
宝丰能源	1132	15.44	24.49	4.37	1%	-6%	24%	67%	32%
卫星石化	469	38.15	28.32	4.72	7%	-12%	49%	136%	46%
华峰氨纶	555	11.97	20.35	5.25	4%	-14%	26%	93%	19%
浙江龙盛	474	14.58	11.03	1.77	0%	-13%	0%	3%	7%
金发科技	567	22.03	12.36	3.82	-1%	-16%	25%	205%	29%
鲁西化工	299	15.71	36.27	2.10	7%	-3%	28%	59%	23%
利尔化学	126	23.96	20.53	3.33	0%	-10%	4%	70%	15%
国光股份	48	10.98	28.31	3.90	-3%	-1%	-11%	5%	1%
新洋丰	226	17.32	28.08	3.34	-11%	-15%	26%	124%	8%
雅克科技	279	60.35	61.95	6.05	14%	0%	2%	160%	0%
飞凯材料	82	15.88	35.64	3.10	1%	3%	-15%	6%	-11%
昊华科技	197	21.42	30.78	3.14	-3%	-12%	5%	12%	2%
中简科技	168	41.95	72.22	14.16	-3%	-14%	-11%	36%	-17%
中航高科	367	26.35	85.19	8.38	0%	-9%	8%	141%	-12%
恒逸石化	539	14.63	13.32	2.15	1%	-15%	15%	41%	14%
东方盛虹	686	14.19	103.77	3.93	13%	1%	45%	180%	50%
巨化股份	250	9.25	261.84	2.00	4%	6%	24%	29%	14%
合盛硅业	414	44.10	42.92	4.60	1%	-10%	18%	51%	32%
三友化工	224	10.84	119.36	2.04	3%	-14%	23%	77%	6%
泰和新材	115	16.78	42.60	3.99	8%	-19%	6%	61%	10%
中核钛白	188	9.17	41.10	3.30	-1%	-9%	47%	111%	65%
安迪苏	361	13.47	26.73	2.59	1%	-6%	7%	23%	17%
联化科技	238	25.78	232.08	3.88	8%	-1%	7%	51%	7%
道恩股份	83	20.37	9.72	4.55	-1%	-13%	-13%	93%	-21%
坤彩科技	201	42.85	134.99	13.15	4%	13%	4%	161%	19%
金丹科技	74	65.16	61.96	5.73	2%	-22%	-39%	-	-30%
利安隆	83	40.58	28.39	3.86	7%	14%	-8%	11%	3%
鼎龙股份	167	17.92	171.05	4.30	7%	-7%	5%	81%	-5%
安集科技	118	222.02	76.57	11.25	10%	-21%	-30%	68%	-25%
八亿时空	53	55.15	31.35	3.22	0%	3%	-13%	-	3%
濮阳惠成	56	21.80	31.20	5.60	-3%	-8%	-9%	23%	7%
当升科技	219	48.35	56.98	5.76	1%	-1%	8%	77%	-25%
杉杉股份	243	14.92	93.54	2.05	-2%	-3%	7%	61%	-17%
天赐材料	468	85.75	87.88	13.83	4%	-8%	16%	315%	4%
容百科技	264	59.10	123.90	6.03	0%	-5%	75%	78%	15%
金石资源	60	25.00	25.21	5.55	-1%	-14%	-6%	22%	-15%
蓝晓科技	89	40.27	47.83	5.57	-2%	-3%	-12%	11%	-10%
石大胜华	132	64.97	50.69	6.39	-6%	1%	46%	86%	29%
多氟多	140	20.07	-27.96	4.85	1%	-16%	23%	53%	0%
保龄宝	41	11.07	83.76	2.55	9%	22%	3%	85%	-3%
巴斯夫	770	21.04	2.05	0.42	2%	-2%	16%	12%	7%
科思创	105	57.30	19.00	2.01	1%	-8%	25%	39%	13%
陶氏	481	64.60	39.23	3.86	1%	4%	22%	27%	18%
埃克森美孚 台塑	2430 6398	56.10 100.50	-10.58 17.14	1.51 1.83	-1% 0%	-1% 0%	38% 14%	-19% 1%	35% 4%

注：市值以交易货币统计。

资料来源：wind，华安证券研究所

2 行业供给侧跟踪

2.1 行业环评信息统计

图表 3 化工行业环评信息更新（周度更新、月度统计）

大类	省市	披露时间	项目名称	主要产品	投资额 (万元)	项目所处阶段	环评信息来源	关联重点上市公司
石化	海南洋浦经济开发区	2021-2-5	海南逸盛石化有限公司年产 250 万吨精对苯二甲酸 (PTA) 项目	精对苯二甲酸 (PTA)	441076	上报前公开	洋浦经济开发区	
	湖北荆门	2021-2-4	年产 2000 吨石油化工精制催化剂、500 吨聚烯烃外给电子体项目	催化剂、聚烯烃外给电子体		拟审批	荆门市人民政府	
	贵州毕节	2021-3-1	中国石化长城能源化工(贵州)有限公司 50 万吨/年聚乙醇酸 (PGA) 项目	PGA	2376767	受理	贵州省生态环境厅	
	新疆库尔勒	2021-3-2	年产 10 万吨环己烷仿生催化氧化制备醇酮及二元酯类项目	醇酮、二元酯类	54273.81	第一次公示	库尔勒市人民政府	
煤化	安徽淮北	2021-2-1	安徽润岳科技有限责任公司年产 6 万吨磷酸 (2-氯丙基) 酯 (TCPP) 项目	磷酸 (2-氯丙基) 酯 (TCPP)	3874	拟审批	淮北市生态环境局	
	陕西韩城	2021-2-3	综合利用 LNG 余气制 5000 万 Nm ³ /a 及焦炉气制 1500 万 Nm ³ /a 氢能技改项目	氢	20000	受理	韩城市生态环境局	
	江苏苏州	2021-2-8	年产 3000 吨均四甲苯、4000 吨偏三甲苯、800 吨甲基萘产品技术改造项目	均四甲苯、偏三甲苯、甲基萘产品		审批	苏州市行政审批局	
	宁夏	2021-3-2	宁夏宝丰能源集团股份有限公司焦炭气化制 60 万吨/年烯烃项目	聚丙烯、聚乙烯、硫磺、混合 C4、丙烷及 C5+ 等	1527887.54	验收公示	环评爱好者	宝丰能源
	湖北荆州	2021-3-3	合成气综合利用项目	合成氨、尿素、醋酸、DMF、混甲胺	560379	公示	荆州市生态环境局	华鲁恒升
	河北邯郸	2021-3-5	河北新兴能源科技股份有限公司 194 万吨焦化项目	焦炭	256982.53	受理	河北省生态环境厅	
	江苏泰兴	2021-3-17	新浦化学(泰兴)有限公司年产 31 万吨高性能苯乙烯聚合物项目	ABS/HIPS、GPPS/MS		拟审批	泰州市泰兴生态环境局	
	陕西榆林	2021-3-22	恒力能源(榆林)新材料有限公司 180 万吨/年 BDO 项目	甲醛、1,4 丁二醇、无水乙醇、PTMEG、PBAT、聚甲醛、氨纶	2080000	申报审核通过	陕西政务服务网	
聚氨酯	福建福清	2021-2-1	大型煤气化有效气综合利用-年产 48 万吨甲醛项目	甲醛	42278	受理	福清市人民政府	万华化学
	山东烟台	2021-2-1		聚氨酯多元醇	1000	受理		

		2021-3-1	烟台天利聚氨酯有限公司扩建技改项目			审批	烟台市生态环境局	
广东珠海		2021-2-4	9万吨/年聚氨酯树脂(改性)装置扩能改造项目	聚氨酯树脂	6171	公示	万华化学官网	万华化学
		2021-2-22				报批前公开(第三次公示)	恒创环保	
		2021-2-23				受理	珠海市生态环境局	
广东广州		2021-2-8	广州立泰新材料科技有限公司年产1500吨聚氨酯组合聚醚新建项目	聚氨酯组合聚醚	500	拟审批	广州市生态环境局	
		2021-2-20				审批		
福建福清		2021-2-18	万华化学(福建)有限公司扩建25万吨/年TDI项目	二硝基甲苯(DNT)、甲苯二胺(TDA)、TDI		第一次公示	福清市人民政府	万华化学
上海		2021-2-23	6万吨/年聚氨酯分散体及2.8万吨/年聚氨酯多元醇扩产项目	聚氨酯、聚酯多元醇	45000	报批前公示	上海市建设项目环评信息公开	科思创
山东烟台		2021-2-24	年产14万吨聚碳酸酯(PC)项目	聚碳酸酯(PC)	110919	受理	烟台市生态环境局	万华化学
山东烟台		2021-2-24	聚醚多元醇装置技改项目	聚醚多元醇	16240.28	受理	烟台市生态环境局	万华化学
河北沧州		2021-3-12	年产10万吨聚碳酸酯项目	聚碳酸酯	158296	受理	沧州临港经济技术开发区管理委员会	沧州大化
		2021-3-26				拟审批		
		2021-4-2				审批		
河北沧州		2021-3-16	年产50万吨聚醚多元醇系列产品	聚醚多元醇		公示	沧州临港经济技术开发区管理委员会	
河北河间		2021-3-17	聚氨酯管壳新建项目	聚氨酯管壳	40	受理	河间市人民政府	
		2021-3-19				拟审批		
上海		2021-3-18	上海抚佳精细化工有限公司10万吨/年改性MDI和12万吨/年TPU项目	MDI、TPU	4697.01	公示	上海市建设项目环评信息公开	
江苏南通		2021-3-29	年产2000吨高性能涂层用聚氨酯、年产2800吨高性能水性聚氨酯分散体、年产4000吨特种阻燃润滑油技改项目	高性能涂层用聚氨酯、高性能水性聚氨酯分散体、特种阻燃润滑油	5000	受理	南通经济技术开发区管理委员会	
化纤	浙江湖州	2021-2-1	年产400吨聚四氟乙烯(PTFE)长纤维项目	聚四氟乙烯(PTFE)长纤维	1100	拟审批	浙江省湖州市生态环境局	
	江苏淮安	2021-2-2	年产10万吨高性能纤维结构件项目	高性能纤维结构件	50000	受理	淮安市生态环境局	
	重庆涪陵	2021-2-5	30万吨/年己二胺项目(三期、四期)	己二腈、己二胺、氨		公示	涪陵区生态环境局	华峰氨纶
	重庆涪陵	2021-2-5	30万吨/年尼龙66项目	尼龙66		公示	涪陵区生态环境局	华峰氨纶
	江苏宿迁	2021-2-7	宿迁桐昆宏阳印染有限公司年印染7亿米	纺织面料	100000	第一次公示	沭阳县人民政府	桐昆股份

			绿色纺织面料生产线项目						
江苏宿迁	2021-2-7		江苏桐昆恒阳化纤有限公司年产 240 万吨新型绿色功能性纤维、年加工 90 万吨 DTY 纤维和 25 万吨高端面料坯布智能化产业项目	新型绿色功能纤维、DTY 纤维、胚布	1300000	第二次公示	沐阳县人民政府	桐昆股份	
重庆涪陵	2021-2-10		年产 30 万吨差别化氨纶扩建项目	氨纶丝		公示	涪陵区人民政府	华峰氨纶	
江苏苏州	2021-2-23		年产差别化功能性纤维 20 万吨项目	功能性纤维	101427.624	审批	苏州市行政审批局		
浙江绍兴	2021-3-10	2021-3-25	年产 20 万吨智能化低碳差别化纤维项目	智能化低碳差别化纤维		拟审批	绍兴市生态环境局		
	审批								
江苏苏州	2021-3-12		涤纶短纤生产改建项目	涤纶短纤		受理	苏州市行政审批局		
江苏扬州	2021-3-19		扬州富威尔复合材料有限公司年产 7.7 万吨复合纤维生产线技术改造项目	复合纤维		审批	扬州市仪征生态环境局		
浙江桐乡	2021-3-23		桐昆集团股份有限公司年产 30 万吨绿色智能化纤维配套工程项目	绿色智能化纤维	2550	备案公告	生态环境局桐乡分局	桐昆股份	
塑料和橡胶	福建泉州	2021-2-1	泉州国亨化学有限公司 66 万吨/年丙烷脱氢 (PDH) 和 45 万吨/年聚丙烯 (PP) 项目	丙烷脱氢 (PDH)、聚丙烯 (PP)	629884	受理	泉州市生态环境局		
	河北平泉	2021-2-1	聚酯切片生产线项目	聚酯切片	6000	受理	平泉市人民政府		
		2021-2-23				审批			
	浙江慈溪	2021-2-2		年产 5500 吨生物可降解聚乳酸改性专用料生产线技改项目	生物可降解聚乳酸改性专用料	700	拟审批	宁波市生态环境局	
	上海	2021-2-2		瑞素士化学 (上海) 有限公司新建项目	专用乳化剂、功能性助剂、涂料助剂、水性树脂	1000	报批前公示	上海市建设项目环评信息公开	
	福建泉州	2021-2-2		中仑塑业 (福建) 有限公司高性能聚酰胺材料项目	高性能聚酰胺		拟审批	泉州市生态环境局	
	浙江杭州	2021-2-3		年产 5.6 万吨特种聚酰胺切片项目	特种聚酰胺切片		拟审批	杭州市生态环境局	
	江西吉安	2021-2-9	2021-3-1	江西双佳科技股份有限公司年产 20 万吨腐殖酸可降解液态地膜、2 万吨醋酸盐、5000 吨磷酸盐项目	腐殖酸可降解液态地膜、磷酸盐、醋酸盐	11000	受理	吉安市生态环境局	
		拟审批							
	浙江宁波	2021-2-10		爱敬 (宁波) 化工有限公司 5 万吨/年苯酚及 4 万吨/年多品种增塑剂项目	苯酚、增塑剂		受理	宁波市生态环境局	
江苏苏州	2021-2-18		常熟世名化工科技有限公司年产 10000 吨高频覆铜板专用树脂及特种添加剂技术改造项目	溶剂型色浆 II 产品、环保添加剂产品、PCB 低聚物固体树脂、高性能低聚物 SMA 树脂、高分子聚合物分散剂、功能性添加剂及光		公示	苏州市行政审批局		

				刻胶颜料分散液产品				
山东东营	2021-2-19	年产16万吨高性能树脂及甲醛项目	高性能树脂、甲醛	48137	受理	东营市生态环境局		
江苏苏州	2021-2-19	常熟三爱富氟源新材料有限公司含氟共聚物扩建项目(1000吨/年乙烯-四氟乙烯共物、1000吨/年四氟乙烯和全氟烷基乙烯基醚共聚物、4000吨/年聚全氟乙丙烯树脂)及副产160吨/年结壁料	四氟乙烯、全氟烷基乙烯基醚共聚物(PFA)、聚全氟乙丙烯树脂(FEP)		公示	苏州市行政审批局		
	2021-2-25				审批	苏州市行政审批局		
新疆哈密市	2021-2-24	11万吨/年高分子合成新材料甲基丙烯酸甲酯(MMA)单体项目	甲基丙烯酸甲酯(MMA)单体	98000	受理	新疆维吾尔自治区生态环境厅		
四川眉山	2021-2-24	万华化学(四川)有限公司年产6万吨生物降解聚酯项目	PBAT	35967.46	受理	眉山市生态环境局	万华化学	
广东韶关	2021-3-2	年产3万吨高分子合成新材料、表面装饰新材料新建项目	合成树脂	8000	拟审批	韶关市生态环境局		
山东烟台	2021-3-3	年产20万吨弹性体一体化项目	热塑性弹性体	36600	公示	烟台经济技术开发区	美瑞新材	
江苏泰州	2021-3-3	年产31万吨高性能苯乙烯聚合物项目	高性能苯乙烯聚合物(ABS/HIPS、GPPS/MS)	155000	受理	泰州市泰兴生态环境局		
	2021-4-1				审批			
福建泉州	2021-3-9	石狮市豪展再生资源有限公司年产PE再生塑料颗粒6000t、EVA再生塑料颗粒9000t项目	PE、EVA再生塑料颗粒	300	受理	泉州市石狮生态环境局		
广东中山	2021-3-11	中山市卫百塑胶有限公司生产硬脂酰苯甲酰甲酰甲烷新建项目	硬脂酰苯甲酰甲酰甲烷	300	拟审批	中山市生态环境局		
山东枣庄	2021-3-11	甲醛及环保树脂、咪喃树脂(一期)项目	甲醛、环保树脂、咪喃树脂	15800	拟审批	枣庄市生态环境局		
江苏扬州	2021-3-11	新纤应用材料(江苏)有限公司年产14000吨改性工程塑料颗粒项目	改性塑料	12600	受理	扬州经济技术开发区		
浙江衢州	2021-3-11	浙江豪邦化工有限公司200kt/a液体环氧树脂及副产71.6kt/a工业盐、4.6kt/a粗甘油项目	液体环氧树脂、工业盐、甘油	53130.85	受理	衢州市生态环境局		
浙江衢州	2021-3-11	江山友诚聚酯材料有限公司年产1万吨聚酯颗粒生产线项目	聚酯颗粒		审批	衢州市生态环境局		
河北沧州	2021-3-11	沧州渤海新区树博化工产品有限公司关于年产4万吨/年不饱和聚酯树脂项目	不饱和聚酯	10000	第一次公示	沧州临港经济技术开发区管理委员会		
广东清远	2021-3-11	广东金发科技有限公司年产160亿只高性能防护手套	防护手套	200000	受理	清远市清城区政务服务数据管理局	金发科技	

		2021-3-16	能医用及健康防护手套建设项目			受理	清远市生态环境局	金发科技
	福建福清	2021-3-15	万华化学(福建)有限公司年产80万吨PVC项目	VCM、PVC、盐酸	463212	第一次公示	福清市人民政府	万华化学
	江苏如皋	2021-3-22	新建年产聚四氟乙烯管制品、聚四氟乙烯板500吨、液压气动聚氨酯密封件450吨、液压配件(不含紧固件)200吨项目	四氟乙烯管制品、聚四氟乙烯板、液压气动聚氨酯密封件、液压配件(不含紧固件)	2000	受理	如皋市行政审批局	
	安徽滁州	2021-3-24	年产3000吨不饱和树脂助剂搬迁改造项目	不饱和树脂助剂、过氧化异丁基甲基甲酮、过氧化甲基乙基酮、过氧化环己酮溶液、过氧化缩酮、脱模剂	10481	受理	滁州市生态环境局	
	安徽铜陵	2021-3-26	铜陵善纬新材料科技有限公司年产21万吨电子级环氧树脂项目	电子级环氧树脂		第一次公示	国家级铜陵经济技术开发区	
	江苏新沂	2021-3-26	江苏米尔化工科技有限公司年产25万吨树脂新材料项目	树脂		第一次公示	新沂市人民政府	
	海南洋浦	2021-4-2	17万吨/年苯乙烯类热塑性弹性体(洋浦)项目	苯乙烯类热塑性弹性体		第一次公示	洋浦经济开发区	
农药和化肥	湖北荆门	2021-2-1	微量元素锌肥及深加工项目	锌肥	5000	受理	荆门市人民政府	
	广东佛山	2021-2-1	佛山市大兴生物化工有限公司改扩建项目	复配型农药	300	受理	佛山市生态环境局	
	山东青岛	2021-2-1	年产1500吨复配农药项目	复配型农药	1200	受理	莱西市生态环境局	
	山东青岛	2021-2-1	有机肥制造项目	有机肥	8000	受理	青岛市生态环境局	
	山东青岛	2021-2-1	年加工1000吨复配农药项目	复配型农药		受理	青岛市生态环境局	
	湖南株洲	2021-2-2	湖南昊华化工股份有限公司年产200吨吡唑解草酯建设项目	吡唑解草酯	2020	受理	株洲市生态环境局	昊华科技
	湖南衡阳	2021-2-3	衡阳承泰化工有限公司年产4万吨过磷酸钙(磷肥)、9千吨氟盐产品生产线建设项目	过磷酸钙(磷肥)、千吨氟盐	8009	受理	衡阳市生态环境局	
	四川宜宾	2021-2-3	年产4.5万吨生物有机肥生产基地项目	生物有机肥	600	受理	宜宾市生态环境局	
	四川宜宾	2021-2-3	年产5万吨有机肥建设项目	有机肥	500	受理	宜宾市生态环境局	
	四川绵阳	2021-2-5	农药可溶性液剂生产装置技术改造项目	二氯吡啶酸、氯吡啶酸、氟草烟原药、草铵膦、氟环唑	2000	拟审批	绵阳市生态环境局	利尔化学
湖南株洲	2021-2-5 2021-3-22	湖南昊华化工股份有限公司7500t/a杀虫单扩建项目	乙螨唑、杀螟丹、杀虫单	32327	受理 拟审批	株洲市生态环境局	昊华科技	

广东揭阳	2021-2-7	普宁市农大盛生物科技有限公司年产30万吨有机肥生产线新建项目	有机肥	2500	审批	揭阳市生态环境局普宁分局	
河北滦州	2021-2-7	天鼎有机肥料生产建设项目	有机肥	610.48	拟审批	滦州市人民政府	
	2021-2-20				审批		
浙江衢州	2021-2-7	捷马化工股份有限公司年产对羟基苯甲腈1000吨、对羟基苯甲醛1000吨、3-氯-4-氟苯胺500吨、2,4-二氯氟苯2000吨、2,6-二氯氟苯甲酰胺500吨项目	对羟基苯甲腈、对羟基苯甲醛、3-氯-4-氟苯胺、2,4-二氯氟苯、2,6-二氯氟苯甲酰胺	12000	公示	衢州市生态环境局	
湖南株洲	2021-2-7	1000t/a乙螨唑建设项目	乙螨唑	31450	受理	株洲市生态环境局	昊华科技
湖南长沙	2021-2-8	年产3500吨水溶性肥料建设项目	水溶性肥料	500	公示	湖南奥特施农业科技有限公司	
四川绵阳	2021-2-8	年产1000吨精细化学品生产线技术改造项目	氟代吡啶甲酯中间体	3500	拟审批	绵阳市生态环境局	利尔化学
山东潍坊	2021-2-9	有机肥料、微生物肥料、水溶肥研发、生产、销售项目	有机肥料、微生物肥料、水溶肥	110	审批	潍坊市生态环境局	
山东莱州	2021-2-10	山东优素生物科技有限公司20000吨/年液体水溶肥生产项目	液体水溶肥	150	审批	莱州市人民政府	
广东广州	2021-2-19	茂名市富农生化有限公司广州分公司年产水溶肥料500吨建设项目	水溶肥料	200	拟审批	广州市生态环境局	
河北沧州	2021-3-1	河北赛丰生物科技有限公司中间体、原药及农药制剂迁建项目	功夫酸、功夫菊酯、联苯菊酯、农药制剂、2,6-二氟苯甲酰胺、乙螨唑、虫酰肼、草铵膦、苯醚甲环唑、功夫菊酯		第一次公示	沧州临港经济技术开发区	
贵州贵阳	2021-3-2	年产3万吨有机肥项目	有机肥		审批	贵阳市生态环境局	
广西桂林	2021-3-2	生产生物有机肥建设项目	生物有机肥	760	受理	桂林市生态环境局	
	2021-3-9				拟审批		
	2021-3-17				审批		
辽宁阜新	2021-3-5	辽宁众辉生物科技有限公司年产22000吨农药原药、14000吨医药农药中间体及副产品生产项目	农药原药、医药农药中间体	55000	受理	阜新市生态环境局	
山东潍坊	2021-3-10	年产30000吨农药及中间体项目(5500吨L-草铵膦装置)	农药、L-草铵膦	16000	第二次公示	潍坊滨海经济技术开发区	
河北沧州	2021-3-11	年产6000吨除草剂制剂产品智能化复配项目	除草剂		受理	沧州临港经济技术开发区管理委员会	
	2021-3-18				审批		

	江苏泰兴	2021-3-15	泰州百力化学股份有限公司溴系列阻燃剂、溴系列产品及农用杀菌剂项目	十溴二苯乙烷、氢溴酸、吡啶菌胺、亚硫酸钠、工业盐、硼酸、碳酸镁、溴化聚苯乙烯、盐酸、水处理剂氯化铝溶液			受理	泰州市泰兴生态环境局	
	四川宜宾	2021-3-17	四川省宜宾市筠连县沐爱镇落箭村年产4.5万吨生物有机肥生产基地项目	有机肥	600		公示	宜宾市生态环境局	
	浙江绍兴	2021-3-23	年产4万吨乙烯利原药2万吨矮壮素原药及其配套制剂集聚提升项目	矮壮素			审批	绍兴市生态环境局	
	湖南长沙	2021-3-30	湖南农杰科技发展有限公司年产2000t水溶肥料项目	水溶肥	400		受理	长沙经济技术开发区	
	江苏泰州	2021-3-31	300吨/年除虫脲、500吨/年氟啶胺原药项目、500吨/年霜脲氰原药（副产品500吨/年乙酸项目）、300吨/年氟酰胺、2115吨/年三氯化铝水溶液自动化改造项目	虫脲、氟啶胺原药、霜脲氰原药、氟酰胺、三氯化铝	1300		受理	泰州市泰兴生态环境局	
电子 化学 品	四川射洪	2021-2-1	年产3万吨氢氧化锂项目	氢氧化锂			第一次公示	射洪市人民政府	
	山东青岛	2021-2-2	石墨生产加工项目	石墨烯	10000		受理	青岛市生态环境局	
	新疆	2021-2-3	新疆东方希望新能源有限公司年产6万吨多晶硅项目	多晶硅			拟报批公示	国家级新疆准东经济技术开发区	
	湖北宜昌	2021-2-4	7万吨/年高性能有机硅新材料项目	有机硅	26007		拟审批	湖北省投资项目在线审批监管平台	
	广东佛山	2021-2-5	年产1500吨有机硅新材料项目	有机硅	1000		审批	佛山市生态环境局	
	山东潍坊	2021-2-5	年产600吨高端电子专用材料项目	吡唑（湿电子级）	800		公示	潍坊滨海经济技术开发区	
	广西玉林	2021-2-7 2021-3-3	年产5000吨纳米磷酸铁锂新能源材料项目	纳米磷酸铁锂	6000		拟审批 审批	玉林市生态环境局	
	广东珠海	2021-2-7	珠海市优邦新材料有限公司涂料及电子化学品建设项目	涂料及电子化学品	10000		受理	珠海市生态环境局	
	四川德阳	2021-2-8	年产10万吨锂离子电池正极材料磷酸铁及磷酸铁锂工程项目	锂离子电池正极材料磷酸铁、磷酸铁锂			第一次公示	德阳市人民政府	
	四川德阳	2021-2-8	年产5万吨锂离子电池正极材料用磷酸二氢锂工程项目	磷酸二氢锂			第一次公示	德阳市人民政府	
	江苏盐城	2021-2-23	年产3600吨锂离子电池材料新建项目	锂离子电池材料			审批	盐城经济技术开发区	
	江苏苏州	2021-2-24	苏州金科发能源技术有限公司年产10万只	锂亚硫酰氟电池			审批	苏州市行政审批局	

			锂亚硫酰氯电池生产项目					
四川眉山	2021-2-24	万华化学(四川)有限公司年产1万吨锂电池三元材料项目	锂电池三元材料	116026	受理	眉山市生态环境局	万华化学	
浙江湖州	2021-2-25 2021-3-1	年产2000吨有机硅新材料技改项目	有机硅	2500	受理 审批	湖州市生态环境局		
山东烟台	2021/3	万华化学集团股份有限公司锂离子电池研发中试项目	三元前驱体、正极材料、负极材料的小试开发以及氧化钴、三元前驱体、正极材料	73654	公示	万华化学官网	万华化学	
浙江衢州	2021-3-2 2021-3-19	衢州华友钴新材料有限公司年产3万吨(金属量)高纯三元动力电池级硫酸镍项目	(金属量)高纯三元动力电池级硫酸镍	95830	受理 审批	衢州市生态环境局	华友钴业	
江苏泰州	2021-3-3	年产2.7万吨脂肪胺及其衍生产品(含电子级三辛胺、烷基叔胺、季铵盐)技改项目	脂肪胺及其衍生产品(含电子级三辛胺、烷基叔胺、季铵盐)	15600	受理	泰州市泰兴生态环境局	万盛股份	
广东东莞	2021-3-8	年产5万吨高性能锂离子电池负极材料和研发中心建设项目	锂离子电池负极材料		审批	东莞市生态环境局		
江西宜春	2021-3-8	半导体有限公司8GW太阳能硅片项目	硅片	50000	受理	宜春市生态环境局		
河北唐山	2021-3-9	年产1万吨电池级碳酸锂联产1万吨电池级氢氧化锂项目	碳酸锂、氢氧化锂	66394.9	第二次公示	唐山市生态环境局		
江苏溧阳	2021-3-9	高性能石墨烯复合导电浆料及高性能石墨烯粉体生产项目	石墨烯复合导电浆料、高性能石墨烯粉体	50000	拟审批	溧阳市人民政府		
河南郑州	2021-3-9	郑州恒大新能源科技发展有限公司郑州恒大动力电池项目	锂电池负极材料	600000	公示	规划市政建设环保局		
四川射洪	2021-3-11	年产5万吨新能源锂电正极材料建设项目	锂电正极材料	60000	第一次公示	遂宁市射洪生态环境局		
江苏苏州	2021-3-12	年产燃料电池堆2000台新建项目	燃料电池	3000	受理	苏州市行政审批局		
四川眉山	2021-3-12	年产10000吨锂电池负极材料提纯用高纯石墨匣钵生产项目	锂电池负极材料	12500	报批前公示	眉山市人民政府		
河北邢台	2021-3-15 2021-3-16	河北天达晶阳半导体技术股份有限公司年产2.8万片碳化硅晶体项目(一期工程)	碳化硅晶体	16673.6	受理 拟审批	邢台市生态环境局		
江苏启东	2021-3-19	高容积能量密度低温锂电池研发与生产	低温锂电池	3000	受理	启东市行政审批局		
四川射洪	2021-3-23	锂电池专用四氧化三锰建设项目	四氧化三锰、硫酸铵		第一次公示	遂宁市射洪生态环境局		
湖南株洲	2021-3-23	醴陵市益民碳化硅厂碳化硅制品生产项目	碳化硅	150	受理	株洲市生态环境局		
福建南阳	2021-3-23	阳光中科(福建)能源股份有限公司年产3.4GW单晶硅太阳能电池片生产线刻蚀工序	单晶硅太阳能电池片	3000	受理	南阳市人民政府		

			提升改造及有机废气治理设施提升改造工程					
	四川眉山	2021-3-23	四川研一新材料有限责任公司锂电池功能性助剂和材料生产性项目	含腈类、高纯溶剂类、含锂类、含硫类新材料添加剂即新材料助剂	50000	受理	眉山市生态环境局	
	福建宁德	2021-3-24	宁德长盈新能源汽车动力电池结构件	电池结构件	30000	公示	福安市人民政府	
	浙江杭州	2021-3-26	年产 3000 吨锂电池隔膜用氧化铝迁建项目	锂电池隔膜用氧化铝	3922.94	受理	杭州市生态环境局建德分局	
	江苏泰州	2021-4-1	年产 2.7 万吨脂肪胺及其衍生产品（含电子级三辛胺等）技改项目		15600	审批	泰州市泰兴生态环境局	万盛股份
	四川眉山	2021-4-2	四川能投鼎盛锂业甘眉园区年产 5000 吨电池级碳酸锂技改项目	碳酸锂	18000	第二次公示	眉山市人民政府	
精细化工	云南曲靖	2021-2-1	1.5 万 t/a 五氧化二磷和 8000t/a 多聚磷酸建设项目	五氧化二磷、多聚磷酸	11300	受理	曲靖市生态环境局	
		2021-2-19				审批		
	湖北潜江	2021-2-1	潜江宜生新材料有限公司年产 20000 吨硅烷偶联剂扩建项目	硅烷偶联剂		公示	潜江市生态环境局	
	广东佛山	2021-2-1	阳江市联邦金属化工有限公司改扩建项目	钴金属量化工产品（四氧化三钴、氧化亚钴、氯化钴、硫酸钴）、氧化亚镍、电积铜、工业级碳酸锰、高纯硫酸锰、高纯硫酸锂、碳酸锂、石膏	10000	受理	佛山市生态环境局	
	陕西渭南	2021-2-1	陕西中蓝化工科技新材料有限公司氟精细品项目一期	氟代碳酸乙烯酯	3258.1	受理	渭南市生态环境局	
	湖北荆门	2021-2-2	6 万吨/年顺酐项目	顺酐		拟审批	荆门市人民政府	
	湖北荆门	2021-2-2	年产 500 吨生物碱项目	生物碱（烟碱）		拟审批	荆门市人民政府	
	江苏泰兴	2021-2-3	年产 1000 吨碳酸亚乙烯酯扩建项目	碳酸亚乙烯酯	6860	拟审批	泰兴市人民政府	
		2021-3-1				审批	泰州市泰兴生态环境局	
	江苏泰兴	2021-2-3	新浦烯烃（泰兴）有限公司年产 40 万吨氯乙烯项目	氯乙烯	125801	拟审批	泰兴市人民政府	
2021-3-1		审批				泰州市泰兴生态环境局		
福建南平	2021-2-3	含氟系列新材料一期项目（1-（异丙氨基碳酰）-苯基氨基磺酸、3, 5-二硝基-4-氯三氟甲苯、3, 5-二硝基-2, 4-二氯三氟甲苯）	1-（异丙氨基碳酰）-苯基氨基磺酸、3, 5-二硝基-4-氯三氟甲苯、3, 5-二硝基-2, 4-二氯三氟甲苯	3500	受理	南平市生态环境局		

湖北襄阳	2021-2-3	5万吨/年工业级磷酸一铵项目	工业级磷酸一铵	10000	拟审批	湖北省投资项目在线审批监管平台	
湖北襄阳	2021-2-3	年产360吨氟氰虫酰胺中间体、年产200吨三氟苯嘧啶中间体、年产600吨三氟咪啶酰胺中间体生产项目	氟氰虫酰胺中间体、三氟苯嘧啶中间体、三氟咪啶酰胺中间体	20000	拟审批	湖北省投资项目在线审批监管平台	
甘肃张掖	2021-2-3	硫酸钠及1万吨精制96%无水亚硫酸钠项目	无水亚硫酸钠		公示	金昌市生态环境局	
浙江台州	2021-2-4	年产500吨2-氨基-4,6-二甲氧基嘧啶、100吨7-乙基色醇、500吨2-甲磺酰基-4,6-二甲氧基嘧啶、20吨5-甲基脱水尿苷、20吨胞苷项目	2-氨基-4,6-二甲氧基嘧啶、7-乙基色醇、2-甲磺酰基-4,6-二甲氧基嘧啶、5-甲基脱水尿苷、胞苷	10000	受理	台州市生态环境局	
河北沧州	2021-2-4	年产1500t2-氨基-3-羟基-(4-甲砒基)苯丙酸脂项目(一期工程)	2-氨基-3-羟基-(4-甲砒基)苯丙酸脂	14055	受理	沧州临港经济技术开发区管理委员会	
	拟审批						
	审批						
河南驻马店	2021-2-4	河南荣华医药科技有限公司年产10万吨醋酐项目	醋酐		受理及拟批准	驻马店市生态环境局	
湖北潜江	2021-2-4	10万吨/年异辛烷项目	异辛烷	18537	拟审批	湖北省投资项目在线审批监管平台	
山东泰安	2021-2-4	新泰润禾生物科技有限公司12000吨/年三氮唑系列产品、6000吨/年二甲基海因建设项目(一期)	三氮唑、二甲基	14794.8	第二次公示	泰安市生态环境局	
湖北荆州	2021-2-5	30000吨/年漂白粉和10000吨/年次氯酸钠建设项目	漂白粉、次氯酸钠		第一次公示	荆州市生态环境局	
安徽滁州	2021-2-5	安徽金轩科技有限公司年产1万吨糠醛生产线技改项目	糠醛	30	受理	滁州市生态环境局	
安徽池州	2021-2-5	安徽中山化工有限公司年产500吨D型扁桃酸、200吨L型扁桃酸、1000吨巴豆酸项目	D型扁桃酸、L型扁桃酸、巴豆酸	5300	公示	池州市生态环境局	
湖北仙桃	2021-2-5	湖北仙歙科技有限公司年产21万吨化学新材料一体化项目	醇胺系列产品、酮肟系列产品	156500	第一次公示	仙桃市生态环境局	
山东枣庄	2021-2-5	年产5万吨醋酐、4000吨可降解醋酸纤维素无纺布、5000吨可降解醋酸纤维素薄膜项目	醋酐、可降解醋酸纤维素无纺布、可降解醋酸纤维素薄膜	32000	受理	枣庄市生态环境局	
广东广州	2021-2-7	广州厚涇化学助剂有限公司年产分散剂570t建设项目	分散剂	200	受理	广州市生态环境局	
山东济南	2021-2-7	6000吨/年过氧化二苯甲酰、过氧化二(2,4-二氯苯甲酰)建设项目	过氧化二苯甲酰、过氧化二(2,4-二氯苯甲酰)	9191.7	拟审批	济南市生态环境局	

江苏苏州	2021-2-8	苏州第四制药厂有限公司年产 300kg 卡泊酚净、150kg 卡泊三醇、500kg 比伐卢定、200kg 醋酸去氨加压素、40t 右旋布洛芬、20t 多西拉敏、50t 西他列汀的技术改造项目	卡泊酚净、卡泊三醇、比伐卢定、醋酸去氨加压素、右旋布洛芬、多西拉敏、西他列汀		审批	苏州市行政审批局	
福建三明	2021-2-8	年产 10000 吨铝钛硼、4000 吨合金金属建设项目	铝钛硼	11200	公示	三明市生态环境局	
安徽滁州	2021-2-8	定远县润泰化工有限责任公司年产 60 吨 3, 3-二甲氧基环丁烷-1, 1-二羧酸二异丙酯技改项目	3, 3-二甲氧基环丁烷-1, 1-二羧酸二异丙酯	5200	公示	滁州市生态环境局	
	2021-3-5				审批		
四川德阳	2021-2-8	年产 60 万吨/年硫磺制硫酸工程项目	硫磺制硫酸		第一次公示	德阳市人民政府	
四川德阳	2021-2-8	年产 20 万吨/年工业磷酸二氢钾工程项目	工业磷酸二氢钾		第一次公示	德阳市人民政府	
山东潍坊	2021-2-8	年产 10500 吨液体硅酸钠项目	液体硅酸钠	200	审批	潍坊市生态环境局	
江西乐平	2021-2-8	乐平市赛复乐医药化工有限公司年产 19600 吨高端精细化学品及配套项目	双氟基苯胺二烷基系列化合物	210000	审批	景德镇市生态环境局	
江苏南通	2021-2-8	江苏锦瑞制药有限公司年产 200 吨生物发酵产品三磷酸腺苷二钠原料药项目	三磷酸腺苷二钠	1500	拟审批	南通市人民政府	
	2021-2-22				审批	海门区行政审批局	
四川自贡	2021-2-9	中昊晨光化工研究院有限公司 2.6 万吨/年高性能有氟材料项目	二氟一氯甲烷 (F22)、四氟乙烯单体 (TFE)、六氟丙烯单体 (HFP)、八氟环丁烷 (C4F8)、全氟乙丙烯 (FEP)、可溶性聚四氟乙烯 (PFA) 树脂、聚四氟乙烯分散浓缩液、聚四氟乙烯分散树脂、聚合氯化铝 (PAC)		公示	自贡市生态环境局	
四川雅安	2021-2-9	2 万吨/年三偏磷酸钠建设项目	三偏磷酸钠	15000	受理	雅安市生态环境局	
	2021-2-22				拟审批		
	2021-3-9				审批		
江苏苏州	2021-2-10	常熟市滨江化工有限公司年产有机过氧化物配方产品 6000 吨技改项目	有机过氧化物		审批	苏州市行政审批局	
江苏苏州	2021-2-10	迪科精细化工 (常熟) 有限公司引进先进设备产品转型升级	盐酸、苯酚、抗氧化剂		审批	苏州市行政审批局	

			级, 等量替换生产 2500 吨抗氧化剂及副产品 600 吨盐酸、965 吨苯酚(自用)技改项目					
四川绵阳	2021-2-10	精细化学品多功能生产车间建设项目	三氯吡啶醇钠中间体、2,4-二氟苯胺、5-氯-8-羟基喹啉	29000	公示	绵阳市生态环境局	利尔化学	
云南曲靖	2021-2-18	10 万吨/年甲醛联产 12 万吨/年胶粘剂项目	甲醛、胶粘剂	13114	受理	曲靖市生态环境局		
湖北襄阳	2021-2-19	年产 20000 吨氨基磺酸、30000 吨焦亚硫酸钠技改扩能项目	氨基磺酸、焦亚硫酸钠	18000	拟批准	湖北政府服务网		
湖北荆门	2021-2-19	年产 4000 吨/年二氟氯苯产品项目	二氟氯苯	10000	受理	湖北政府服务网		
河北唐山	2021-2-20	25 吨/年医药中间体, 700/年吨塑料助剂, 1000 吨/年石油助剂项目	医药中间体、塑料助剂、石油助剂		第一次公示	唐山市生态环境局		
山东潍坊	2021-2-22	年产 20000 吨四溴双酚 A 项目	四溴双酚 A	11882	公示	潍坊滨海经济技术开发区		
山东潍坊	2021-2-22	年产 5000 吨溴代三嗪项目	溴代三嗪	11600	公示	潍坊滨海经济技术开发区		
青海海西州	2021-2-24	年产 50000t 双氧水建设项目	双氧水	8708	第一次公示	海西州生态环境局		
四川雅安	2021-2-25	新增年产 6000 吨球形氧化铝粉项目	球形氧化铝	3000	受理	雅安市生态环境局		
浙江宁波	2021-2-26	万华化学(宁波)氯碱有限公司 650Kta 产业链填平补齐技改项目	烧碱	33650	审批	宁波大榭开发区	万华化学	
山东烟台	2021/3	万华化学集团股份有限公司 9000 吨/年 PDMS 项目	PDMS	9114.39	公示	万华化学官网	万华化学	
山东烟台	2021/3	万华化学集团股份有限公司柠檬醛及其衍生物一体化项目	异戊烯醇、异戊烯醛、柠檬醛、柠檬醛衍生物	236970.5	第二次公示	万华化学官网	万华化学	
江苏泰州	2021-3-1	江苏科鼎生物制品有限公司扩建年产 1000 吨木甾醇及其技改项目和年产 1000 吨植物甾醇生产线技改项目	植物甾醇、天然维生素 E 油	8693	审批	泰州市泰兴生态环境局		
江苏泰州	2021-3-1	年产 2000 吨丙烯酸/2-丙烯酰胺-2-甲基丙磺酸/次亚磷酸钠水处理分散剂及配套加药装置等技改扩建项目	丙烯酸/2-丙烯酰胺-2-甲基丙磺酸/次亚磷酸钠水处理分散剂		审批	泰州市泰兴生态环境局		
湖北荆州	2021-3-1	7.2 万吨/年氯磺酸及 4 万吨/年硫酸钾改建项目	氯磺酸、硫磺钾		第一次公示	荆门市生态环境局		
宁夏吴忠	2021-3-2	年产 300 吨硫代乙酸钾及 200 吨硫代乙酸项目	硫代乙酸钾、硫代乙酸	15000	拟审批	吴忠市生态环境局		

甘肃金昌	2021-3-3	年产 5000 吨甲基磺酰氯项目	甲基磺酰氯		拟审批	金昌市生态环境局
河北唐山	2021-3-4	唐山明州科技有限公司年产 800 吨活性翠蓝 IBN 项目	活性翠蓝 IBN		第一次公示	唐山市生态环境局
浙江绍兴	2021-3-4	年产 2080 吨医药原料药及关键中间体联产氯化镁、溴化钾及配套固废减量化焚烧炉提升项目	医药原料药及关键中间体联产氯化镁、溴化钾	60000	受理	绍兴市生态环境局
	2021-3-8				拟审批	
	2021-3-23				审批	
辽宁阜新	2021-3-5	金凯（辽宁）科技股份有限公司年产 6 吨全氟乙基环己基磺酸钾项目	全氟乙基环己基磺酸钾	350	受理	阜新市生态环境局
	2021-3-24				拟审批	
辽宁阜新	2021-3-5	阜新弘润精细化工有限责任公司年产 40 吨精细化工中间体项目	精细化工中间体	560	受理	阜新市生态环境局
	2021-3-24				拟审批	
河北唐山	2021-3-5	唐山市惠博无机硅化物有限公司年产 20 万吨硅化物项目	硅酸钠	36000	报批前公示	唐山市生态环境局
广西平果	2021-3-5	广西平果和泰科技有限公司 60kt/a 高品质无机氟化铝（二期）项目	氟化铝		受理	百色市平果生态环境局
山东东营	2021-3-8	300 吨/年糖苷系列、300 吨/年胆酸（甾酮）系列、200 吨/年 8-甲基壬酸甲酯、500 吨/年丙二酸（改建）项目	糖苷、胆酸（甾酮）、8-甲基壬酸甲酯、丙二酸	12780	受理	东营市生态环境局
湖北荆州	2021-3-8	30 万吨/年普通过磷酸钙改扩建项目	过磷酸钙	8000	受理	荆门市生态环境局
山东潍坊	2021-3-9	年产 7455 吨溴素生产加工项目	溴素		公示	潍坊滨海经济技术开发区
山东济南	2021-3-10	商海信和缘医药化工有限公司年产 100 吨溴乙酰 7-ACA 项目	溴乙酰 7-ACA	500	受理	济南市生态环境局
山东东营	2021-3-11	6000 吨/年三氟化硼络合物（二期）技改项目	三氟化硼络合物	28	受理	东营市生态环境局
河北沧州	2021-3-11	河北瑞克新能源科技有限公司年产二万吨新能源催化剂项目（二期）项目	合成催化剂、新能源材料、甲醛合成催化剂	150000	第二次公示	沧州临港经济技术开发区管理委员会
湖南益阳	2021-3-12	年产 20 万吨活性氧化钙改扩建项目	活性氧化钙	2000	受理	益阳市生态环境局
	2021-3-24				审批	
江苏泰兴	2021-3-15	泰州市正大化工有限公司一万吨/年 UV 光固化涂料技术改造项目	UV 光固化涂料	10100	审批	泰州市泰兴生态环境局
浙江衢州	2021-3-15	2500 吨年精制 Rc318 项目	精制 Rc318		审批	衢州市生态环境局
江苏苏州	2021-3-17	新建锰锌铁氧体磁芯生产项目	锰锌铁氧体磁芯	500	受理	苏州市行政审批局
江苏泰兴	2021-3-17	江苏万盛大伟化学有限公司年产 2.7 万吨脂肪胺及其衍生产产品	脂肪胺、三辛胺、烷基叔胺、季铵盐		拟审批	泰州市泰兴生态环境局

			(含电子级三辛胺、烷基叔胺、季铵盐) 技改项目					
贵州安顺	2021-3-17	6000 吨/年高纯锂盐项目	高纯碳酸锂、高纯一水氢氧化锂		拟审批	贵州省环境影响评价公示系统		
河北沧州	2021-3-18	年产 13000 吨阻燃剂项目	十溴二苯醚、十溴二苯乙烷、三聚氰胺聚磷酸盐 (MPP)、工程塑料阻燃母粒、氰尿酸三聚氰胺 (MCA)	22000	第一次公示	沧州临港经济技术开发区管理委员会		
广东惠州	2021-3-18	惠州宇新新材料有限公司年产 10 万吨丁酮联产 13 万吨乙酸乙酯项目	丁酮联产、乙酸乙酯	40994	受理	惠州市生态环境局		
上海	2021-3-19	巴斯夫化工有限公司抗氧剂生产及配套设项目-复配生产线扩建	抗氧化剂		报批前公示	上海市建设项目环评信息公开		巴斯夫
江苏泰兴	2021-3-19	泰兴二氧化碳厂自建码头环保设施技改项目	二氧化碳	20	受理	泰州市泰兴生态环境局		
江苏泰兴	2021-3-20	新药研发中心及生产基地项目	依鲁替尼、赞布替尼、依法卡托, 研发产能、副产品甲醇、二氯甲烷、四氢呋喃、乙酸乙酯、乙醇、正庚烷、丙酮	550000	受理	泰州市泰兴生态环境局		
江苏泰兴	2021-3-22	年产 21.8 吨富马酸卢帕他定等 7 个原料药项目	复方硫酸盐 (硫酸钾)、富马酸卢帕他定、西他沙星、盐酸阿考替胺、阿伐那非、多聚麦芽糖铁、羧基麦芽糖铁	10765.59	受理	泰州市泰兴生态环境局		
浙江绍兴	2021-3-22	年产 20254 吨 2,4-二硝基氯苯技改项目	2,4-二硝基氯苯		拟审批	绍兴市生态环境局		
四川眉山	2021-3-23	四川精事达科技有限公司精细化学品项目	表面活性剂 (平平加)、空间位阻胺 TBEE (叔丁胺基乙氧基乙醇)、醇胺产品 (N-乙基乙醇胺)、N-羟乙基吗啉、N-羟乙基哌啶、固色剂 (玻璃纤维润滑剂 G)	15000	受理	眉山市生态环境局		
河北石家庄	2021-3-23	准河北协同化学有限公司 6000 吨年亚氨基二琥珀酸技改项目	亚氨基二琥珀酸		拟审批	河北石家庄循环化工园区		
河南焦作	2021-3-24	龙蟒佰利联集团股份有限公司高档金红石	氢氧化锆、硫磺制酸、硫酸法钛白粉、金红石	10000	第二次信息公示	龙蟒佰利官网		龙蟒佰利

			钛白粉煅烧窑技改项目					
河北沧州	2021-3-29		年产二万吨高固体分涂料项目	高固体分涂料	27900	公示	沧州临港经济技术开发区管理委员会	
河北沧州	2021-3-29	30万吨/年高纯液体二氧化碳精制项目	液体二氧化碳	7378	受理 拟审批 审批	公示	沧州临港经济技术开发区管理委员会	
	2021-3-30							
	2021-3-31							
浙江平湖	2021-3-31		年产30万吨聚丙烯及25万吨双氧水(2万吨电子级双氧水)项目	聚丙烯、双氧水		公示	浙江省人民政府	
黑龙江绥化	2021-4-1		黑龙江新和成生物发酵产业园辅料配套项目	工业盐酸、水溶性硫酸钾		公示	黑龙江日报	新和成
山东潍坊	2021-4-2		1000吨/年溴化聚苯乙烯、1500吨/年四溴邻苯二甲酸双(2-乙基己基)酯及5000吨/年硫酸镁项目(一期)	溴化聚苯乙烯四溴邻苯二甲酸双(2-乙基己基)酯、硫酸镁	4500	验收公示	潍坊滨海经济技术开发区	

资料来源：公司官网，公司公告，环评报告，各级政府网站，华安证券研究所

2.2 行业检修和不可抗力统计

图表4 主要化工产品检修和不可抗力情况

产品	公布时间	公司	地址	受影响产能(万吨)	开始时间	预计持续时间(天)	备注
纯苯	2021-3-26	长岭炼化	吉林	4	2021-2-20	2021-4-15	停车检修
	2021-3-26	青岛丽东	青岛	30	2021-3-20	45	停车检修
	2021-2-19	Nghi Son	越南	20	2021-2-12	-	停车检修
	2021-3-26	沈阳蜡化	沈阳	3	2021-2-24	30	停车检修
	2021-3-26	新海石化	江苏	6	2021-3-24	40	停车检修
	2021-3-26	宁波大榭石化	宁波	7.5	2021-3-31	45	停车检修
	2021-3-26	中海油惠州	惠州	30	2021-3-4	55	停车检修
	2021-3-26	济南炼化	济南	2	2021-2-18	2021-4-25	停车检修
	2021-3-26	上海石化	上海	55	2021-3-10	90	停车检修
	2021-3-26	茂名石化	广东	35	2021-3-25	45	停车检修
2021-3-30	ENEOS	日本	10	2021-3-29	-	停车检修	
甲苯	2020-12-18	福海创	福建	-	2020-12-18	计划2021年2月中旬重启	停车检修
	2021-2-22	沈阳蜡化	沈阳	-	2021-2-24	2021-4-5	停车检修
	2021-2-23	长岭炼化	湖南	12	2021-2-26	60	停车检修
	2021-3-17	青岛丽东	青岛	18.4	2021-3-21	2021-4-8	停车检修
	2021-3-26	新海石化	江苏	8	2021-3-24	50	停车检修
丙烯	2021-1-15	鲁西化工	山东	18	2020-11-15	-	停车检修



	2021-3-18	东方华龙	山东	7	2020-1-30	-	停车检修
	2021-3-18	齐旺达石化	山东	7	2020-8-25	-	停车检修
	2021-1-15	阳煤恒通	山东	18	2021-1-1	-	停车检修
	2021-3-18	康奈尔化工	东北	10	2020-10-24	-	停车检修
	2021-1-15	永鑫化工	山东	3	2020-1-4	-	停车检修
	2021-3-18	京博石化	山东	10	2021-2-28	40	停车检修
	2021-3-18	神驰化工	山东	16	2021-2-23	30	停车检修
	2021-3-18	沈阳蜡化	沈阳	8	2021-2-24	40	停车检修
	2021-3-18	汇丰石化	山东	15	2021-3-10	-	停车检修
	2021-3-18	东明石化	山东	4	2021-3-15	25	停车检修
	2021-3-18	宁波金发	宁波	60	2021-3-10	10	停车检修
	2021-3-18	浙江华鸿	浙江	45	2021-3-19	15	停车检修
	2021-3-18	天津渤化	天津	60	2021-3-18	20	停车检修
	2021-3-22	新海石化	江苏	10	2021-3-20	50	停车检修
	2021-3-29	东莞巨正源	华南	60	2021-3-20	20	停车检修
	2021-3-29	海友石化	山东	8	2021-1-24	-	停车检修
	2021-3-5	山东威特	山东	6	-	-	长期停车
	2020-12-18	武汉石化	武汉	13	2020年10月中旬	60	停车检修
	2021-1-18	濮阳蓝星	河南	5	2021-1-14	10	停车检修
	2021-3-5	扬子石化	南京	12	2021-2-21	15	停车检修
	2021-2-23	扬子石化	南京	10	-	-	长期停车
	2021-3-5	南京诚志	南京	10	2021-1-19	-	长期停车
	2021-3-5	华宇橡胶	山东	6	2021-1-27	-	长期停车
	2021-3-16	茂名石化	茂名	10	2021-3-16	-	停车检修
	2021-3-29	斯尔邦石化	江苏	10	2021-3-27	7	停车检修
	2021-3-31	燕山石化	河北	13.5	2021-3-31	45	停车检修
丁二烯							
异丁烯							
双酚 A							
	2021-1-8	日本出光兴产	日本	26.5	-	-	停车检修
	2021-2-18	越南 Nghi Son-出光	越南	70	2021-2-12	-	停车检修
	2021-4-2	青岛丽东	青岛	100	2021-3-20	-	停车检修
	2021-4-2	乌鲁木齐石化	乌鲁木齐	100	2021年4月中旬	-	停车检修
	2021-4-2	上海石化	上海	85	2021-3-10	-	停车检修
	2021-4-2	齐鲁石化	山东	9.5	2021/2/18	-	长期停车
	2021-4-2	中化弘润	山东	80	-	-	停车检修
	2021-4-2	福建福海创	福建	80	-	-	停车检修
	2021-4-2	恒力石化	大连	450	-	-	上游重整装置停车
	2021-4-2	日本 JX-大分	日本	42	2020年5月	近期	停车检修
	2021-4-2	泰国 PTTGC	泰国	77	2021年5月	14	停车检修
	2021-4-2	韩国 SK	韩国	40	2021年5月	40-45	停车检修
	2021-4-2	华彬石化	绍兴	180	-	-	长期停车
	2021-4-2	福海创	福建	165	-	-	长期停车
	2021-4-2	珠海 BP	珠海	60	-	-	长期停车
	2021-4-2	珠海 BP	珠海	125	2021-3-19	-	停车检修
PTA							

	2021-4-2	扬子石化	南京	70	2020-11-3	-	35万吨产能装置长期停车, 35万吨产能装置停车检修
	2021-4-2	重庆蓬威石化	重庆	90	-	-	停车检修
	2021-4-2	辽阳石化	辽阳	80	-	-	长期停车
	2021-4-2	江阴汉邦	江苏	290	-	-	停车检修
	2021-4-2	天津石化	天津	32	-	-	停车检修
	2021-4-2	佳龙石化	福建	60	2019-8-2	-	长期停车
	2021-4-2	上海石化	上海	40	-	-	停车检修
	2021-4-2	恒力石化	大连	220	计划 2021/3-4 月	14	停车检修
	2021-4-2	恒力石化	大连	250	2021 年 4 月初	14	停车检修
	2021-4-2	中泰石化	新疆	120	-	-	停车检修
	2021-4-2	逸盛石化	浙江	65	计划近期	-	停车检修
	2021-4-2	桐昆嘉兴石化	嘉兴	150	2021-4-1	2-3 周	停车检修
	2021-4-2	宁波台化	宁波	120	2020 年 6 月	2 周	停车检修
	2021-4-2	上海亚东石化	上海	70	2021 年 6 月	7	停车检修
	2021-4-2	宁波利万聚酯	宁波	70	2021 年 5 月份	-	停车检修
	2021-4-2	新凤鸣独山能源	浙江	220	2021/4/13	14	停车检修
	2021-4-2	新凤鸣独山能源	浙江	220	2021 年 5 月	-	停车检修
	2021-4-2	福建百宏	福建	250	2021/4/2	-	停车检修
	2021-4-2	四川能投	四川	100	2021/4/1	-	停车检修
丙烯酸	2021-3-18	南通万州	南通	8	-	-	停车检修
	2021-3-18	中海油惠州	惠州	14	-	-	停车检修
	2021-3-18	福建滨海	福建	6	-	-	停车检修
	2021-3-18	上海华谊	上海	16	-	-	装置停车
	2021-3-18	山东宏信	山东	8	-	-	装置停车
	2021-3-18	烟台万华	烟台	-	-	-	一套装置停车
丙烯酸丁酯	2021-3-18	南通万州	南通	8	-	-	停车检修
	2021-3-18	福建滨海	福建	6	-	-	停车检修
	2021-3-18	江门谦信	广东	8	-	-	停车检修
	2021-3-18	泰兴金江	华东	8	-	-	停车检修
	2021-3-18	上海华谊	上海	16	-	-	停车检修
	2021-3-18	山东开泰	山东	8	-	-	停车检修
	2021-3-18	山东宏信	山东	8	-	-	停车检修
	2021-3-18	中海油惠州	广东	10	-	-	停车检修
	2021-3-18	烟台万华	烟台	-	-	-	一套装置停车
环氧丙烷	2020-2-4	金铺锦湖	江苏	10	-	-	停车检修
乙二醇	2021-3-26	马来西亚石油	马来西亚	75	计划 2021 年 1 月 18 日	重启时间推迟	停车检修
	2021-1-21	富德能源	濮阳	50	2021-1-18	预计 2021 年 1 月底重启	停车检修
	2021-1-21	福建联合	福建	40	2021-1-12	计划 1 月 19 日重启	停车检修
	2021-1-13	茂名石化	广东	12	计划 1 月下旬检修	-	停车检修



	2021-3-26	南亚 1#	美国	35	2021 年 1 月底	2021 年 7 月 末	停车检修
	2021-3-26	拉比格炼化	沙特	70	2021 年 3 月	30	停车检修
	2021-3-26	Lyondell Base II	美国	36.5	-	近期	寒潮停车
	2021-3-10	新杭能源	内蒙古	40	2021/3/9	30	轮流检修
	2021-3-10	濮阳永金	濮阳	20	2021/3/9	20	停车检修
	2021-3-26	Farsa	伊朗	40	2021/3/9	40	停车检修
	2021-3-26	陶氏 1#	科威特	53	2021/3/10	15	停车检修
	2021-3-26	南亚 1#	中国台湾	36	2021/5/28	2021-6-6	停车检修
	2021-3-26	南亚 2#	中国台湾	36	2021/5/28	2021-6-14	停车检修
	2021-3-26	南亚 3#	中国台湾	36	2021/6/13	2021-7-15	停车检修
	2021-3-26	南亚 4#	中国台湾	72	2021/12/1	2022-1-31	停车检修
	2021-3-26	燕山石化	北京	8	2021/3/22	60	停车检修
	2021-3-23	山西阳煤	山西	20	2020/3/28	近期	停车检修
	2021-3-26	山西沃能	山西	30	2021/3/25	10	停车检修
	2021-3-26	Marun	伊朗	44.5	计划 2021 年 3 月 底	60	停车检修
	2021-3-31	丸善	日本	8.2	2021 年 3 月下旬	30	停车检修
	2021-3-31	乐天(大山) 1#	韩国	30	-	-	重启中
	2021-3-29	阳煤平定	山西	20	2020/3/28	2021-3-26	点火重启, 预计十 天左右出产品
醋酸	2021-4-2	河南顺达	河南	40	-	-	停车检修
	2021-4-2	河南义马	河南	25	2020-7-19	-	厂区爆炸, 导致停 车
	2021-4-2	延长石油榆林 炼化	陕西	30	2021-3-24	近期	停车检修
醋酐	2021-4-2	吉林凯美克	吉林	2	-	-	停车检修
己二酸							
DMF	2021-4-2	伊士曼化学品	江苏	4	-	-	停车检修
	2021-4-2	河南骏化	河南	3	2021-3-5	2021 年 5 月	停车检修
MDI	2021-2-26	欧洲亨斯迈	荷兰	47	计划 2021 年 3 月	2021 年 4 月 份	停车检修
	2021-1-29	sadara	沙特	40	-	2021 年 3 月	停车检修
	2021-3-18	日本东曹	日本	20	2021 年 5 月	45	停车检修
	2021-4-1	韩国巴斯夫	韩国	25	-	-	停车检修
	2021-4-1	美国陶氏	美国	34	-	-	装置缓慢恢复中
	2021-4-1	美国科思创	美国	33	-	-	低负荷运行
	2021-4-1	美国巴斯夫	美国	40	-	-	低负荷运行
	2021-4-1	美国亨斯迈	美国	50	-	-	低负荷运行
	2021-4-1	沙特陶氏	沙特	40	-	-	装置低负荷运行, 运行不稳定
TDI	2021-2-10	巴斯夫德国	德国	38	2021/1/21 停车, 3 月初开始进行检修	60-90	受极寒天气影响, 装置发生不可抗力
	2021-3-4	韩国 OCI	韩国	5	2021 年 2 月中旬	20	停车检修
	2021-3-4	沧州大化	沧州	3	2019 年	-	长期停车
	2021-3-4	巨力	烟台	3	2021-1-14	-	停车检修

	2021-2-10	葫芦岛连石	辽宁	5	2019年	-	长期停车
	2021-2-23	韩国巴斯夫	韩国	16	2021-2-23	-	停车检修
	2021-3-4	北美科思创	美国	22	2021年2月下旬	-	受极寒天气影响,装置发生不可抗力
	2021-2-26	沙特陶氏	沙特	20	2021年3月中下旬	-	停车检修
	2021-3-16	万华福建	福建	10	2021-3-20	7	停车检修
聚酯切片	2020-12-15	厦门翔鹭	厦门	38	预计2021年1月中下旬	预计2021年2月上旬重启	停车检修
	2020-12-18	晋江逸坤	福建	30	预计2021年1月中旬	预计2021年2月中旬重启	停车检修
	2021-1-25	湖北绿宇	湖北	25	-	预计2021年2月20日	停车检修
	2021-1-27	浙江华欣	浙江	26	-	预计2021年2月底	停车检修
聚酯瓶片	2020-11-12	江苏三房巷	江苏	20	-	预计12月中下旬重启	停车检修
	2020-12-15	常州华润	常州	40	预计12月下旬	-	停车检修
	2020-12-17	厦门翔鹭	厦门	24	预计2021年1月下旬	预计2021年2月上旬重启	停车检修
	2020-12-18	江苏宝生	江苏	15	预计12月下旬	-	停车检修
	2020-2-9	广州泛亚	广州	25	-	预计2021/2/12	停车检修
	2021-3-4	上海远纺	上海	55	2021-3-20	20	停车检修
	2021-3-19	蓝山屯河	新疆	6	-	25	停车检修
	2021-3-29	辽阳石化	东北	10	-	-	目前在产膜级切片,计划4月初转回瓶片
涤纶短纤	2020-12-7	中国石化仪征	江苏	-	预计2021年3月	-	停车检修
	2020-2-19	江阴华宏	江苏	350	2021年2月2、8日	预计下周重启	停车检修
	2020-2-5	滁州兴邦	安徽	4	2021年2月1日	春节后	停车检修
	2020-3-19	上海远纺	上海	10	2021年3月底	2021-4-10	停车检修
	2021-3-8	山东万杰	山东	15	2017年6月	2021-3-10	停车检修
涤纶长丝	2021-2-1	安吉华逸	浙江	3.6	2020-12-16	-	停车检修
	2021-2-19	吴江新民	江苏	20	2020-12-20	-	关停
	2021-2-19	浙江联达	浙江	2	2021年1月上旬	2021-2-26	停车检修
	2021-2-19	恒逸聚合物	浙江	20	2021-1-27	2021-2-21	停车检修
	2021-2-19	古纤道	浙江	20	2021-1-29	-	停车检修
	2021-2-19	江苏申久	江苏	20	2021-2-5	3月初	停车检修
	2021-2-19	浙江华欣	浙江	36	2021-1-27	2021-3-1	停车检修
锦纶切片	2021-3-19	宁波亨润	宁波	5	2020年7月初	-	停车检修
	2021-3-19	天辰耀隆	福建	2	-	-	停车检修
	2021-4-2	天津海晶	天津	6.5	2021年清明节后	-	停车检修
	2021-4-2	福建锦江	福建	35	2021-4-20	-	停车检修
合成氨	2021-3-25	贵州宜化	贵州	-	1月下旬	-	停车检修
	2021-3-25	大连大化	大连	-	2020-2-2	-	停车检修
	2021-3-25	四川广宇	四川	-	2020-7-10	-	停车检修
	2021-3-25	河北天成	河北	-	2020-7-12	-	停车检修
	2021-3-25	湖北金鹰能源	湖北	-	2020-9-17	-	停车检修
	2021-3-25	河南豫北化工	河南	-	2020-11-30	-	停车技改

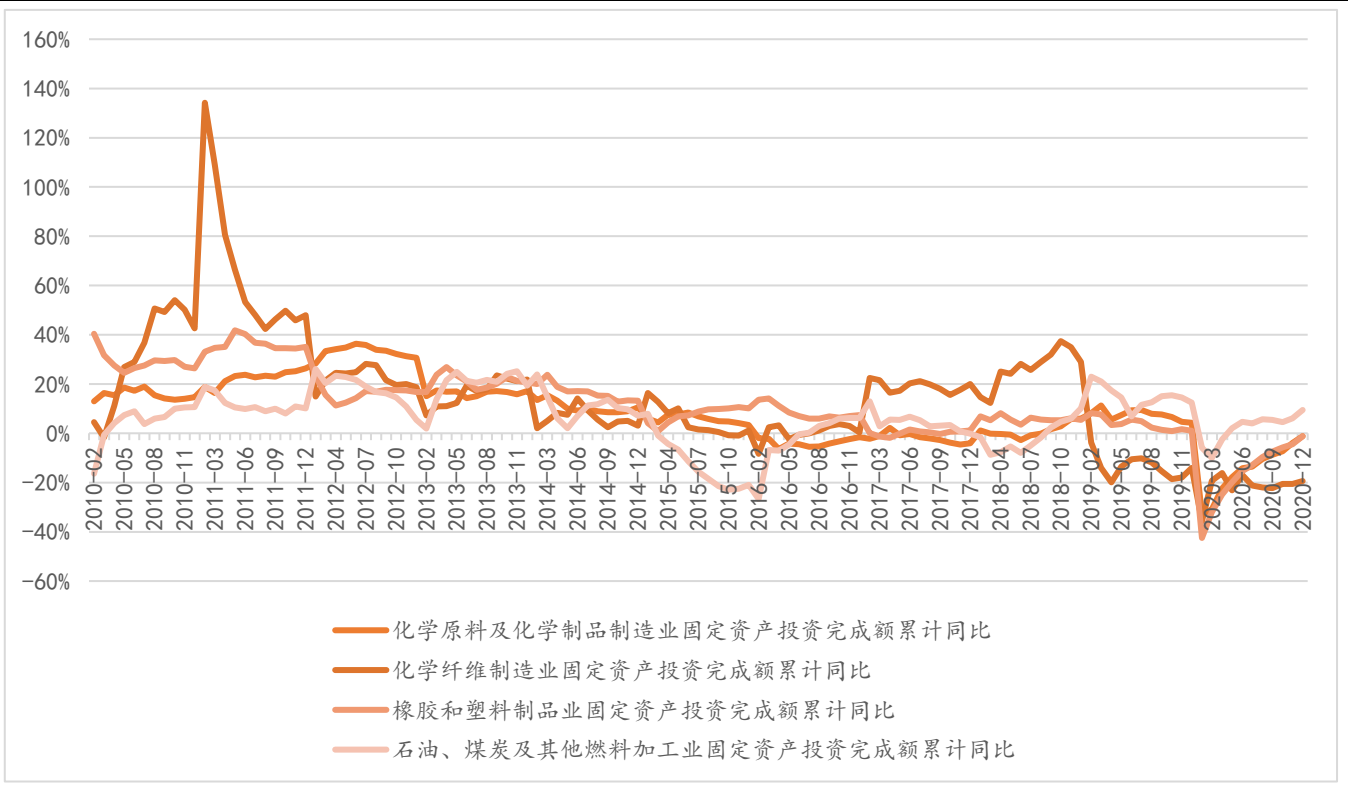


	2021-3-25	河南心连心	河南	-	2020年12月初	-	停车检修
	2021-3-25	安徽昊源	安徽	-	2021年2月初	-	部分固定床装置永久停车
	2021-3-25	湖北省化	-	-	2021-3-7	30	停车检修
	2021-3-25	安徽泉盛	安徽	-	2021-3-10	7	停车检修
	2021-3-25	四川川润化工	四川	-	2021-3-12	10-20	停车检修
	2021-3-25	重庆川维	重庆	-	2021-3-14	30	停车检修
	2021-3-25	巴陵石化	湖南	-	2021-3-22	-	停车检修
	2021-3-25	内蒙古天润	内蒙古	-	2021-3-23	-	停车检修
	2021-3-25	山西平朔能源	山西	-	2021-3-23	-	停车检修
	2021-4-2	四川南塔化工	四川	-	2021-3-22	2021-4-22	停车检修
	2021-4-2	内蒙三聚家景	内蒙古	-	2021-3-30	-	停车检修

资料来源：公司公告，百川盈孚，华安证券研究所

2.3 行业资本开支和在建工程情况 (季度更新)

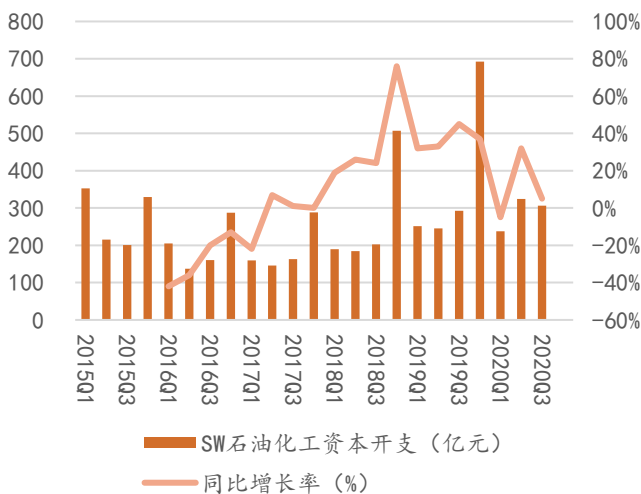
图表 5 化工行业固定资产投资完成额累计同比



资料来源: wind, 华安证券研究所

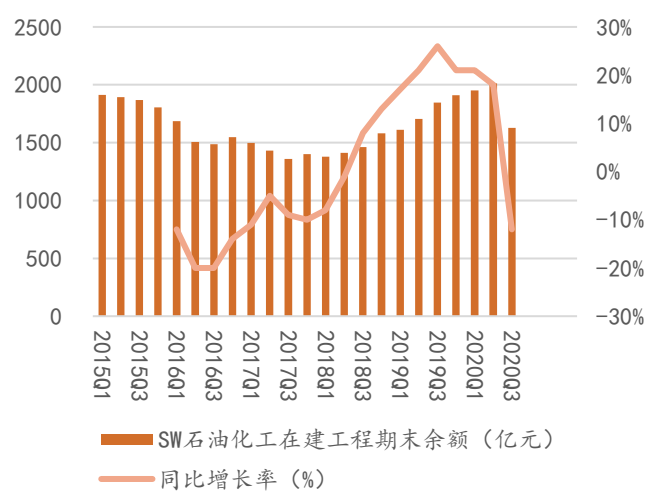
化工二级子行业资本开支、在建工程期末余额情况:

图表 6 石油化工资本开支



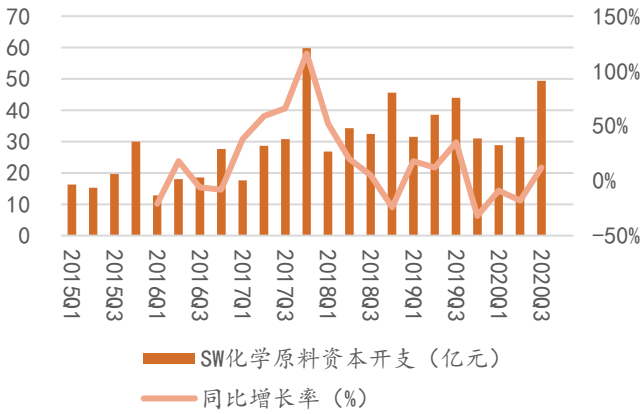
资料来源: wind, 华安证券研究所

图表 7 石油化工在建工程期末余额



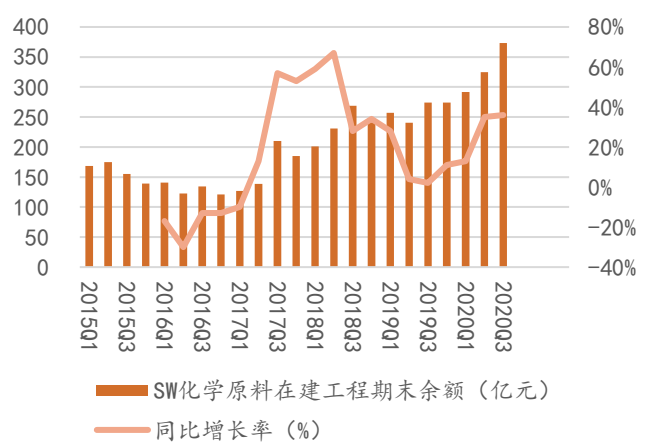
资料来源: wind, 华安证券研究所

图表 8 化学原料资本开支



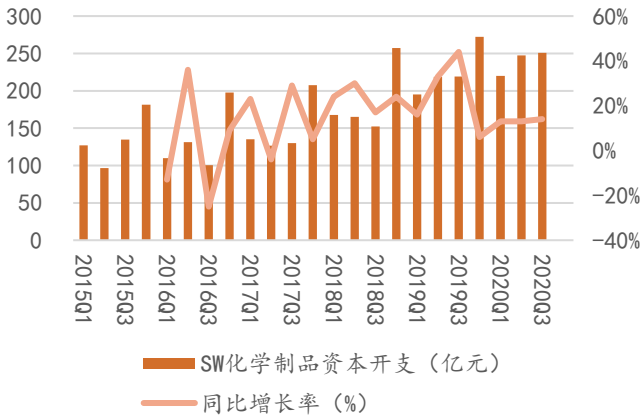
资料来源: wind, 华安证券研究所

图表 9 化学原料在建工程期末余额



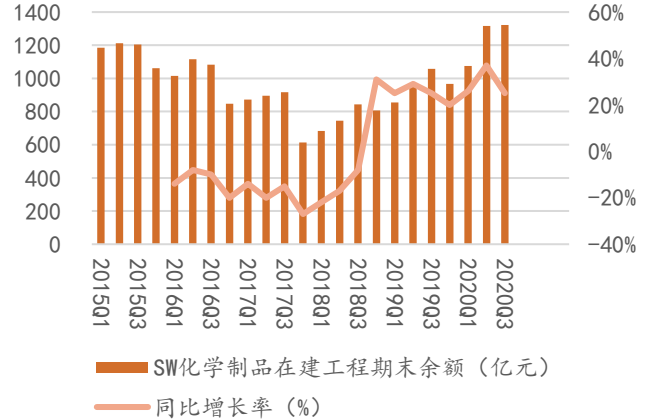
资料来源: wind, 华安证券研究所

图表 10 化学制品资本开支



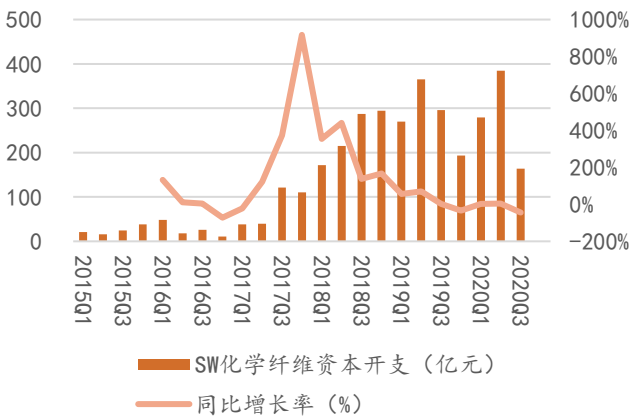
资料来源: wind, 华安证券研究所

图表 11 化学制品在建工程期末余额



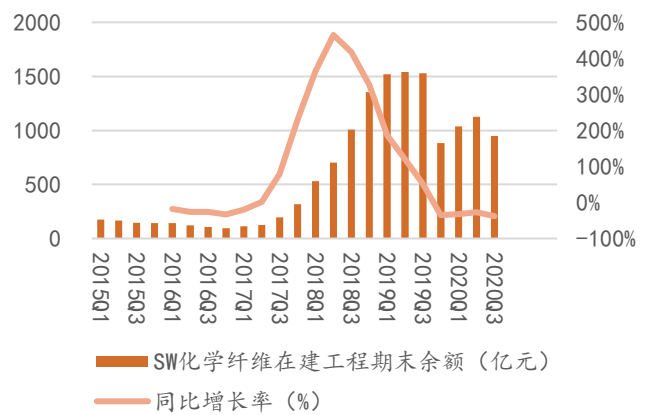
资料来源: wind, 华安证券研究所

图表 12 化学纤维资本开支



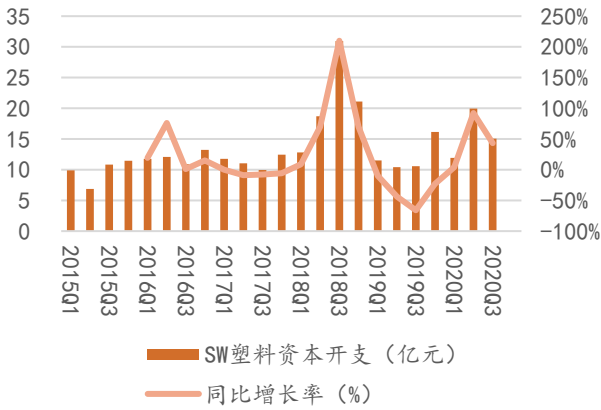
资料来源: wind, 华安证券研究所

图表 13 化学纤维在建工程期末余额



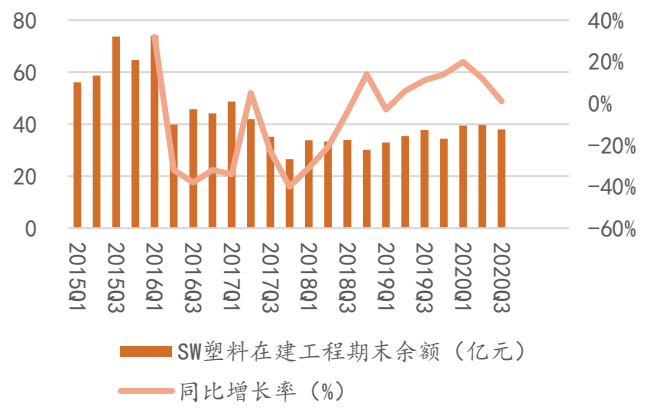
资料来源: wind, 华安证券研究所

图表 14 塑料资本开支



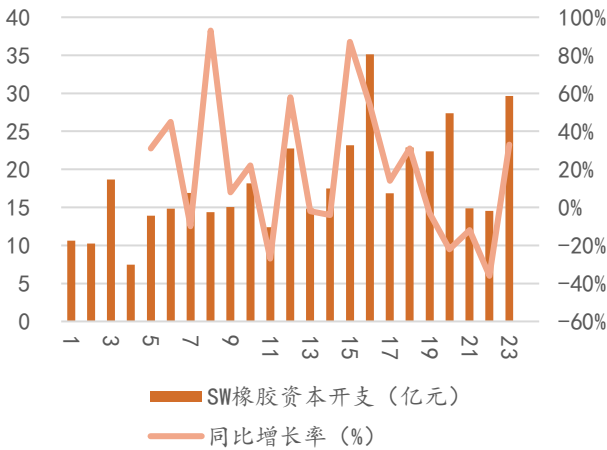
资料来源: wind, 华安证券研究所

图表 15 塑料在建工程期末余额



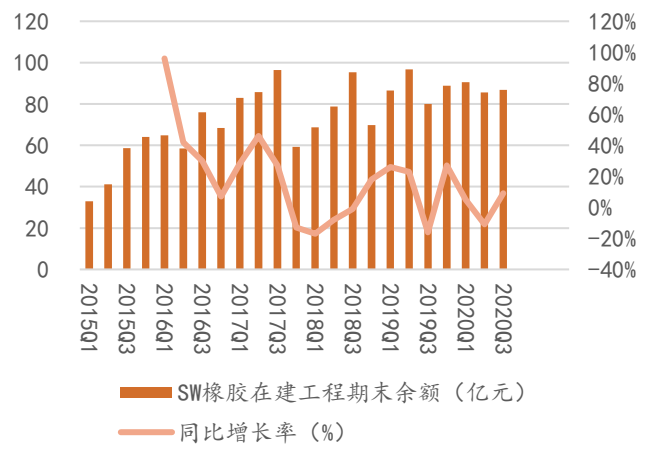
资料来源: wind, 华安证券研究所

图表 16 橡胶资本开支



资料来源: wind, 华安证券研究所

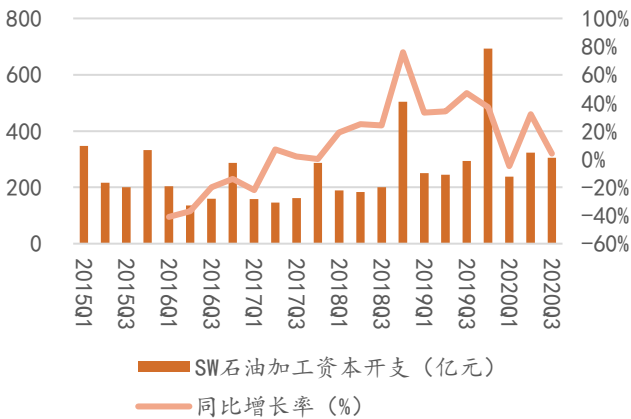
图表 17 橡胶在建工程期末余额



资料来源: wind, 华安证券研究所

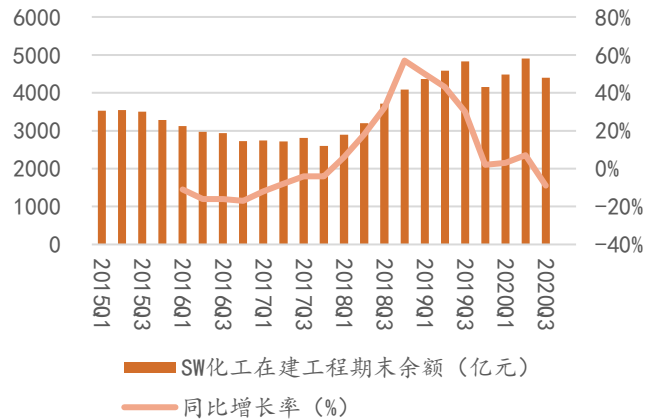
化工三级子行业资本开支、在建工程期末余额情况:

图表 18 石油加工行业资本开支



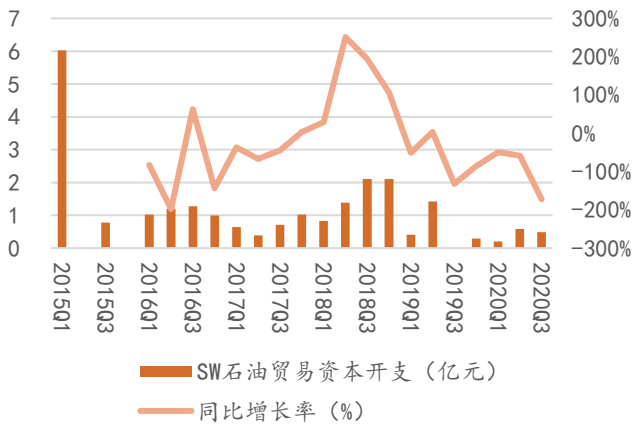
资料来源: wind, 华安证券研究所

图表 19 石油加工在建工程期末余额



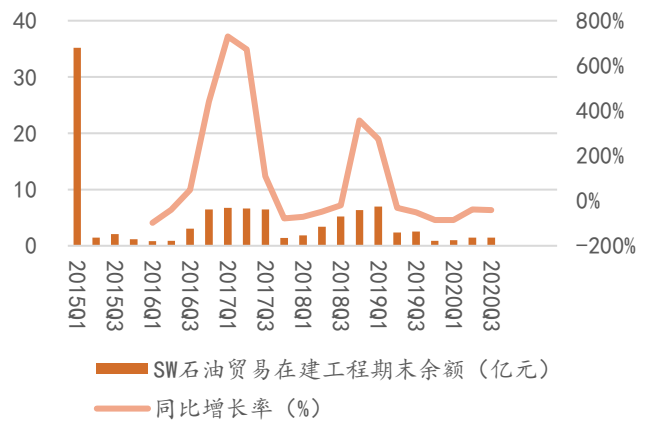
资料来源: wind, 华安证券研究所

图表 20 石油贸易资本开支



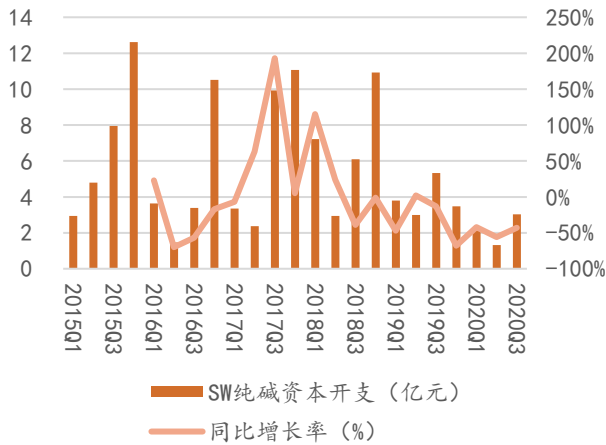
资料来源: wind, 华安证券研究所

图表 21 石油贸易在建工程期末余额



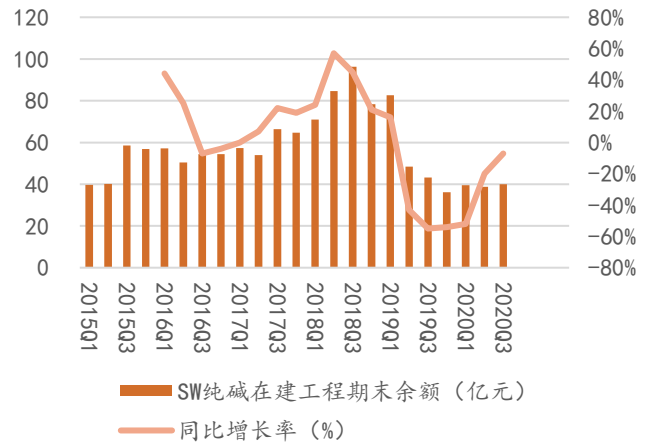
资料来源: wind, 华安证券研究所

图表 22 纯碱资本开支



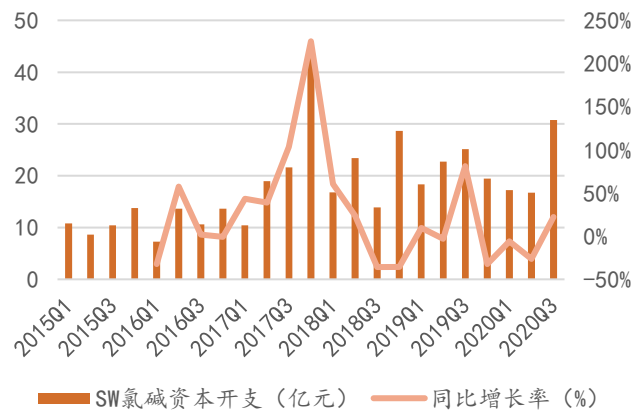
资料来源: wind, 华安证券研究所

图表 23 纯碱在建工程期末余额



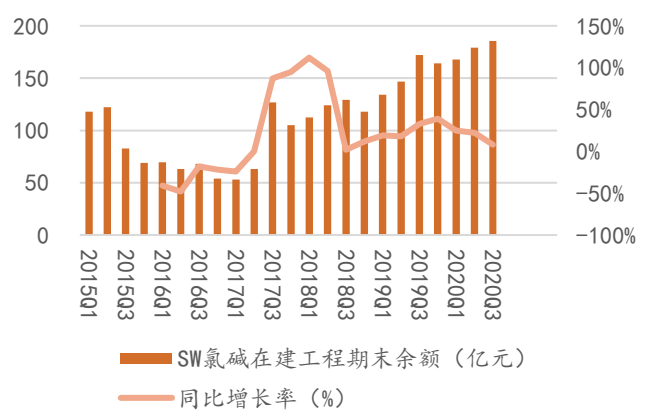
资料来源: wind, 华安证券研究所

图表 24 氯碱资本开支



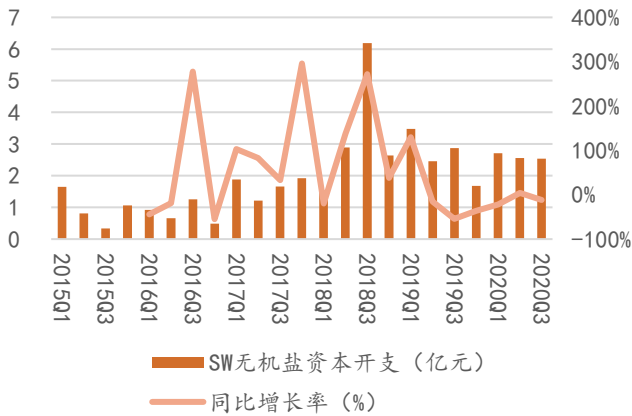
资料来源: wind, 华安证券研究所

图表 25 氯碱在建工程期末余额



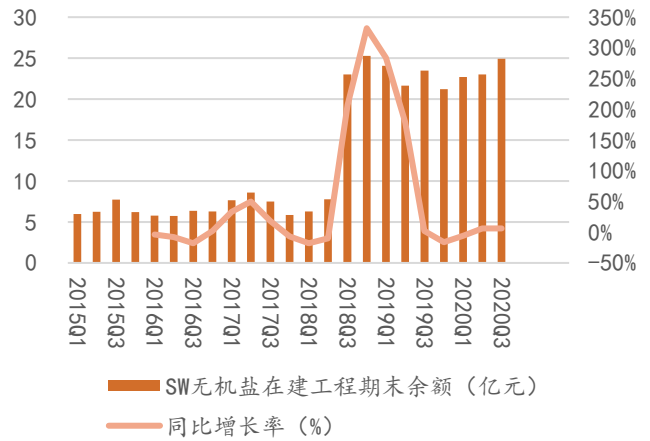
资料来源: wind, 华安证券研究所

图表 26 无机盐资本开支



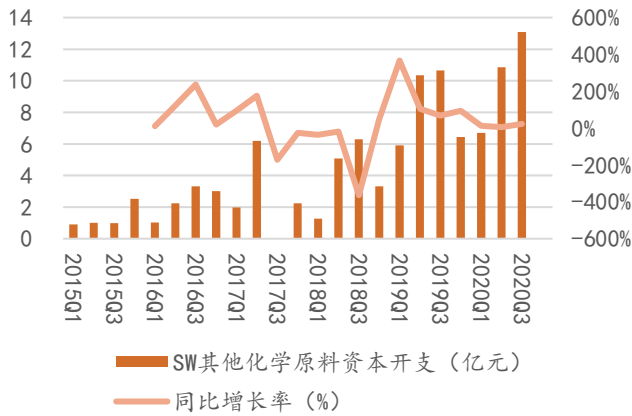
资料来源: wind, 华安证券研究所

图表 27 无机盐在建工程期末余额



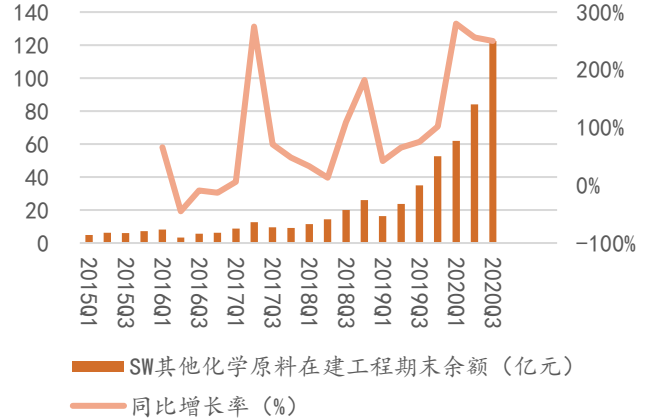
资料来源: wind, 华安证券研究所

图表 28 其他化学原料资本开支



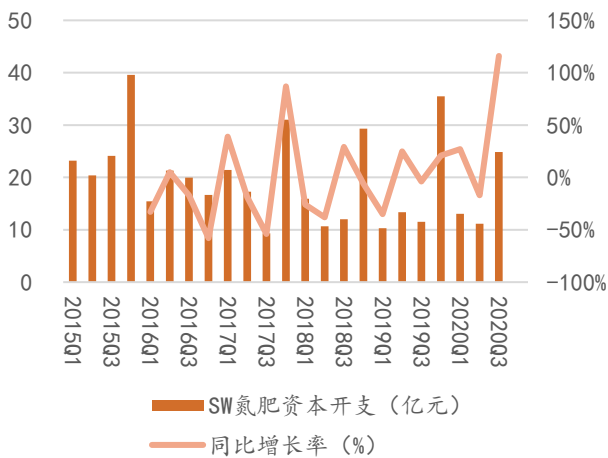
资料来源: wind, 华安证券研究所

图表 29 其他化学原料在建工程期末余额



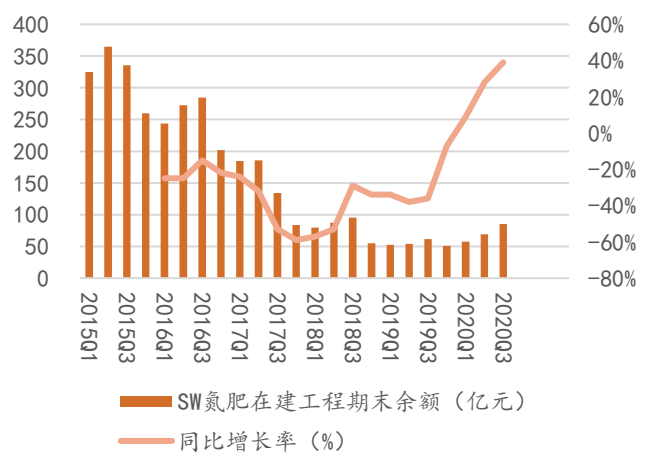
资料来源: wind, 华安证券研究所

图表 30 氮肥资本开支



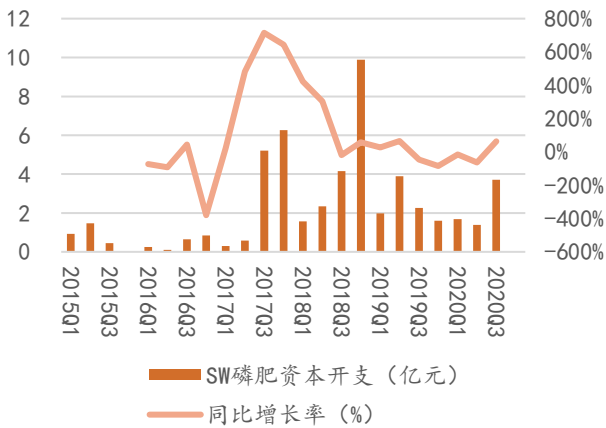
资料来源: wind, 华安证券研究所

图表 31 氮肥在建工程期末余额



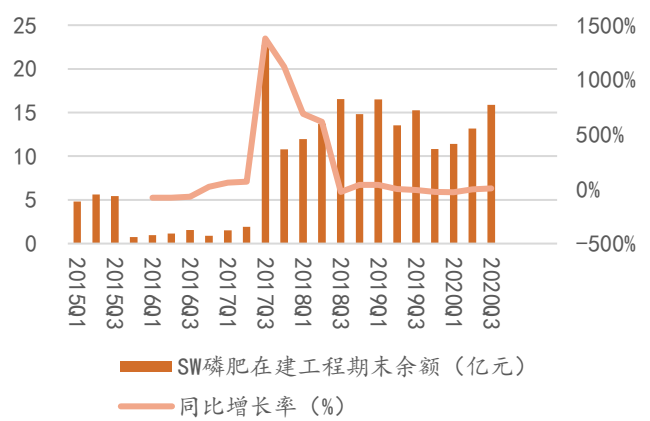
资料来源: wind, 华安证券研究所

图表 32 磷肥资本开支



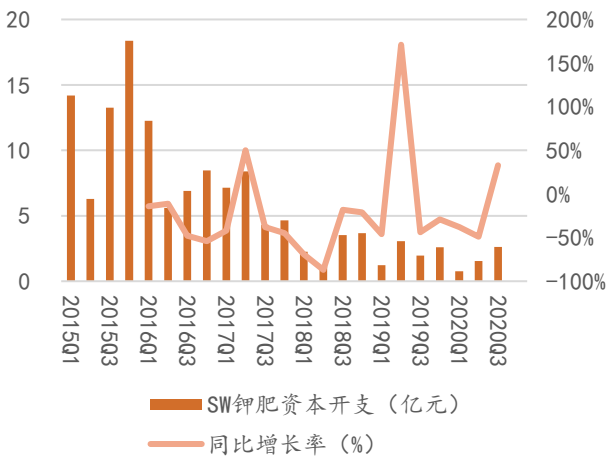
资料来源: wind, 华安证券研究所

图表 33 磷肥在建工程期末余额



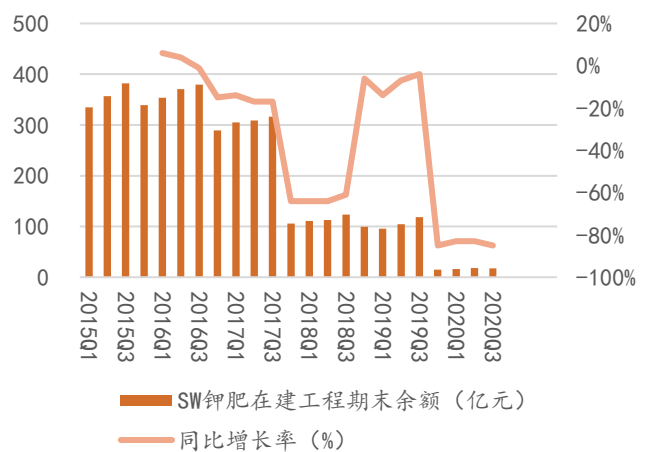
资料来源: wind, 华安证券研究所

图表 34 钾肥资本开支



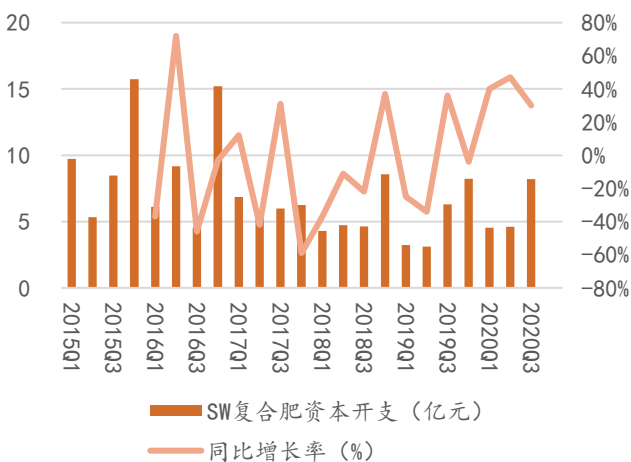
资料来源: wind, 华安证券研究所

图表 35 钾肥在建工程期末余额



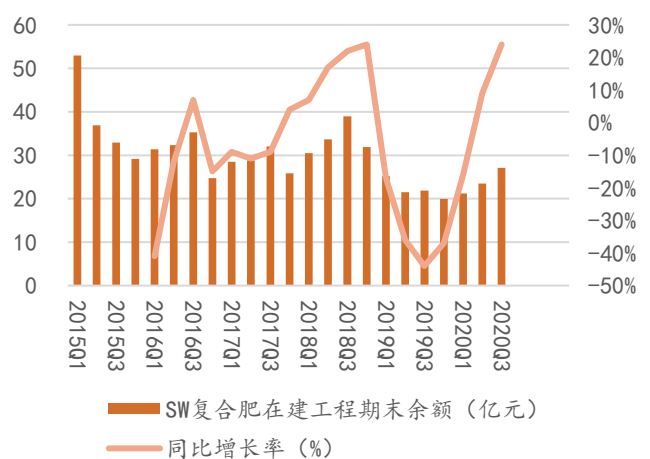
资料来源: wind, 华安证券研究所

图表 36 复合肥资本开支



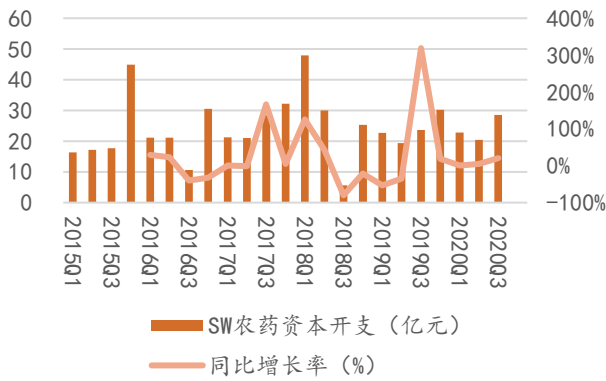
资料来源: wind, 华安证券研究所

图表 37 复合肥在建工程期末余额



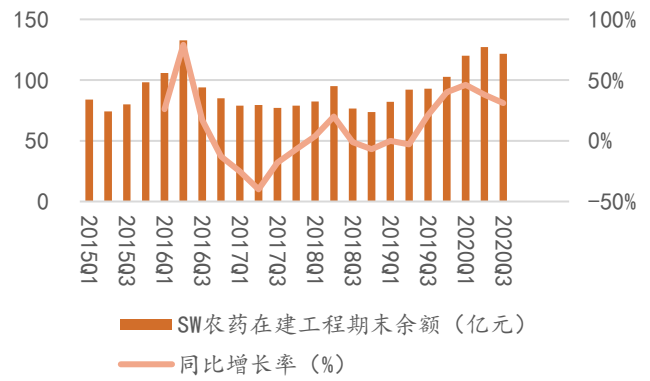
资料来源: wind, 华安证券研究所

图表 38 农药资本开支



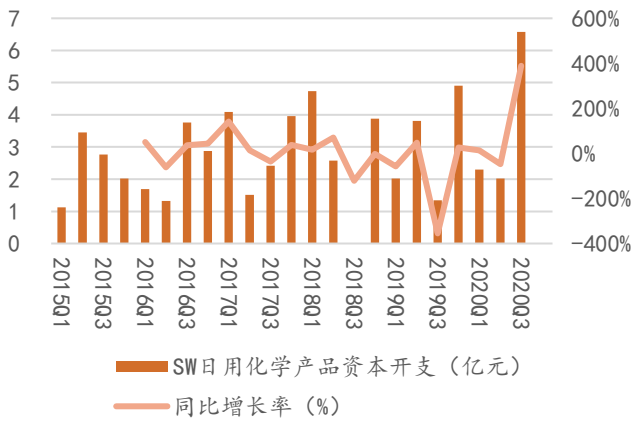
资料来源: wind, 华安证券研究所

图表 39 农药在建工程期末余额



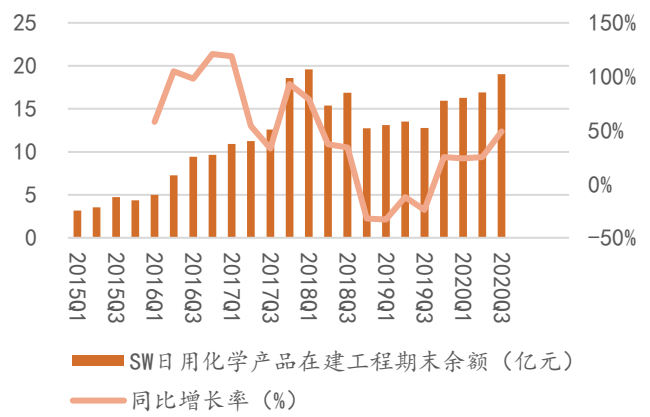
资料来源: wind, 华安证券研究所

图表 40 日用化学品资本开支



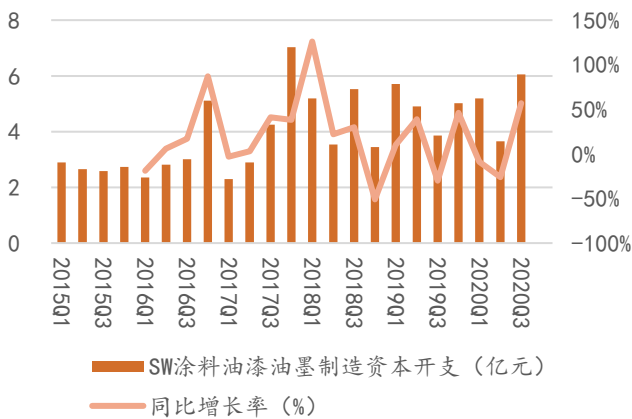
资料来源: wind, 华安证券研究所

图表 41 日用化学品在建工程期末余额



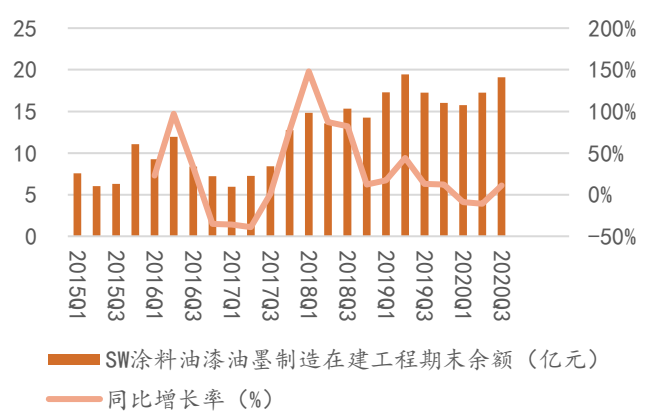
资料来源: wind, 华安证券研究所

图表 42 涂料油漆墨制造资本开支



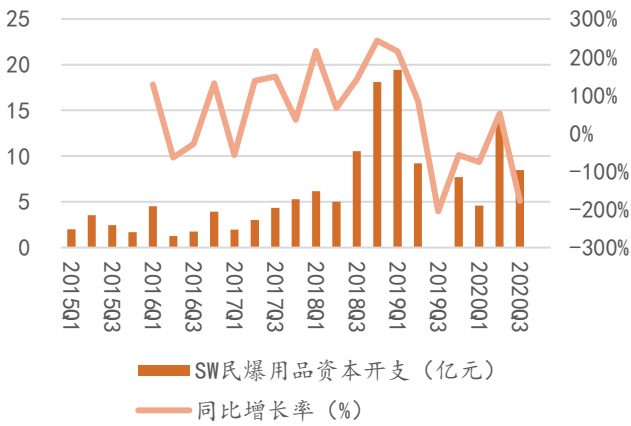
资料来源: wind, 华安证券研究所

图表 43 涂料油漆墨制造在建工程期末余额



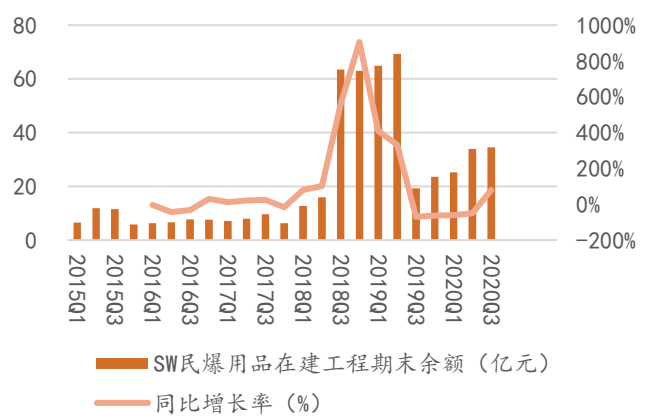
资料来源: wind, 华安证券研究所

图表 44 民爆用品资本开支



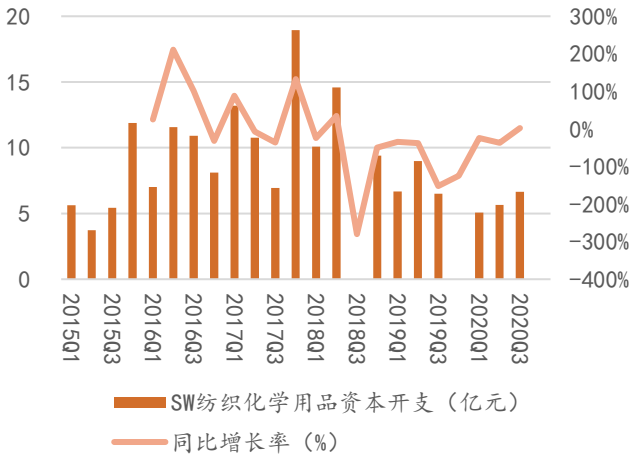
资料来源: wind, 华安证券研究所

图表 45 民爆用品在建工程期末余额



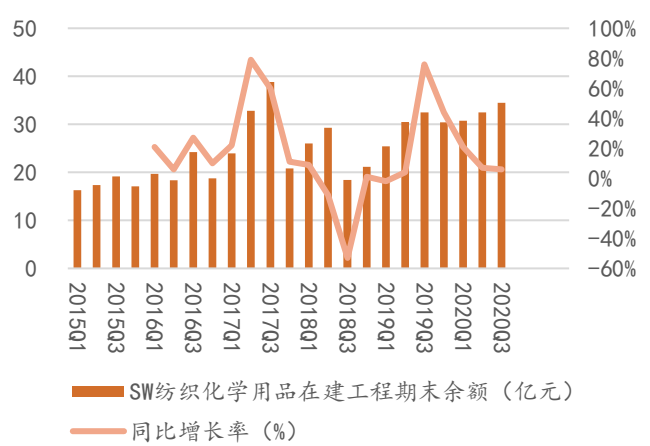
资料来源: wind, 华安证券研究所

图表 46 纺织化学用品资本开支



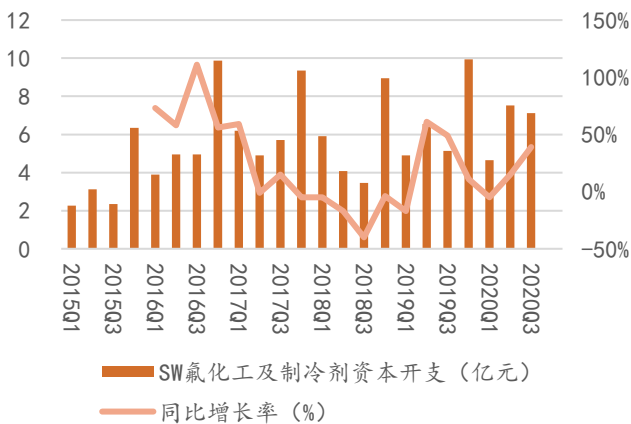
资料来源: wind, 华安证券研究所

图表 47 纺织化学用品在建工程期末余额



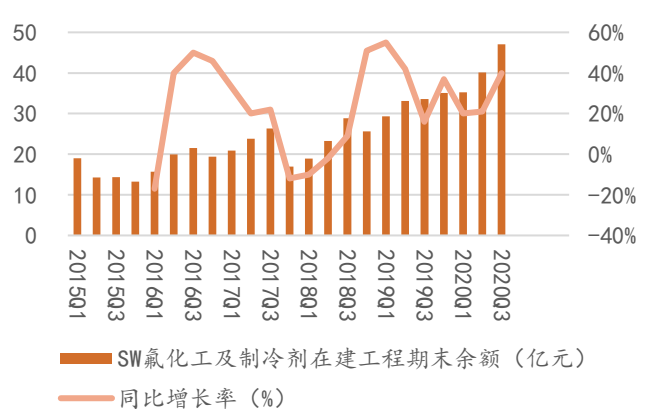
资料来源: wind, 华安证券研究所

图表 48 氟化工及制冷剂资本开支



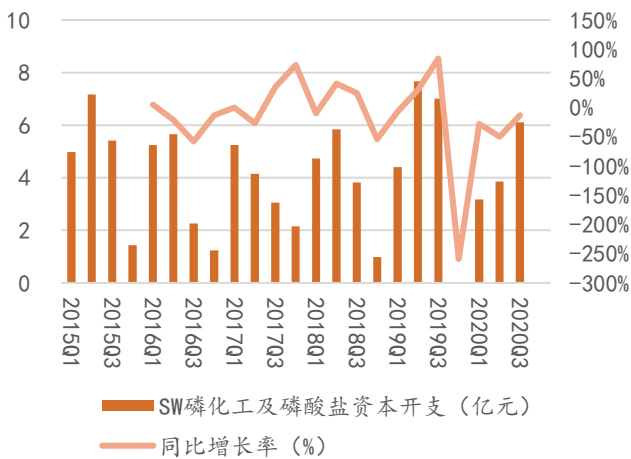
资料来源: wind, 华安证券研究所

图表 49 氟化工及制冷剂在建工程期末余额



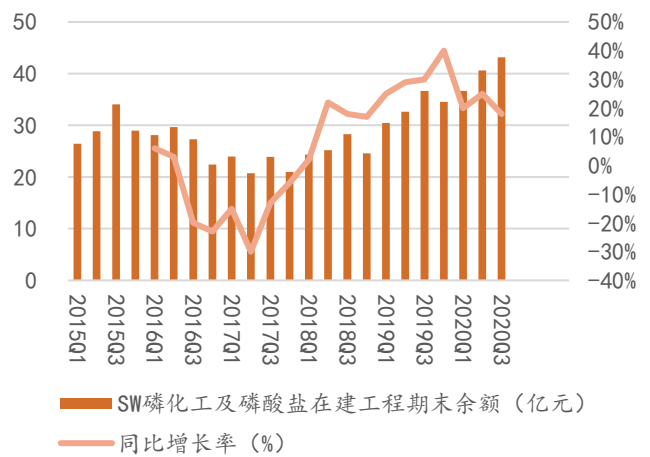
资料来源: wind, 华安证券研究所

图表 50 磷化工及磷酸盐资本开支



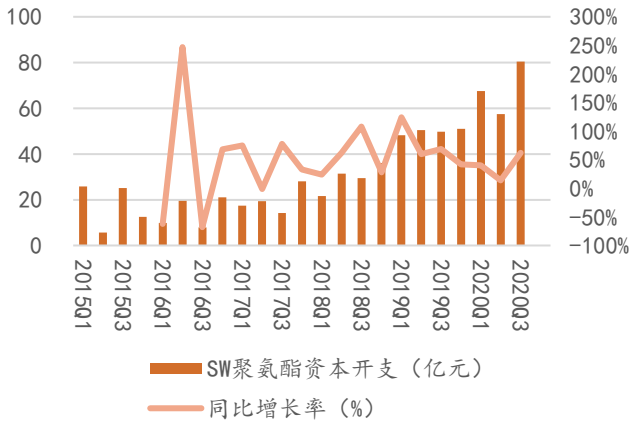
资料来源: wind, 华安证券研究所

图表 51 磷化工及磷酸盐在建工程期末余额



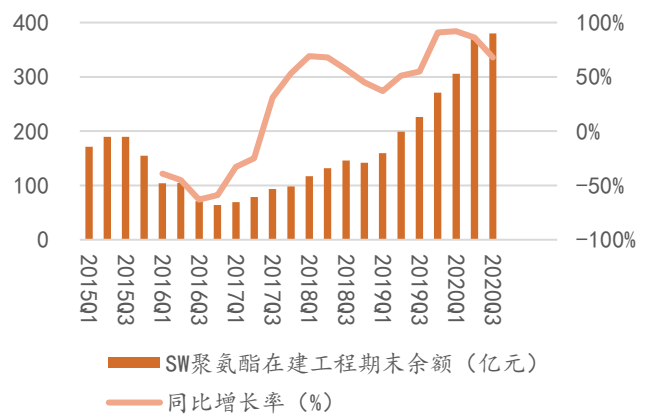
资料来源: wind, 华安证券研究所

图表 52 聚氨酯资本开支



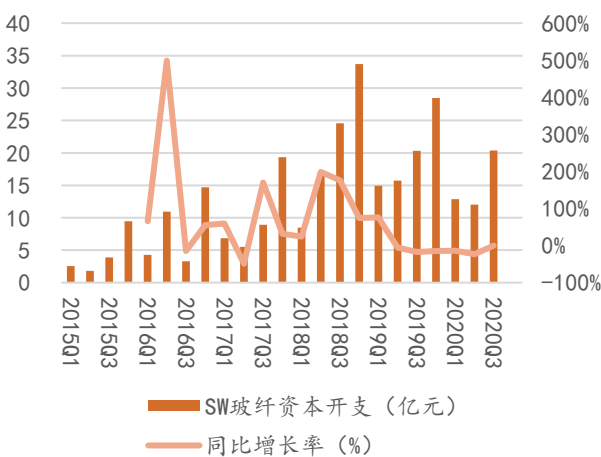
资料来源: wind, 华安证券研究所

图表 53 聚氨酯在建工程期末余额



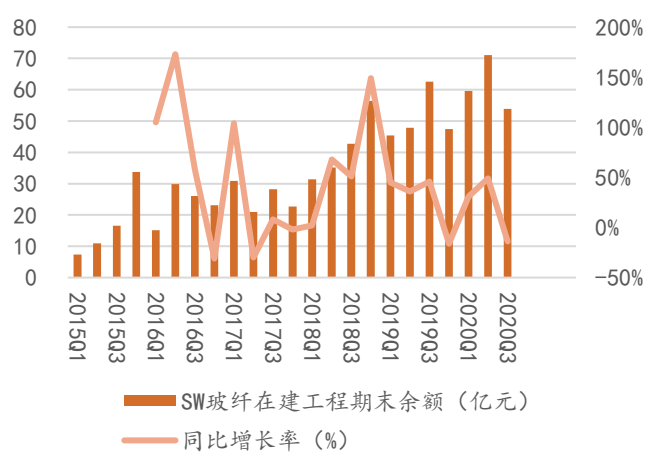
资料来源: wind, 华安证券研究所

图表 54 玻纤资本开支



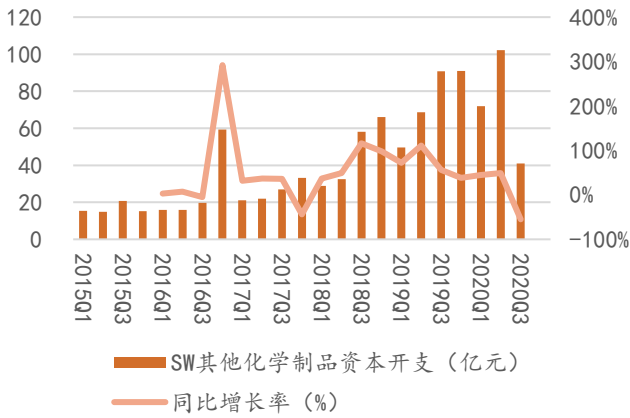
资料来源: wind, 华安证券研究所

图表 55 玻纤在建工程期末余额



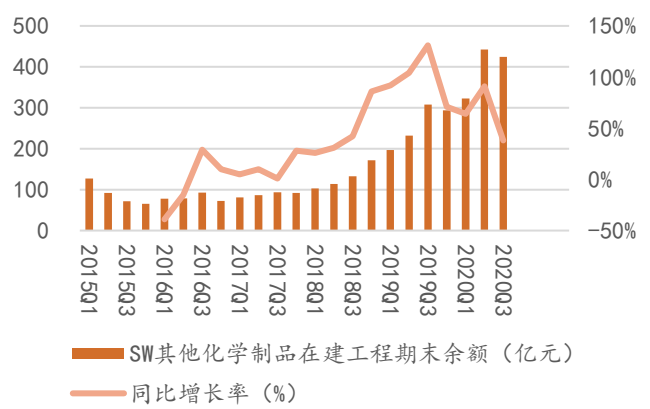
资料来源: wind, 华安证券研究所

图表 56 其他化学制品资本开支



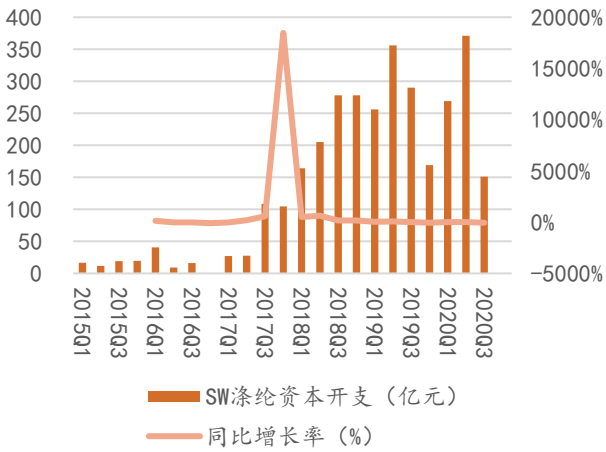
资料来源: wind, 华安证券研究所

图表 57 其他化学制品在建工程期末余额



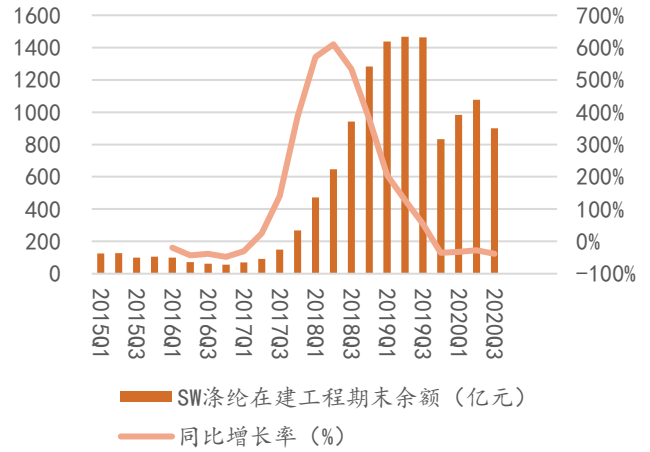
资料来源: wind, 华安证券研究所

图表 58 涤纶资本开支



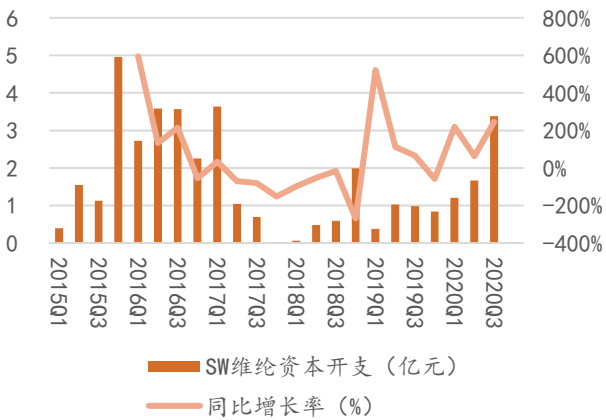
资料来源: wind, 华安证券研究所

图表 59 涤纶在建工程期末余额



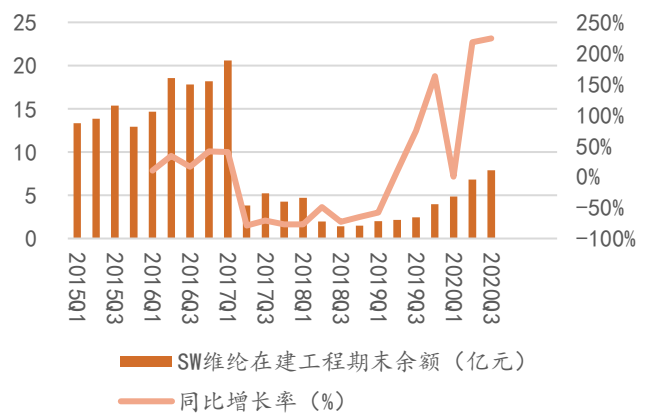
资料来源: wind, 华安证券研究所

图表 60 维纶资本开支



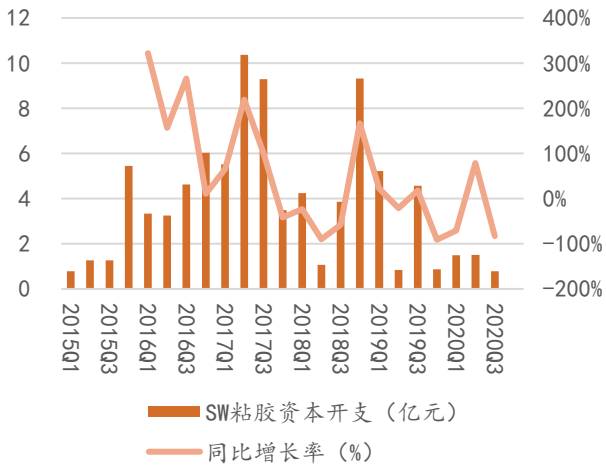
资料来源: wind, 华安证券研究所

图表 61 维纶在建工程期末余额



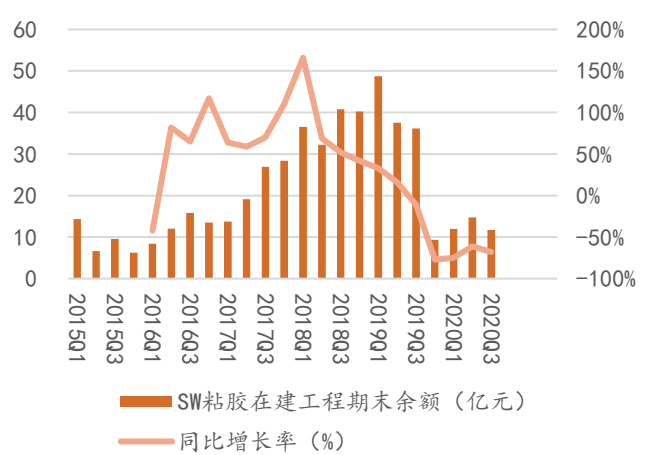
资料来源: wind, 华安证券研究所

图表 62 粘胶资本开支



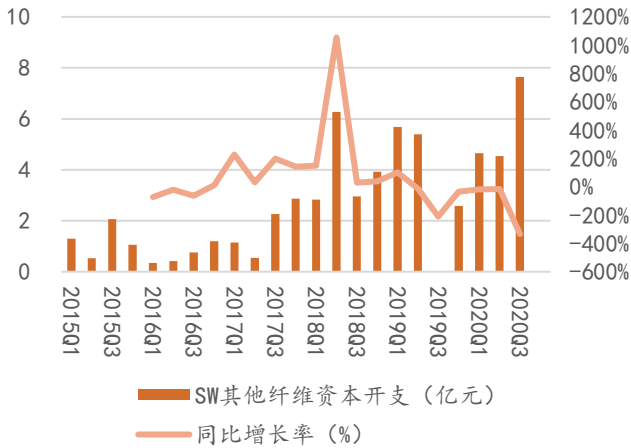
资料来源: wind, 华安证券研究所

图表 63 粘胶在建工程期末余额



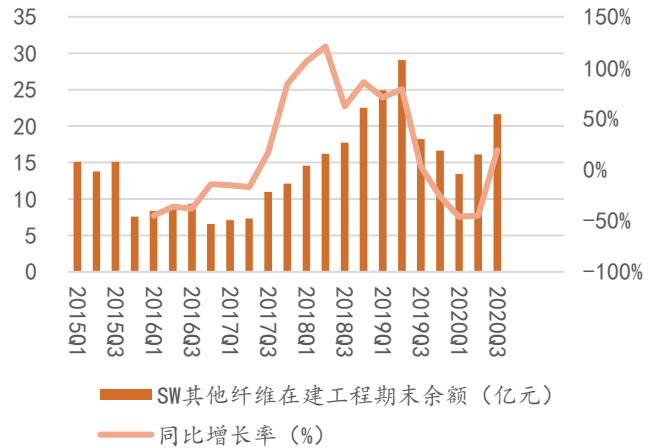
资料来源: wind, 华安证券研究所

图表 64 其他纤维资本开支



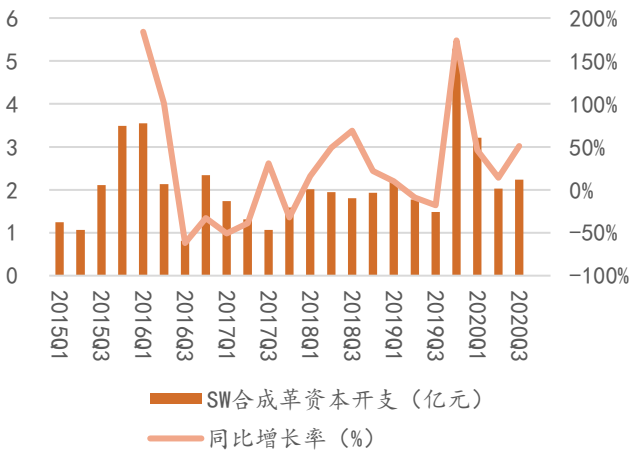
资料来源: wind, 华安证券研究所

图表 65 其他纤维在建工程期末余额



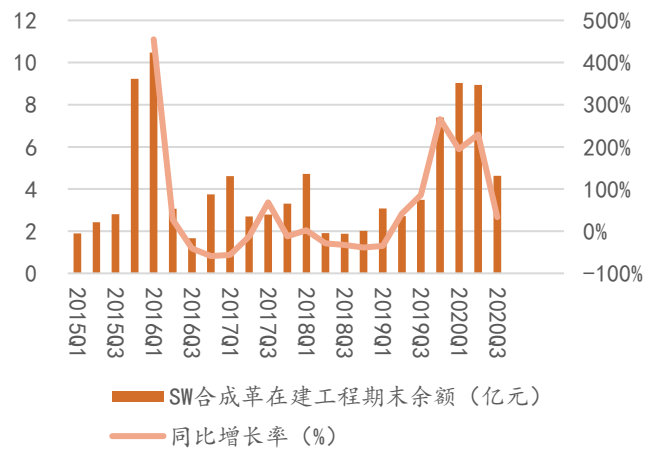
资料来源: wind, 华安证券研究所

图表 66 合成革资本开支



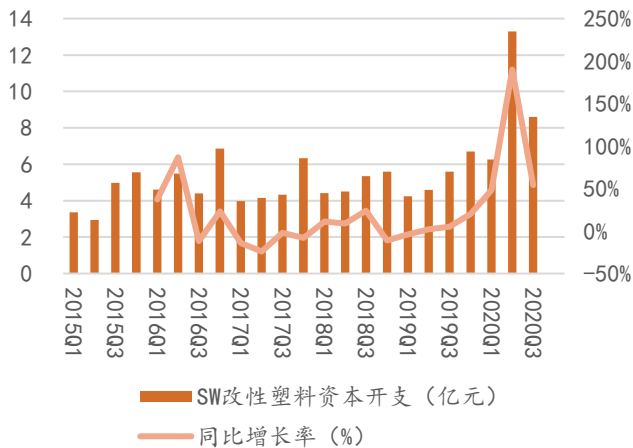
资料来源: wind, 华安证券研究所

图表 67 合成革在建工程期末余额



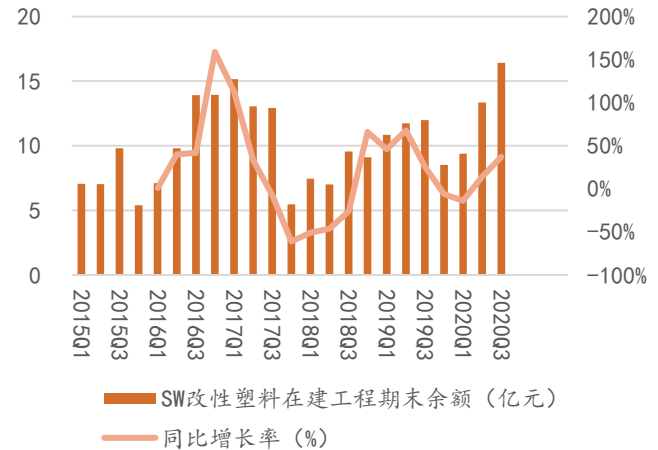
资料来源: wind, 华安证券研究所

图表 68 改性塑料资本开支



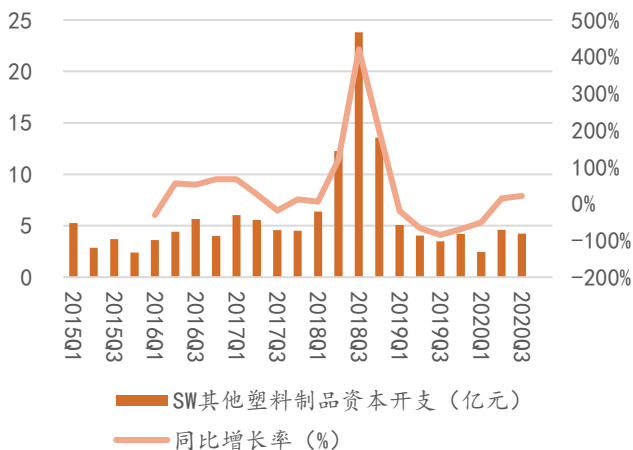
资料来源: wind, 华安证券研究所

图表 69 改性塑料在建工程期末余额



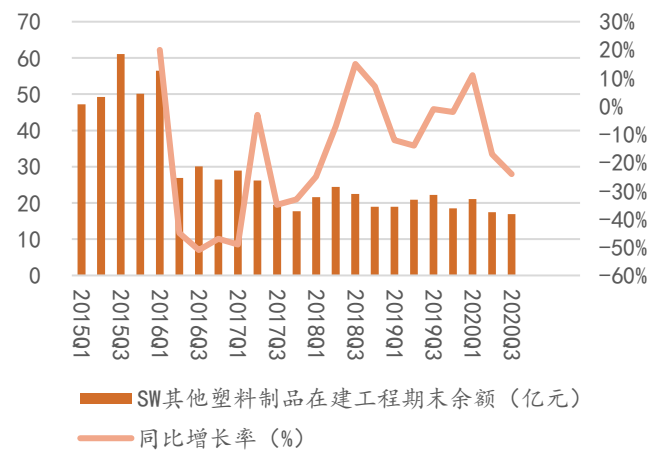
资料来源: wind, 华安证券研究所

图表 70 其他塑料制品资本开支



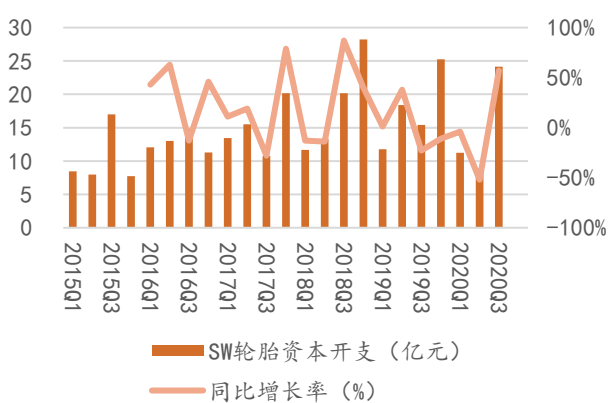
资料来源: wind, 华安证券研究所

图表 71 其他塑料制品在建工程期末余额



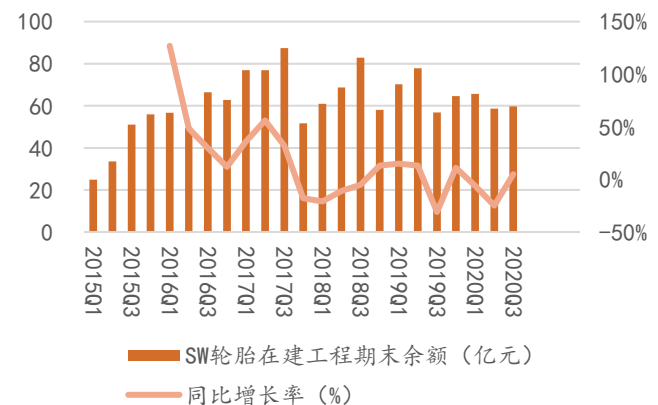
资料来源: wind, 华安证券研究所

图表 72 轮胎资本开支



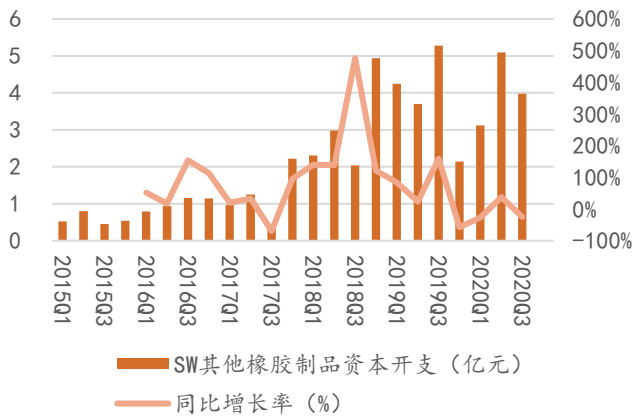
资料来源: wind, 华安证券研究所

图表 73 轮胎在建工程期末余额



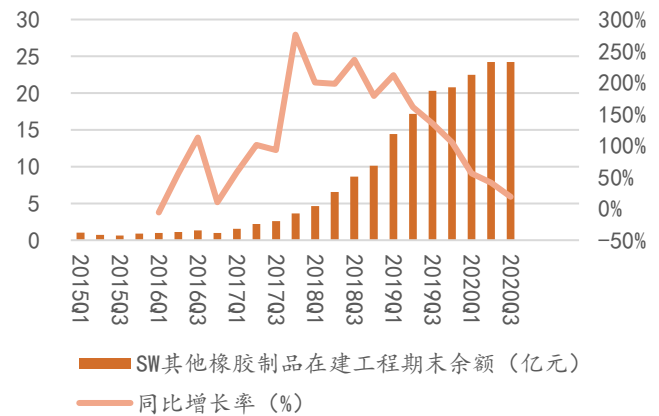
资料来源: wind, 华安证券研究所

图表 74 其他橡胶制品资本开支



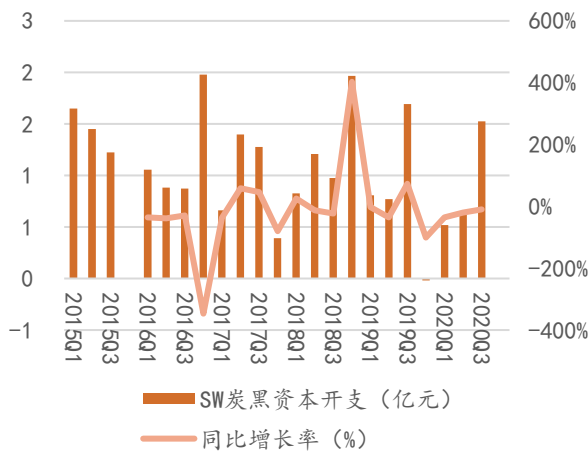
资料来源: wind, 华安证券研究所

图表 75 其他橡胶制品在建工程期末余额



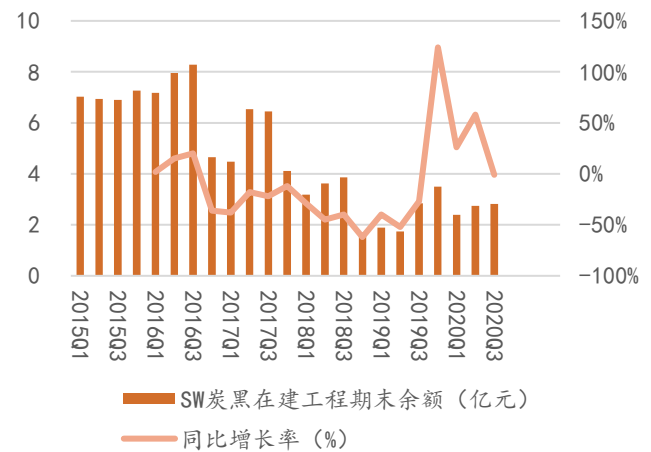
资料来源: wind, 华安证券研究所

图表 76 炭黑资本开支



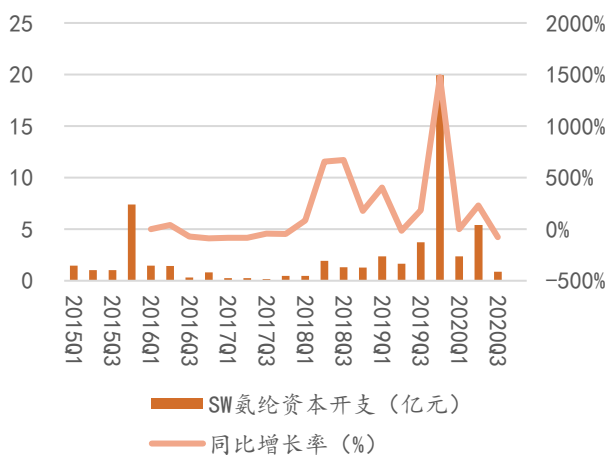
资料来源: wind, 华安证券研究所

图表 77 炭黑在建工程期末余额



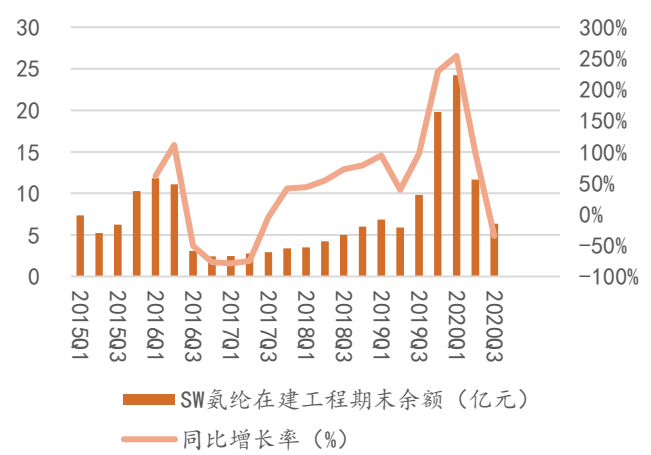
资料来源: wind, 华安证券研究所

图表 78 氨纶资本开支



资料来源: wind, 华安证券研究所

图表 79 氨纶在建工程期末余额



资料来源: wind, 华安证券研究所

3 价格、价差、库存历史分位和变化

图表 80 化工行业主要产品价格价差、库存分位变化

大类	产品	单位	更新日期	本周均价	所处历史分位	所处历史分位 (扣除15-17年)	本月均价	所处历史分位	所处历史分位 (扣除15-17年)
指数	中国化工产品价格指数 CPI	-	2021-04-02	5045	64%	64%	5051	66%	66%
	美元对人民币汇率(中间价)	-	2021-04-02	6.56	45%	45%	6.56	46%	46%
	S&P500	-	2020-05-20	3981	100%	100%	4020	100%	100%
	黄金现货价(伦敦)	美元/盎司	2021-04-02	1702	67%	67%	1726	73%	72%
	CRB商品价格指数	-	2021-04-02	507	69%	69%	496	64%	64%
原油	WTI 现货	美元/桶	2021-04-02	61	52%	52%	61	48%	48%
	Brent 现货	美元/桶	2020-05-20	63	43%	43%	62	41%	41%
	美国原油钻井平台数	个	2021-01-15	19.54	0%	0%	104	3%	3%
	美国原油期末库存	万桶	2021-04-01	1120296	53%	62%	1138411	61%	72%
	中国 92#汽油(全国VI)	元/吨	2021-03-24	6904	46%	46%	7267	55%	55%
炼油	中国 0#柴油(全国VI)	元/吨	2021-03-24	5768	37%	27%	6111	45%	36%
	新加坡石脑油 FOB	美元/吨	2021-04-02	62	45%	45%	62	43%	43%
	日本石脑油 CFR	美元/吨	2021-04-02	572	43%	43%	562	42%	42%
	中东石脑油 FOB	美元/吨	2021-04-02	538	48%	48%	527	45%	45%
	LPG(期货收盘价)	元/吨	2021-04-02	4082	100%	100%	4175	100%	100%
	液化气LPG(全国)	元/吨	2021-03-24	3728	27%	27%	3897	30%	30%
	丙烷(华东冷冻 CFR)	美元/吨	2021-04-02	580	34%	34%	565	33%	32%
	丁烷(华东冷冻 CFR)	美元/吨	2021-04-02	548	69%	69%	535	28%	27%
	基础油(150SN, 大连石化)	元/吨	2021-04-02	7010	27%	22%	7010	27%	22%
	120#溶剂油(华东)	元/吨	2021-04-02	4300	0%	0%	4300	0%	0%
	润滑油 180DST(华东)	元/吨	2019-03-11	4598	69%	49%	4496	67%	43%
	5S#半炼石蜡(全国)	元/吨	2021-03-24	5988	32%	32%	6549	46%	46%
	重交沥青(华南)	元/吨	2021-04-02	3085	53%	46%	3075	53%	45%
	改性沥青(华南)	元/吨	2021-04-02	3750	44%	36%	3750	44%	35%
	惠州工厂库存	吨	2021-04-02	62800	83%	100%	62800	83%	100%
天然气	美国 Henry Hub 现货	美元/MMBtu	2021-03-04	2.48	7%	7%	2.47	20%	20%
	德国 GPL 现货	美元/MMBtu	2020-12-07	1.20	32%	32%	4.83	30%	30%
	日本 LNG 现货	美元/MMBtu	2021-04-02	6.93	18%	18%	7.09	33%	33%
	中国 LNG 现货(华北)	美元/MMBtu	2021-04-02	6.93	18%	18%	7.09	33%	33%
	美国可利用天然气库存	十亿立方英尺	2021-04-02	3574	85%	88%	1774	28%	29%
煤	无烟煤(Q5600, 晋城)	元/吨	2021-03-29	685	76%	75%	602	61%	53%
	烟煤(Q6000, 山东滕州)	元/吨	2021-03-29	680	46%	41%	625	34%	29%
	动力煤(Q5500K, 环渤海指数)	元/吨	2021-03-31	598	47%	32%	581	44%	27%
	焦精煤(晋中平遥)	元/吨	2021-03-29	1115	75%	70%	1168	81%	82%
	煤焦油(国内)	元/吨	2021-04-02	3168	59%	63%	3187	69%	64%
	工业萘(华东)	元/吨	2021-03-29	4250	28%	25%	4058	25%	18%
	焦炭(河北)	元/吨	2021-04-02	2010	64%	56%	1950	62%	53%
	粗苯工厂库存	吨	2021-04-02	21554	42%	19%	21554	42%	19%
	煤沥青工厂库存	吨	2021-04-02	15300	50%	49%	15300	50%	49%
	焦炭工厂库存	吨	2021-04-02	530000	19%	49%	530000	19%	49%
	高温煤焦油工厂库存	吨	2021-04-02	29715	16%	16%	29715	16%	16%
	C1	乙二醇(华东)	元/吨	2021-04-02	5172	34%	34%	5205	34%
液氯(山东)		元/吨	2021-04-02	3530	100%	100%	3538	100%	100%
尿素(山东)		元/吨	2021-04-02	2162	97%	96%	2130	97%	96%
三聚氰胺(国内)		元/吨	2021-04-02	8518	49%	49%	8865	56%	56%
硝酸(98%, 国内)		元/吨	2021-02-25	2000	44%	40%	2011	45%	40%
硝酸铵(陕西兴化化学)		元/吨	2021-04-02	2160	90%	90%	2300	100%	100%
甲醇(华东)		元/吨	2021-04-02	2432	36%	36%	2429	41%	41%
DMF(国内)		元/吨	2021-04-02	11020	82%	81%	11400	100%	100%
醋酸(华东)		元/吨	2021-04-02	6100	92%	92%	6100	94%	94%
醋酸乙酯(华东)		元/吨	2021-04-02	12965	100%	100%	13025	100%	100%
PVA(1799, 四川维尼纶)		元/吨	2021-01-11	11900	48%	42%	11900	48%	42%
醋酸丁酯(华东)		元/吨	2021-04-02	8370	87%	85%	8425	97%	96%
醋酸丁酯(华东)		元/吨	2021-04-02	11775	81%	79%	11550	83%	81%
甲醛(河北)		元/吨	2021-04-02	1385	54%	54%	1465	72%	72%
甲酸(国内)		元/吨	2021-02-25	2625	9%	13%	2644	11%	14%
二甲醚(国内)		元/吨	2021-04-02	3164	32%	32%	3180	33%	33%
乙二醇-乙醚价差		元/吨	2021-04-02	-1788	33%	33%	-1757	26%	26%
乙二醇-烟煤价差		元/吨	2021-04-02	3179	11%	11%	4994	42%	42%
液氯-烟煤价差		元/吨	2021-04-02	2163	66%	49%	2404	77%	68%
尿素-液氯价差		元/吨	2021-04-02	-1368	2%	2%	-1408	0%	0%
三聚氰胺-尿素价差		元/吨	2021-04-02	6356	65%	71%	6735	78%	96%
硝酸铵-液氯价差		元/吨	2021-04-02	-1370	13%	13%	-1238	19%	19%
甲醇-烟煤价差		元/吨	2021-04-02	1640	29%	29%	1842	41%	41%
MTO 价差(乙烷/丙烯-甲醇)		元/吨	2021-04-02	5449	57%	41%	5496	53%	37%
MTO 价差(PP/PE-甲醇)		元/吨	2021-04-02	7129	24%	23%	7071	21%	21%
DMF-甲醇-液氯价差		元/吨	2021-04-02	5059	70%	70%	5434	100%	100%
醋酸-甲醇价差		元/吨	2021-04-02	3669	94%	94%	3671	95%	95%
醋酸乙酯价差		元/吨	2021-04-02	-860	89%	88%	-862	92%	91%
醋酸乙酯-电石价差		元/吨	2021-04-02	8146	100%	100%	8361	100%	100%
PVA-电石价差		元/吨	2021-04-02	7630	35%	31%	8073	43%	40%
二甲醚-甲醇价差		元/吨	2021-04-02	733	24%	24%	751	19%	19%
乙二醇工厂库存		吨	2021-04-02	0	0%	0%	0	0%	0%
乙二醇工厂库存		吨	2021-04-02	76000	41%	41%	76000	41%	41%
甲醇工厂库存		吨	2021-04-02	306200	23%	23%	306200	23%	23%
甲酸工厂库存		吨	2021-04-02	8600	11%	0%	8600	11%	0%
多聚甲醛工厂库存	吨	2021-04-02	1135	56%	56%	1135	56%	56%	
甲酸工厂库存	吨	2021-04-02	1705	30%	30%	1705	30%	30%	
乌洛托品工厂库存	吨	2021-04-02	347	35%	35%	347	35%	35%	
醋酸工厂库存	吨	2021-04-02	64300	35%	35%	64300	35%	35%	
醋酸甲酯工厂库存	吨	2021-04-02	4450	0%	0%	4450	0%	0%	
醋酸乙酯工厂库存	吨	2021-04-02	48300	1%	1%	48300	1%	1%	
醋酸丁酯工厂库存	吨	2021-04-02	16200	2%	2%	16200	2%	2%	
醋酸仲丁酯工厂库存	吨	2021-04-02	6700	8%	8%	6700	8%	8%	
醋酸正丙酯工厂库存	吨	2021-04-02	6720	98%	98%	6720	98%	98%	
醋酐工厂库存	吨	2021-04-02	10300	100%	100%	10300	100%	100%	
甲酸工厂库存	吨	2021-04-02	8500	49%	49%	8500	49%	49%	
液碱工厂库存	吨	2021-04-02	163500	42%	42%	163500	42%	42%	
尿素工厂库存	吨	2021-04-02	239700	14%	3%	239700	14%	3%	
有机硅中间体工厂库存	吨	2021-04-02	17800	50%	50%	17800	50%	50%	
三聚氰胺工厂库存	吨	2021-04-02	3300	7%	7%	3300	7%	7%	
DMF工厂库存	吨	2021-04-02	5850	54%	52%	5850	54%	52%	

大类	产品	单位	更新日期	本周均价	所处历史分位	所处历史分位 (扣除15-17年)	本月初均价	所处历史分位	所处历史分位 (扣除15-17年)
C2	乙稀(东北亚 CFR)	美元/吨	2021-04-02	1061	58%	58%	1061	58%	58%
	环氧乙烷(华东)	元/吨	2021-04-02	7600	22%	22%	7600	21%	21%
	减水剂(华东)	元/吨	2021-04-02	3150	63%	39%	3150	63%	32%
	乙稀-石脑油价差	美元/吨	2021-04-02	489	48%	53%	499	50%	56%
	乙稀-LPG价差	元/吨	2021-04-02	3592	72%	74%	3529	73%	74%
	环氧乙烷-乙稀价差	元/吨	2021-04-02	640	12%	12%	638	10%	10%
C3	丙烷(国内 95%以上)	元/吨	2021-04-02	4388	38%	38%	4410	38%	38%
	丙稀(韩国 FOB)	美元/吨	2021-04-02	1124	58%	55%	1096	55%	51%
	丙稀(国内)	元/吨	2021-04-02	7880	55%	44%	7925	52%	40%
	环氧丙烷(华东)	元/吨	2021-04-02	18933	93%	93%	18400	92%	91%
	碳酸二甲酯 DMC(石大胜华)	元/吨	2021-04-02	6680	28%	24%	6500	26%	21%
	丙二醇(华东)	元/吨	2021-04-02	15700	93%	93%	15500	94%	94%
	丙稀酸(华东)	元/吨	2021-04-02	9540	46%	41%	9150	44%	33%
	丙稀酸甲酯(华东)	元/吨	2021-04-02	14600	79%	73%	14350	78%	71%
	丙稀酸乙酯(华东)	元/吨	2021-04-02	16880	88%	86%	16650	89%	87%
	丙稀酸丁酯(华东)	元/吨	2021-04-02	15140	69%	68%	14850	73%	70%
	正丁醇(华东)	元/吨	2021-04-02	11520	67%	65%	11175	71%	68%
	异醇(华东)	元/吨	2021-04-02	12620	66%	66%	12350	75%	73%
	环氧丙烷(华东)	元/吨	2021-04-02	12550	52%	44%	12850	58%	46%
	丙稀醇(华东)	元/吨	2021-04-02	15630	72%	72%	15375	70%	70%
	NPG(华东)	元/吨	2021-04-02	15845	94%	96%	15613	92%	94%
	丙稀醇酸(华东)	元/吨	2021-04-02	17100	35%	32%	17100	35%	31%
	合成氨(华北)	元/吨	2021-02-23	2946	65%	53%	3014	68%	52%
	丙稀-1,2*丙烷价差	元/吨	2021-04-02	2614	73%	64%	2633	71%	61%
	环氧丙烷-丙稀价差	元/吨	2021-04-02	11053	91%	91%	10475	91%	91%
	碳酸二甲酯/丙二醇联产价差	元/吨	2021-04-02	-9020	0%	0%	-9000	0%	0%
	丙稀酸-丙稀价差	元/吨	2021-04-02	1660	55%	55%	1225	50%	50%
	丙稀酸甲酯-丙稀酸价差	元/吨	2021-04-02	5060	100%	100%	5200	100%	100%
	丙稀酸丁酯-0.59*0.74*1.2*丙烷价差	元/吨	2021-04-02	12841	68%	66%	12540	72%	68%
	异醇-丙稀价差	元/吨	2021-04-02	4740	64%	64%	4425	72%	72%
	丙稀醇-丙稀-合成氨价差	元/吨	2021-04-02	4485	73%	73%	4909	82%	82%
	NPG-丙稀价差	元/吨	2021-04-02	7965	90%	99%	7688	92%	99%
	丙稀工厂库存	吨	2021-04-02	2750	1%	1%	2750	1%	1%
正丁醇工厂库存	吨	2021-04-02	16806	47%	47%	16806	47%	47%	
丙稀醇工厂库存	吨	2021-04-02	30877	76%	76%	30877	76%	76%	
环氧丙烷工厂库存	吨	2021-04-02	12400	37%	35%	12400	37%	35%	
C4	碳四原料气(齐鲁石化)	元/吨	2021-04-02	4342	33%	33%	4375	32%	32%
	醚后 C4(燕山石化)	元/吨	2021-04-02	3822	30%	30%	3855	29%	29%
	丁二烯(韩国 FOB)	美元/吨	2021-04-02	1030	18%	18%	1030	18%	18%
	丁二烯(华东)	元/吨	2021-03-29	8625	23%	47%	8553	22%	50%
	丁酮(华东)	元/吨	2021-04-02	7730	38%	33%	7750	38%	41%
	烷基化汽油(华东)	元/吨	2021-04-02	5455	58%	58%	5475	59%	59%
	顺酐(国内)	元/吨	2021-04-02	9270	49%	55%	9225	50%	53%
	MTBE(98%, 国内)	元/吨	2021-04-02	5697	40%	40%	5678	39%	39%
	季戊四醇(国内)	元/吨	2021-04-02	11800	85%	85%	11800	88%	88%
	异丁烯(山东玉皇)	元/吨	2020-11-17	6350	4%	4%	6283	3%	3%
	MAA(国内)	元/吨	2021-04-02	20300	34%	41%	20000	34%	40%
	MMA(华东)	元/吨	2021-04-02	12950	32%	32%	12950	33%	33%
	丁二烯-醚后 C4 价差	元/吨	2021-04-02	4845	18%	46%	4618	17%	47%
	丁酮-醚后 C4 价差	元/吨	2021-04-02	3908	40%	40%	3895	41%	57%
	烷基化汽油-碳四原料气	元/吨	2021-04-02	1113	77%	77%	1100	87%	87%
	顺酐-碳四原料气价差	元/吨	2021-04-02	4928	52%	56%	4850	52%	63%
	MTBE-混合丁烷*0.64-甲醇*0.36价差	元/吨	2021-04-02	2521	48%	48%	2556	48%	48%
	C3 法 MMA 价差	元/吨	2021-04-02	5070	28%	28%	5025	24%	24%
	C4 法 MMA 价差	元/吨	2021-04-02	8608	27%	27%	8575	27%	27%
	丁二烯工厂库存	吨	2021-04-02	1560	25%	25%	1560	25%	25%
季戊四醇工厂库存	吨	2021-04-02	410	42%	42%	410	42%	42%	
C5	裂解 C5(扬子石化)	元/吨	2021-04-02	5000	35%	35%	5000	35%	35%
	异戊二烯(国内)	元/吨	2021-02-25	9450	40%	69%	9263	37%	63%
	亚双环戊二烯(山东)	元/吨	2021-04-02	5100	32%	25%	5100	31%	26%
芳烃(C6-B)	混合芳烃(华东)	元/吨	2021-04-02	5028	48%	48%	5040	48%	48%
	纯苯(华东)	元/吨	2021-04-02	6475	47%	47%	6613	46%	46%
	环己酮(华东)	元/吨	2021-04-02	9710	51%	52%	9950	54%	54%
	己二酸(华东)	元/吨	2021-04-02	10933	30%	29%	10850	31%	30%
	苯乙烷(华东)	元/吨	2021-04-02	8877	48%	48%	9200	49%	49%
	丙酮(华东)	元/吨	2021-04-02	8495	64%	64%	8413	72%	72%
	苯酚(华东)	元/吨	2021-04-02	8610	48%	48%	8675	46%	46%
	双酚 A(华东)	元/吨	2021-04-02	26650	100%	100%	27150	100%	100%
	甲苯(华东)	元/吨	2021-04-02	5431	34%	34%	5453	32%	32%
	二甲苯(邻/对, 华东)	元/吨	2021-04-02	5379	32%	32%	5400	31%	31%
	苯酚(华东)	元/吨	2021-04-02	5730	24%	24%	5850	20%	20%
	己二酸-纯苯-硝磺价差	元/吨	2021-04-02	648	33%	33%	515	31%	31%
	苯乙烷-纯苯-乙稀价差	元/吨	2021-04-02	-4558	45%	45%	-4374	47%	47%
	双酚 A-苯酚-丙酮价差	元/吨	2021-04-02	9545	100%	100%	10063	100%	100%
	苯酚-二甲苯价差	元/吨	2021-04-02	351	16%	15%	450	19%	16%
	苯酚-工业萘价差	元/吨	2021-04-02	3000	50%	50%	2405	35%	35%
	加氢纯苯工厂库存	吨	2021-04-02	16000	21%	21%	16000	21%	21%

大类	产品	单位	更新日期	本周均价	所处历史分位	所处历史分位 (扣除15-17年)	本月均价	所处历史分位	所处历史分位 (扣除15-17年)
聚氨酯	苯胺(华东)	元/吨	2021-04-02	13430	94%	94%	13150	100%	100%
	纯 MDI(华东)	元/吨	2021-04-02	23167	42%	42%	22250	38%	38%
	纯 MDI(进口外盘)	美元/吨	2021-03-29	23507	73%	73%	1572	7%	7%
	聚合 MDI(华东)	元/吨	2021-04-02	21192	38%	65%	19875	38%	60%
	聚合 MDI(进口外盘)	美元/吨	2021-03-29	328	18%	23%	1313	10%	13%
	MDI 综合价格(华东)	元/吨	2021-03-29	21784	40%	61%	20588	38%	55%
	液化 MDI(华东)	元/吨	2021-04-02	21750	50%	50%	21750	50%	50%
	TDI(华东)	元/吨	2021-04-02	16000	17%	21%	15800	19%	20%
	HDI(国内)	元/吨	2021-04-02	77000	100%	100%	77000	100%	100%
	IPDI(华东)	元/吨	2021-04-02	76000	25%	25%	76000	24%	24%
	硬泡聚醚(华东)	元/吨	2021-04-02	15433	94%	94%	15200	93%	92%
	软泡聚醚(华东)	元/吨	2021-04-02	18200	80%	80%	17800	86%	86%
	高回弹聚醚(330N,华东)	元/吨	2021-04-02	19917	93%	93%	19800	93%	93%
	CASE 聚醚(220/210,华东)	元/吨	2021-04-02	20133	90%	90%	19350	85%	85%
	鞋底原液(鞋中底,华东)	元/吨	2021-04-02	18300	47%	41%	18300	47%	41%
	TPU现货(国内)	元/吨	2021-04-02	23800	40%	68%	23800	40%	69%
	苯胺-纯苯-硝酸价差	元/吨	2021-04-02	2023	51%	51%	1382	42%	42%
	华东纯MDI-0.631*纯苯-1.69*原料煤-1.10*动力煤-0.39*/元/吨	元/吨	2021-04-02	19566	48%	48%	20971	55%	55%
	华东纯 MDI-纯苯-甲胺价差	元/吨	2021-04-02	8352	14%	14%	7635	12%	12%
	华东聚合 MDI-苯胺-甲胺价差	元/吨	2021-04-02	6377	18%	36%	5260	15%	30%
	华东聚合MDI-0.631*纯苯-1.69*原料煤-1.10*动力煤-0.3元/吨	元/吨	2021-04-02	13123	27%	49%	18654	52%	95%
	华东 MDI 综合价差(至纯苯)	元/吨	2021-04-02	15309	35%	56%	13975	32%	53%
	TDI-1.16*甲苯价差	元/吨	2021-04-02	9700	14%	17%	9475	15%	16%
	硬泡聚醚-0.8*环氧丙烷价差	元/吨	2021-04-02	287	11%	11%	480	14%	14%
	化纤	PX(镇海炼化)	元/吨	2021-04-02	6404	28%	28%	6400	28%
PX(进口 CFR)		美元/吨	2021-04-02	811	27%	27%	806	27%	27%
PTA(华东)		元/吨	2021-04-02	4382	21%	21%	4378	21%	21%
聚酯切片(瓶级,华东)		元/吨	2020-12-15	5400	9%	9%	5252	6%	6%
聚酯切片(半光切片,华东)		元/吨	2020-12-15	4725	6%	6%	4589	3%	3%
聚酯切片(有光切片,华东)		元/吨	2020-12-15	4775	5%	5%	4627	2%	2%
聚酯切片(纤维级,华东)		元/吨	2021-04-02	5950	25%	25%	5950	26%	26%
涤纶短纤(华东)		元/吨	2020-12-15	5750	6%	6%	5598	3%	3%
涤纶长丝(PDY-150D/48F,华东)		元/吨	2021-04-02	7510	37%	37%	7525	38%	38%
涤纶长丝(DTY-150D/48F,华东)		元/吨	2021-04-02	9150	39%	39%	9150	41%	41%
涤纶长丝(FDY-150D/96F,华东)		元/吨	2021-04-02	7770	38%	38%	7788	38%	38%
棉短绒(二道绒,山东)		元/吨	2021-04-02	4990	59%	85%	4925	60%	97%
粘胶长丝(1.5D,38毫米)		元/吨	2021-04-02	15225	60%	60%	15200	61%	61%
粘胶长丝		元/吨	2021-04-02	37000	19%	19%	37000	19%	19%
己内酰胺(片状,华东)		元/吨	2021-04-02	13430	43%	45%	13475	44%	45%
尼龙 6(注塑,德国巴斯夫B3S)		元/吨	2021-03-22	27500	38%	38%	27500	38%	38%
己二胺(国内)		元/吨	2021-04-02	62800	68%	68%	63000	69%	69%
尼龙 66(注塑,陶氏杜邦101L)		元/吨	2021-03-04	41000	69%	64%	41000	71%	66%
腈纶短纤(1.5D,38毫米)		元/吨	2021-04-02	20000	88%	88%	20000	90%	90%
聚丙烯酰胺(浙江鑫雨)		元/吨	2021-04-02	18000	14%	0%	18000	14%	0%
BDO(华东)		元/吨	2021-04-02	29370	95%	95%	29200	96%	96%
四氢呋喃 THF(国产货,华南)		元/吨	2021-04-02	35567	93%	93%	34900	93%	92%
PTMEG(2000,华东)		元/吨	2021-04-02	40400	100%	100%	40400	100%	100%
氨纶(40D,华东)		元/吨	2021-4-2	65000	100%	100%	63346	100%	100%
PX(华东)-石脑油价差		元/吨	2021-04-02	2654	25%	25%	2712	24%	24%
PX(进口 CFR)-石脑油价差		美元/吨	2021-04-02	240	16%	16%	244	15%	15%
PTA-0.655PX-0.035*HAC价差		元/吨	2021-04-02	-26	7%	7%	-28	4%	4%
PTA-PX(进口 CFR)价差		元/吨	2021-04-02	-939	38%	38%	-909	46%	46%
PET 瓶级-0.86*0.655*PX-0.34*MEG 价差		元/吨	2021-04-02	1627	35%	35%	1407	24%	24%
PET 半光-0.86*0.655*PX-0.34*MEG 价差		元/吨	2021-04-02	952	35%	28%	743	30%	16%
PET 有光-0.86*0.655*PX-0.34*MEG 价差		元/吨	2021-04-02	1002	36%	30%	782	28%	20%
涤纶短纤-0.86*0.655*PX-0.34*MEG 价差		元/吨	2021-04-02	1977	45%	45%	1752	40%	40%
POY-0.86*0.655*PX-0.34*MEG 价差		元/吨	2021-04-02	2144	44%	41%	2150	49%	46%
DTY-0.86*0.655*PX-0.34*MEG 价差		元/吨	2021-04-02	3784	49%	49%	3775	58%	58%
FDY-0.86*0.655*PX-0.34*MEG 价差		元/吨	2021-04-02	2404	50%	44%	2413	59%	51%
粘胶长丝-棉短绒-烧碱价差		元/吨	2021-04-02	31530	19%	19%	31559	19%	19%
尼龙 6-己内酰胺价差		元/吨	2021-04-02	14060	84%	78%	13393	79%	72%
尼龙 66-己二酸价差		元/吨	2021-04-02	30400	63%	63%	29831	#VALUE!	#VALUE!
腈纶短纤-丙烯腈价差		元/吨	2021-04-02	4370	46%	46%	4625	59%	58%
BDO-电石价差		元/吨	2021-04-02	24551	91%	91%	24536	97%	97%
BDO-顺酐价差		元/吨	2021-04-02	20100	100%	100%	19975	100%	100%
PTMEG-BDO 价差		元/吨	2021-04-02	11030	57%	57%	11200	54%	54%
氨纶-纯 MDI-PTMEG 价差		元/吨	2021-04-02	1433	93%	93%	-3417	69%	69%
PTA 流通环节库存		万吨	2021-04-02	4.00	35%	35%	4.00	35%	35%
MEG 库存		万吨	2021-04-01	56	24%	24%	56	24%	24%
涤纶 POY 库存		天	2021-04-01	19.00	53%	53%	19.00	53%	53%
涤纶 FDY 库存		天	2021-04-01	22.50	50%	49%	22.50	50%	49%
涤纶 DTY 库存		天	2021-04-01	31	74%	72%	31	74%	72%
涤纶短纤库存		天	2021-04-01	-3.65	34%	40%	-3.65	34%	40%
PTA工厂库存		吨	2021-04-02	550300	42%	42%	550300	42%	42%
聚酯瓶片工厂库存	吨	2021-04-02	114976	20%	20%	114976	20%	20%	
涤纶短纤工厂库存	吨	2021-04-02	0	0%	0%	0	0%	0%	
涤纶长丝工厂库存	吨	2021-04-02	2241417	35%	35%	2241417	35%	35%	
涤纶工业丝工厂库存	吨	2021-04-02	72129	4%	4%	72129	4%	4%	
粘胶短纤工厂库存	吨	2021-04-02	123099	38%	36%	123099	38%	36%	
腈纶工厂库存	吨	2021-04-02	7341	24%	65%	7341	24%	65%	
氨纶工厂库存	吨	2021-04-02	28408	8%	4%	28408	8%	4%	
丙纶短纤工厂库存	吨	2021-04-02	1227	34%	34%	1227	34%	34%	
丙纶长丝工厂库存	吨	2021-04-02	1429	65%	65%	1429	65%	65%	

大类	产品	单位	更新日期	本周均价	所处历史分位	所处历史分位 (扣除15-17年)	本月均价	所处历史分位	所处历史分位 (扣除15-17年)
氯碱	原盐(华东)	元/吨	2021-04-02	283	38%	31%	283	38%	32%
	电石(全国)	元/吨	2021-04-02	4819	84%	82%	4664	96%	95%
	烧碱(32%离子膜, 山东)	元/吨	2019-11-08	480	3%	5%	480	3%	4%
	液氯(国内)	元/吨	2021-04-02	2040	86%	86%	1900	82%	82%
	PVC(乙炔法, 华东)	元/吨	2021-03-31	9500	96%		9425	99%	99%
	PVC(电石法, 华东)	元/吨	2019-11-08	8817	95%	94%	8745	100%	100%
	PVC 糊树脂(国产皮草料, 华东)	元/吨	2021-04-02	15500	85%	85%	15500	88%	88%
	纯碱(轻质, 华东)	元/吨	2021-04-02	1575	40%	40%	1627	44%	44%
	纯碱(重质, 华东)	元/吨	2021-04-02	1750	42%	42%	1783	45%	45%
	PVC-乙炔价差	元/吨	2021-04-02	2540	87%		2463	90%	90%
	PVC-电石价差	元/吨	2021-04-02	3998	62%	64%	4081	70%	75%
	轻质纯碱-原盐-动力煤价差	元/吨	2021-04-02	427	27%	31%	764	53%	62%
	原盐工厂库存	吨	2021-04-02	5519316	54%	54%	5519316	54%	54%
	电石工厂库存	吨	2021-04-02	36810	52%	56%	36810	52%	56%
	氯乙酸工厂库存	吨	2021-04-02	5800	42%		5800	42%	54%
	氯化聚乙烯工厂库存	吨	2021-04-02	5900	16%	16%	5900	16%	16%
	三氯氯乙烯工厂库存	吨	2021-04-02	1940	3%	4%	1940	3%	4%
	水合肼工厂库存	吨	2021-04-02	660	35%		660	35%	35%
	ADC发泡剂工厂库存	吨	2021-04-02	2800	29%	29%	2800	29%	29%
	纯碱工厂库存	吨	2021-04-02	700700	35%	35%	700700	35%	35%
聚氯乙烯工厂库存	吨	2021-04-02	153428	23%	23%	153428	23%	23%	
PVC 社会库存	万吨	2021-04-02	546530	65%	65%	546530	65%	65%	
化肥	尿素(小颗粒, 山东)	元/吨	2021-02-25	2162	97%	96%	2130	97%	96%
	尿素(大颗粒, 美国海湾)	美元/吨	2021-04-02	387	86%	85%	387	90%	89%
	氯化铵(湿铵, 江苏华昌)	元/吨	2021-04-02	680	73%	73%	680	78%	78%
	硫酸铵(齐鲁石化)	元/吨	2020-12-09	490	33%	25%	490	32%	23%
	硫酸(镇江港)	元/吨	2021-04-02	885	31%	31%	885	29%	29%
	磷酸一铵(MAP, 国内)	元/吨	2021-04-02	2566	98%	98%	2570	100%	100%
	磷酸二铵(DAP, 国内)	元/吨	2021-04-02	3198	77%	73%	3190	82%	78%
	磷酸二铵(美国海湾)	美元/吨	2021-04-02	580	100%		580	100%	100%
	氯化钾(60%粉, 青海)	元/吨	2021-04-02	2238	31%	31%	2280	34%	34%
	氯化钾(湿钾)	美元/吨	2021-02-25	217	6%	6%	217	6%	6%
	硫酸(98%, 长三角)	元/吨	2021-04-02	175	34%	34%	175	34%	34%
	硫酸钾(50%, 山东)	元/吨	2021-02-25	2950	45%	33%	2950	43%	33%
	复合肥(45%NCL, 山东)	元/吨	2021-04-02	2130	55%	60%	2130	55%	60%
	尿素-烟煤价差	元/吨	2021-04-02	1142	63%	44%	1489	100%	100%
	尿素-无烟煤价差	元/吨	2021-04-02	1137	63%	39%	1512	100%	100%
	尿素-LNG 价差	元/吨	2021-04-02	2155	96%	94%	2123	96%	95%
	一铵-磷矿石-液氨-硫磺价差	元/吨	2021-04-02	-1922	48%	53%	-1895	46%	57%
	二铵-磷矿石-液氨-硫磺价差	元/吨	2021-04-02	-1529	43%	53%	-1570	39%	52%
	硫酸工厂库存	吨	2021-04-02	643000	25%	24%	643000	25%	24%
	磷酸一铵工厂库存	吨	2021-04-02	93000	13%	13%	93000	13%	13%
磷酸二铵工厂库存	吨	2021-04-02	83500	18%	16%	83500	18%	16%	
氯化钾工厂库存	吨	2021-04-02	291000	12%	14%	#DIV/0!	#DIV/0!	#DIV/0!	
硫酸钾工厂库存	吨	2021-04-02	26000	12%	12%	#DIV/0!	#DIV/0!	#DIV/0!	
复合肥工厂库存	吨	2021-04-02	487600	14%	14%	487600	14%	14%	
黄磷工厂库存	吨	2021-04-02	8480	32%	34%	8480	32%	34%	
磷酸工厂库存	吨	2021-04-02	18620	66%	66%	18620	66%	66%	
三聚磷酸钠工厂库存	吨	2021-04-02	13400	64%	64%	13400	64%	64%	
六偏磷酸钠工厂库存	吨	2021-04-02	4900	44%	44%	4900	44%	44%	
磷酸氢钙工厂库存	吨	2021-04-02	32500	28%	28%	32500	28%	28%	
农药	甘氨酸(重庆)	元/吨	2021-04-02	16800	98%		16800	98%	98%
	二乙醇胺(国内)	元/吨	2021-04-02	9600	32%	12%	9600	29%	8%
	双氧水(27.5%, 国内)	元/吨	2021-04-02	1054	35%	40%	1050	36%	41%
	草甘膦(95%, 国内)	元/吨	2021-04-02	32050	54%	52%	32250	56%	52%
	吡虫啉(国内)	元/吨	2021-04-02	23000	27%	0%	23000	27%	0%
	草铵膦(95%)	元/吨	2021-02-23	186500	39%		185000	38%	100%
	麦草畏	元/吨	2021-04-02	76000	0%	0%	76000	0%	0%
	氯氟吡啶(江苏扬农)	元/吨	2021-04-02	87500	13%	13%	87500	13%	13%
	联苯菊酯	元/吨	2021-04-02	210000	10%		210000	10%	10%
	吡虫啉	元/吨	2021-04-02	122500	34%	34%	122500	34%	34%
	啶虫脒	元/吨	2021-04-02	120000	25%	25%	120000	25%	25%
	CCMP	元/吨	2021-04-02	92000	34%	34%	92000	34%	34%
	代森锰锌	元/吨	2021-04-02	22000	100%	100%	22000	100%	100%
	多菌灵(98%, 华东)	元/吨	2021-04-02	42000	100%	100%	42000	100%	100%
	百菌清	元/吨	2021-04-02	22000	0%	0%	22000	0%	0%
	对硝基氯化苯	元/吨	2021-04-02	13900	100%	100%	13900	100%	100%
	邻硝基氯化苯	元/吨	2021-04-02	11200	100%	100%	11200	100%	100%
	双氧水工厂库存	吨	2021-04-02	60300	36%	34%	60300	36%	34%
	草甘膦工厂库存	吨	2021-04-02	9400	13%	13%	9400	13%	13%
	草铵膦工厂库存	吨	2021-04-02	280	19%	19%	280	19%	19%
甘氨酸工厂库存	吨	2021-04-02	1000	12%	14%	1000	12%	14%	
百草枯工厂库存	吨	2021-04-02	1150	24%	24%	1150	24%	24%	
毒死蜱工厂库存	吨	2021-04-02	650	15%	15%	650	15%	15%	
塑料	聚碳酸酯 PC(通用, 国内)	元/吨	2021-04-02	26080	53%		26600	55%	55%
	PMMA(国内现货)	元/吨	2021-04-02	18000	43%	41%	17900	42%	39%
	LDPE(薄膜, 国内)	元/吨	2021-04-02	11940	62%		11900	66%	66%
	LLDPE(7042, 国内)	元/吨	2021-04-02	9008	46%	46%	9156	48%	48%
	HDPE(中空, 国内)	元/吨	2021-04-02	8650	34%	34%	8297	24%	24%
	HDPE(挂丝, 国内)	元/吨	2021-04-02	9290	42%	42%	9275	37%	37%
	HDPE(薄膜, 国内)	元/吨	2021-04-02	9250	43%	43%	9250	40%	40%
	HDPE(注塑, 国内)	元/吨	2021-04-02	10200	63%	63%	10200	61%	61%
	PVC(乙炔法, 华东)	元/吨	2021-03-31	9500	96%	96%	9425	99%	99%
	PVC(电石法, 华东)	元/吨	2019-11-08	8817	95%	94%	8745	100%	100%
	PP(共聚, 国内)	元/吨	2021-02-25	9560	28%	28%	9500	25%	22%
	PS(通用, 国内)	元/吨	2021-04-02	9840	41%	41%	9900	36%	36%
	BOPP(国内)	元/吨	2021-04-02	11875	80%	80%	11013	58%	58%
	POM(共聚, 国内)	元/吨	2021-02-26	16550	94%	93%	16625	95%	95%
	ABS(通用, 国内)	元/吨	2021-04-02	17770	90%	89%	17825	90%	89%
	PBT(国内)	元/吨	2021-04-02	23960	88%		24200	91%	91%
	环氧树脂(华东)	元/吨	2021-04-02	33850	100%	100%	34750	100%	100%
	不饱和树脂(191#, 华东)	元/吨	2021-04-02	9540	54%		9300	50%	56%
	DOP(华东)	元/吨	2021-03-24	7350	21%	21%	7304	18%	14%
	PC-0.9*双酚 A 价差	元/吨	2021-04-02	2095	9%	9%	2165	5%	6%
PMMA-MMA 价差	元/吨	2021-04-02	5050	72%	72%	4950	74%	74%	

大类	产品	单位	更新日期	本周均价	所处历史分位	所处历史分位 (扣除15-17年)	本月均价	所处历史分位	所处历史分位 (扣除15-17年)
橡胶	天然橡胶(标准胶 1#, 国内)	元/吨	2021-04-02	13700	13%	13%	13650	13%	12%
	丁苯橡胶(1502#, 国内)	元/吨	2021-03-31	11698	6%	6%	12929	12%	12%
	顺丁橡胶(国内)	元/吨	2021-04-02	13600	22%	22%	13600	22%	22%
	丁腈橡胶(N41, 国内)	元/吨	2021-02-25	19900	44%	40%	19900	45%	39%
	丁基橡胶(1751, 国内)	元/吨	2021-04-02	17500	14%	14%	17500	14%	14%
	氯丁橡胶(国内)	元/吨	2021-04-02	55900	63%	63%	55900	63%	63%
	SBS(油胶, 国内)	元/吨	2021-04-02	10320	15%	15%	10050	14%	14%
	三元乙丙橡胶(J-4045, 国内)	元/吨	2021-04-02	25360	26%	26%	25600	27%	27%
	防老剂 4020(华北)	元/吨	2021-04-02	23500	63%	62%	23500	64%	63%
	防老剂 RD(华北)	元/吨	2021-04-02	18000	79%	73%	18000	79%	72%
	促进剂 M(华北)	元/吨	2021-04-02	14000	7%	7%	13500	1%	1%
	炭黑N220 山东	元/吨	2021-04-02	8325	90%	89%	8200	89%	93%
	炭黑-煤焦油价差	元/吨	2021-04-02	5283	51%	83%	5263	54%	94%
	顺丁橡胶工厂库存	吨	2021-04-02	1200	20%	20%	1200	20%	20%
	SBS工厂库存	吨	2021-04-02	21100	37%	33%	21100	37%	33%
炭黑工厂库存	吨	2021-04-02	364000	82%	82%	364000	82%	82%	
氟化工	萤石粉(湿粉, 97)	元/吨	2021-04-02	2700	65%	40%	2700	56%	43%
	氟氨酸(国内)	元/吨	2021-04-02	9660	42%	38%	9680	42%	38%
	二氟甲烷(国内)	元/吨	2020-12-15	3738	72%	68%	3765	82%	79%
	三氟乙烷(国内)	元/吨	2021-04-02	3750	80%	79%	3750	91%	90%
	R22(浙江巨化)	元/吨	2021-04-02	15000	26%	26%	15000	23%	23%
	R32(浙江巨化)	元/吨	2021-04-02	12800	8%	8%	12800	8%	8%
	R125(浙江)	元/吨	2021-04-02	27333	16%	30%	28000	18%	33%
	R134a(浙江)	元/吨	2021-04-02	20167	11%	11%	21000	20%	20%
	R410a(浙江)	元/吨	2021-04-02	20000	13%	21%	20000	13%	22%
	聚四氟乙烯(浙江巨化)	元/吨	2021-04-02	58000	54%	45%	58000	55%	46%
	R32工厂库存	吨	2021-04-02	2810	51%	51%	2810	51%	51%
	R125工厂库存	吨	2021-04-02	2360	59%	48%	2360	59%	48%
	R134A工厂库存	吨	2021-04-02	3150	91%	91%	3150	91%	91%
	R22工厂库存	吨	2021-04-02	4280	32%	27%	4280	32%	27%
	氟氨酸工厂库存	吨	2021-04-02	18350	24%	24%	18350	24%	24%
萤石工厂库存	吨	2021-04-02	160850	81%	81%	160850	81%	81%	
二氟甲烷工厂库存	吨	2021-04-02	7028	81%	81%	7028	81%	81%	
钛白粉	盐酸(31%, 国内)	元/吨	2021-04-02	350	55%	55%	350	55%	55%
	钛精矿(>50%, 四川)	元/吨	2021-04-02	2000	79%	78%	2000	79%	78%
	金红石(87%, 海南)	元/吨	2021-04-02	7450	100%	100%	7450	100%	100%
	金红石(92%, 澳洲)	元/吨	2021-04-02	10750	96%	95%	10750	96%	95%
	精四氯化钛(山东)	元/吨	2021-04-02	7375	72%	59%	7550	78%	68%
	海绵钛(99.6%, 国产)	元/吨	2021-01-11	68	43%	42%	68	43%	42%
	钛白粉(金红石型, 国内)	元/吨	2021-03-29	18650	65%	57%	18650	65%	57%
	钛白粉(锐钛型, 济南裕兴)	元/吨	2021-03-29	16500	80%	100%	16500	80%	100%
	金红石型钛白粉-钛精矿价差	元/吨	2021-04-02	16650	74%	68%	16650	74%	69%
	钛白粉工厂库存	吨	2021-04-02	31250	10%	10%	31250	10%	10%
盐酸工厂库存	吨	2021-04-02	23860	16%	22%	23860	16%	22%	
电子化学品	碳酸二甲酯(DMC)(石大胜华)	元/吨	2021-03-29	6680	28%	24%	6500	26%	21%
	金属硅(2202#, 云南、福建)	元/吨	2019-03-11	15550	54%	52%	15550	56%	52%
	碳酸锂(工业级99%, 四川)	元/吨	2020-05-06	85700	45%	45%	81919	43%	43%
	碳酸锂(电池级, 国内)	元/吨	2021-03-29	85500	33%	33%	85500	34%	34%
	单晶硅片(A片八寸, 全国)	元/片	2021-04-02	2.55	0%	0%	2.55	0%	0%
	多晶硅片(A片, 全国)	元/片	2021-04-02	1.18	0%	0%	1.18	0%	0%
	DMC-金属硅-甲醇价差	元/吨	2021-04-02	-11302	30%	30%	-9325	43%	43%
其他	间苯二酚(国内)	元/吨	2021-03-29	76300	49%	49%	76250	49%	49%
	间苯二酚工厂库存	吨	2021-04-02	4500	78%	78%	4500	78%	78%
食品与饲料添加剂	维生素 A(50 万 IU/g, 国产)	元/千克	2021-04-02	374	21%	20%	370	21%	20%
	维生素 B1(98%, 国产)	元/千克	2021-04-02	185	16%	19%	185	16%	20%
	维生素 B2(80%, 国产)	元/千克	2021-04-02	100	3%	3%	100	3%	3%
	维生素 B3(烟酸)(99%, 国产)	元/千克	2021-04-02	54	51%	53%	54	50%	52%
	维生素 B5(泛酸钙)(98%, 国产)	元/千克	2021-04-02	78	4%	8%	78	4%	8%
	维生素 B6(98%, 国产)	元/千克	2021-04-02	128	1%	1%	128	1%	1%
	维生素 B9(叶酸)(98%, 国产)	元/千克	2021-04-02	265	4%	11%	265	4%	14%
	维生素 B12(液相1%, 国产)	元/千克	2021-04-02	172	4%	5%	170	4%	6%
	维生素 C(97%, 国产)	元/千克	2021-04-02	53	49%	49%	53	50%	50%
	维生素 D3(50 万 IU/g, 国产)	元/千克	2021-04-02	140	16%	15%	140	16%	15%
	维生素 E(50%, 国产)	元/千克	2021-04-01	79	32%	32%	78	31%	31%
	维生素 H(生物素)(2%, 国产)	元/千克	2021-04-02	72	7%	7%	74	8%	8%
	维生素 K3(MSB96%, 国产)	元/千克	2020-03-27	73	22%	23%	73	22%	22%
	精氨酸(98.5%, 江苏)	元/千克	2021-04-02	11.94	38%	38%	11.90	39%	39%
	色氨酸(99%, 国产)	元/千克	2021-04-02	76	18%	18%	75	18%	18%
	苏氨酸(平均价)	元/吨	2021-04-02	14500	33%	33%	14500	35%	35%
	固体蛋氨酸(山东)	元/千克	2021-04-02	23	7%	7%	23	7%	7%
	液体蛋氨酸(山东)	元/千克	2021-04-02	18.05	6%	6%	17.75	6%	6%
三氯蔗糖(安徽)	万元/吨	2021-02-26	21	0%	0%	20.00	0%	0%	
安赛蜜(山东)	万元/吨	2021-02-26	5.90	87%	67%	5.60	87%	67%	
乙醇(普通, 山东)	元/吨	2021-04-02	7025	92%	89%	7025	94%	92%	
农产品	玉米(现货平均价)	元/吨	2021-04-02	2892	92%	91%	2879	92%	90%
	早灿米(标一, 安徽批发价)	元/吨	2021-02-07	3840	73%	73%	3840	73%	73%
	小麦(三等, 郑州平均价)	元/吨	2021-04-02	2350	63%	66%	2340	62%	65%
	大豆(国产三等, 哈尔滨现货)	元/吨	2021-04-02	5596	97%	97%	5580	97%	97%

资料来源: wind, 百川盈孚, 华安证券研究所

图表 81 化工行业主要产品价格变化

大类	产品	单位	更新日期	本周均价	上周均价	周涨跌幅	两周前均价	两周涨跌幅	上月同期	月涨跌幅
指数	中国化工品价格指数 CCP1	-	2021-04-02	5045	4964	2%	5061	0%	5060	0%
	美元对人民币汇率(中间价)	-	2021-04-02	6.56	6.52	1%	6.50	1%	6.47	1%
	美元指数	-	2021-04-02	93	92	1%	92	1%	91	2%
	S&P500	-	2020-05-20	3981	3912	2%	3955	1%	3840	4%
	黄金现货价(伦敦)	美元/盎司	2021-04-02	1702	1733	-2%	1729	-2%	1720	-1%
CRB商品价格指数	-	2021-04-02	507	507	0%	497	2%	488	4%	
原油	WTI 现货	美元/桶	2021-04-02	61	60	2%	64	-5%	61	-1%
	Brent 现货	美元/桶	2020-05-20	63	63	1%	67	-8%	66	-3%
	美国原油钻井平台数	个	2021-01-15	19.54	19.54	0%	19.54	0%	19.54	0%
炼油	中国 92#汽油(全国VI)	元/吨	2021-03-24	6904	-	-	-	-	6253	10%
	中国 0#柴油(全国VI)	元/吨	2021-03-24	5768	-	-	-	-	5265	10%
	新加坡石脑油 FOB	美元/吨	2021-04-02	62	62	1%	67	-9%	64	-1%
	日本石脑油 CFR	美元/吨	2021-04-02	572	569	0%	609	-6%	588	-3%
	中东石脑油 FOB	美元/吨	2021-04-02	538	537	0%	580	-8%	563	-5%
	LPG(期货收盘价)	元/吨	2021-04-02	4082	3550	15%	3552	1%	3314	23%
	液化气LPG(全国)	元/吨	2021-03-24	3728	-	-	-	-	3821	-2%
	丙烷(华东冷冻 CFR)	美元/吨	2021-04-02	580	585	-1%	580	0%	591	-2%
	丁烷(华东冷冻 CFR)	美元/吨	2021-04-02	548	549	0%	545	1%	561	-2%
	基础油(150SN, 大连石化)	元/吨	2021-04-02	7010	7010	0%	7010	0%	6010	17%
	120#溶剂油(华东)	元/吨	2021-04-02	4300	4300	0%	4300	0%	4300	0%
	混调高硫 180CST(华东)	元/吨	2019-03-11	4598	4598	0%	4598	0%	4598	0%
	58#半炼柴油(全国)	元/吨	2021-03-24	5988	-	-	-	-	5808	3%
	重交沥青(华南)	元/吨	2021-04-02	3085	3160	-2%	3350	-9%	3265	-3%
改性沥青(华南)	元/吨	2021-04-02	3750	3790	-1%	3950	-6%	3845	-2%	
天然气	美国 Henry Hub 现货	美元/MMBtu	2021-03-04	2.48	2.48	0%	2.50	-1%	2.78	-11%
	德国 GPL 现货	美元/MMBtu	2020-12-07	1.20	1.20	0%	1.20	0%	0.97	24%
	日本 LNG 现货	美元/MMBtu	2021-04-02	6.93	6.77	2%	6.67	4%	5.57	24%
	中国 LNG 现货(华北)	美元/MMBtu	2021-04-02	6.93	6.76	2%	6.66	4%	5.57	24%
煤	无烟煤(Q5600, 晋城)	元/吨	2021-03-29	685	665	3%	635	8%	615	10%
	烟煤(Q6000, 山东滕州)	元/吨	2021-03-29	680	660	3%	645	5%	635	7%
	动力煤(Q5500K, 环渤海指数)	元/吨	2021-03-31	598	596	0%	585	2%	582	3%
	焦精煤(晋中平遥)	元/吨	2021-03-29	1115	1115	0%	1095	2%	1095	2%
	煤焦油(国内)	元/吨	2021-04-02	3168	3160	0%	3160	0%	3182	0%
	工业萘(华东)	元/吨	2021-03-29	4250	5275	-20%	4200	1%	3508	21%
	焦炭(河北)	元/吨	2021-04-02	2010	2110	-5%	2350	-16%	2650	-24%
C1	乙二醇(华东)	元/吨	2021-04-02	5172	5163	0%	5336	-3%	6180	-16%
	液氨(山东)	元/吨	2021-04-02	3530	3239	9%	3039	16%	2900	22%
	尿素(山东)	元/吨	2021-04-02	2162	2148	1%	2128	2%	2125	2%
	三聚氰胺(国内)	元/吨	2021-04-02	8518	7990	7%	8198	4%	7950	7%
	硝酸(98%, 国内)	元/吨	2021-02-25	2000	2000	0%	2020	-1%	2015	-1%
	硝酸铵(陕西兴化化学)	元/吨	2021-04-02	2160	1950	11%	1950	1%	1950	1%
	甲醇(华东)	元/吨	2021-04-02	2432	2370	3%	2433	0%	2533	-5%
	DMF(国内)	元/吨	2021-04-02	11020	10590	4%	10263	7%	10588	4%
	醋酸(华东)	元/吨	2021-04-02	6100	6130	0%	6383	-5%	6475	-1%
	醋酸乙烯(华东)	元/吨	2021-04-02	12965	12860	1%	12300	5%	11350	14%
	PVA(1799, 四川维尼纶)	元/吨	2021-01-11	11900	11900	0%	11900	0%	11900	0%
	醋酸乙酯(华东)	元/吨	2021-04-02	8370	8290	1%	8613	-3%	8650	-3%
	醋酸丁酯(华东)	元/吨	2021-04-02	11775	12140	-3%	12975	-10%	13450	-12%
	甲醛(河北)	元/吨	2021-04-02	1385	1300	7%	1318	5%	1238	12%
	甲酸(国内)	元/吨	2021-02-25	2625	2650	-1%	2650	-1%	2650	-1%
	二甲醚(国内)	元/吨	2021-04-02	3164	3140	1%	3208	-1%	3086	3%
	乙二醇-乙烯价差	元/吨	2021-04-02	-1788	-1822	-2%	-2129	16%	-1140	52%
	乙二醇-烟煤价差	元/吨	2021-04-02	3179	3123	2%	3157	1%	3038	5%
	液氨-烟煤价差	元/吨	2021-04-02	2163	2119	2%	2167	0%	2314	-7%
	尿素-液氨价差	元/吨	2021-04-02	-1368	-1091	25%	-912	50%	-775	72%
	三聚氰胺-尿素价差	元/吨	2021-04-02	6356	5842	9%	6070	5%	5825	9%
硝酸铵-液氨价差	元/吨	2021-04-02	-1370	-1289	6%	-1089	26%	-950	44%	
甲醇-烟煤价差	元/吨	2021-04-02	1640	1605	2%	1619	1%	1487	10%	
MTO 价差(乙烯/丙烯-甲醇)	元/吨	2021-04-02	5449	5501	-1%	6105	-11%	5917	-5%	
MTO 价差(PP/PE-甲醇)	元/吨	2021-04-02	7129	7181	-1%	7218	-1%	7067	1%	
DMF-甲醇-液氨价差	元/吨	2021-04-02	5059	4982	2%	4791	6%	5155	-2%	
醋酸-甲醇价差	元/吨	2021-04-02	3669	3761	-2%	3950	-7%	3942	-2%	
醋酸乙烯价差	元/吨	2021-04-02	-860	-855	1%	-1082	23%	-845	2%	
醋酸乙酯-电石价差	元/吨	2021-04-02	8146	7591	7%	7095	13%	7287	1%	
PVA-电石价差	元/吨	2021-04-02	7630	7736	-1%	7804	-2%	8095	-5%	
二甲醚-甲醇价差	元/吨	2021-04-02	733	771	-5%	775	-1%	553	32%	
C2	乙烯(东北亚 CFR)	美元/吨	2021-04-02	1061	1071	-1%	1149	-8%	1131	-1%
	环氧乙烷(华东)	元/吨	2021-04-02	7600	7600	0%	7600	0%	7517	1%
	减水剂(华东)	元/吨	2021-04-02	3150	3150	0%	3150	0%	3150	0%
	乙烯-石脑油价差	美元/吨	2021-04-02	489	502	-2%	539	-11%	543	-10%
	乙烯-LPG价差	元/吨	2021-04-02	2592	3053	-15%	2915	-13%	2992	-5%
环氧乙烷-乙烯价差	元/吨	2021-04-02	640	615	4%	135	373%	197	225%	

大类	产品	单位	更新日期	本周均价	上周均价	周涨跌幅	两周前均价	两周涨跌幅	上月同期	月涨跌幅
C3	丙烷(国内 95%以上)	元/吨	2021-04-02	4388	4274	3%	4295	2%	4085	7%
	丙烷(韩国 FOB)	美元/吨	2021-04-02	1124	1160	-3%	1171	-5%	1112	1%
	丙烯(国内)	元/吨	2021-04-02	7880	7870	0%	8538	-8%	8450	1%
	环氧丙烷(华东)	元/吨	2021-04-02	18933	19800	-5%	19767	-3%	18750	1%
	碳酸二甲酯(DMC)(石大胜华)	元/吨	2021-04-02	6680	7700	-13%	8700	-23%	9220	-8%
	丙二醇(华东)	元/吨	2021-04-02	15700	16100	-3%	16150	-3%	15540	1%
	丙烯酸(华东)	元/吨	2021-04-02	9540	10660	-11%	11150	-14%	11050	-1%
	丙烯酸甲酯(华东)	元/吨	2021-04-02	14600	14980	-3%	15400	-5%	14738	-1%
	丙烯酸乙酯(华东)	元/吨	2021-04-02	16880	17520	-4%	18275	-8%	17475	-1%
	丙烯酸丁酯(华东)	元/吨	2021-04-02	15140	16320	-7%	18300	-17%	18925	-10%
	正丁醇(华东)	元/吨	2021-04-02	11520	12690	-9%	13875	-17%	14813	-2%
	辛醇(华东)	元/吨	2021-04-02	12620	13220	-5%	14200	-10%	15988	-8%
	环氧氯丙烷(华东)	元/吨	2021-04-02	12550	11970	5%	11680	7%	11400	1%
	丙烯腈(华东)	元/吨	2021-04-02	15630	16200	-4%	16350	-1%	15880	-2%
	NPG(华东)	元/吨	2021-04-02	15845	15900	0%	16225	-2%	16075	-1%
	丙烯酸酯(华东)	元/吨	2021-04-02	17100	16820	2%	15825	8%	14525	1%
	合成氨(华北)	元/吨	2021-02-23	2946	2917	1%	2912	1%	3160	-1%
	丙烯-1.2*丙烷价差	元/吨	2021-04-02	2614	2741	-5%	3384	-23%	3548	-6%
	环氧丙烷-丙烯价差	元/吨	2021-04-02	11053	11930	-7%	11229	-7%	10300	7%
	碳酸二甲酯/丙二醇联产价差	元/吨	2021-04-02	-9020	-8400	7%	-7450	2%	-6320	4%
	丙烯酸-丙烯价差	元/吨	2021-04-02	1660	2790	-11%	2613	-36%	2600	-6%
	丙烯酸甲酯-丙烯酸价差	元/吨	2021-04-02	5060	4320	1%	4250	1%	3688	3%
	丙烯酸丁酯-0.59*0.74*1.2*丙烷价差	元/吨	2021-04-02	12841	14081	-10%	16050	-20%	16785	-3%
	辛醇-丙烯价差	元/吨	2021-04-02	4740	5350	-11%	5653	-16%	7538	-7%
	丙烯腈-丙烯-合成氨价差	元/吨	2021-04-02	4485	2563	7%	1908	13%	1840	1%
NPG-丙烯价差	元/吨	2021-04-02	7965	8030	-1%	7688	4%	7625	4%	
C4	碳四原料气(齐鲁石化)	元/吨	2021-04-02	4342	4267	2%	4533	-4%	4300	1%
	醚后C4(燕山石化)	元/吨	2021-04-02	3822	3747	2%	4040	-5%	3780	1%
	丁二烯(韩国 FOB)	美元/吨	2021-04-02	1030	1140	-10%	1140	-10%	945	9%
	丁二烯(华东)	元/吨	2021-03-29	8625	-	-	-	-	-	-
	丁酮(华东)	元/吨	2021-04-02	7730	7770	-1%	8363	-8%	8550	-1%
	烷基化汽油(华东)	元/吨	2021-04-02	5455	5505	-1%	5625	-3%	5170	6%
	顺酐(国内)	元/吨	2021-04-02	9270	10080	-9%	10600	-13%	11800	-1%
	MTBE(98%, 国内)	元/吨	2021-04-02	5697	5717	0%	5745	-1%	5236	9%
	异戊四醇(国内)	元/吨	2021-04-02	11800	11800	0%	11800	0%	-	-
	异丁烯(山东玉皇)	元/吨	2020-11-17	6350	6350	0%	6350	0%	6350	0%
	MMA(国内)	元/吨	2021-04-02	20300	21860	-10%	23000	-12%	22375	-1%
	MMA(华东)	元/吨	2021-04-02	12950	12790	1%	14530	-11%	16250	-10%
	丁二烯-醚后C4价差	元/吨	2021-04-02	4845	-	-	-	-	-	-
	丁酮-醚后C4价差	元/吨	2021-04-02	3908	4023	-3%	4323	-10%	4770	-8%
	烷基化汽油-碳四原料气	元/吨	2021-04-02	1113	1238	-10%	1092	2%	870	2%
	顺酐-碳四原料气价差	元/吨	2021-04-02	4928	5813	-15%	6067	-20%	7500	-1%
	MTBE-混合丁烷*0.64-甲醇*0.36价差	元/吨	2021-04-02	2521	2572	-2%	2603	-2%	2000	2%
	C3法MMA价差	元/吨	2021-04-02	5070	4920	3%	5993	-5%	7800	-5%
C4法MMA价差	元/吨	2021-04-02	8608	8523	1%	9977	-14%	11950	-8%	
C5	裂解C5(扬子石化)	元/吨	2021-04-02	5000	5000	0%	5000	0%	4700	6%
	异戊二烯(国内)	元/吨	2021-02-25	9450	9200	3%	9200	3%	9200	3%
芳烃(C6-B)	粗双环戊二烯(山东)	元/吨	2021-04-02	5100	5060	1%	4880	5%	4080	2%
	混合芳烃(华东)	元/吨	2021-04-02	5028	5026	0%	5320	-5%	5125	-2%
	纯苯(华东)	元/吨	2021-04-02	6475	6225	4%	6360	2%	6585	-2%
	环己酮(华东)	元/吨	2021-04-02	9710	9590	1%	10090	-3%	10810	-1%
	己二酸(华东)	元/吨	2021-04-02	10933	11300	-3%	11425	-4%	10600	3%
	苯乙烯(华东)	元/吨	2021-04-02	8877	8389	6%	8648	3%	9538	-1%
	丙酮(华东)	元/吨	2021-04-02	8495	8675	-2%	8605	-1%	8740	-1%
	苯酚(华东)	元/吨	2021-04-02	8610	8380	3%	8445	2%	8685	-1%
	双酚A(华东)	元/吨	2021-04-02	26650	25570	4%	24720	8%	24200	1%
	甲苯(华东)	元/吨	2021-04-02	5431	5469	-1%	5607	-3%	5824	-1%
	二甲苯(邻/间/对, 华东)	元/吨	2021-04-02	5379	5394	0%	5476	-2%	5515	-1%
	苯酚-工业萘价差	元/吨	2021-04-02	5730	5750	0%	6200	-8%	7250	-1%
己二酸-纯苯-硝酸价差	元/吨	2021-04-02	648	257	15%	455	4%	1197	-6%	
苯乙烯-纯苯-乙烷价差	元/吨	2021-04-02	-4558	-4821	-2%	-5177	-4%	-4367	4%	
双酚A-苯酚-丙酮价差	元/吨	2021-04-02	9545	8515	12%	7670	2%	6775	4%	
苯酚-二甲苯价差	元/吨	2021-04-02	351	356	-1%	424	-2%	1735	-10%	
苯酚-工业萘价差	元/吨	2021-04-02	3000	2305	3%	2500	2%	2232	3%	
聚氨酯	苯胺(华东)	元/吨	2021-04-02	13430	14000	-4%	13290	1%	11180	2%
	纯MDI(华东)	元/吨	2021-04-02	23167	25000	-8%	26542	-13%	28250	-8%
	纯MDI(进口外盘)	美元/吨	2021-03-29	23507	24307	-3%	25321	-7%	28393	-7%
	聚合MDI(华东)	元/吨	2021-04-02	21192	22958	-8%	24117	-12%	25875	-8%
	聚合MDI(进口外盘)	美元/吨	2021-03-29	328	328	0%	328	0%	328	0%
	MDI综合价格(华东)	元/吨	2021-03-29	21784	23571	-8%	24844	-12%	26588	-8%
	液化MDI(华东)	元/吨	2021-04-02	21750	21750	0%	21750	0%	21750	0%
	TDI(华东)	元/吨	2021-04-02	16000	16220	-1%	17125	-7%	19225	-7%
	HDI(国内)	元/吨	2021-04-02	77000	76000	1%	73000	5%	-	-
	IPDI(华东)	元/吨	2021-04-02	76000	76000	0%	76000	0%	76000	0%
	硬泡聚醚(华东)	元/吨	2021-04-02	15433	15867	-4%	15950	-4%	15550	-1%
	软泡聚醚(华东)	元/吨	2021-04-02	18200	19083	-5%	19650	-7%	19467	-1%
	高回弹聚醚(330N, 华东)	元/吨	2021-04-02	19917	20658	-4%	20800	-4%	20317	-2%
	CASE聚醚(220/210, 华东)	元/吨	2021-04-02	20133	21158	-5%	21450	-4%	20817	-1%
	鞋底原液(鞋中底, 华东)	元/吨	2021-04-02	18300	18300	0%	18050	1%	17500	5%
	TPU现货(国内)	元/吨	2021-04-02	23800	23800	0%	23800	0%	23075	3%
	苯胺-纯苯-硝酸价差	元/吨	2021-04-02	2023	1190	7%	955	11%	1455	3%
	华东纯MDI-0.631*纯苯-1.69*原料煤-1.10*动力煤-0.39*原盐价差	元/吨	2021-04-02	8352	9700	-14%	11934	-30%	15833	-7%
华东纯MDI-纯苯-甲胺价差	元/吨	2021-04-02	19566	20678	-6%	22652	-14%	25871	-4%	
华东聚合MDI-苯胺-甲胺价差	元/吨	2021-04-02	6377	7658	-17%	9509	-33%	13458	-3%	
华东聚合MDI-0.631*纯苯-1.69*原料煤-1.10*动力煤-0.39*原盐价差	元/吨	2021-04-02	13123	14300	-9%	14595	-10%	17606	-5%	
华东MDI综合价差(至纯苯)	元/吨	2021-04-02	15309	17346	-12%	18484	-17%	20003	-3%	
TDI-1.16*甲胺价差	元/吨	2021-04-02	9700	9876	-2%	10621	-12%	12469	-2%	
硬泡聚醚-0.8*环氧丙烷价差	元/吨	2021-04-02	287	27	97%	137	11%	550	-8%	

大类	产品	单位	更新日期	本周均价	上周均价	周涨跌幅	两周前均价	两周涨跌幅	上月同期	月涨跌幅	
化纤	PX(镇海炼化)	元/吨	2021-04-02	6404	6476	-1%	6700	-4%	6700	-4%	
	PX(进口 CFR)	美元/吨	2021-04-02	811	799	1%	847	-4%	851	-1%	
	PTA(华东)	元/吨	2021-04-02	4382	4293	2%	4430	-1%	4544	-4%	
	聚酯切片(瓶级, 华东)	元/吨	2020-12-15	5400	5295	2%	5120	5%	4870	11%	
	聚酯切片(半光切片, 华东)	元/吨	2020-12-15	4725	4635	2%	4460	6%	4385	8%	
	聚酯切片(有光切片, 华东)	元/吨	2020-12-15	4775	4660	2%	4510	6%	4435	8%	
	聚酯切片(纤维级, 华东)	元/吨	2021-04-02	5950	6010	-1%	6313	-6%	6525	-5%	
	涤纶短纤(华东)	元/吨	2020-12-15	5750	5625	2%	5500	5%	5493	5%	
	涤纶长丝(PDY-150D/48F, 华东)	元/吨	2021-04-02	7510	7475	0%	7844	-4%	7844	-1%	
	涤纶长丝(DTY-150D/48F, 华东)	元/吨	2021-04-02	9150	9150	0%	9475	-4%	9400	-1%	
	涤纶长丝(FDY-150D/96F, 华东)	元/吨	2021-04-02	7770	7750	0%	8138	-5%	8050	-1%	
	棉短绒(二道绒, 山东)	元/吨	2021-04-02	4990	5100	-2%	5360	-7%	4453	12%	
	粘胶短纤(1.5D, 38 毫米)	元/吨	2021-04-02	15225	15600	-2%	15700	-1%	15875	-1%	
	粘胶长丝	元/吨	2021-04-02	37000	37000	0%	37000	0%	37000	0%	
	己内酰胺(片状, 华东)	元/吨	2021-04-02	13430	13440	0%	14013	-4%	14675	-4%	
	尼龙 6(注塑, 德国巴斯夫B3S)	元/吨	2021-03-22	27500	27500	0%	27500	0%	27500	0%	
	己二酸(国内)	元/吨	2021-04-02	62800	61700	2%	59000	6%	49625	23%	
	尼龙 66(注塑, 陶氏杜邦101L)	元/吨	2021-03-04	41000	41000	0%	41000	0%	41000	0%	
	涤纶短纤(1.5D, 38 毫米)	元/吨	2021-04-02	20000	20000	0%	20000	0%	18750	7%	
	聚丙烯酰胺(浙江鑫禹)	元/吨	2021-04-02	18000	18000	0%	18000	0%	18000	0%	
	BDO(华东)	元/吨	2021-04-02	29370	29780	-1%	29900	-2%	30500	-5%	
	四氢呋喃 THF(国产货, 华南)	元/吨	2021-04-02	35567	35900	-1%	37150	-4%	37300	-1%	
	PTMEG(2000, 华东)	元/吨	2021-04-02	40400	40400	0%	40400	0%	37667	7%	
	氨纶(40D, 华东)	元/吨	2021-4-2	65000	65000	0%	63333	3%	61667	5%	
	PX(华东)-石脑油价差	元/吨	2021-04-02	2654	2763	-4%	2740	-1%	2897	-6%	
	PX(进口 CFR)-石脑油价差	美元/吨	2021-04-02	240	230	4%	238	1%	248	-1%	
	PTA-0.655PX-0.035HAC价差	元/吨	2021-04-02	-26	-163	-4%	-182	-5%	-71	-3%	
	PTA-PX(进口 CFR)价差	元/吨	2021-04-02	-939	-920	-2%	-1076	-3%	-962	-1%	
	PET 瓶级-0.86*0.655*PX-0.34*MEG 价差	元/吨	2021-04-02	1627	1561	4%	1412	15%	1192	3%	
	PET 半光-0.86*0.655*PX-0.34*MEG 价差	元/吨	2021-04-02	952	901	6%	752	25%	707	3%	
	PET 有光-0.86*0.655*PX-0.34*MEG 价差	元/吨	2021-04-02	1002	926	8%	802	25%	757	3%	
	涤纶短纤-0.86*0.655*PX-0.34*MEG 价差	元/吨	2021-04-02	1977	1891	5%	1792	10%	1815	9%	
	POY-0.86*0.655*PX-0.34*MEG 价差	元/吨	2021-04-02	2144	2072	3%	2255	-5%	1968	9%	
	DTY-0.86*0.655*PX-0.34*MEG 价差	元/吨	2021-04-02	3784	3747	1%	3887	-3%	3525	7%	
	FDY-0.86*0.655*PX-0.34*MEG 价差	元/吨	2021-04-02	2404	2347	2%	2549	-5%	2175	1%	
	粘胶长丝-棉短绒-烧碱价差	元/吨	2021-04-02	31530	31432	0%	31180	1%	32087	-2%	
	尼龙 6-己内酰胺价差	元/吨	2021-04-02	14060	13488	4%	13100	7%	14050	0%	
	尼龙 66-己二酸价差	元/吨	2021-04-02	30400	31817	-1%	33083	-10%	33100	-1%	
	涤纶短纤-丙酮价差	元/吨	2021-04-02	4370	3800	1%	3650	2%	2870	5%	
	BDO-电石价差	元/吨	2021-04-02	24551	24511	0%	24695	-1%	26437	-7%	
	BDO-顺酐价差	元/吨	2021-04-02	20100	19700	2%	19300	4%	18700	7%	
	PTMEG-BDO 价差	元/吨	2021-04-02	11030	10620	4%	10500	5%	7167	54%	
	氨纶-纯 MDI-PTMEG 价差	元/吨	2021-04-02	1433	-400	-48%	-3650	-10%	-4250	-34%	
	氨碱	原盐(华东)	元/吨	2021-04-02	283	283	0%	283	0%	283	0%
		电石(全国)	元/吨	2021-04-02	4819	5269	-1%	5205	-1%	4063	19%
烧碱(32%离子膜, 山东)		元/吨	2019-11-08	480	468	3%	460	4%	460	4%	
液氯(国内)		元/吨	2021-04-02	2040	1420	4%	1845	1%	1578	2%	
PVC(乙炔法, 华东)		元/吨	2021-03-31	9500	9520	0%	9670	-1%	9256	3%	
PVC(电石法, 华东)		元/吨	2019-11-08	8817	8739	1%	9052	-1%	8475	4%	
PVC 糊树脂(国产皮单料, 华东)		元/吨	2021-04-02	15500	15500	0%	15500	0%	13350	16%	
纯碱(轻质, 华东)		元/吨	2021-04-02	1575	-	-	-	-	-	-	
纯碱(重质, 华东)		元/吨	2021-04-02	1750	-	-	-	-	-	-	
PVC-乙炔价差		元/吨	2021-04-02	2540	2535	0%	2205	15%	1936	3%	
PVC-电石价差		元/吨	2021-04-02	3998	3470	1%	3847	4%	4412	-4%	
轻质纯碱-原盐-动力煤价差		元/吨	2021-04-02	427	382	1%	340	2%	355	2%	
化肥		尿素(小颗粒, 山东)	元/吨	2021-02-25	2162	2148	1%	2128	2%	2125	2%
		尿素(大颗粒, 美国海湾)	美元/吨	2021-04-02	387	382	1%	387	0%	352	10%
		氯化铵(湿铵, 江苏华昌)	元/吨	2021-04-02	680	680	0%	680	0%	600	13%
	硫酸铵(齐鲁石化)	元/吨	2020-12-09	490	490	0%	490	0%	490	0%	
	硫酸(镇江港)	元/吨	2021-04-02	885	885	0%	879	1%	778	14%	
	磷酸一铵(MAP, 国内)	元/吨	2021-04-02	2566	2550	1%	2498	3%	2580	-1%	
	磷酸二铵(DAP, 国内)	元/吨	2021-04-02	3198	3250	-1%	3250	-1%	3170	1%	
	磷酸二铵(美国海湾)	美元/吨	2021-04-02	580	580	0%	580	0%	580	0%	
	氯化钾(60%粉, 青海)	元/吨	2021-04-02	2238	2210	1%	2100	7%	2070	8%	
	氯化钾(湿粉, 山东)	元/吨	2021-02-25	217	217	0%	217	0%	217	0%	
	硫酸(98%, 长三角)	元/吨	2021-04-02	175	175	0%	175	0%	154	14%	
	硫酸钾(50%, 山东)	元/吨	2021-02-25	2950	2950	0%	2950	0%	2800	5%	
	复合肥(45%CL, 山东)	元/吨	2021-04-02	2130	2130	0%	2105	1%	2050	4%	
	尿素-烟煤价差	元/吨	2021-04-02	1142	1140	0%	1145	0%	1185	-4%	
	尿素-无烟煤价差	元/吨	2021-04-02	1137	1135	0%	1155	-2%	1205	-6%	
	尿素-LNG 价差	元/吨	2021-04-02	2155	2141	1%	2121	2%	1919	2%	
	一铵-磷矿石-液氨-硫磺价差	元/吨	2021-04-02	-1922	-1863	3%	-1817	6%	-1743	1%	
	二铵-磷矿石-液氨-硫磺价差	元/吨	2021-04-02	-1529	-1436	6%	-1385	10%	-1298	15%	
农药	甘氨酸(重庆)	元/吨	2021-04-02	16800	16900	-1%	17000	-1%	17000	-1%	
	二乙酰胺(国内)	元/吨	2021-04-02	9600	9600	0%	9600	0%	9600	0%	
	双氧水(27.5%, 国内)	元/吨	2021-04-02	1054	1068	-1%	1050	0%	975	8%	
	草甘膦(95%, 国内)	元/吨	2021-04-02	32050	31150	3%	30890	4%	29600	8%	
	吡虫啉(国内)	元/吨	2021-04-02	23000	23000	0%	23000	0%	23000	0%	
	草胺磷	元/吨	2021-04-02	186500	187500	-1%	183000	2%	180000	4%	
	麦草畏	元/吨	2021-04-02	76000	76000	0%	76000	0%	76000	0%	
	氯氟吡啶(江苏扬农)	元/吨	2021-04-02	87500	87500	0%	87500	0%	87500	0%	
	联苯菊酯	元/吨	2021-04-02	210000	210000	0%	210000	0%	210000	0%	
	吡虫啉	元/吨	2021-04-02	122500	122500	0%	121667	1%	114583	7%	
	吡虫啉	元/吨	2021-04-02	120000	120000	0%	120000	0%	119333	1%	
	CCMP	元/吨	2021-04-02	92000	92000	0%	91250	1%	87500	5%	
	代森锰锌	元/吨	2021-04-02	22000	22000	0%	22000	0%	21500	2%	
	多菌灵(98%, 华东)	元/吨	2021-04-02	42000	42000	0%	42000	0%	41333	2%	
	百菌清	元/吨	2021-04-02	22000	22000	0%	22000	0%	22167	-1%	
	对硝基氯化苯	元/吨	2021-04-02	13900	13883	0%	13850	0%	13300	5%	
	邻硝基氯化苯	元/吨	2021-04-02	11200	11200	0%	11200	0%	10825	3%	

大类	产品	单位	更新日期	本周均价	上周均价	周涨跌幅	两周前均价	两周涨跌幅	上月同期	月涨跌幅
塑料	聚碳酸酯 PC(通用, 国内)	元/吨	2021-04-02	26080	25060	4%	24820	5%	23450	11%
	PMMA(国内现货)	元/吨	2021-04-02	18000	18660	-4%	19000	-4%	18425	-4%
	LDPE(薄膜, 国内)	元/吨	2021-04-02	11940	12210	-2%	12300	-2%	12125	-2%
	LLDPE(7042, 国内)	元/吨	2021-04-02	9008	-	-	-	-	8011	12%
	HDPE(中空, 国内)	元/吨	2021-04-02	8650	8400	3%	8100	7%	8050	7%
	HDPE(拉丝, 国内)	元/吨	2021-04-02	9290	9310	0%	9350	-1%	9013	3%
	HDPE(薄膜, 国内)	元/吨	2021-04-02	9250	9260	0%	9230	0%	-	-
	HDPE(注塑, 国内)	元/吨	2021-04-02	10200	9970	2%	9810	4%	9475	8%
	PVC(乙稀法, 华东)	元/吨	2021-04-02	9500	9520	0%	9670	-2%	9256	3%
	PVC(电石法, 华东)	元/吨	2019-11-08	8817	8739	1%	9052	-3%	8475	4%
	PP(共聚, 国内)	元/吨	2021-02-25	9560	9550	0%	9650	-1%	9600	0%
	PS(通用, 国内)	元/吨	2021-04-02	9840	9520	3%	9960	-1%	10650	-8%
	BOPP(国内)	元/吨	2021-04-02	11875	10825	10%	10650	12%	10600	12%
	POM(共聚, 国内)	元/吨	2021-02-26	16550	16500	0%	16540	0%	16000	3%
	ABS(通用, 国内)	元/吨	2021-04-02	17770	17100	4%	17240	3%	17575	1%
	PBT(国内)	元/吨	2021-04-02	23960	21800	10%	20100	19%	18750	28%
	环氧树脂(华东)	元/吨	2021-04-02	33850	32070	6%	31250	8%	30750	10%
	不饱和树脂(191#, 华东)	元/吨	2021-04-02	9540	9700	-2%	9700	-2%	9800	-2%
	DOP(华东)	元/吨	2021-03-24	7350	7350	0%	7350	0%	7350	0%
	PC-O, 99%双酚 A 价差	元/吨	2021-04-02	2095	2047	2%	2572	-9%	1670	25%
PMMA-MMA 价差	元/吨	2021-04-02	5050	5870	-14%	4470	13%	2175	135%	
橡胶	天然橡胶(标准胶 1#, 国内)	元/吨	2021-04-02	13700	13980	-2%	14520	-2%	15000	-5%
	丁苯橡胶(1502#, 国内)	元/吨	2021-03-31	11698	11591	1%	11457	2%	11511	2%
	顺丁橡胶(国内)	元/吨	2021-04-02	13600	13520	1%	13480	1%	13275	2%
	丁腈橡胶(N41, 国内)	元/吨	2021-02-25	19900	20000	-1%	19660	1%	18800	6%
	丁基橡胶(1751, 国内)	元/吨	2021-04-02	17500	17020	3%	16780	4%	16300	7%
	氯丁橡胶(国内)	元/吨	2021-04-02	55900	55950	0%	55850	0%	55800	0%
	SBS(油胶, 国内)	元/吨	2021-04-02	10320	10660	-3%	10880	-1%	10900	-1%
	三元乙丙橡胶(J-4045, 国内)	元/吨	2021-04-02	25360	25040	1%	24400	4%	21900	16%
	防老剂 4020(华北)	元/吨	2021-04-02	23500	23500	0%	23500	0%	23214	1%
	防老剂 RD(华北)	元/吨	2021-04-02	18000	18000	0%	18000	0%	16786	7%
	促进剂 M(华北)	元/吨	2021-04-02	14000	14000	0%	13857	1%	13000	8%
	炭黑N220 山东	元/吨	2021-04-02	8325	8450	-1%	8450	-1%	8450	-1%
炭黑-煤焦油价差	元/吨	2021-04-02	5283	5290	0%	5290	0%	5208	1%	
氯化化工	萤石粉(湿粉, 97)	元/吨	2021-04-02	2700	2700	0%	2700	0%	2700	0%
	氯乙酸(国内)	元/吨	2021-04-02	9660	9630	0%	9638	0%	9715	-1%
	二氯甲烷(国内)	元/吨	2020-12-15	3738	3540	6%	4004	-1%	3593	4%
	三氯乙烯(国内)	元/吨	2021-04-02	3750	3720	1%	4370	-4%	3020	24%
	R22(浙江巨化)	元/吨	2021-04-02	15000	15000	0%	15000	0%	15000	0%
	R32(浙江巨化)	元/吨	2021-04-02	12800	12800	0%	12800	0%	12800	0%
	R125(浙江)	元/吨	2021-04-02	27333	27000	1%	27333	0%	28000	-2%
	R134a(浙江)	元/吨	2021-04-02	20167	19417	4%	19000	6%	19000	6%
	R410a(浙江)	元/吨	2021-04-02	20000	19833	1%	18000	11%	18000	11%
	聚四氟乙烯(浙江巨化)	元/吨	2021-04-02	58000	58000	0%	58000	0%	54667	6%
钛白粉	盐酸(31%, 国内)	元/吨	2021-04-02	350	350	0%	3500	0%	350	0%
	钛精矿(>50%, 四川)	元/吨	2021-04-02	2000	2000	0%	2000	0%	2000	0%
	金红石(87%, 海南)	元/吨	2021-04-02	7450	7450	0%	7450	0%	7450	0%
	金红石(92%, 澳洲)	元/吨	2021-04-02	10750	10708	0%	10500	2%	10500	2%
	精四氯化钛(山东)	元/吨	2021-04-02	7375	7200	2%	7200	2%	7150	3%
	海棉钛(>99.6%, 国产)	元/吨	2021-01-11	68	68	0%	66	2%	66	2%
	钛白粉(金红石型, 国内)	元/吨	2021-03-29	18650	18650	0%	18600	0%	17813	5%
	钛白粉(锐钛型, 济南裕兴)	元/吨	2021-03-29	16500	16500	0%	16000	3%	16000	3%
	金红石型钛白粉-钛精矿价差	元/吨	2021-04-02	16650	16650	0%	16600	0%	15813	5%
	电子化学品	碳酸二甲酯(DMC)(石大胜华)	元/吨	2021-03-29	6680	7700	-13%	8700	-23%	9220
金属硅(2202#, 云南, 福建)		元/吨	2019-03-11	15550	15550	0%	15550	0%	15500	0%
碳酸锂(工业级99%, 四川)		元/吨	2020-05-06	85700	85700	0%	82367	4%	80325	7%
碳酸锂(电池级, 国内)		元/吨	2021-03-29	85500	84800	1%	83900	2%	77625	10%
单晶硅片(A片八寸, 全国)		元/片	2021-04-02	2.55	2.55	0%	2.55	0%	2.55	0%
多晶硅片(A片, 全国)		元/片	2021-04-02	1.18	1.18	0%	1.18	0%	1.18	0%
DMC-金属硅-甲醇价差		元/吨	2021-04-02	-11302	-10220	1%	-9283	2%	-8813	2%
其他	丙酸二酐(国内)	元/吨	2021-03-29	76300	77300	-1%	-	-	-	-
食品与饲料添加剂	维生素 A(50 万 IU/g, 国产)	元/千克	2021-04-02	374	390	-4%	390	-1%	372	1%
	维生素 B1(98%, 国产)	元/千克	2021-04-02	185	185	0%	185	0%	185	0%
	维生素 B2(80%, 国产)	元/千克	2021-04-02	100	100	0%	100	0%	100	0%
	维生素 B3(烟酸)(99%, 国产)	元/千克	2021-04-02	54	54	0%	54	0%	54	0%
	维生素 B5(泛酸钙)(98%, 国产)	元/千克	2021-04-02	78	78	0%	78	0%	76	2%
	维生素 B6(98%, 国产)	元/千克	2021-04-02	128	128	0%	128	0%	128	0%
	维生素 B9(叶酸)(98%, 国产)	元/千克	2021-04-02	265	265	0%	265	0%	265	0%
	维生素 B12液相1%(国产)	元/千克	2021-04-02	172	180	-5%	180	-1%	180	-1%
	维生素 C(97%, 国产)	元/千克	2021-04-02	53	53	0%	53	0%	53	0%
	维生素 D3(50 万 IU/g, 国产)	元/千克	2021-04-02	140	140	0%	140	0%	136	3%
	维生素 E(50%, 国产)	元/千克	2021-04-01	79	82	-3%	81	-3%	79	1%
	维生素 H(生物素)(2%, 国产)	元/千克	2021-04-02	72	71	2%	71	2%	70	3%
	维生素 K3(MSB96%, 国产)	元/千克	2020-03-27	73	73	0%	73	0%	73	0%
	烟酰胺(98.5%, 江苏)	元/千克	2021-04-02	11.94	12.16	-2%	12	-2%	13.35	-11%
	色氨酸(99%, 国产)	元/千克	2021-04-02	76	77	-1%	77	-1%	80	-11%
	苏氨酸(平均价)	元/吨	2021-04-02	14500	14600	-1%	15900	-7%	16500	-12%
	固体蛋氨酸(山东)	元/千克	2021-04-02	23	24	-5%	25	-8%	24.25	-5%
	液体蛋氨酸(山东)	元/千克	2021-04-02	18.05	18.25	-1%	18.05	0%	17.34	4%
	三氯蔗糖(安徽)	万元/吨	2021-02-26	20	20	0%	20	0%	20	0%
	安赛蜜(山东)	万元/吨	2021-02-26	5.60	5.60	0%	5.60	0%	5.60	0%
乙醇(普通, 山东)	元/吨	2021-04-02	7025	7085	-1%	7235	-1%	7250	-2%	
农产品	玉米(现货平均价)	元/吨	2021-04-02	2892	2921	-1%	2949	-2%	3000	-5%
	早灿米(标一, 安徽批发价)	元/吨	2021-02-07	3840	3840	0%	3840	0%	3840	0%
	白小麦(三等, 郑州平均价)	元/吨	2021-04-02	2350	2350	0%	2350	0%	2350	0%
	大豆(国产三等, 哈尔滨现货)	元/吨	2021-04-02	5596	5660	-1%	5660	-1%	5650	-1%

资料来源: wind, 百川盈孚, 华安证券研究所

图表 82 化工行业价格周环比涨跌幅前十产品统计

涨幅前十	产品	单位	更新日期	本周均价	上周均价	周涨幅	所处历史分位	所处历史分位 (扣除15-17年)
1	液氯(国内)	元/吨	2021-04-02	2040	1420	44%	86%	86%
2	LPG(期货收盘价)	元/吨	2021-04-02	4082	3550	15%	100%	100%
3	硝酸铵(陕西兴化化学)	元/吨	2021-04-02	2160	1950	11%	90%	90%
4	PBT(国内)	元/吨	2021-04-02	23960	21800	10%	88%	88%
5	BOPP(国内)	元/吨	2021-04-02	11875	10825	10%	80%	80%
6	液氯(山东)	元/吨	2021-04-02	3530	3239	9%	100%	100%
7	三聚氰胺(国内)	元/吨	2021-04-02	8518	7990	7%	49%	49%
8	甲醛(河北)	元/吨	2021-04-02	1385	1300	7%	54%	54%
9	苯乙烯(华东)	元/吨	2021-04-02	8877	8389	6%	48%	48%
10	二氯甲烷(国内)	元/吨	2020-12-15	3738	3540	6%	72%	68%
跌幅前十	产品	单位	更新日期	本周均价	上周均价	周跌幅	所处历史分位	所处历史分位 (扣除15-17年)
1	工业萘(华东)	元/吨	2021-03-29	4250	5275	-19%	28%	25%
2	碳酸二甲酯 DMC(石大胜华)	元/吨	2021-04-02	6680	7700	-13%	28%	24%
2	碳酸二甲酯 DMC(石大胜华)	元/吨	2021-04-02	6680	7700	-13%	28%	24%
4	丙烯酸(华东)	元/吨	2021-04-02	9540	10660	-11%	46%	41%
5	丁二烯(韩国 FOB)	美元/吨	2021-04-02	1030	1140	-10%	18%	18%
6	正丁醇(华东)	元/吨	2021-04-02	11520	12690	-9%	67%	65%
7	电石(全国)	元/吨	2021-04-02	4819	5269	-9%	84%	82%
8	顺酐(国内)	元/吨	2021-04-02	9270	10080	-8%	49%	55%
9	聚合 MDI(华东)	元/吨	2021-04-02	21192	22958	-8%	38%	65%
10	MDI 综合价格(华东)	元/吨	2021-03-29	21784	23571	-8%	40%	61%

资料来源: wind, 百川盈孚, 华安证券研究所

图表 83 化工行业价格月环比涨跌幅前十产品统计

涨幅前十	产品	单位	更新日期	本周均价	上月同期	月涨幅	所处历史分位	所处历史分位 (扣除15-17年)
1	液氯(国内)	元/吨	2021-04-02	2040	1578	29%	82%	82%
2	PBT(国内)	元/吨	2021-04-02	23960	18750	28%	91%	91%
3	己二胺(国内)	元/吨	2021-04-02	62800	49625	27%	69%	69%
4	粗双环戊二烯(山东)	元/吨	2021-04-02	5100	4080	25%	31%	26%
5	中国 LNG 现货(华北)	美元/MMBtu	2021-04-02	6.93	5.57	24%	33%	33%
6	日本 LNG 现货	美元/MMBtu	2021-04-02	6.93	5.57	24%	33%	33%
7	德国 GPL 现货	美元/MMBtu	2020-12-07	1.20	0.97	24%	30%	30%
8	三氯乙烯(国内)	元/吨	2021-04-02	3750	3020	24%	91%	90%
9	LPG(期货收盘价)	元/吨	2021-04-02	4082	3314	23%	100%	100%
10	液氯(山东)	元/吨	2021-04-02	3530	2900	22%	100%	100%
跌幅前十	产品	单位	更新日期	本周均价	上月同期	月跌幅	所处历史分位	所处历史分位 (扣除15-17年)
1	碳酸二甲酯 DMC(石大胜华)	元/吨	2021-04-02	6680	9220	-28%	26%	21%
1	碳酸二甲酯 DMC(石大胜华)	元/吨	2021-04-02	6680	9220	-28%	26%	21%
3	焦炭(河北)	元/吨	2021-04-02	2010	2650	-24%	62%	53%
4	正丁醇(华东)	元/吨	2021-04-02	11520	14813	-22%	71%	68%
5	顺酐(国内)	元/吨	2021-04-02	9270	11800	-21%	50%	53%
6	辛醇(华东)	元/吨	2021-04-02	12620	15988	-21%	75%	73%
7	苯酐(华东)	元/吨	2021-04-02	5730	7250	-21%	20%	20%
8	MMA(华东)	元/吨	2021-04-02	12950	16250	-20%	33%	33%
9	丙烯酸丁酯(华东)	元/吨	2021-04-02	15140	18925	-20%	73%	70%
10	聚合 MDI(华东)	元/吨	2021-04-02	21192	25875	-18%	38%	60%

资料来源: wind, 百川盈孚, 华安证券研究所

4 风险提示

政策扰动，技术扩散，新技术突破，全球知识产权争端，全球贸易争端，碳排放趋严带来抢上产能风险，油价大幅下跌风险，经济大幅下滑风险。

分析师与研究助理简介

分析师：刘万鹏，德克萨斯大学奥斯汀分校机械硕士，天津大学化工学士，2年化工战略规划经验，4年化工卖方研究经验；2019年“金麒麟”化工行业新锐分析师第一名；2019年“新财富”化工行业团队入围。

联系人：曾祥钊，中国科学院化工硕士，清华大学化工学士。

重要声明

分析师声明

本报告署名分析师具有中国证券业协会授予的证券投资咨询执业资格，以勤勉的执业态度、专业审慎的研究方法，使用合法合规的信息，独立、客观地出具本报告，本报告所采用的数据和信息均来自市场公开信息，本人对这些信息的准确性或完整性不做任何保证，也不保证所包含的信息和建议不会发生任何变更。报告中的信息和意见仅供参考。本人过去不曾与、现在不与、未来也将不会因本报告中的具体推荐意见或观点而直接或间接接收任何形式的补偿，分析结论不受任何第三方的授意或影响，特此声明。

免责声明

华安证券股份有限公司经中国证券监督管理委员会批准，已具备证券投资咨询业务资格。本报告由华安证券股份有限公司在中华人民共和国（不包括香港、澳门、台湾）提供。本报告中的信息均来源于合规渠道，华安证券研究所力求准确、可靠，但对这些信息的准确性及完整性均不做任何保证。在任何情况下，本报告中的信息或表述的意见均不构成对任何人的投资建议。在任何情况下，本公司、本公司员工或者关联机构不承诺投资者一定获利，不与投资者分享投资收益，也不对任何人因使用本报告中的任何内容所引致的任何损失负任何责任。投资者务必注意，其据此做出的任何投资决策与本公司、本公司员工或者关联机构无关。华安证券及其所属关联机构可能会持有报告中提到的公司所发行的证券并进行交易，还可能为这些公司提供投资银行服务或其他服务。

本报告仅向特定客户传送，未经华安证券研究所书面授权，本研究报告的任何部分均不得以任何方式制作任何形式的拷贝、复印件或复制品，或再次分发给任何其他人，或以任何侵犯本公司版权的其他方式使用。如欲引用或转载本文内容，务必联络华安证券研究所并获得许可，并需注明出处为华安证券研究所，且不得对本文进行有悖原意的引用和删改。如未经本公司授权，私自转载或者转发本报告，所引起的一切后果及法律责任由私自转载或转发者承担。本公司并保留追究其法律责任的权利。

投资评级说明

以本报告发布之日起6个月内，证券（或行业指数）相对于同期相关证券市场代表性指数的涨跌幅作为基准，A股以沪深300指数为基准；新三板市场以三板成指（针对协议转让标的）或三板做市指数（针对做市转让标的）为基准；香港市场以恒生指数为基准；美国市场以纳斯达克指数或标普500指数为基准。定义如下：

行业评级体系

- 增持—未来6个月的投资收益率领先市场基准指数5%以上；
- 中性—未来6个月的投资收益率与市场基准指数的变动幅度相差-5%至5%；
- 减持—未来6个月的投资收益率落后市场基准指数5%以上；

公司评级体系

- 买入—未来6-12个月的投资收益率领先市场基准指数15%以上；
- 增持—未来6-12个月的投资收益率领先市场基准指数5%至15%；
- 中性—未来6-12个月的投资收益率与市场基准指数的变动幅度相差-5%至5%；
- 减持—未来6-12个月的投资收益率落后市场基准指数5%至；
- 卖出—未来6-12个月的投资收益率落后市场基准指数15%以上；
- 无评级—因无法获取必要的资料，或者公司面临无法预见结果的重大不确定性事件，或者其他原因，致使无法给出明确的投资评级。