

## 保险

# 上市险企3月月报：寿险新单及保费均有承压 关注Q2改善措施

事件：上市险企今日发布3月保费数据。

**3月单月寿险新单及总保费普遍负增长，后期关注二季度各家改善措施推动情况：1) 寿险总保费增速全面下滑：**前3月国寿、平安寿、太保寿、新华、人保寿总保费增速分别为5.2%、-4.5%、3.9%、8.8%、-5.4%（21M2同比增速分别为11.4%、-4.1%、8.2%、11.5%、-0.1%），各公司保费同比增速均有所下降，3月单月各公司寿险保费分别-12.4%、-5.9%、-7.6%、+3.3%、-25.0%。**2) 3月单月个险新单显著负增长：**上市险企仅平安披露新单保费数据，前3月平安累计个险新单保费收入511.8亿元，YoY+19.1%（前2月同比增速+29.5%），其中3月单月个险新单79.5亿元，YoY-17.1%，拖累总新单保费增速，预计同业3月单月新单同样负增长较为明显。3月各家险企均以新定义下重疾产品为大力推动，对于3月新单及总保费负增长，我们认为主要是由于1月底新老重疾切换期间老产品销售大超预期，短期对客户有明显透支，同时代理人层面对新重疾产品需要培训与适应。**二季度展望，**预计各家会加大增员投入、强化代理人日常培训考核，同时通过四五联动、增加长缴年金两全产品销售等措施改善新单现状，后期持续关注各家改善措施推动落地情况。

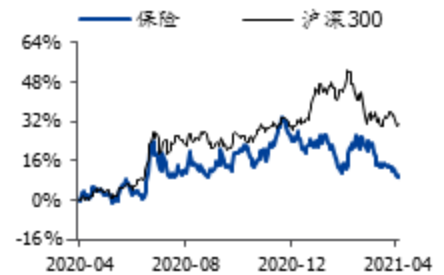
**车险综合费改下保费增速延续承压态势，车险明显负增长：**财险保费方面上市险企整体明显承压，人保财、平安财、太保财前3月保费增速分别为6.2%、-8.8%、11.9%（前2月分别为7.6%、-10.1%、10.6%），其中人保财及平安财车险保费增速分别为-6.7%、-8.9%（前2月分别为-6.2%、-12.9%），车险综合费改之下保费收入仍有承压，但**1) 意外与健康险保持快速增长：**人保财、平安财增速分别为25.4%、27.5%；**2) 农险及与经济周期相关的险种增速有所下降但仍保持较好增长：**人保财前3月农险、企财、货运险增速分别为24.9%、8.4%、21.0%（前2月分别为38.5%、18.1%、24.9%）；**3) 信用保险规模延续大幅压缩趋势：**人保财3月信用保证保险保费同比-80.4%，风险敞口继续压缩，预计少量长尾业务风险将在今明两年出清。

**投资建议：**当前保险板块有所承压，主要来自负债端保费压力，当前各家上市险企新单预计仍为较为明显的负增长，但四月起各家在增员以及产品推动方面将有所动作，后期持续关注推动措施以及落地情况。个股层面，建议关注底部估值、负债增速相对领先的中国平安以及管理层及寿险改革有望持续催化的中国太保。

**风险提示：**重疾新产品销售不及预期；行业竞争加剧风险；长端利率下行风险。

增持（维持）

### 行业走势



### 作者

分析师 马婷婷

执业证书编号：S0680519040001

邮箱：matingting@gszq.com

分析师 赵耀

执业证书编号：S0680519090002

邮箱：zhaoyao@gszq.com

### 相关研究

- 1、《保险：2020年报综述：负债表现有所分化 投资向好财险触底》2021-03-30
- 2、《保险：行业1月月报-寿险保费增速回暖 产险保费明显承压》2021-03-08
- 3、《保险：板块配置时机已到 兼具短期与中期逻辑》2021-02-28

图表 1: 上市人身险公司 2021 年 3 月保费收入及同比情况

寿险原保费收入(亿元)	2021M3	YoY	2020M3	YoY
国寿	3,239	5.2%	3,078	13.0%
平安寿	1664	-4.5%	1,742	-11.0%
太保寿	954	3.9%	918	-1.09%
新华	634	8.8%	582	34.9%
人保寿	507	-5.4%	536	-8.7%

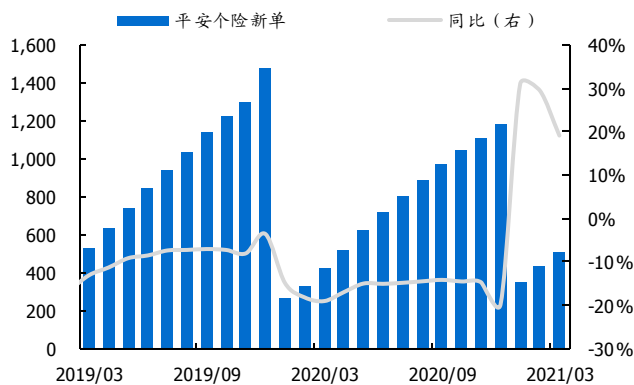
资料来源: 公司公告, 国盛证券研究所

图表 2: 人保财险 2021 年 3 月保费收入及同比情况

人保财(百万元)	2021M3	YoY	险种占比	2020M3	险种占比
机动车辆险	57503	-6.7%	42.4%	61660	48.3%
意外伤害及健康险	43646	25.4%	32.2%	34805	27.3%
农险	12196	24.9%	9.0%	9766	7.7%
责任险	9784	19.1%	7.2%	8213	6.4%
企业财产险	5266	8.4%	3.9%	4859	3.8%
信用保证保险	490	-80.4%	0.4%	2497	2.0%
货运险	1257	21.0%	0.9%	1039	0.8%
其他险种	5410	12.6%	4.0%	4804	3.8%
合计	135552	6.2%	100.0%	127643	100.0%

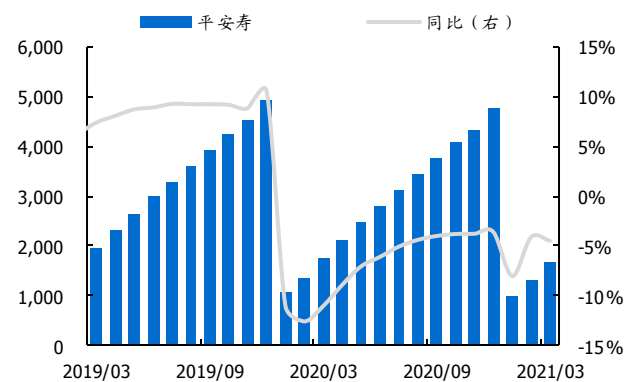
资料来源: 公司公告, 国盛证券研究所

图表 3: 平安寿个险新单保费及同比情况(亿元)



资料来源: 公司公告, 国盛证券研究所

图表 4: 平安寿总保费及同比情况(亿元)



资料来源: 公司公告, 国盛证券研究所

### 免责声明

国盛证券有限责任公司（以下简称“本公司”）具有中国证监会许可的证券投资咨询业务资格。本报告仅供本公司的客户使用。本公司不会因接收人收到本报告而视其为客户。在任何情况下，本公司不对任何人因使用本报告中的任何内容所引致的任何损失负任何责任。

本报告的信息均来源于本公司认为可信的公开资料，但本公司及其研究人员对该等信息的准确性及完整性不作任何保证。本报告中的资料、意见及预测仅反映本公司于发布本报告当日的判断，可能会随时调整。在不同时期，本公司可发出与本报告所载资料、意见及推测不一致的报告。本公司不保证本报告所含信息及资料保持在最新状态，对本报告所含信息可在不发出通知的情形下做出修改，投资者应当自行关注相应的更新或修改。

本公司力求报告内容客观、公正，但本报告所载的资料、工具、意见、信息及推测只提供给客户作参考之用，不构成任何投资、法律、会计或税务的最终操作建议，本公司不就报告中的内容对最终操作建议做出任何担保。本报告中所指的投资及服务可能不适合个别客户，不构成客户私人咨询建议。投资者应当充分考虑自身特定状况，并完整理解和使用本报告内容，不应视本报告为做出投资决策的唯一因素。

投资者应注意，在法律许可的情况下，本公司及其本公司的关联机构可能会持有本报告中涉及的公司所发行的证券并进行交易，也可能为这些公司正在提供或争取提供投资银行、财务顾问和金融产品等各种金融服务。

本报告版权归“国盛证券有限责任公司”所有。未经事先本公司书面授权，任何机构或个人不得对本报告进行任何形式的发布、复制。任何机构或个人如引用、刊发本报告，需注明出处为“国盛证券研究所”，且不得对本报告进行有悖原意的删节或修改。

### 分析师声明

本报告署名分析师在此声明：我们具有中国证券业协会授予的证券投资咨询执业资格或相当的专业胜任能力，本报告所表述的任何观点均精准地反映了我们对标的证券和发行人的个人看法，结论不受任何第三方的授意或影响。我们所得报酬的任何部分无论是在过去、现在及将来均不会与本报告中的具体投资建议或观点有直接或间接联系。

### 投资评级说明

投资建议的评级标准		评级	说明
评级标准为报告发布日后的6个月内公司股价（或行业指数）相对同期基准指数的相对市场表现。其中A股市场以沪深300指数为基准；新三板市场以三板成指（针对协议转让标的）或三板做市指数（针对做市转让标的）为基准；香港市场以摩根士丹利中国指数为基准，美股市场以标普500指数或纳斯达克综合指数为基准。	股票评级	买入	相对同期基准指数涨幅在15%以上
		增持	相对同期基准指数涨幅在5%~15%之间
		持有	相对同期基准指数涨幅在-5%~+5%之间
		减持	相对同期基准指数跌幅在5%以上
	行业评级	增持	相对同期基准指数涨幅在10%以上
		中性	相对同期基准指数涨幅在-10%~+10%之间
		减持	相对同期基准指数跌幅在10%以上

### 国盛证券研究所

#### 北京

地址：北京市西城区平安里西大街26号楼3层  
 邮编：100032  
 传真：010-57671718  
 邮箱：gsresearch@gszq.com

#### 南昌

地址：南昌市红谷滩新区凤凰中大道1115号北京银行大厦  
 邮编：330038  
 传真：0791-86281485  
 邮箱：gsresearch@gszq.com

#### 上海

地址：上海市浦明路868号保利One56 1号楼10层  
 邮编：200120  
 电话：021-38934111  
 邮箱：gsresearch@gszq.com

#### 深圳

地址：深圳市福田区福华三路100号鼎和大厦24楼  
 邮编：518033  
 邮箱：gsresearch@gszq.com