

九典制药 (300705.SZ) 业绩符合预期, 持续受益于透皮给药贴剂市场扩容

2021年04月18日

——公司信息更新报告

投资评级: 买入 (维持)

苑建 (分析师)

蔡明子 (分析师)

王斌 (分析师)

yuanjian@kysec.cn

caimingzi@kysec.cn

wangbin@kysec.cn

证书编号: S0790520070009

证书编号: S0790520070001

证书编号: S0790520070005

日期	2021/4/16
当前股价(元)	28.65
一年最高最低(元)	30.00/10.58
总市值(亿元)	67.24
流通市值(亿元)	38.19
总股本(亿股)	2.35
流通股本(亿股)	1.33
近3个月换手率(%)	143.06

● 业绩符合预期, 公司业绩有望持续快速增长

公司发布2020年报, 实现营业收入9.78亿元(+5.85%), 归母净利润8226万元(+49.38%), 扣非后归母净利润6725万元(+44.94%)。我们维持2021-2022年盈利预测不变, 预计2021-2023年公司归母净利润分别为1.80亿元、2.98亿元和3.82亿元, EPS分别为0.77元、1.27元和1.63元, 当前股价对应PE为37.3倍/22.6倍/17.6倍, 维持“买入”评级。

● 洛索洛芬钠凝胶膏放量迅速, 受益于透皮给药贴剂市场扩容

2020年公司洛索洛芬钠凝胶贴膏销售收入过4亿元, 同比大幅增长(2019年销售收入为1.51亿元), 样本医院数据显示该产品单季度销售额环比基本呈现增长态势。洛索洛芬钠凝胶贴膏与传统贴膏剂相比在疗效、舒适度等多方面优势明显, 预计未来仍将保持高速增长。公司的氟比洛芬凝胶贴膏和酮洛芬巴布膏已经申报生产, 吲哚美辛凝胶贴膏进入临床研究, 透皮贴剂产品线持续丰富。目前日本非甾体抗炎药贴剂和凝胶剂年销量超50亿, 我们测算2020年我国非甾体抗炎药贴剂和凝胶剂销量仅为3亿左右, 未来具有较大提升空间, 公司作为国内透皮给药贴剂龙头持续受益。

● 集采有望贡献新的业绩增量, 原料药、辅料有望步入快速增长期

2021年2月公司的洛索洛芬钠片和泮托拉唑钠肠溶片在全国药品集采成功中标, 我们预计随着集采结果在各地陆续执行, 2季度起有望开始贡献业绩增量。公司着力打造“制剂+原料药+药用辅料”的一体化的布局, 主要制剂产品使用自产的原料药、药用辅料生产, 成本更低, 供应稳定, 公司已经有多个制剂已经申报生产, 未来在集采之中有望占得先机。2020年公司药用辅料收入为6680万元(-57.73%), 但毛利率大幅提升至26.93%, 主要是由于公司主动调整产品结构, 低毛利率辅料收入下降。目前公司原辅料基地即将达产, 品种丰富, 我们预计自2021年起原料药和辅料有望步入快速增长期。

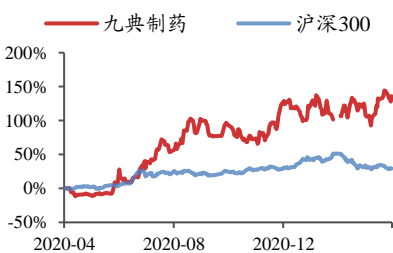
● 风险提示: 竞品上市速度超预期, 行业竞争加剧; 洛索洛芬钠凝胶膏降价

财务摘要和估值指标

指标	2019A	2020A	2021E	2022E	2023E
营业收入(百万元)	924	978	1,531	2,135	2,747
YOY(%)	15.3	5.9	56.5	39.5	28.6
归母净利润(百万元)	55	82	180	298	382
YOY(%)	-23.5	49.4	118.9	65.2	28.5
毛利率(%)	67.5	74.8	78.4	79.6	81.1
净利率(%)	6.0	8.4	11.8	13.9	13.9
ROE(%)	7.2	9.8	17.9	23.1	23.0
EPS(摊薄/元)	0.23	0.35	0.77	1.27	1.63
P/E(倍)	122.1	81.7	37.3	22.6	17.6
P/B(倍)	8.8	8.0	6.7	5.2	4.1

数据来源: 贝格数据、开源证券研究所

股价走势图

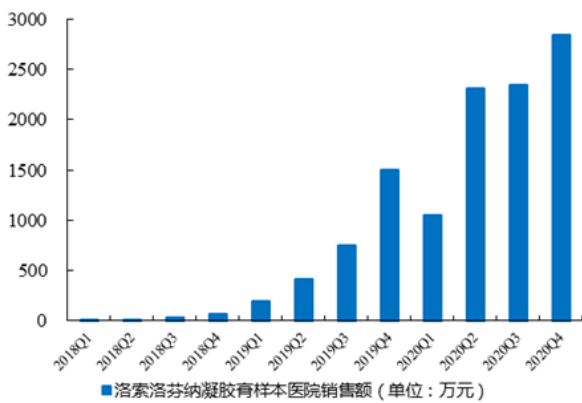


数据来源: 贝格数据

相关研究报告

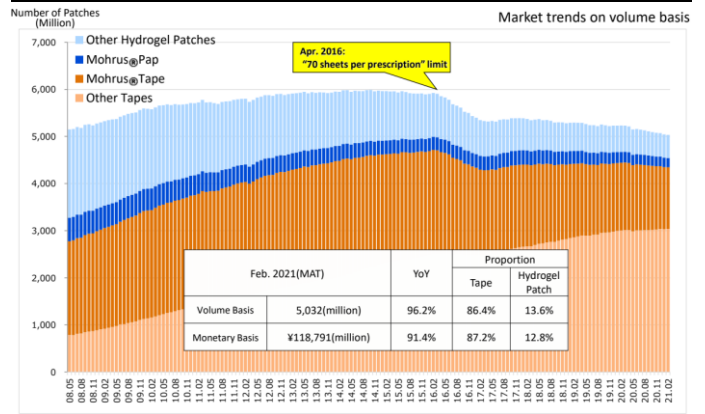
《公司首次覆盖报告-快速成长的特色制剂企业》-2021.1.7

图1: 洛索洛芬钠凝胶膏样本医院销售额持续增长



数据来源: PDB、开源证券研究所

图2: 日本非甾体抗炎药贴剂和凝胶剂年销量超 50 亿



资料来源: IQVIA、久光制药

表1: 测算 2020 年我国非甾体抗炎药贴剂/凝胶剂实际销量超 3 亿贴

厂家	药物	年销量 (万贴)	样本医院销售额 (万元)	测算方法
武汉兵兵	吲哚美辛凝胶	9.76	102.85	2020 年公司洛索洛芬钠凝胶膏销售额超 4 亿元, 保守按照 4 亿元计算; 公司可转债募集说明书中披露 2019 年洛索洛芬钠凝胶膏单价为 20.43 元/贴; 推算 2020 年公司洛索洛芬钠凝胶膏销量为 1958 万贴, 2020 年样本医院洛索洛芬钠凝胶膏销量为 325.94 万贴, 推算出放大系数为 6.01。2020 年非甾体抗炎药贴剂/凝胶剂样本医院合计销量为 5226.71 万贴, 则实际销量为 3.14 亿贴。
尼普洛		367.77	4257.58	
北京泰德	氟比洛芬凝胶	2861.82	28737.89	
三笠制药		1148.96	11099.43	
九典制药	洛索洛芬凝胶	325.94	8560.37	
凝胶剂合计		4714.15	52758.12	
第一三共	洛索洛芬贴剂	285.53	4100.95	
SK Chemicals	吡罗昔康贴片	131.86	1922.86	
常州四药		94.07	323.95	
贴剂合计		515.45	6347.76	

数据来源: PDB、公司公告、开源证券研究所

特别声明

《证券期货投资者适当性管理办法》、《证券经营机构投资者适当性管理实施指引（试行）》已于2017年7月1日起正式实施。根据上述规定，开源证券评定此研报的风险等级为R4（中高风险），因此通过公共平台推送的研报其适用的投资者类别仅限定为专业投资者及风险承受能力为C4、C5的普通投资者。若您并非专业投资者及风险承受能力为C4、C5的普通投资者，请取消阅读，请勿收藏、接收或使用本研报中的任何信息。因此受限于访问权限的设置，若给您造成不便，烦请见谅！感谢您给予的理解与配合。

分析师承诺

负责准备本报告以及撰写本报告的所有研究分析师或工作人员在此保证，本研究报告中关于任何发行商或证券所发表的观点均如实反映分析人员的个人观点。负责准备本报告的分析师获取报酬的评判因素包括研究的质量和准确性、客户的反馈、竞争性因素以及开源证券股份有限公司的整体收益。所有研究分析师或工作人员保证他们报酬的任何一部分不曾与，不与，也将不会与本报告中的具体的推荐意见或观点有直接或间接的联系。

股票投资评级说明

	评级	说明
证券评级	买入（Buy）	预计相对强于市场表现 20%以上；
	增持（outperform）	预计相对强于市场表现 5%~20%；
	中性（Neutral）	预计相对市场表现在 -5%~+5%之间波动；
	减持	预计相对弱于市场表现 5%以下。
行业评级	看好（overweight）	预计行业超越整体市场表现；
	中性（Neutral）	预计行业与整体市场表现基本持平；
	看淡	预计行业弱于整体市场表现。

备注：评级标准为以报告日后的6~12个月内，证券相对于市场基准指数的涨跌幅表现，其中A股基准指数为沪深300指数、港股基准指数为恒生指数、新三板基准指数为三板成指（针对协议转让标的）或三板做市指数（针对做市转让标的）、美股基准指数为标普500或纳斯达克综合指数。我们在此提醒您，不同证券研究机构采用不同的评级术语及评级标准。我们采用的是相对评级体系，表示投资的相对比重建议；投资者买入或者卖出证券的决定取决于个人的实际情况，比如当前的持仓结构以及其他需要考虑的因素。投资者应阅读整篇报告，以获取比较完整的观点与信息，不应仅仅依靠投资评级来推断结论。

分析、估值方法的局限性说明

本报告所包含的分析基于各种假设，不同假设可能导致分析结果出现重大不同。本报告采用的各种估值方法及模型均有其局限性，估值结果不保证所涉及证券能够在该价格交易。

法律声明

开源证券股份有限公司是经中国证监会批准设立的证券经营机构，已具备证券投资咨询业务资格。

本报告仅供开源证券股份有限公司（以下简称“本公司”）的机构或个人客户（以下简称“客户”）使用。本公司不会因接收人收到本报告而视其为客户。本报告是发送给开源证券客户的，属于机密材料，只有开源证券客户才能参考或使用，如接收人并非开源证券客户，请及时退回并删除。

本报告是基于本公司认为可靠的已公开信息，但本公司不保证该等信息的准确性或完整性。本报告所载的资料、工具、意见及推测只提供给客户作参考之用，并非作为或被视为出售或购买证券或其他金融工具的邀请或向人做出邀请。本报告所载的资料、意见及推测仅反映本公司于发布本报告当日的判断，本报告所指的证券或投资标的的价格、价值及投资收入可能会波动。在不同时期，本公司可发出与本报告所载资料、意见及推测不一致的报告。客户应当考虑到本公司可能存在可能影响本报告客观性的利益冲突，不应视本报告为做出投资决策的唯一因素。本报告中所指的投资及服务可能不适合个别客户，不构成客户私人咨询建议。本公司未确保本报告充分考虑到个别客户特殊的投资目标、财务状况或需要。本公司建议客户应考虑本报告的任何意见或建议是否符合其特定状况，以及（若有必要）咨询独立投资顾问。在任何情况下，本报告中的信息或所表述的意见并不构成对任何人的投资建议。在任何情况下，本公司不对任何人因使用本报告中的任何内容所引致的任何损失负任何责任。若本报告的接收人非本公司的客户，应在基于本报告做出任何投资决定或就本报告要求任何解释前咨询独立投资顾问。

本报告可能附带其它网站的地址或超级链接，对于可能涉及的开源证券网站以外的地址或超级链接，开源证券不对其内容负责。本报告提供这些地址或超级链接的目的纯粹是为了客户使用方便，链接网站的内容不构成本报告的任何部分，客户需自行承担浏览这些网站的费用或风险。

开源证券在法律允许的情况下可参与、投资或持有本报告涉及的证券或进行证券交易，或向本报告涉及的公司提供或争取提供包括投资银行业务在内的服务或业务支持。开源证券可能与本报告涉及的公司之间存在业务关系，并无需事先或在获得业务关系后通知客户。

本报告的版权归本公司所有。本公司对本报告保留一切权利。除非另有书面显示，否则本报告中的所有材料的版权均属本公司。未经本公司事先书面授权，本报告的任何部分均不得以任何方式制作任何形式的拷贝、复印件或复制品，或再次分发给任何其他人，或以任何侵犯本公司版权的其他方式使用。所有本报告中使用的商标、服务标记及标记均为本公司的商标、服务标记及标记。

开源证券研究所

上海

地址：上海市浦东新区世纪大道1788号陆家嘴金控广场1号楼10层
邮编：200120
邮箱：research@kysec.cn

深圳

地址：深圳市福田区金田路2030号卓越世纪中心1号楼45层
邮编：518000
邮箱：research@kysec.cn

北京

地址：北京市西城区西直门外大街18号金贸大厦C2座16层
邮编：100044
邮箱：research@kysec.cn

西安

地址：西安市高新区锦业路1号都市之门B座5层
邮编：710065
邮箱：research@kysec.cn