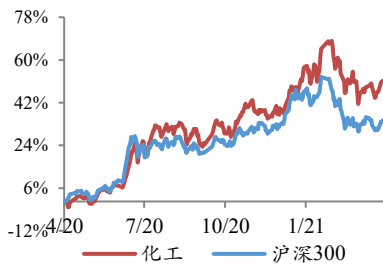


万华丙交酯中试，禾香板业成索菲亚战略供应商

行业评级：增持

报告日期：2021-04-25

行业指数与沪深 300 走势比较


分析师：刘万鹏

执业证书号：S0010520060004

电话：18811591551

邮箱：liuwp@hazq.com

联系人：曾祥钊

执业证书号：S0010120080034

电话：13261762913

邮箱：zengxz@hazq.com

相关报告

1. 严控高耗能环评审批，金禾“337”调查胜诉概率大 2021-04-18
2. 万华再创最佳一季 2021-04-12
3. “两化”合并落地 2021-04-05

主要观点：

我们认为化工行业的投资策略是：投资系统性创新和低成本扩张。化工的下一波行业格局取决于人才竞争。化工行业已从单纯的资本密集型行业，变为人才和资本密集型行业，后来者无法通过资本反超，只能瞠乎其后，化工行业的周期性也因此变弱。优秀的公司凭借有效的激励、卓越的管理和持续的创新，打造出难以撼动的技术迭代优势、低成本优势和高效服务优势，在全球市场中攻城略地。

● 碳中和或带来化工行业颠覆性变革和机遇

碳中和对化工行业的影响深远。据 NPCPI 统计，中国石化和基础化工行业碳排放量排在所有行业中领先，约占全国碳排放总量 18% 左右，其中“工艺排碳”占比 6% 左右，“工程排碳”占比 12% 左右，受 3060 碳中和目标影响很大。从行业演变看，我们认为未来 40 年化工行业在碳中和背景下预计经历 3 个阶段：

第一阶段分步达峰。化工产品众多，每种产品的能耗和碳排放量不同，其碳达峰的要求或不同。我们理解对于高耗能的产品或产业不代表没有发展，只是会优先达峰，低耗能的产品或产业有望获得更长成长窗口；

第二阶段未来的竞争在下游和海外。随着碳达峰，中国化工行业上游大宗原料由于相对高耗能而触达天花板，但在无大量新增产能情况下盈利中枢大幅提升，大化工企业获得的巨大现金流或投向下游精细化工品和新材料领域，亦或是继续扩大同类产品产能，只是将新增产能转移至碳容量更大的国家或地区。在第二阶段，化工企业或许会面临公用工程的大面积技改，利用绿色能源替代方案降低能耗，以减少与碳中和相关的税费成本；

第三阶段生物基材料和能源的时代。化工产品与百姓生活息息相关，需求不会因为政策而消失。但在碳中和目标下，化石基材料或在局部面临颠覆性冲击。生物基材料是一种可能的替代/补充方案。随着生物基材料成本下降、化石基材料成本上升（碳排放税费增加）、以及“非粮”原料的生物基材料的突破，生物基材料有望成为全球工业新的底层材料。

值得强调的是，以上是长达 40 年的行业演变思路，3060 主要影响的是远期高耗能产品或产业发展的天花板，对于已获批的规划项目影响较小。此外，在 3060 目标下会演变出一系列可操作的政策。随着具体政策的落地，以及新技术（包括合成生物学、新型储能技术、新型核电技术、新型回收技术等等）的突破，我们理解的 3 个阶段也可能相互交错进行。

● 万华丙交酯项目中试，禾香板业成索菲亚战略供应商

PLA 是主流可降解塑料产品之一，丙交酯生产是关键。丙交酯作为两步法合成 PLA 的中间体，其工业化合成技术被国外企业垄断，成为国内 PLA 产业发展的卡脖子技术。面对世界级技术难题，2018 年，万华中央研究院副院长黎源博士牵头组成 100 多人的研发团队，经过两年多研发，已将丙交酯生产项目推进到中试阶段，有望成为国内少数自主生产丙交酯、打通 PLA 全产业链的企业之一。

万华禾香板业凭借自身成熟完善的生产、管理、服务体系及过硬的产品质量，成为索菲亚战略供应商。目前，索菲亚拥有超过 4000 家全品类终端门店，服务网络覆盖全国 1800 多个城市。万华禾香板业成为索菲亚战略供应商将打开国内主要终端市场，有助于销量提升。

● 一季度冰箱冷柜行业景气度高

2021Q1，冰箱冷柜市场销售规模大幅增长，一方面是因为去年疫情导致的基数较低，另一方面冰箱冷柜市场从去年二季度开始快速恢复，保持强劲增长。2021Q1 冰箱冷柜的线上市场增长高于线下市场，相较于 2019Q1 也依然保持了高增长。冰箱冷柜市场的出口也保持爆发式增长，主要因为海外市场尚未实现全面复工复产，供应链难以短时间恢复。

冰箱方面：据奥维云网数据，2021Q1 中国冰箱市场零售量为 674 万台，同比增长 43.9%，相较于 2019Q1 增长 11.4%；市场零售额为 209 亿元，同比增长 60.8%，相较于 2019 年同期增长 15.8%。分渠道来看，今年一季度中国冰箱线上和线下市场零售量分别为 424 万台和 249 万台，分别同比增长 50.9%和 33.2%，相较于 2019 年同期分别增长 57.0%和下降 25.7%。线上和线下零售额分别为 95 亿元和 114 亿元，同比增长 69.6%和 54.1%，相较于 2019 年同期分别增长 69.6%和下降 8.8%。线上冰箱市场增长高于线下冰箱市场，相较于 2019 年一季度也依然保持了高增长。

冷柜方面：据奥维云网数据，2021Q1 中国冷柜市场零售量为 265.7 万台，同比增长 85.8%，相较于 2019Q1 增长 35.8%；市场零售额为 31.8 亿元，同比增长 94.1%，相较于 2019 年同期增长 25.6%。分渠道来看，今年一季度中国冷柜线上和线下市场零售量分别为 213.5 万台和 52.2 万台，同比增长 90.2%和 69.9%，相较于 2019 年同期分别增长 96.3%和下降 4.5%；线上和线下零售额分别为 24.1 亿元和 7.7 亿元，同比增长 99.2%和 79.7%，相较于 2019 年同期分别增长 82.5%和下降 6.4%。

行业检修情况：

● 【石化板块】

- 纯苯：本周处于检修状态的产能共 251.5 万吨，比上周增加了 5 万吨。
- 甲苯：本周处于检修状态的公司有 7 家，与上周持平。
- 丙烯：本周处于检修状态的产能共 359 万吨，与上周持平。
- 丁二烯：本周处于检修状态的产能共 142.5 万吨，比上周增加了 6 万吨。
- 异丁烯：本周无处于检修状态的产能，与上周持平。
- 双酚 A：本周处于检修状态的产能共 39 万吨，比上周增加了 24 万吨。
- PX：本周处于检修状态的产能共 1001 万吨，与上周减少了 99 万吨。
- PTA：本周处于检修状态的产能共 2351 万吨，比上周增加了 100 万吨。
- 丙烯酸：本周处于检修状态的产能共 90 万吨，比上周增加了 38 万吨。
- 丙烯酸丁酯：本周处于检修状态产能共 108 万吨，与上周持平。
- 环氧丙烷：本周处于检修状态的产能共 10 万吨，与上周持平。

● 【煤化板块】

- 乙二醇：本周处于检修状态的产能共 812.5 万吨，与上周持平。
- 醋酸：本周处于检修状态的产能共 25 万吨，比上周减少了 90 万吨。
- 酸酐：本周处于检修状态的产能共 2 万吨，与上周持平。
- DMF：本周处于检修状态的产能共 7 万吨，与上周持平。
- 己二酸：本周无处于检修状态的产能，与上周持平。
- 【聚氨酯板块】
- MDI：本周处于检修状态的产能共 146 万吨，与上周持平。
- TDI：本周处于检修状态的产能共 137 万吨，与上周持平。
- 【化纤板块】
- 聚酯切片：本周处于检修状态的产能共 119 万吨，与上周持平。
- 聚酯瓶片：本周处于检修状态的产能共 220 万吨，比上周增加了 25 万吨。
- 涤纶短纤：本周处于检修状态的产能超过 399 万吨，比上周减少了 32 万吨。
- 涤纶长丝：本周处于检修状态的产能共 154.1 万吨，与上周持平。
- 锦纶切片：本周处于检修状态的产能共 55 万吨，比上周增加了 35 万吨。
- 【农药和化肥板块】
- 合成氨：本周处于检修状态的公司共 18 家，比上周增加了 2 家。

重点公司多维度跟踪

【万华化学】

公司信息：

- 4 月 20 日，2020 年度权益分派实施，本次利润分配以方案实施前的公司总股本 31 亿股为基数，每股派发现金红利 1.30 元（含税），共计派发现金红利 408167 万元。
- 4 月 21 日，2021 年第五期超短期融资券发行结果公示，公司根据自身资金计划安排和银行间市场情况，于 2021 年 4 月 14 日在全国银行间市场发行了 2021 年度第五期超短期融资券，募集资金 10 亿元已于 2021 年 4 月 16 日全额到账。
- 4 月 21 日，据万华微视界讯，公司开发出高性价比的水性丙烯酸产品 Tekspro®7510。Tekspro®7510 具有优异的包粉性、弹性和耐水洗性能，能极大改善丝印堵版问题，提升操作流畅性，提高生产效率，同时又能解决应用过程中出现的易开裂、易脱层的问题。
- 4 月 22 日，据万华禾香板，万华禾香板业凭借自身成熟完善的生产、管理、服务体系及过硬的产品质量，成为索菲亚战略供应商。
- 4 月 23 日，据万华微视界讯，公司开发分离纯化的亮点产品-Wanforite®BW-LP 工业低压苦咸水反渗透膜。适用于进水 TDS2000~8000ppm 的地表水、中水、废水等的脱盐处理，可应用于纺织、石化、化工、饮料、电子等行业的纯水制备或废水回用。

行业信息：

- 据万华化学官网信息公开，2021 年 3 月，万华化学锂离子电池研发中试项目环境影响报告书征求意见稿公示，项目主要进行三元前驱体、正极材料、负极材料、软包电芯、氧化锆陶瓷材料的小试开发以及氧化锆、三元前驱体、正极材料的中试研发等，总投资 7.4 亿元。4 月 18 日，该项目报告书报批前公示。
- 据万华化学官网信息公开，2021 年 3 月，万华化学 9000 吨/年 PDMS 项目环境影响报告书征求意见稿公示，产品包括 PDMS 9000 吨/年，

总投资 9114 万元。，PDMS 主要用于电子、汽车、医疗、保险等高端需求领域。2019 年全球有机硅特种硅氢加成硅氧烷聚合物消费量达 1 万吨，产品售价约 10 万元/吨，毛利率达 40-70%，具有很高的附加值。

- 据万华化学官网信息公开，2021 年 3 月，万华化学柠檬醛及其衍生物一体化项目环境影响报告书征求意见稿第二次公示，项目建设异戊烯醇装置、异戊烯醛装置、柠檬醛装置、柠檬醛衍生物装置，总投资 23.7 亿元。4 月，该项目环境影响报告书报批前公示。
- 据福清市人民政府信息公开，2021 年 3 月 15 日，万华化学（福建）年产 80 万吨 PVC 项目环境影响评价第一次公示，产品包括 VCM 80 万吨/年、PVC 80 万吨/年、副产品 25%wt 盐酸 7.52 万吨/年，总投资 46.3 亿元。
- 据烟台市生态环境局经济技术开发区分局信息公开，2021 年 4 月 15 日，万华化学集团股份有限公司万华烟台工业园研发基地建设项目环境影响评价受理公示，计划建设“万华烟台工业园研发基地”，为后期中试项目顺利实施提供基础建设保证，总投资 2.5 亿元。
- 据百川盈孚消息，烟台万华一套丙烯酸及酯装置目前处于检修状态，其中丙烯酸产能 30 万吨/年，丙烯酸丁酯产能 36 万吨/年，重启时间待定。万华福建 10 万吨 TDI 生产装置计划于 2021 年 3 月 20 日开始停车检修，重启时间未定。烟台万华一套 MDI 装置停车检修，重启时间未定。
- MDI：本周处于检修状态的产能共 146 万吨，与上周持平。海外 Sadara 的 40 万吨 MDI 生产装置因故障停车检修，目前尚未恢复重启。欧洲亨斯迈位于荷兰罗镇堡的 47 万吨 MDI 生产装置计划于 2021 年 3 月份开始检修，预计检修完成在 4 月份。沙特陶氏 40 万吨 MDI 生产装置预计于 2021 年 5 月进行检修，重启时间未定。美国陶氏 34 万吨 MDI 生产装置因原料紧缺，装置处于停车状态，重启时间待定。日本东曹 20 万吨 MDI 生产装置预计于 2021 年 5 月进行检修，预计检修时间为 45 天。上海亨斯迈二期 24 万吨 MDI 生产装置预计于 2021 年 5 月初进行检修，预计检修时间 30 天。锦湖三井化学近日表示将投资约为 3.581 亿美元将 MDI 装置年产能从 40 万吨提升至 61 万吨，预计 2024 年扩产完成。
- 据国家专利局，万华化学本周无新增专利公开项。

海外竞对：

【埃克森美孚】

- 4 月 22 日，据智通财经讯，公司将石油产能从每日 3 万桶缓慢提升至 10-11 万桶，预计修复故障仍需三个月。除了产能问题外，公司还面临来自圭亚那当地政府的压力。由于生产过程产生的燃烧对环境不利，政府要求美孚减少在当地原油生产与开采活动，以限制天然气燃烧量不超过 15000 每立方米的水平。

价格信息：

- 聚合 MDI（华东）本周均价 19158 元/吨，环比下降 2.58%，所处历史分位 32%；纯 MDI（华东）本周均价 21633 元/吨，环比下降 0.15%，所处历史分位 36%；软泡聚醚（华东）本周均价 17850 元/吨，环比下降 0.46%，所处历史分位 77%；硬泡聚醚（华东）本周均价 15208 元/吨，环比上升 0.05%，所处历史分位 91%；环氧丙烷（华东）本周均价 18267 元/吨，环比上升 0.37%，所处历史分位 88%；丙烯酸丁酯（华东）本周均价 16375 元/吨，环比上升 13.40%，所处历史分位 79%；MTBE（98%，国内）本周均价 6146 元/吨，环比上升 1.26%，

所处历史分位 47%；PC（通用，国内）本周均价 27913 元/吨，环比上升 0.12%，所处历史分位 60%。

- 华东聚合 MDI 本周价差 13123 元/吨，环比下降 8.23%，所处历史分位 27%；华东纯 MDI 本周价差 19566 元/吨，环比下降 5.38%，所处历史分位 48%；环氧丙烷本周价差 9942 元/吨，环比下降 2.29%，所处历史分位 79%；丙烯酸丁酯本周价差 14041 元/吨，环比上升 16.74%，所处历史分位 77%；MTBE 本周价差 3260 元/吨，环比上升 3.30%，所处历史分位 66%；PC 本周价差 1381 元/吨，环比下降 2.78%，所处历史分位 6%；硬泡聚醚本周价差 595 元/吨，环比下降 7.03%，所处历史分位 19%。

【国瓷材料】

公司信息：

- 4 月 20 日，公开 2021 年 4 月 16 日投资者关系活动记录表。

行业信息：

- 据每日经济新闻信息公开，2021 年 4 月 14 日，国瓷材料控股子公司江苏国瓷泓源光电科技有限公司年产镍浆 300 吨、铜浆 100 吨、银浆 100 吨技改项目环评审批获同意，产品包括 300 吨/年镍浆、100 吨/年铜浆、100 吨/年银浆，总投资 4350 万元。
- 据国家专利局，国瓷材料本周新增专利公开 1 项，包括自动装料定位机。

【凯赛生物】

- 据互动平台信息，秸秆等生物废弃物的产业化利用是公司发展战略的三大重点之一，目前已取得阶段性的研发成果。

【光威复材】

公司信息：

- 4 月 21 日，2021 年第一季度报告，公司实现营业收入 6.25 亿元，同比增长 28.1%；实现归母净利润 2.18 亿元，同比增长 27.3%。碳纤维板块，2021 年一季度公司积极组织各项军民品的生产和交付，实现销售收入 3.6 亿元，同比增长 23.5%；通用新材料板块，受益于风电预浸料业务的阶段性订单贡献，一季度实现销售收入 1.1 亿元，同比增长 197.9%；能源新材料板块，受近期碳梁用碳纤维市场供应紧张影响，一季度实现销售收入 1.4 亿元，同比下降 10.2%；复合材料板块与精密机械板块，因去年同期受疫情影响较大、基数较低，本期收入体现较快增长，其中复合材料一季度实现销售收入 1496.29 万元，同比增长 229.8%，精密机械一季度实现销售收入 336.75 万元，同比增长 1173.4%。公司 2021 年一季度预收及合同负债总额为 3741 万元，相较 2020 年一季度的 1268 万元增长了 195.0%，相较 2020 年四季度的 3252 万元增长了 15.0%，反映公司下游需求旺盛，订单饱满。

【龙蟒佰利】

公司信息：

- 4 月 20 日，2021 年第一季度报告，公司实现营业收入 46.45 亿元，同比增长 25.89%；归母净利润 10.63 亿元，同比增长 18.03%。

行业信息：

- 据龙蟒佰利官网信息公开，2021 年 3 月 24 日，龙蟒佰利联集团股份有限公司高档金红石钛白粉煅烧窑技改项目环境影响评价公众

参与第二次信息公示，本项目主要是对现有 20 万 t/a 硫钛联产法钛白粉工程进行煅烧窑升级改造，拟代替 1 号回转窑和 6 号回转窑，总投资 1 亿元。

- 据焦作市生态环境局信息公开，2021 年 4 月 1 日，龙蟒佰利联集团股份有限公司 20 万 t/a 高档金红石型钛白粉生产线技术改造项目环境影响报告书批复公示，产品包括 12 万吨/年金红石型钛白粉，副产 34.7 万吨/年七水硫酸亚铁、1.4 万吨/年金红石，项目建成后全厂金红石型钛白粉生产规模达到 20 万吨。

价格信息：

- 钛白粉（金红石型，国内）本周均价 19275 元/吨，环比上升 1.14%，所处历史分位 80%；金红石型钛白粉本周价差 17275 元/吨，环比上升 1.14%，所处历史分位 80%。

【金禾实业】

公司信息：

- 4 月 21 日，公开 2021 年 4 月 20 日投资者关系活动记录表。

价格信息：

- 公司安赛蜜报价 6.7-7 万元/吨，较上月增长 11.86%；三氯蔗糖报价 20 万元/吨；甲基麦芽酚 9.5 万元/吨；乙基麦芽酚 8.3 万元/吨，均与上月持平。竞对方面，三氯蔗糖竞对 4 月均价均从 22-23 万元/吨的水平下调至 20-21 万元/吨，其余产品竞对报价变化不大。

【华鲁恒升】

公司信息：

- 4 月 23 日，2020 年年度股东大会决议公告，审议 2020 年年报相关内容。

行业信息：

- 据荆州市生态环境局信息公开，2021 年 3 月 3 日，华鲁恒升合成气综合利用项目环境影响报告书（征求意见稿）信息公示，产品包括合成氨、尿素、醋酸、DMF、混甲胺，总投资 56.0 亿元。4 月 22 日，该项目报告书报批前公示。
- 据荆州市生态环境局信息公开，2021 年 4 月 22 日，华鲁恒升（荆州）有限公司园区气体动力平台项目环境影响报告书报批前公示，产品包括高压氮气、副产品液氧、液氩、液氮、硫酸铵，总投资 59.2 亿元。

价格信息：

- 尿素（山东）本周均价 2185 元/吨，环比上升 2.20%，所处历史分位 99%；乙二醇（华东）本周均价 4926 元/吨，环比下降 4.16%，所处历史分位 30%；己二酸（华东）本周均价 10567 元/吨，环比下降 1.01%，所处历史分位 28%；DMF（国内）本周均价 11900 元/吨，环比下降 1.82%，所处历史分位 92%；醋酸（华东）本周均价 7363 元/吨，环比上升 3.99%，所处历史分位 100%。
- 乙二醇本周价差 3179 元/吨，环比上升 1.79%，所处历史分位 11%；
- 醋酸本周价差 448584 元/吨，环比上升 5.07%，所处历史分位 100%。

【新和成】

公司信息：

- 4 月 22 日，2020 年年度股东大会决议，审议 2020 年年报相关内容。

行业信息:

- 据黑龙江日报消息, 2021年4月1日, 黑龙江新和成生物发酵产业园辅料配套项目环境影响评价信息公示, 项目建设生产线两条, 年产31%工业盐酸9.6万吨, 副产全水溶性硫酸钾8万吨。

【新宙邦】**公司信息:**

- 4月22日, 2021年第一季度报告, 公司实现营业收入11.4亿元, 同比增长118.6%; 实现归母净利润1.6亿元, 同比增长57.5%。营收方面, 一方面新能源汽车市场需求增长显著, 公司抓住动力电池行业发展机遇, 锂电池电解液市场订单增加带动公司产销量快速提升; 另一方面, 公司有机氟化学品海内外业务订单增加, 销售规模扩大, 因而公司一季度实现营业利润1.8亿元, 同比增长65.1%, 相比去年有明显的提升。此外, 公司电容化学品业务凭借行业影响力和产品技术优势, 销售持续稳定增长; 半导体化学品业务市场开发以及客户认证进度加快, 产品销量增长明显。募投项目方面, 惠州宙邦三期及荆门锂电池项目预计年内完成, 经公司此前测算, 项目达产后将每年分别新增4.4亿元及5.9亿元营收, 每年分别新增6235万元及6085万元税后利润。资产负债方面, 一季度公司存货为5.1亿元, 同比增长52.2%, 环比增速为14.9%, 应收账款为12.1亿元, 同比增长59.1%, 环比增速为22.4%, 说明公司正在积极备货, 折射出公司所在行业的高景气度。此外, 公司一季度预付款项为5684万元, 同比增长50.9%, 环比增长55.8%, 主要原因在于公司大量购买原材料, 折射出公司在手饱满订单。

【荣盛石化】**公司信息:**

- 4月19日, 2020年面向合格投资者公开发行绿色公司债券(第一期)2021年付息情况。
- 4月20日, 公开2021年4月19日投资者关系活动记录表。

行业信息:

- 据百川盈孚消息, 逸盛石化65万吨PTA生产装置计划于二季度开始停车检修, 恢复时间未定。

价格信息:

- PTA(华东)本周均价4549元/吨, 环比上升2.34%, 所处历史分位24%; 聚酯切片(瓶级, 华东)本周均价5400元/吨, 环比上升1.98%, 所处历史分位9%; 聚酯切片(半光切片, 华东)本周均价4725元/吨, 环比上升1.94%, 所处历史分位6%; 聚酯切片(有光切片, 华东)本周均价4775元/吨, 环比上升2.47%, 所处历史分位5%; 聚酯切片(纤维级, 华东)本周均价5963元/吨, 环比下降0.29%, 所处历史分位25%; FDY(150D/96F, 华东)本周均价7631元/吨, 环比下降0.44%, 所处历史分位36%; POY(150D/48F, 华东)本周均价7438元/吨, 环比下降0.10%, 所处历史分位36%; DTY(150D/48F, 华东)本周均价8944元/吨, 环比下降0.29%, 所处历史分位36%。
- PTA本周价差105元/吨, 环比上升1910.63%, 所处历史分位12%; 聚酯瓶级本周价差1627元/吨, 环比上升4.24%, 所处历史分位35%; 聚酯半光本周价差952元/吨, 环比上升5.69%, 所处历史分位35%; 聚酯有光本周价差1002元/吨, 环比上升8.24%, 所处历史分位36%; FDY本周价差2356元/吨, 环比上升1.88%, 所处历史分位36%。

史分位 48%；POY 本周价差 2162 元/吨，环比上升 3.33%，所处历史分位 45%；DTY 本周价差 3668 元/吨，环比上升 1.41%，所处历史分位 45%。

【桐昆股份】

公司信息：

- 4月22日，2021年非公开发行A股股票预案(修订稿)，公司业务规模逐年扩大，公司对资金的需求旺盛，需要充足的资金支持主营业务的持续增长。公司拟通过本次非公开发行募集资金，增强公司的资金实力，以满足公司资金需求，为公司持续发展提供有力保障。本次非公开发行股票（含发行费用）不超过197000万元，扣除发行费用后的募集资金净额将全部用于以下项目：江苏省洋口港经济开发区热电联产扩建项目（140000万元），年产15万吨表面活性剂、20万吨纺织专用助剂（57000万元）。

行业信息：

- 据百川盈孚消息，桐昆嘉兴石化150万吨PTA生产装置计划于2021年4月1日开始停车检修，检修时间持续2-3周。
- 据桐乡市人民政府信息公开，2021年3月23日，桐昆集团股份有限公司年产30万吨绿色智能化纤配套工程项目备案公告，在厂区建设3个165m³ LNG储罐，以及增加6个LNG空温式气化器，为年产30万吨绿色智能化纤维项目锅炉提供燃料，投资总额2550万元。

【恒力石化】

公司信息：

- 4月22日，2021年第一季度报告，营业收入532万元，同比增长78.80%。归属于上市公司股东的净利润41万元，同比增长91.81%。

行业信息：

- 据百川盈孚消息，恒力石化220万吨PTA生产装置于2021年4月21日开始停车检修，预计检修时间为14天；450万吨PX上游重整装置停车，重启时间未定。江苏恒力化纤20万吨涤纶长丝生产装置于2021年4月12日停车检修，计划检修时间10天。

【卫星石化】

公司信息：

- 4月13日，2020年年度报告，2020年，公司实现营业收入107.73亿元，同比下降0.06%；归属于上市公司股东的净利润16.61亿元，同比增长30.50%；实现每股收益1.52元。

【宝丰能源】

公司信息：

- 4月19日，2021年第一季度报告，营业收入49亿元，同比增长37.94%。归属于上市公司股东的净利润17亿元，同比增长110.25%。

行业信息：

- 据环评爱好者信息公开，2021年3月2日，宁夏宝丰能源集团股份有限公司焦炭气化制60万吨/年烯烃项目验收公示，产品包括聚丙烯、聚乙烯、硫磺、混合C4、丙烷及C5+等60万吨/年，总投资152.8亿元。

价格信息：

- 低密度聚乙烯(薄膜,国内)本周均价11438元/吨，环比下降2.66，

所处历史分位 56%；高密度聚乙烯（薄膜，国内）本周均价 9175 元/吨，环比上升 0.82%，所处历史分位 42%；聚丙烯（共聚，国内）本周均价 9325 元/吨，环比下降 1.06%，所处历史分位 25%。

【华峰化学】

公司信息：

- 4 月 22 日，2021 年第一季度报告，营业收入 57 亿元，同比增长 120.77%。归属于上市公司股东的净利润 16 亿元，同比增长 501.67%。

价格信息：

- 氨纶（40D，华东）本周均价 65000 元/吨，环比不变，所处历史分位 100%。

【浙江龙盛】

公司信息：

- 4 月 20 日，2020 年年度报告，2020 年公司实现营业总收入 156.05 亿元，同比下降 26.96%，实现归属于母公司股东的净利润 41.76 亿元，同比下降 16.86%。

【金发科技】

公司信息：

- 4 月 20 日，2016 年度员工持股计划存续期展期，展期期限不超过 6 个月，调整后的存续期届满日为 2021 年 12 月 21 日。
- 4 月 21 日，2020 年年度股东大会决议，审议 2020 年年报相关内容。

行业信息：

- 据清远市清城区政务服务数据管理局信息公开，2021 年 3 月 11 日，广东金发科技有限公司年产 160 亿只高性能医用及健康防护手套建设项目环境影响报告表受理情况公示，产品包括高性能医用及健康防护手套 160 亿只，总投资 20 亿元。
- 据清远市生态环境局信息公开，2021 年 3 月 16 日，广东金发科技有限公司年产 160 亿只高性能医用及健康防护手套建设项目环境影响报告表受理情况公示，产品包括高性能医用及健康防护手套 160 亿只，总投资 20 亿元。4 月 7 日，该项目审批公示。
- 据百川盈孚消息，宁波金发 60 万吨丙烯生产装置计划于 2021 年 3 月 10 日开始停车检修，重启时间未定。

【鲁西化工】

公司信息：

- 4 月 23 日，2020 年年度权益分派实施，向全体股东每 10 股派发现金红利 5 元（含税），共计分配股利 95215 万元，不送红股，不以公积金转增股本。

行业信息：

- 百川盈孚消息，鲁西化工 18 万吨丙烯生产装置于 2020 年 11 月 15 日开始停车检修，恢复时间未定。

【国光股份】

公司信息：

- 4 月 20 日，全资子公司四川润尔科技有限公司完成变更登记。

【新洋丰】**公司信息:**

- 4月22日,公司公开发行可转换公司债券上市,本次募集资金总额为人民币10亿元。本次发行募集资金扣除发行费用后全部用于年产30万吨合成氨技改项目。

【雅克科技】**公司信息:**

- 4月24日,公司非公开发行股票申请获得中国证监会核准批复。

【飞凯材料】**公司信息:**

- 4月19日,控股股东飞凯控股有限公司本次解除质押18602万股,占公司总股本比例9.49%。
- 4月23日,签订募集资金三方监管协议,此前公开发行可转换公司债券825万张,每张面值为人民币100元,按面值发行,募集资金总额为人民币82500万元。

【昊华科技】**公司信息:**

- 4月20日,公司股东盈投控股有限公司本次解质股份3590万股,占公司总股本比例3.91%。
- 4月24日,中蓝晨光不再持有公司股份。本次减持计划实施完毕。

【恒逸石化】**公司信息:**

- 4月20日,2020年年度报告,报告期内,公司实现营业利润45.26亿元,较上年同期下降约5.19%,实现归母净利润30.72亿元,较上年同期下降3.7%。

行业信息:

- 据恒逸石化官网信息公开,2021年4月6日,宿迁逸达新材料有限公司年产110万吨新型环保差别化纤维项目环境影响报告书报批前公示,项目新增3套聚酯生产装置(两套30万吨/年、一套50万吨/年)、24条涤纶短纤维生产线,项目建成后形成年产110万吨涤纶短纤维生产能力,投资总额45亿元。
- 据百川盈孚消息,恒逸聚合物20万吨涤纶长丝生产装置于2021年1月27日开始停车检修,目前重启延期,恢复时间待定。嘉兴逸鹏12.5万吨涤纶长丝生产装置于2021年3月15日停车检修,计划于2021年4月底恢复生产。

【东方盛虹】**公司信息:**

- 4月23日,江苏国望高科纤维有限公司业绩承诺及补偿协议之补充协议(四),受新冠疫情影响,化纤行业尤其是涤纶长丝企业受疫情影响较大。国望高科2020年度实现扣除非经常性损益后归属于母公司股东的净利润为310819亿元,未能完成2020年度的业绩承诺。

【合盛硅业】**公司信息:**

- 4月22日，2020年年度报告，2020年公司实现营业收入89.68亿元，比上年增加0.34%；归属于母公司股东的净利润14.04亿元，比上年增加27.71%；归属于母公司股东的扣除非经常性损益后的净利润13.47亿元，比上年增加37.80%，2020年度实现每股收益为1.50元。
- 4月22日，2021年第一季度报告，营业收入32亿元，同比增长76.21%。归属于上市公司股东的净利润9亿元，同比增长261.30%。

【泰和新材】

公司信息：

- 4月20日，2020年年度报告，2020年公司共实现营业收入244116万元，同比下降3.69%；营业利润32577万元，同比上升32.45%；利润总额32482万元，同比上升21.19%；归属于上市公司股东的净利润26067万元，同比上升10.93%；基本每股收益0.41元，同比上升7.89%。

【联化科技】

公司信息：

- 4月23日，2020年年度报告，2020年度实现营业收入478179万元，比上年同期增加11.63%，其中主营业务收入中的工业业务收入449024万元，比上年同期增加8.35%，工业地产业务收入26858万元，贸易业务收入1051万元，比上年同期减少89.82%；利润总额20935万元，比上年同期减少32.53%；归属于上市公司股东的净利润11003万元，比上年同期减少23.72%。2020年受全球疫情影响，公司英国工厂部分人员长期居家办公，建设项目进度不及预期，公司整体业务开展受到一定程度的影响，净利润较去年同期有所下降。

【华友钴业】

行业信息：

- 据衢州市生态环境局信息公开，2021年3月2日，衢州华友钴新材料有限公司年产3万吨（金属量）高纯三元动力电池级硫酸镍项目环境影响报告书受理公示，产品包括（金属量）高纯三元动力电池级硫酸镍3万吨/年，总投资9.6亿元。2021年3月19日，该项目审批决定公示。

【沧州大化】

行业信息：

- 据沧州临港经济技术开发区管理委员会信息公开，2021年3月12日，沧州大化股份有限公司聚海分公司年产10万吨聚碳酸酯项目环评受理情况公示，产品包括聚碳酸酯10万吨/年，总投资15.8亿元。3月26日，该项目拟审批公示。4月2日，该项目审批公示。

【美瑞新材】

行业信息：

- 据烟台经济技术开发区信息公开，2021年3月3日，美瑞新材年产20万吨弹性体一体化项目环境影响报告书公示，产品包括热塑性弹性体20万吨/年，总投资3.7亿元。

【万盛股份】**行业信息：**

- 据泰州市泰兴生态环境局信息公开，2021年3月3日，年产2.7万吨脂肪胺及其衍生产品（含电子级三辛胺、烷基叔胺、季铵盐）技改项目环境影响报告书受理公示，产品包括脂肪胺及其衍生产品（含电子级三辛胺、烷基叔胺、季铵盐）2.7万吨/年，总投资1.6亿元。3月19日，该项目审批公示。4月1日，该项目审批公示。

【中国石油】

- 据新疆生态环境厅信息公开，2021年4月1日，中国石油天然气股份有限公司独山子石化分公司新增6万吨/年溶聚丁苯橡胶生产线项目环境影响报告书受理公示，产品包括溶聚丁苯橡胶6万吨/年，总投资6.7亿元。

【新风鸣】

- 据浙江省生态环境厅信息公开，2021年4月22日，中友化纤有限公司年产200万吨功能柔性定制化短纤项目环境影响报告书审批公示，产品包括200万吨/年功能柔性定制化短纤、4700吨/年乙醛、5万吨/年聚酯切片，总投资61.8亿元。

新股跟踪

【祥源新材】12月15日审核通过，公司2019年营收2.84亿元，毛利1.24亿元（毛利率43.55%），归母净利润0.55亿元（净利率19.50%）。公司位于湖北孝感，公司主要从事电子辐照交联聚乙烯发泡材料（IXPE）的研发、生产和销售。经过多年积累，公司已拥有丰富的电子辐射交联聚乙烯发泡材料的研发、生产经验，产品在市场上有良好的口碑，并已出口到日本、韩国、迪拜等13个国家。本次IPO募投项目包括年产1.1亿平方米聚烯烃发泡材料产业化建设项目（总投资3.48亿元）、新材料技术研发中心建设项目（总投资0.59亿元）。

【瑞华泰】12月8日审核通过，公司2019年营收2.32亿元，毛利0.91亿元（毛利率39.07%），归母净利润0.34亿元（净利率14.47%）。公司位于广东深圳，公司作为国内高性能PI薄膜行业的先行者，于2010年完成了国家发改委“1000mm幅宽连续双向拉伸聚酰亚胺薄膜生产线”高技术产业化示范工程，同类产品达到国际先进水平，极大推动了高性能PI薄膜的国产化进程。通过15年的持续技术研发，公司掌握了配方、工艺及装备等完整的高性能PI薄膜制备核心技术，已成为全球高性能PI薄膜产品种类最丰富的供应商之一。本次IPO募投项目包括嘉兴高性能聚酰亚胺薄膜项目（总投资1.30亿元）。

【华生科技】11月26日审核通过，公司2019年营收3.18亿元，毛利1.32亿元（毛利率41.64%），归母净利润0.87亿元（净利率27.25%）。公司位于浙江嘉兴，公司是一家专业从事塑胶复合材料的研发、生产、销售业务的高新技术企业。根据产品在气密性标准上的不同，公司主要产品可分为气密材料和柔性材料两大类。本次IPO募

投资项目包括年产 450 万平方米拉丝基布建设项目（总投资 4.28 亿元）、高性能产业用复合新材料技改项目（总投资 0.32 亿元）、研发中心建设项目（总投资 0.21 亿元）。

【福莱新材】2021 年 1 月 28 日审核通过，公司 2019 年营收 12.69 亿元，毛利 2.70 亿元（毛利率 21.30%），归母净利润 1.03 亿元（净利率 8.10%）。公司位于浙江嘉兴，公司的主营业务为功能性涂布复合材料的研发、生产和销售，主要产品分为三大类：广告喷墨打印材料、标签标识印刷材料和电子级功能材料。其中：广告喷墨打印材料主要用于室内外实体广告宣传品打印；标签标识印刷材料主要用于日化产品、食品饮料、电子产品的标签标识印刷；电子级功能材料主要用于消费电子（包括手机、笔记本电脑、平板电脑、可穿戴设备等）、汽车电子领域，以粘结、固定各元器件或模块，并起到保护、导热、导电、绝缘、抗静电、标识等作用。本次 IPO 募投项目包括功能性涂布复合材料生产基地及研发中心总部综合大楼建设项目（总投资 6.1 亿元）。

【元琛科技】11 月 6 日审核通过，公司 2019 年营收 3.63 亿元，毛利 1.31 亿元（毛利率 35.95%），归母净利润 0.59 亿元（净利率 16.28%）。公司位于安徽合肥，公司是一家从事过滤材料、烟气净化系列环保产品的研发、生产、销售和服务的高新技术企业，公司产品为各类耐高温耐腐蚀滤袋和 SCR 脱硝催化剂，主要应用于电力、钢铁及焦化、垃圾焚烧、水泥和玻璃等行业和领域。本次 IPO 募投项目包括年产 460 万平方米高性能除尘滤料产业化项目（总投资 2.00 亿元）。

【野马电池】10 月 30 日审核通过，公司 2019 年营收 10.52 亿元，毛利 2.23 亿元（毛利率 21.19%），归母净利润 1.05 亿元（净利率 9.96%）。公司位于浙江宁波，公司产品以出口为主，是综合实力位居国内前列的锌锰电池制造商和出口商，专注于高性能、环保锌锰电池的研发、生产和销售，致力于为客户提供高品质、长寿命、无污染的绿色环保碱性电池和碳性电池产品。公司产品广泛应用于家用电器、电动玩具、智能家居用品、家用医疗健康电子仪器、新型消费电子、无线安防设备、户外电子设备、无线通讯设备、应急照明等多个领域。本次 IPO 募投项目包括年产 6.1 亿只碱性锌锰电池扩建及技改项目（总投资 2.54 亿元）、研发检测中心及智能制造中心项目（总投资 1.34 亿元）、智慧工厂信息化建设项目（总投资 0.47 亿元）。

【百龙创园】12 月 3 日审核通过，公司 2019 年营收 4.21 亿元，毛利 1.59 亿元（毛利率 37.86%），归母净利润 0.83 亿元（净利率 19.66%）。公司位于山东德州，公司是全球重要的益生元和膳食纤维产品生产商。公司产品定位中高端，具体包括低聚异麦芽糖、低聚果糖、低聚半乳糖、低聚木糖、抗性糊精、聚葡萄糖、阿洛酮糖等，

为国内乃至全球行业内为数不多的具备多品种规模化生产能力的企业之一。公司的主要产品广泛应用于食品、乳制品、饮料、保健品、医药、动物营养及饲料等行业。本次 IPO 募投项目包括年产 30,000 吨可溶性膳食纤维项目（总投资 3.00 亿元）、年产 10,000 吨低聚异麦芽糖项目（总投资 0.80 亿元）、年产 6,000 吨结晶麦芽糖醇结晶项目（总投资 0.50 亿元）。

【华恒生物】11 月 17 日审核通过，公司 2019 年营收 4.91 亿元，毛利 2.26 亿元（毛利率 45.97%），归母净利润 1.26 亿元（净利率 25.72%）。公司位于安徽合肥，公司坚持“以可再生生物资源替代不可再生石化资源，以绿色清洁的生物制造工艺替代高能耗高污染的石化工艺的发展路径，以合成生物学、代谢工程、发酵工程等学科为基础，建立了“工业菌种—发酵与提取—产品应用”的技术研发链，在工业菌种创制、发酵过程智能控制、高效后提取、产品应用开发环节形成了完备的技术领先优势，开发和应用了以微生物细胞工厂为核心的发酵法生产工艺和以酶催化为核心的酶法生产工艺，替代了传统化学合成工艺的重污染生产方式，实现了利用生物技术生产精细化合物的技术变革，并持续推进生物制造技术工艺的升级和迭代。其中，微生物发酵法工艺利用可再生的葡萄糖直接发酵生产，生产成本更低，生产过程更为安全、绿色、环保，代表了更为先进的生物制造方法。本次 IPO 募投项目包括交替年产 2.5 万吨丙氨酸、缬氨酸项目（总投资 4.00 亿元）、发酵法丙氨酸 5000 吨/年技改扩产项目（总投资 1.40 亿元）。

● 风险提示

政策扰动；技术扩散；新技术突破；全球知识产权争端；全球贸易争端；碳排放趋严带来抢上产能风险；油价大幅下跌风险；经济大幅下滑风险。

正文目录

1 重点公司跟踪	18
2 行业供给侧跟踪.....	22
2.1 行业环评信息统计	22
2.2 行业检修和不可抗力统计	33
2.3 行业资本开支和在建工程情况（季度更新）	40
3 价格、价差、库存历史分位和变化	53
4 风险提示	63

图表目录

图表 1 部分重点公司信息更新（周度更新、周度统计）	18
图表 2 部分重点公司市场表现	21
图表 3 化工行业环评信息更新（周度更新、月度统计）	22
图表 4 主要化工产品检修和不可抗力情况	33
图表 5 化工行业固定资产投资完成额累计同比	40
图表 6 石油化工资本开支	40
图表 7 石油化工在建工程期末余额	40
图表 8 化学原料资本开支	41
图表 9 化学原料在建工程期末余额	41
图表 10 化学制品资本开支	41
图表 11 化学制品在建工程期末余额	41
图表 12 化学纤维资本开支	41
图表 13 化学纤维在建工程期末余额	41
图表 14 塑料资本开支	42
图表 15 塑料在建工程期末余额	42
图表 16 橡胶资本开支	42
图表 17 橡胶在建工程期末余额	42
图表 18 石油加工行业资本开支	42
图表 19 石油加工在建工程期末余额	42
图表 20 石油贸易资本开支	43
图表 21 石油贸易在建工程期末余额	43
图表 22 纯碱资本开支	43
图表 23 纯碱在建工程期末余额	43
图表 24 氯碱资本开支	43
图表 25 氯碱在建工程期末余额	43
图表 26 无机盐资本开支	44
图表 27 无机盐在建工程期末余额	44
图表 28 其他化学原料资本开支	44
图表 29 其他化学原料在建工程期末余额	44
图表 30 氮肥资本开支	44
图表 31 氮肥在建工程期末余额	44
图表 32 磷肥资本开支	45
图表 33 磷肥在建工程期末余额	45
图表 34 钾肥资本开支	45
图表 35 钾肥在建工程期末余额	45
图表 36 复合肥资本开支	45
图表 37 复合肥在建工程期末余额	45
图表 38 农药资本开支	46
图表 39 农药在建工程期末余额	46
图表 40 日用化学品资本开支	46
图表 41 日用化学品在建工程期末余额	46

图表 42 涂料油漆墨制造资本开支	46
图表 43 涂料油漆墨制造在建工程期末余额	46
图表 44 民爆用品资本开支	47
图表 45 民爆用品在建工程期末余额	47
图表 46 纺织化学用品资本开支	47
图表 47 纺织化学用品在建工程期末余额	47
图表 48 氯化工及制冷剂资本开支	47
图表 49 氯化工及制冷剂在建工程期末余额	47
图表 50 磷化工及磷酸盐资本开支	48
图表 51 磷化工及磷酸盐在建工程期末余额	48
图表 52 聚氨酯资本开支	48
图表 53 聚氨酯在建工程期末余额	48
图表 54 玻纤资本开支	48
图表 55 玻纤在建工程期末余额	48
图表 56 其他化学制品资本开支	49
图表 57 其他化学制品在建工程期末余额	49
图表 58 涤纶资本开支	49
图表 59 涤纶在建工程期末余额	49
图表 60 维纶资本开支	49
图表 61 维纶在建工程期末余额	49
图表 62 粘胶资本开支	50
图表 63 粘胶在建工程期末余额	50
图表 64 其他纤维资本开支	50
图表 65 其他纤维在建工程期末余额	50
图表 66 合成革资本开支	50
图表 67 合成革在建工程期末余额	50
图表 68 改性塑料资本开支	51
图表 69 改性塑料在建工程期末余额	51
图表 70 其他塑料制品资本开支	51
图表 71 其他塑料制品在建工程期末余额	51
图表 72 轮胎资本开支	51
图表 73 轮胎在建工程期末余额	51
图表 74 其他橡胶制品资本开支	52
图表 75 其他橡胶制品在建工程期末余额	52
图表 76 炭黑资本开支	52
图表 77 炭黑在建工程期末余额	52
图表 78 氨纶资本开支	52
图表 79 氨纶在建工程期末余额	52
图表 80 化工行业主要产品价格价差、库存分位变化	53
图表 81 化工行业主要产品价格变化	58
图表 82 化工行业价格周环比涨跌幅前十产品统计	62
图表 83 化工行业价格月环比涨跌幅前十产品统计	62

1 重点公司跟踪

图表 1 部分重点公司信息更新（周度更新、周度统计）

分类	公司名称	时间	事件
国内	万华化学	4月20日	发布 2020 年度权益分派实施公告，本次利润分配以方案实施前的公司总股本 31 亿股为基数，每股派发现金红利 1.30 元（含税），共计派发现金红利 408167 万元。
		4月21日	发布 2021 年第五期超短期融资券发行结果公告，公司根据自身资金计划安排和银行间市场情况，于 2021 年 4 月 14 日在全国银行间市场发行了 2021 年度第五期超短期融资券，募集资金 10 亿元已于 2021 年 4 月 16 日全额到账。
			据万华微视界讯，公司开发出高性价比的水性丙烯酸产品 Tekspro®7510。Tekspro®7510 具有优异的包粉性、弹性和耐水洗性能，能极大改善丝印堵版问题，提升操作流畅性，提高生产效率，同时又能解决应用过程中出现的易开裂、易脱层的问题。
		4月22日	据万华禾香板，万华禾香板业凭借自身成熟完善的生产、管理、服务体系及过硬的产品质量，成为索菲亚战略供应商。
		4月23日	据万华微视界讯，公司开发分离纯化的亮点产品-Wanforite®BW-LP 工业低压苦咸水反渗透膜。适用于进水 TDS2000~8000ppm 的地表水、中水、废水等的脱盐处理，可应用于纺织、石化、化工、饮料、电子等行业的纯水制备或废水回用。
	国瓷材料	4月20日	公开 2021 年 4 月 16 日投资者关系活动记录表。
	凯赛生物		
	光威复材	4月21日	发布 2021 年第一季度报告，营业收入 62498 万元，同比增长 28.07%。归属于上市公司股东的净利润 218,47 万元，同比增长 27.32%。
	龙蟒佰利	4月20日	发布 2021 年第一季度报告，营业收入 464508 万元，同比增长 25.89%。归属于上市公司股东的净利润 106371 万元，同比增长 18.03%。
	金禾实业	4月21日	公开 2021 年 4 月 20 日投资者关系活动记录表。
	扬农化工		
	华鲁恒升	4月23日	发布 2020 年年度股东大会决议公告，审议 2020 年年报相关内容。
	万润股份		
	新和成	4月22日	发布 2020 年年度股东大会决议公告，审议 2020 年年报相关内容。
	新宙邦	4月22日	发布 2021 年第一季度报告，营业收入 11 亿元，同比增长 118.63%。归属于上市公司股东的净利润 15554 万元，同比增长 57.51%。
	荣盛石化	4月19日	公开 2020 年面向合格投资者公开发行绿色公司债券(第一期)2021 年付息情况。
		4月20日	公开 2021 年 4 月 19 日投资者关系活动记录表。
	桐昆股份	4月22日	发布 2021 年非公开发行 A 股股票预案(修订稿)，公司业务规模逐年扩大，公司对资金的需求旺盛，需要充足的资金支持主营业务的持续增长。公司拟通过本次非公开发行募集资金，增强公司的资金实力，以满足公司资金需求，为公司持续发展提供有力保障。本次非公开发行股票（含发行费用）不超过 197000 万元，扣除发行费用后的募集资金净额将全部用于以下项目：江苏省洋口港经济开发区热电联产扩建项目（140000 万元），年产 15 万吨表面活性剂、20 万吨纺织专用助剂（57000 万元）。
	恒力石化	4月22日	发布 2021 年第一季度报告，营业收入 532 万元，同比增长 78.80%。归属于上市公司股东的净利润 41 万元，同比增长 91.81%。
	宝丰能源	4月19日	发布 2021 年第一季度报告，营业收入 49 亿元，同比增长 37.94%。归属于上市公司股东的净利润 17 亿元，同比增长 110.25%。



卫星石化		
华峰化学	4月22日	发布2021年第一季度报告,营业收入57亿元,同比增长120.77%。归属于上市公司股东的净利润16亿元,同比增长501.67%。
浙江龙盛	4月20日	发布2020年年度报告,2020年公司实现营业总收入156.05亿元,同比下降26.96%,实现归属于母公司股东的净利润41.76亿元,同比下降16.86%。
金发科技	4月20日	发布关于2016年度员工持股计划存续期展期的公告,展期期限不超过6个月,调整后的存续期届满日为2021年12月21日。
	4月21日	发布2020年年度股东大会决议公告,审议2020年年报相关内容。
鲁西化工	4月23日	发布2020年年度权益分派实施公告,向全体股东每10股派发现金红利5元(含税),共计分配股利95215万元,不送红股,不以公积金转增股本。
利尔化学		
国光股份	4月20日	全资子公司四川润尔科技有限公司完成变更登记。
新洋丰	4月22日	发布公司公开发行可转换公司债券上市公告书,本次募集资金总额为人民币10亿元。本次发行募集资金扣除发行费用后全部用于年产30万吨合成氨技改项目。
雅克科技	4月24日	公司非公开发行股票申请获得中国证监会核准批复。
飞凯材料	4月19日	发布关于控股股东部分股份解除质押的公告,控股股东飞凯控股有限公司本次解除质押18602万股,占公司总股本比例9.49%。
	4月23日	发布关于签订募集资金三方监管协议的公告,此前公开发行可转换公司债券825万张,每张面值为人民币100元,按面值发行,募集资金总额为人民币82500万元。
昊华科技	4月20日	发布关于公司股东部分股份解除质押的公告,公司股东盈投控股有限公司本次解质股份3590万股,占公司总股本比例3.91%。
	4月24日	发布关于股东中蓝晨光化工研究设计院有限公司集中竞价减持股份结果公告,中蓝晨光不再持有公司股份。本次减持计划实施完毕。
中简科技	4月21日	发布关于持股5%以上股东减持股份的预披露公告,拟减持股份数量及比例:通过集中竞价交易减持不超过400万股(占本公司总股本比例1%),通过大宗交易减持不超过800万股(占本公司总股本比例2%),合计不超过1200万股(占本公司总股本比例3%)。
中航高科	4月23日	发布2021年第一季度报告,营业收入99058万元,同比增长28.55%。归属于上市公司股东的净利润23714万元,同比增长27.61%。
恒逸石化	4月20日	发布2020年年度报告,报告期内,公司实现营业利润45.26亿元,较上年同期下降约5.19%,实现归母净利润30.72亿元,较上年同期下降3.7%。
东方盛虹	4月23日	发布关于江苏国望高科纤维有限公司业绩承诺及补偿协议之补充协议(四),受新冠疫情影响,化纤行业尤其是涤纶长丝企业受疫情影响较大。国望高科2020年度实现扣除非经常性损益后归属于母公司股东的净利润为310819亿元,未能完成2020年度的业绩承诺。
巨化股份		
合盛硅业	4月22日	发布2020年年度报告,2020年公司实现营业收入89.68亿元,比上年增加0.34%;归属于母公司股东的净利润14.04亿元,比上年增加27.71%;归属于母公司股东的扣除非经常性损益后的净利润13.47亿元,比上年增加37.80%,2020年度实现每股收益为1.50元。
		发布2021年第一季度报告,营业收入32亿元,同比增长76.21%。归属于上市公司股东的净利润9亿元,同比增长261.30%。
三友化工		
泰和新材	4月20日	发布2020年年度报告,2020年公司共实现营业收入244116万元,同比下降3.69%;营业利润32577万元,同比上升32.45%;利润总额32482万元,同比上升21.19%;归属于上市公司股东的净利润26067万元,同比上升10.93%;基本每股收益0.41元,同比上升7.89%。



	中核钛白		
	联化科技	4月23日	发布2020年年度报告，2020年度实现营业收入478179万元，比上年同期增加11.63%，其中主营业务收入中的工业业务收入449024万元，比上年同期增加8.35%，工业地产业务收入26858万元，贸易业务收入1051万元，比上年同期减少89.82%；利润总额20935万元，比上年同期减少32.53%；归属于上市公司股东的净利润11003万元，比上年同期减少23.72%。2020年受全球疫情影响，公司英国工厂部分人员长期居家办公，建设项目进度不及预期，公司整体业务开展受到一定程度的影响，净利润较去年同期有所下降。
	道恩股份	4月24日	发布关于使用自有资金购买理财产品到期赎回的公告，此前公司使用自有资金8000万元认购浦发银行“利多多公司稳利21JG5505期（3月特供）人民币对公结构性存款”理财产品。
	坤彩科技		
	金丹科技	4月20日	发布2020年年度报告，2020年，公司实现营业收入102725万元，同比增长16.99%；总资产达175113万元，同比增长44.37%；利润总额12906万元，同比增长6.70%；归属于母公司所有者的净利润为11962万元，同比增长3.84%。报告期内公司收入和利润增加主要原因为公司乳酸销量及销售价格上升。营业利润增幅小于营业收入的原因包括：公司主要原材料玉米价格涨幅较大，提高了营业成本，而公司产品涨价因合同约定有滞后性；公司出口产品主要以美元计价，人民币升值造成公司出口产品单位收入降低，汇兑损失增加；2020年3季度年产20万吨淀粉项目投产，固定资产折旧增加，提升了单位产品的制造费用。
	利安隆	4月20日	公司延期回复重组问询函。
	鼎龙股份	4月22日	发布2021年第一季度报告，营业收入51995万元，同比增长83.73%。归属于上市公司股东的净利润3753万元，同比增长160.70%。
	安集科技		
	八亿时空	4月21日	发布2020年年度报告，2020年，公司继续保持液晶材料销量的快速增长，全年营业收入64868万元，较上年同期增长50.71%；归属于上市公司股东的净利润17047万元，较上年同期增长54.59%。
	濮阳惠成	4月24日	发布2021年第一季度报告，营业收入28524万元，同比增长72.99%。归属于上市公司股东的净利润4702万元，同比增长38.76%。
	当升科技	4月22日	发布2021年第一季度报告，营业收入126391万元，同比增长203.94%。归属于上市公司股东的净利润14920万元，同比增长353.48%。
	杉杉股份		
	天赐材料		
	容百科技		
	金石资源		
	蓝晓科技		
	保龄宝		
	台塑		
	石大胜华		
国外	巴斯夫		
	科思创		
	陶氏		
	埃克森美孚	4月22日	据智通财经讯，公司将石油产能从每日3万桶缓慢提升至10-11万桶，预计修复故障仍需三个月。除了产能问题外，公司还面临来自圭亚那当地政府的压力。由于生产过程产生的燃烧对环境不利，政府要求美孚减少在当地原油生产与开采活动，以限制天然气燃烧量不超过15000每立方米的水平。
	先正达		

资料来源: wind, 公司公告, 公司网站, 华安证券研究所

图表 2 部分重点公司市场表现

公司名称	市值 (亿元)	本周收盘价	PE (TTM)	PB (MRQ)	7日	30日	120日	2020年年初至今	2021年年初至今
					涨跌幅	涨跌幅	涨跌幅	涨跌幅	涨跌幅
万华化学	3489	111.12	22.82	6.36	7%	10%	25%	104%	22%
国瓷材料	502	49.98	77.81	9.68	14%	24%	13%	120%	11%
凯赛生物	341	81.89	74.56	3.29	0%	2%	-4%	-	-4%
光威复材	351	67.75	51.00	9.11	2%	-4%	-21%	50%	-24%
龙蟠佰利	716	31.99	29.23	4.08	11%	17%	5%	120%	4%
金禾实业	190	33.87	26.44	3.96	7%	-5%	0%	54%	4%
新和成	814	37.88	22.84	4.21	4%	1%	20%	66%	12%
扬农化工	375	121.10	31.02	6.31	2%	9%	-8%	78%	-8%
新宙邦	334	81.25	58.09	6.50	5%	19%	-17%	125%	-20%
华鲁恒升	631	38.78	21.42	3.70	8%	16%	9%	99%	4%
万润股份	160	17.60	31.70	3.10	3%	4%	-18%	17%	-19%
荣盛石化	1903	28.19	26.04	5.15	2%	10%	7%	130%	2%
桐昆股份	492	21.50	17.28	1.93	5%	13%	16%	46%	4%
恒力石化	2192	31.14	14.21	4.29	7%	16%	12%	99%	11%
宝丰能源	1249	17.03	22.59	4.55	9%	14%	48%	85%	46%
卫星石化	467	38.04	28.14	3.43	3%	13%	48%	136%	46%
华峰氨纶	559	12.06	15.32	4.23	6%	9%	27%	95%	20%
浙江龙盛	461	14.17	11.04	1.66	1%	-3%	6%	0%	4%
金发科技	537	20.88	11.71	3.62	3%	-2%	23%	189%	22%
普西化工	292	15.33	35.39	2.05	2%	9%	27%	55%	20%
利尔化学	119	22.62	19.38	3.15	0%	-2%	9%	62%	9%
国光股份	48	11.06	28.51	3.93	5%	-1%	0%	6%	1%
新洋丰	214	16.40	19.39	2.95	-2%	-16%	15%	112%	2%
雅克科技	269	58.17	64.09	5.83	1%	10%	-3%	151%	-3%
飞凯材料	77	14.97	33.60	2.92	-3%	-5%	-13%	0%	-16%
昊华科技	200	21.78	30.90	3.11	5%	-11%	5%	14%	4%
中简科技	150	37.43	64.44	12.64	-4%	-13%	-22%	21%	-26%
中航高科	349	25.02	72.28	7.55	-4%	-2%	-13%	129%	-17%
恒逸石化	489	13.29	15.93	2.08	2%	-4%	12%	28%	4%
东方盛虹	726	15.01	229.43	4.14	0%	21%	57%	196%	58%
巨化股份	239	8.87	251.08	1.92	0%	3%	17%	24%	9%
合盛硅业	512	54.60	24.91	4.84	28%	29%	37%	87%	63%
三友化工	227	11.02	31.73	1.95	0%	2%	23%	80%	8%
泰和新材	114	16.64	43.69	3.29	2%	8%	11%	59%	9%
中核钛白	213	10.37	44.82	3.73	16%	11%	93%	138%	87%
安迪苏	323	12.05	23.91	2.32	-1%	-10%	7%	10%	5%
联化科技	207	22.45	188.37	3.44	1%	-3%	-3%	31%	-6%
道恩股份	79	19.29	9.20	4.31	1%	-8%	-22%	83%	-25%
坤彩科技	191	40.73	128.31	12.50	1%	0%	13%	149%	13%
金丹科技	80	70.50	66.54	6.12	20%	15%	-23%	-	-24%
利安隆	77	37.69	26.37	3.58	1%	2%	-3%	3%	-4%
鼎龙股份	149	15.92	-108.67	4.07	4%	-2%	-15%	61%	-16%
安集科技	115	217.10	74.87	11.00	8%	11%	-25%	65%	-27%
八亿时空	52	53.54	30.30	3.06	3%	-2%	3%	-	0%
濮阳惠成	61	23.77	34.02	6.11	5%	13%	19%	34%	17%
当升科技	229	50.40	45.62	5.77	3%	16%	-14%	85%	-22%
杉杉股份	250	15.35	181.08	2.01	15%	4%	-15%	66%	-15%
天赐材料	576	105.43	73.99	15.66	20%	49%	8%	410%	2%
容百科技	275	61.41	128.95	6.13	8%	17%	25%	85%	19%
金石资源	61	25.46	25.68	5.65	2%	6%	-14%	24%	-14%
蓝晓科技	84	38.30	45.49	5.30	1%	-6%	-10%	6%	-14%
石大胜华	164	81.00	63.19	7.97	1%	33%	54%	131%	61%
多氟多	157	22.59	323.78	5.46	19%	19%	22%	72%	13%
保龄宝	44	11.86	89.73	2.73	-6%	14%	17%	98%	4%
巴斯夫	779	21.01	-14.80	0.47	-3%	2%	7%	12%	7%
科思创	106	55.04	23.17	1.90	-6%	2%	9%	33%	8%
陶氏	462	62.11	37.72	3.72	-4%	0%	15%	22%	13%
埃克森美孚	2353	55.80	-10.53	1.50	-2%	-2%	33%	-20%	34%
台塑	6811	107.00	18.25	1.95	-2%	8%	16%	7%	11%

注: 市值以交易货币统计。

资料来源: wind, 华安证券研究所

2 行业供给侧跟踪

2.1 行业环评信息统计

图表 3 化工行业环评信息更新（周度更新、月度统计）

大类	省市	披露时间	项目名称	主要产品	投资额 (万元)	项目所处阶段	环评信息来源	关联重点上市公司
石化	贵州毕节	2021/3/1	中国石化长城能源化工（贵州）有限公司 50 万吨/年聚乙醇酸（PGA）项目	PGA	2376767	受理	贵州省生态环境厅	
	新疆库尔勒	2021/3/2	年产 10 万吨环己烷仿生化氧化制备醇酮及二元酯类项目	醇酮、二元酯类	54273.81	第一次公示	库尔勒市人民政府	
	新疆克拉玛依	2021/4/1	中国石油天然气股份有限公司独山子石化分公司新增 6 万吨/年溶聚丁苯橡胶生产线项目	溶聚丁苯橡胶	67240	受理	新疆生态环境厅	中国石油
煤化	宁夏	2021/3/2	宁夏宝丰能源集团股份有限公司焦炭气化制 60 万吨/年烯炔项目	聚丙烯、聚乙烯、硫磺、混合 C4、丙烷及 C5+等	1527887.54	验收公示	环评爱好者	宝丰能源
	湖北荆州	2021/3/3	合成气综合利用项目	合成氨、尿素、醋酸、DMF、混甲胺	560379	公示	荆州市生态环境局	华鲁恒升
		2021/4/22				报批前公示		
	河北邯郸	2021/3/5	河北新兴能源科技股份有限公司 194 万吨焦化项目	焦炭	256982.53	受理	河北省生态环境厅	
	江苏泰兴	2021/3/17	新浦化学（泰兴）有限公司年产 31 万吨高性能苯乙烯聚合物项目	ABS/HIPS、GPPS/MS		拟审批	泰州市泰兴生态环境局	
	陕西榆林	2021/3/22	恒力能源（榆林）新材料有限公司 180 万吨/年 BDO 项目	甲醛、1,4 丁二醇、无水乙醇、PTMEG、PBAT、聚甲醛、氨纶	2080000	申报审核通过	陕西政务服务网	
	山西河津经济技术开发区	2021/4/20	河津市禹门口新能源有限公司 50000Nm ³ /h 焦炉煤气综合利用项目	LNG, 液氨	50000	受理	山西省生态环境厅	
湖北荆州	2021/4/22	华鲁恒升（荆州）有限公司园区气体动力平台项目	高压液氧、副产品液氧、液氨、液氮、硫铵	592431	报批前公示	荆州市生态环境局	华鲁恒升	
聚氨酯	山东烟台	2021/3/1	烟台天利聚氨酯有限公司扩建技改项目	聚氨酯多元醇	1000	审批	烟台市生态环境局	
	河北沧州	2021/3/12	年产 10 万吨聚碳酸酯项目	聚碳酸酯	158296	受理	沧州临港经济技术开发区管理委员会	沧州大化
		2021/3/26				拟审批		
		2021/4/2				审批		
	河北沧州	2021/3/16	年产 50 万吨聚醚多元醇系列产品	聚醚多元醇		公示	沧州临港经济技术开发区管理委员会	
	河北河间	2021/3/17	聚氨酯管壳新建项目	聚氨酯管壳	40	受理	河间市人民政府	
		2021/3/19				拟审批		
上海	2021/3/18	上海抚佳精细化工有限公司 10 万吨/年改性 MDI 和 12 万吨/年 TPU 项目	MDI、TPU	4697.01	公示	上海市建设项目环评信息公开		
江苏南通	2021/3/29	年产 2000 吨高性能涂层用聚氨酯、年产 2800 吨高性能水性聚氨酯分散体、年产 4000 吨特种阻燃润滑油技改项目	高性能涂层用聚氨酯、高性能水性聚氨酯分散体、特种阻燃润滑油	5000	受理	南通经济技术开发区管理委员会		
	2021/4/14				拟审批			
上海	2021/4/16	水性聚氨酯分散体分装及存储项目	水性聚氨酯分散体	200	报批前公示	上海市建设项目环评信息公开		

	山东潍坊	2021/4/20	年产7万吨聚氨酯系列产品及中间体项目	聚酯多元醇树脂、聚氨酯PU树脂、聚氨酯水性树脂、聚氨酯无溶剂树脂、聚氨酯纺织助剂及聚丙烯酸钠		第一次公示	潍坊滨海经济技术开发区		
化纤	浙江绍兴	2021/3/10	年产20万吨智能化低碳差别化纤维项目	智能化低碳差别化纤维		拟审批	绍兴市生态环境局		
		2021/3/25				审批			
	江苏苏州	2021/3/12	涤纶短纤生产改建项目	涤纶短纤		受理	苏州市行政审批局		
	江苏扬州	2021/3/19	扬州富威尔复合材料有限公司年产7.7万吨复合纤维生产线技术改造项目	复合纤维		审批	扬州市仪征生态环境局		
	浙江桐乡	2021/3/23	桐昆集团股份有限公司年产30万吨绿色智能化纤配套工程项目	绿色智能化纤	2550	备案公告	生态环境局桐乡分局	桐昆股份	
	江苏宿迁	2021/4/6	宿迁逸达新材料有限公司年产110万吨新型环保差别化纤维项目	新型环保差别化纤维	450000	报批前公示	恒逸石化官网	恒逸石化	
	浙江桐乡	2021/4/6	年产200万吨功能柔性定制化短纤项目	功能柔性定制化短纤	657600	受理	浙江省生态环境厅		
		2021/4/9				拟审批			
		浙江桐乡	2021/4/22	中友化纤有限公司年产200万吨功能柔性定制化短纤项目	功能柔性定制化短纤、乙醛、聚酯切片	617587	审批	浙江省生态环境厅	新风鸣
		江苏海安	2021/4/22	差别化功能性纤维生产项目	差别化功能纤维			海安市行政审批局	
	浙江石狮	2021/4/23	石狮市益盛化纤织造有限公司扩建项目	DTY涤纶丝、针织布	500	审批	泉州市石狮生态环境局		
塑料和橡胶	江西吉安	2021/3/1	江西双佳科技股份有限公司年产20万吨腐殖酸可降解液态地膜、2万吨醋酸盐、5000吨磷酸盐项目	腐殖酸可降解液态地膜、磷酸盐、醋酸盐	11000	拟审批	吉安市生态环境局		
	广东韶关	2021/3/2	年产3万吨高分子合成新材料、表面装饰新材料新建项目	合成树脂	8000	拟审批	韶关市生态环境局		
	山东烟台	2021/3/3	年产20万吨弹性体一体化项目	热塑性弹性体	36600	公示	烟台经济技术开发区	美瑞新材	
	江苏泰州	2021/3/3	年产31万吨高性能苯乙烯聚合物项目	高性能苯乙烯聚合物(ABS/HIPS、GPPS/MS)	155000	受理	泰州市生态环境局		
		2021/4/1				审批			
	福建泉州	2021/3/9	石狮市豪展再生资源有限公司年产PE再生塑料颗粒6000t、EVA再生塑料颗粒9000t项目	PE、EVA再生塑料颗粒	300	受理	泉州市石狮生态环境局		
	广东中山	2021/3/11	中山市卫百塑胶有限公司生产硬脂酰苯甲酰甲烷新建项目	硬脂酰苯甲酰甲烷	300	拟审批	中山市生态环境局		
		2021/4/6				审批			
	山东枣庄	2021/3/11	甲醛及环保树脂、呋喃树脂(一期)项目	甲醛、环保树脂、呋喃树脂	15800	拟审批	枣庄市生态环境局		
	江苏扬州	2021/3/11	新纤应用材料(江苏)有限公司年产14000吨改性工程塑料颗粒项目	改性塑料	12600	受理	扬州经济技术开发区		
浙江衢州	2021/3/11	浙江豪邦化工有限公司200kt/a液体环氧树脂及副产品71.6kt/a工业盐、4.6kt/a粗甘油项目	液体环氧树脂、工业盐、甘油	53130.85	受理	衢州市生态环境局			
浙江衢州	2021/3/11	江山友诚聚酯材料有限公司年产1万吨聚酯颗粒生产线项目	聚酯颗粒		审批	衢州市生态环境局			
河北沧州	2021/3/11	沧州渤海新区树博化工产品有限公司关于年产4万吨/年不饱和聚酯树脂项目	不饱和聚酯	10000	第一次公示	沧州临港经济技术开发区管理委员会			
广东清远	2021/3/11	广东金发科技有限公司年产160亿只高性能医用及健康防护手套建设项目	防护手套	200000	受理	清远市清城区政务服务数据管理局	金发科技		



	2021/3/16					清远市生态环境 局	
	2021/4/7				审批		
福建福清	2021/3/15	万华化学(福建)有限公司 年产80万吨PVC项目	VCM、PVC、盐酸	463212	第一次 公示	福清市人民政府	万华化学
江苏如皋	2021/3/22	新建年产聚四氟乙烯管制 品、聚四氟乙烯板500吨、 液压气动聚氨酯密封件450 吨、液压配件(不含紧固 件)200吨项目	四氟乙烯管制品、 聚四氟乙烯板、液 压气动聚氨酯密封 件、液压配件(不 含紧固件)	2000	受理	如皋市行政审 批局	
安徽滁州	2021/3/24	年产3000吨不饱和树脂助 剂搬迁改造项目	不饱和树脂助剂、 过氧化异丁基甲基 甲酮、过氧化甲基 乙基酮、过氧化环 己酮溶液、过氧化 缩酮、脱模剂	10481	受理	滁州市生态环 境局	
安徽铜陵	2021/3/26	铜陵善纬新材料科技有限公 司年产21万吨电子级环氧 树脂项目	电子级环氧树脂		第一 次公 示	国家级铜陵经 济技术开发区	
江苏新沂	2021/3/26	江苏米尔化工科技有限公 司年产25万吨树脂新材料项 目	树脂		第一 次公 示	新沂市人民政 府	
海南洋浦	2021/4/2	17万吨/年苯乙烯类热塑性 弹性体(洋浦)项目	苯乙烯类热塑性弹 性体		第一 次公 示	洋浦经济开发 区	
浙江杭州	2021/4/6	杭州聚合顺新材料股份有限 公司16.8万吨/年尼龙新材 料一体化建设项目	尼龙新材料	111471.49	审批	杭州市生态环 境局	
广东云浮	2021/4/8	云浮市集益化工有限公司年 产6.5万吨不饱和聚酯树 脂、3万吨石材防水背胶系 列、1万吨云石胶、1万吨 干挂胶及1万吨环氧固化剂 改扩建项目	不饱和聚酯树脂、 石材防水背胶系 列、云石胶、干挂 胶、环氧固化剂	11800	受理	云浮市生态环 境局	
云南曲靖	2021/4/8	曲靖滇松涂料有限公司 10000吨/年水性涂料、 2000吨/年油性涂料建设项 目	水性涂料、油性涂 料	8000	受理	曲靖市生态环 境局沾益分局	
河南偃师	2021/4/8	年产15000吨可降解塑料及 其配套产品项目	可降解塑料	22000	受理	偃师市生态环 境局	
	2021/4/15				拟审批	偃师区人民政府	
广东韶关	2021/4/9	南雄市合瑞新材料技术有限 公司新建年产21500吨环氧 系列化工产品项目	环氧树脂	5000	拟批 准	韶关市生态环 境局	
广东鹤山	2021/4/9	广东骄朗新型材料科技有限 公司年产11800吨硅酮胶项 目	中性透明耐候胶、 中性杂色耐候胶、 酸性硅酮胶		审批 前	鹤山政府网	
上海	2021/4/13	年产17300吨生物全降解原 料及可用于餐饮用品全降解 原料产品	生物全降解保鲜膜 原料、生物全降解 吸管原料、生物全 降解注塑级原料、生 物全降解吸塑级原 料、全降解保鲜 膜、全 降解吸管、全降解 餐具、全降解奶茶 杯	1000	报批前 公示	上海市建设项 目环评信息公 开	
四川广安	2021/4/14	30万吨/年PBAT、20万吨/ 年PBS项目	PBAT、PBS	80000	拟批 准	广安市生态环 境局	
海南洋浦经济开发区	2021/4/16	中科启程(一期)年产十万 吨PBAT类生物降解树脂项 目	PBAT类生物降解树 脂	65279	第二 次公 示	洋浦经济开发 区	
辽宁大连	2021/4/21	康辉大连新材料科技有限公 司年产15万吨PBS类生物 降解塑料项目	PBS类生物降解塑 料	80524	公示	大连长兴岛经 济区管理委员 会	

	辽宁大连	2021/4/21	康辉大连新材料科技有限公司年产30万吨PBAT生物降解塑料项目	PBAT生物降解塑料	99583	公示	大连长兴岛经济区管理委员会		
	浙江慈溪	2021/4/23	慈溪成源电子科技有限公司年产1800吨PBT新料改性颗粒生产线项目	PBT新料改性颗粒		拟批准	慈溪市政府信息公开		
	四川广安	2021/4/23	30万吨年PBAT、20万吨年PBS项目	PBAT、PBS	80000	审批	广安市生态环境局		
农药和化肥	河北沧州	2021/3/1	河北赛丰生物科技有限公司中间体、原药及农药制剂迁建项目	功夫酸、功夫菊酯、联苯菊酯、农药制剂、2,6-二氟苯甲酰胺、乙螨唑、虫酰肼、草铵膦、苯醚甲环唑、功夫菊酯		第一次公示	沧州临港经济技术开发区		
	贵州贵阳	2021/3/2	年产3万吨有机肥项目	有机肥		审批	贵阳市生态环境局		
	广西桂林	2021/3/2	生产生物有机肥建设项目	生物有机肥	760	受理	桂林市生态环境局		
		2021/3/9				拟审批			
		2021/3/17				审批			
	辽宁阜新	2021/3/5	辽宁众辉生物科技有限公司年产22000吨农药原药、14000吨医药农药中间体及副产生项目	农药原药、医药农药中间体	55000	受理	阜新市生态环境局		
		2021/4/7				拟审批			
		2021/4/12				审批			
	山东潍坊	2021/3/10	年产30000吨农药及中间体项目(5500吨L-草铵膦装置)	农药、L-草铵膦	16000	第二次公示	潍坊滨海经济技术开发区		
	河北沧州	2021/3/11	年产6000吨除草剂产品智能化复配项目	除草剂		受理	沧州临港经济技术开发区管理委员会		
		2021/3/18				审批			
	江苏泰兴	2021/3/15	泰州百力化学股份有限公司溴系列阻燃剂、溴系列产品及农用杀菌剂项目	十溴二苯乙烷、溴澳酸、啉酰菌胺、亚硫酸钠、工业盐、硼酸、碳酸镁、溴化聚苯乙烯、盐酸、水处理剂氯化铝溶液			受理	泰州市泰兴生态环境局	
	四川宜宾	2021/3/17	四川省宜宾市筠连县沐爱镇落箭村年产4.5万吨生物有机肥生产基地项目	有机肥	600	公示	宜宾市生态环境局		
	湖南株洲	2021/3/22	湖南昊华化工股份有限公司7500t/a杀虫单扩建项目	乙螨唑、杀螟丹、杀虫单	32327	拟审批	株洲市生态环境局	昊华科技	
	浙江绍兴	2021/3/23	年产4万吨乙烯利原药2万吨矮壮素原药及其配套制剂集聚提升项目	矮壮素			审批	绍兴市生态环境局	
湖南长沙	2021/3/30	湖南农杰科技发展有限公司年产2000t水溶肥料项目	水溶肥	400	受理	长沙经济技术开发区			
	2021/4/7				拟审批				
	2021/4/21				审批				
江苏泰州	2021/3/31	300吨/年除虫脲、500吨/年氟啶胺原药项目、500吨/年霜脲氰原药(副产品500吨/年乙酸项目)、300吨/年氟酰胺、2115吨/年三氯化铝水溶液自动化改造项目	虫脲、氟啶胺原药、霜脲氰原药、氟酰胺、三氯化铝	1300		受理	泰州市泰兴生态环境局		
四川广安	2021/4/8	年产9.2万吨农药原药生产项目	农药原药	300000	第一次公示	广安经济技术开发区管理委员会	利尔化学		
吉林公主岭	2021/4/12	年产2万吨生物有机肥系列产品项目	有机肥			批复	公主岭生态环境局		
内蒙古赤峰	2021/4/14	年产5万吨生物有机肥建设项目	有机肥	1000		拟审查	赤峰市生态环境局		
陕西凤翔	2021/4/15	2500吨/年甲硫基乙醛肟项目	甲硫基乙醛肟	11200		第二次公告	宝鸡市生态环境局		

山东青 岛	2021/4/15	年产 15000 吨复混肥生产项目	复混肥		受理	青岛市生态环境局		
江苏泰 兴	2021/4/15	泰州百力化学股份有限公司 300 吨/年除虫脲、500 吨/年氟啶胺原药项目、500 吨/年霜脲氰原药（副产 500 吨/年乙酸项目）、300 吨/年氟酰胺、2115 吨/年三氯化铝水溶液自动化改造项目	除虫脲和氟啶胺、霜脲氰（500 吨/年乙酸）、氟酰胺、三氯化铝水溶液		审批	泰州市泰兴生态环境局		
广东吴 川	2021/4/15	吴川市塘缀田丰原生物肥料厂年产 2 万吨有机肥项目	有机肥		受理	吴川市人民政府		
宁夏青 铜峡	2021/4/16	宁夏永利新材料有限公司新型阻燃剂及农药医药中间体项目	三氯氧磷、五氯化磷、新型磷系阻燃剂（磷酸三脂、BDP、磷酸三（1,3-二氯异丙基）酯、1,3-亚苯基磷酸四酯、磷酸三甲苯酯、磷酸三苯酯、磷酸异丙苯基二苯酯、磷酸甲苯二苯酯）、4,6 二氯嘧啶、2-氯烟酸	50000	审批	吴忠市人民政府		
宁夏青 铜峡	2021/4/16	年产 21000 吨新型原药及农药制剂项目	吡虫啉原药、甲基托布津原药、多菌灵原药、噻虫嗪原药以及制剂系列	59500	审批	吴忠市人民政府		
辽宁海 城	2021/4/19	鞍山大腾食品加工有限公司有机肥生产项目	有机肥	1000	审批	海城市人民政府		
湖北荆 州	2021/4/20	湖北沃佳生物农业有限公司 300t/a 高效环境友好农药原药新增及 4500t/a 农药原药技术改造项目	戊唑醇、丙环唑、啞菌酯、灭草松、甲磺草胺、苯嗪草酮、甲氧咪草烟		第一次公示	荆州市生态环境局		
陕西韩 城	2021/4/21	陕西能润达生物科技有限责任公司植物乳酸菌应用项目	乳酸菌、蛋白虫、有机肥	6000	公示	韩城市生态环境局		
吉林榆 树	2021/4/21	大地环保科技（榆树）有限公司 22 万吨生物有机肥项目	有机肥	22000	受理	榆树市人民政府		
山东省 潍坊市	2021/4/21	600 吨/年间羟基苯甲酸项目	羟基苯甲酸		已投产公示	潍坊滨海经济技术开发区		
江西吉 安	2021/4/22	江西鑫臻科技有限公司年产 30000 吨间二氯苯、3-戊酮等系列有机中间体项目	间二氯苯、3-戊酮	45000	受理	吉安市生态环境局		
陕西杨 陵	2021/4/23	水溶肥生产线建设项目	水溶肥	6000	备案	陕西政务服务网		
电子化 学品	山东烟 台	2021/3 2021/4/18	万华化学集团股份有限公司锂离子电池研发中试项目	三元前驱体、正极材料、负极材料的小试开发以及氧化钴、三元前驱体、正极材料	73654	公示 报批前公示	万华化学官网	万华化学
	浙江湖 州	2021/3/1	年产 2000 吨有机硅新材料技改项目	有机硅	2500	审批	湖州市生态环境局	
	浙江衢 州	2021/3/2 2021/3/19	衢州华友钴新材料有限公司年产 3 万吨（金属量）高纯三元动力电池级硫酸镍项目	（金属量）高纯三元动力电池级硫酸镍	95830	受理 审批	衢州市生态环境局	华友钴业
	广西玉 林	2021/3/3	年产 5000 吨纳米磷酸铁锂新能源材料项目	纳米磷酸铁锂	6000	审批	玉林市生态环境局	
	江苏泰 州	2021/3/3 2021/4/1	年产 2.7 万吨脂肪胺及其衍生产产品（含电子级三辛胺、烷基叔胺、季铵盐）技改项目	脂肪胺及其衍生产产品（含电子级三辛胺、烷基叔胺、季铵盐）	15600	受理 审批	泰州市泰兴生态环境局	万盛股份
	广东东 莞	2021/3/8	年产 5 万吨高性能锂离子电池负极材料和研发中心建设项目	锂离子电池负极材料		审批	东莞市生态环境局	
	江西宜 春	2021/3/8	半导体有限公司 8GW 太阳能硅片项目	硅片	50000	受理	宜春市生态环境局	

河北唐山	2021/3/9	年产1万吨电池级碳酸锂联产1万吨电池级氢氧化锂项目	碳酸锂、氢氧化锂	66394.9	第二次公示	唐山市生态环境局		
江苏溧阳	2021/3/9	高性能石墨烯复合导电浆料及高性能石墨烯粉体生产项目	石墨烯复合导电浆料、高性能石墨烯粉体	50000	拟审批	溧阳市人民政府		
河南郑州	2021/3/9	郑州恒大新能源科技发展有限公司郑州恒大动力电池项目	锂电池负极材料	600000	公示	规划市政建设环保局		
四川射洪	2021/3/11	年产5万吨新能源锂电正极材料建设项目	锂电正极材料	60000	第一次公示	遂宁市射洪生态环境局		
江苏苏州	2021/3/12	年产燃料电池堆2000台新建项目	燃料电池	3000	受理	苏州市行政审批局		
四川眉山	2021/3/12	年产10000吨锂电池负极材料提纯用高纯石墨匣钵生产项目	锂电池负极材料	12500	报批前公示	眉山市人民政府		
河北邢台	2021/3/15	河北天达晶阳半导体技术股份有限公司年产2.8万片碳化硅晶体项目（一期工程）	碳化硅晶体	16673.6	受理	邢台市生态环境局		
	拟审批							
江苏启东	2021/3/19	高容积能量密度低温锂电池研发与生产	低温锂电池	3000	受理	启东市行政审批局		
四川射洪	2021/3/23	锂电池专用四氧化三锰建设项目	四氧化三锰、硫酸铵		第一次公示	遂宁市射洪生态环境局		
湖南株洲	2021/3/23	醴陵市益民碳化硅厂碳化硅制品生产项目	碳化硅	150	受理	株洲市生态环境局		
福建南阳	2021/3/23	阳光中科（福建）能源股份有限公司年产3.4GW单晶硅太阳能电池片生产线刻蚀工序提升改造及有机废气治理设施提升改造工程	单晶硅太阳能电池片	3000	受理	南阳市人民政府		
四川眉山	2021/3/23	四川研一新材料有限责任公司锂电池功能性助剂和材料生产性项目	含腈类、高纯溶剂类、含锂类、含硫类新材料添加剂即新材料助剂	50000	受理	眉山市生态环境局		
福建宁德	2021/3/24	宁德长盈新能源汽车动力电池结构件	电池结构件	30000	公示	福安市人民政府		
浙江杭州	2021/3/26	年产3000吨锂电池隔膜用氧化铝迁建项目	锂电池隔膜用氧化铝	3922.94	受理	杭州市生态环境局建德分局		
四川眉山	2021/4/2	四川能投鼎盛锂电甘眉园区年产5000吨电池级碳酸锂技改项目	碳酸锂	18000	第二次公示	眉山市人民政府		
湖北宜昌	2021/4/7	2万吨/年电子级磷酸综合利用项目	电子级磷酸	6500	受理	襄阳市生态环境局		
	拟批准							
江苏溧阳	2021/4/8	溧阳紫宸新材料科技有限公司年产3万吨高性能锂离子电池负极材料（炭化等主要工序）建设项目	高性能锂离子电池负极材料	45776.1	审批	溧阳市人民政府		
湖北荆州	2021/4/9	年产49.2万吨高纯度电子化学品纯化及分装项目	高纯度电子化学品		第一次公示	荆州市生态环境局		
黑龙江鹤岗	2021/4/13	年产10000吨高纯石墨建设项目	高纯石墨	14328.94	审批	鹤岗市政府网站		
辽宁营口	2021/4/21	年产3万吨超高功率人造石墨电极项目	石墨电极		第一次公示	大石桥市人民政府		
四川眉山	2021/4/22	四川锦源晟新能源科技有限公司年产30000吨镍钴锰基础材料、20000吨四氧化三钴及80000吨三元前驱体产业化项目	镍钴锰基础材料、四氧化三钴及三元前驱体	540000	第一次公示	甘眉工业园区管委会		
辽宁大石桥	2021/4/23	年产2万吨优质电工级氧化镁粉扩建项目	氧化镁	500	受理	大石桥市人民政府		
精细化工	山东烟台	2021/3	万华化学集团股份有限公司9000吨/年PDMS项目	PDMS	9114.39	公示	万华化学官网	万华化学
	山东烟台	2021/3			236970.5	第二次公示	万华化学官网	万华化学

	2021/4	万华化学集团股份有限公司柠檬醛及其衍生物一体化项目	异戊烯醇、异戊烯醛、柠檬醛、柠檬醛衍生物			报批前公示	
江苏泰兴	2021/3/1	年产1000吨碳酸亚乙烯酯扩建项目	碳酸亚乙烯酯	6860		审批	泰州市泰兴生态环境局
江苏泰兴	2021/3/1	新浦烯炔(泰兴)有限公司年产40万吨氯乙炔项目	氯乙炔	125801		审批	泰州市泰兴生态环境局
江苏泰州	2021/3/1	江苏科鼎生物制品有限公司扩建年产1000吨木甾醇及其技改项目和年产1000吨植物甾醇生产线技改项目	植物甾醇、天然维生素E油	8693		审批	泰州市泰兴生态环境局
江苏泰州	2021/3/1	年产2000吨丙烯酸/2-丙烯酰胺-2-甲基丙磺酸/次亚磷酸钠水处理分散剂及配套加药装置等技改扩建项目	丙烯酸/2-丙烯酰胺-2-甲基丙磺酸/次亚磷酸钠水处理分散剂			审批	泰州市泰兴生态环境局
湖北荆州	2021/3/1	7.2万吨/年氯磺酸及4万吨/年硫酸钾改建项目	氯磺酸、硫磺钾			第一次公示	荆门市生态环境局
宁夏吴忠	2021/3/2	年产300吨硫代乙酸钾及200吨硫代乙酸项目	硫代乙酸钾、硫代乙酸	15000		拟审批	吴忠市生态环境局
河北沧州	2021/3/2	年产1500t2-氨基-3-羟基-(4-甲砷基)苯丙酸脂项目(一期工程)	2-氨基-3-羟基-(4-甲砷基)苯丙酸脂	14055		审批	沧州临港经济技术开发区管理委员会
甘肃金昌	2021/3/3	年产5000吨甲基磺酰氯项目	甲基磺酰氯			拟审批	金昌市生态环境局
河北唐山	2021/3/4	唐山明州科技有限公司年产800吨活性翠蓝IBN项目	活性翠蓝IBN			第一次公示	唐山市生态环境局
	第二次公示						
浙江绍兴	2021/3/4	年产2080吨医药原料药及关键中间体联产氯化镁、溴化钾及配套固废减量焚烧炉提升项目	医药原料药及关键中间体联产氯化镁、溴化钾	60000		受理	绍兴市生态环境局
	2021/3/8					拟审批	
	2021/3/23					审批	
辽宁阜新	2021/3/5	金凯(辽宁)生命科技股份有限公司年产6吨全氟乙基环己基磺酸钾项目	全氟乙基环己基磺酸钾	350		受理	阜新市生态环境局
	2021/3/24					拟审批	
	2021/4/12					审批	
辽宁阜新	2021/3/5	阜新弘润精细化工有限责任公司年产40吨精细化工中间体项目	精细化工中间体	560		受理	阜新市生态环境局
	2021/3/24					拟审批	
	2021/4/12					审批	
河北唐山	2021/3/5	唐山市惠博无机硅化物有限公司年产20万吨硅化物项目	硅酸钠	36000		报批前公示	唐山市生态环境局
广西平果	2021/3/5	广西平果和泰科技有限公司60kt/a高品质无机氟化铝(二期)项目	氟化铝			受理	百色市平果生态环境局
安徽滁州	2021/3/5	定远县润泰化工有限责任公司年产60吨3,3-二甲氧基环丁烷-1,1-二羧酸二异丙酯技改项目	3,3-二甲氧基环丁烷-1,1-二羧酸二异丙酯	5200		审批	滁州市生态环境局
山东东营	2021/3/8	300吨/年糖苷系列、300吨/年胆酸(甾酮)系列、200吨/年8-甲基壬酸甲酯、500吨/年丙二酸(改建)项目	糖苷、胆酸(甾酮)、8-甲基壬酸甲酯、丙二酸	12780		受理	东营市生态环境局
湖北荆州	2021/3/8	30万吨/年普通过磷酸钙扩建项目	过磷酸钙	8000		受理	荆门市生态环境局
山东潍坊	2021/3/9	年产7455吨溴素生产加工项目	溴素			公示	潍坊滨海经济技术开发区
四川雅安	2021/3/9	2万吨/年三偏磷酸钠建设项目	三偏磷酸钠	15000		审批	雅安市人民政府
山东济南	2021/3/10	商河信和缘医药化工有限公司年产100吨溴乙酰7-ACA项目	溴乙酰7-ACA	500		受理	济南市生态环境局
山东东营	2021/3/11	6000吨/年三氟化硼络合物(二期)技改项目	三氟化硼络合物	28		受理	东营市生态环境局

河北沧州	2021/3/11	河北瑞克新能源科技有限公司年产二万吨新能源催化剂项目(二期)项目	合成催化剂、新能源材料、甲醛合成催化剂	150000	第二次公示	沧州临港经济技术开发区管理委员会	
湖南益阳	2021/3/12	年产20万吨活性氧化钙改扩建项目	活性氧化钙	2000	受理	益阳市生态环境局	
	2021/3/24				审批		
江苏泰兴	2021/3/15	泰州市正大化工有限公司一万吨/年UV光固化涂料技术改造项目	UV光固化涂料	10100	审批	泰州市泰兴生态环境局	
浙江衢州	2021/3/15	2500吨年精制Rc318项目	精制Rc318		审批	衢州市生态环境局	
江苏苏州	2021/3/17	新建锰锌铁氧体磁芯生产项目	锰锌铁氧体磁芯	500	受理	苏州市行政审批局	
江苏泰兴	2021/3/17	江苏万盛大伟化学有限公司年产2.7万吨脂肪胺及其衍生产产品(含电子级三辛胺、烷基叔胺、季铵盐)技改项目	脂肪胺、三辛胺、烷基叔胺、季铵盐		拟审批	泰州市泰兴生态环境局	
贵州安顺	2021/3/17	6000吨/年高纯锂盐项目	高纯碳酸锂、高纯一水氢氧化锂		拟审批	贵州省环境影响评价公示系统	
河北沧州	2021/3/18	年产13000吨阻燃剂项目	十溴二苯醚、十溴二苯乙烷、三聚氰胺聚磷酸盐(MPP)、工程塑料阻燃母粒、氰尿酸三聚氰胺(MCA)	22000	第一次公示	沧州临港经济技术开发区管理委员会	
广东惠州	2021/3/18	惠州宇新新材料有限公司年产10万吨丁酮联产13万吨乙酸乙酯项目	丁酮联产、乙酸乙酯	40994	受理	惠州市生态环境局	
上海	2021/3/19	巴斯夫化工有限公司抗氧化剂生产及配套设施项目-复配生产线扩建	抗氧化剂		报批前公示	上海市建设项目环评信息公开	巴斯夫
江苏泰兴	2021/3/19	泰兴二氧化碳厂自建码头环保设施技改项目	二氧化碳	20	受理	泰州市泰兴生态环境局	
江苏泰兴	2021/3/20	新药研发中心及生产基地项目	依鲁替尼、赞布替尼、依法卡托,研发产能、副产品甲醇、二氯甲烷、四氢呋喃、乙酸乙酯、乙醇、正庚烷、丙酮	550000	受理	泰州市泰兴生态环境局	
	2021/4/6				拟审批		
江苏泰兴	2021/3/22	年产21.8吨富马酸卢帕他定等7个原料药项目	复方硫酸盐(硫酸钾)、富马酸卢帕他定、西他沙星、盐酸阿考替胺、阿伐那非、多聚麦芽糖铁、羧基麦芽糖铁	10765.59	受理	泰州市泰兴生态环境局	
	2021/4/6				拟审批		
浙江绍兴	2021/3/22	年产20254吨2,4-二硝基氯苯技改项目	2,4-二硝基氯苯		拟审批	绍兴市生态环境局	
	2021/4/6				审批		
四川眉山	2021/3/23	四川精事达科技有限公司精细化学品项目	表面活性剂(平平加)、空间位阻胺TBEE(叔丁胺基乙醇)、醇胺产品(N-乙基乙醇胺)、N-羟乙基吗啉、N-羟乙基吡啶、固色剂(玻璃纤维润滑油剂G)	15000	受理	眉山市生态环境局	
河北石家庄	2021/3/23	准河北协同化学有限公司6000吨年亚氨基二琥珀酸技改项目	亚氨基二琥珀酸		拟审批	河北石家庄循环化工园区	
河南焦作	2021/3/24	龙蟒佰利集团股份有限公司高档金红石钛白粉煅烧窑技改项目	氯化氧化锆、硫酸制酸、硫酸法钛白粉、金红石	10000	第二次信息公示	龙蟒佰利官网	龙蟒佰利



河北沧州	2021/3/29	年产二万吨高固体分涂料项目	高固体分涂料	27900	公示	沧州临港经济技术开发区管理委员会	
河北沧州	2021/3/29	30万吨/年高纯液体二氧化碳精制项目	液体二氧化碳	7378	受理	沧州临港经济技术开发区管理委员会	
	拟审批						
	审批						
湖北荆州	2021/3/30	湖北陵美生物科技有限公司亚磷酸三乙酯、亚磷酸三甲酯、水杨醛、乙酰胺、亚磷酸二乙酯生产项目(一期)	亚磷酸三乙酯、亚磷酸三甲酯、水杨醛、乙酰胺、亚磷酸二乙酯	5000	报批前公示	荆州市生态环境局	
浙江平湖	2021/3/31	年产30万吨聚丙烯及25万吨双氧水(2万吨电子级双氧水)项目	聚丙烯、双氧水		公示	浙江省人民政府	
黑龙江绥化	2021/4/1	黑龙江新和成生物发酵产业园辅料配套项目	工业盐酸、水溶性硫酸钾		公示	黑龙江日报	新和成
山东潍坊	2021/4/2	1000吨/年溴化聚苯乙烯、1500吨/年四溴邻苯二甲酸双(2-乙基己基)酯及5000吨/年硫酸镁项目(一期)	溴化聚苯乙烯四溴邻苯二甲酸双(2-乙基己基)酯、硫酸镁	4500	验收公示	潍坊滨海经济技术开发区	
河南焦作	2021/4/1	20万t/a高档金红石型钛白粉生产线技术改造项目	金红石型钛白粉		审批	焦作市生态环境局	龙蟒佰利
甘肃张掖	2021/4/2	甘肃安隆科技有限公司年产1000吨噻啉胺、1000吨2-氯烟酸、500吨吡啉环、1000吨苯醚酮项目	噻啉胺、2-氯烟酸、吡啉环、苯醚酮	15000	拟审批	张掖市生态环境局	
广东湛江	2021/4/6	广东优康精细化工有限公司年产4500吨特殊化学品建设项目	噻唑酰胺、叶菌唑、灭菌唑、种菌唑、吡唑醚菌酯、啉啉菌胺、苯醚菌胺、吡啉菌胺和吡啉菌胺	64000	受理	广东省生态环境厅	
新疆哈密	2021/4/7	新疆湘晟20万吨/年四氯化钛氯化、精制工程	四氯化钛	104770.35	受理	新疆生态环境厅	
辽宁阜新	2021/4/7	阜新龙瑞药业有限责任公司年产磷酸西格列汀-水合物(M6)30吨、维格列汀(WT)30吨、利格列汀(L9)30吨、恩格列净(E6)30吨、卡格列净半水合物(KG)30吨项目	磷酸西格列汀-水合物(M6)、维格列汀(WT)、利格列汀(L9)、恩格列净(E6)、卡格列净半水合物(KG)	6000	批复	阜新市生态环境局	
四川绵阳	2021/4/8	绵阳和泽化工有限公司年产5万吨高性能油田助剂项目	高性能油田助剂	15000	第一次公示	绵阳经济技术开发区	
江苏盐城	2021/4/8	年产10000吨2,4-D异辛酯原药技改项目	2,4-D异辛酯	1200	受理	盐城市生态环境局	
湖北荆州	2021/4/9	湖北达一化工科技有限公司30000吨/年漂白粉和10000吨/年次氯酸钠建设项目	漂白粉、次氯酸钠	1500	公示	荆州市生态环境局	
江西吉安	2021/4/9	江西欣和化工有限公司年产5万吨脂肪酸甲酯(生物柴油)、年产5万吨精制甘油(生物碳源)、年产1万吨过一硫酸氢钾复合盐、2万吨过硼酸钠项目	脂肪酸甲酯(生物柴油)、精制甘油(生物碳源)、过一硫酸氢钾复合盐、过硼酸钠	3800	受理	吉安市生态环境局	
内蒙古赤峰	2021/4/9	年产1500吨0.5%苦参碱可溶剂、2%多杀霉素可溶剂建设项目	2%多杀霉素可溶剂, 0.5%苦参碱可溶剂		拟审查	赤峰市生态环境局	
辽宁阜新	2021/4/12	辽宁康瑞药业有限公司原料药项目	磷酸西格列汀、维格列汀、利格列汀、恩格列净、卡格列净、达拉他韦、托吡司特	175000	审批	阜新市生态环境局	
辽宁阜新	2021/4/12	阜新龙瑞药业有限责任公司年产磷酸西格列汀-水合物(M6)30吨、维格列汀(WT)30吨、利格列汀(L9)、恩格列	磷酸西格列汀-水合物(M6)、维格列汀(WT)、利格列汀(L9)、恩格列		审批	阜新市生态环境局	

		(L9) 30 吨、恩格列净 (E6) 30 吨、卡格列净半水合物 (KG) 30 吨项目	净 (E6)、卡格列净半水合物				
内蒙古丰镇	2021/4/12	内蒙古三爱富万豪氟化工有限公司 13000t/a 聚偏氟乙烯 (PVDF) 配套 13000t/a 偏氟乙烯 (VDF)、20000t/a 二氟一氯乙烷 (F142b) 项目	聚偏氟乙烯 (PVDF), 偏氟乙烯 (VDF), 二氟一氯乙烷 (F142b)	62464.39	受理	乌兰察布市生态环境局	
山东东营	2021/4/13	年产 1500 吨高活性表面活性剂中试车间项目	驱油型表面活性剂	600	受理	东营市生态环境局	
上海	2021/4/13	氧化铝连续纤维工业化生产与制备项目	纤维状氧化铝陶瓷耐火材料		报批前公示	上海市建设项目环评信息公开	
湖北黄冈	2021/4/13	武穴宏源药业有限公司年产 10 万吨乙二醛项目	乙二醛	60000	拟批准	黄冈市生态环境局	
湖南湘潭	2021/4/13	湘潭电化科技股份有限公司年产 10000 吨高纯硫酸锰生产线改建、10000 吨高纯硫酸镍生产线建设项目	高纯硫酸锰、高纯硫酸镍	1000	拟审批公示	湘潭市生态环境局	
宁夏吴忠	2021/4/14	吴忠市旺源化工有限公司外加剂生产建设项目	碳酸氢铵添加剂	30	受理	吴忠市人民政府	
山西大同	2021/4/14	年产 6000 吨精细化工中间体项目	精细化工中间体 (六甲基二硅胺烷、N,N 羰基二咪唑、吡啶盐酸盐、吡啶氢溴酸盐、2-乙氧基丙烯)	36480.1	拟审批	山西省生态环境厅	
河南濮阳	2021/4/14	河南航天工业化工有限公司年产 40000 吨润滑油脂项目	润滑油、润滑脂		批复	濮阳市生态环境局	
湖北黄冈	2021/4/14	高纯碲和高纯二氧化碲项目	高纯碲和高纯二氧化碲	500	拟批准	黄冈市生态环境局	
河北沧州	2021/4/14	年产 29000 吨化学品项目 (一期)	烟嘧磺隆	25000	受理	沧州临港经济技术开发区管理委员会	
上海	2021/4/14	水性涂料生产项目	水性涂料、固化剂	1200	报批前公示	上海市建设项目环评信息公开	
江苏江阴	2021/4/14	江苏国瓷泓源光电科技有限公司年产镍浆 300 吨、铜浆 100 吨、银浆 100 吨技改项目	镍浆、铜浆、银浆	4350	审批	每日经济新闻	国瓷材料
山东烟台	2021/4/15	万华化学集团股份有限公司万华烟台工业园研发基地建设	基础设施	25034	受理	烟台市生态环境局经济技术开发区分局	万华化学
山东潍坊	2021/4/15	年产 1000 吨油分氢化钠扩建项目	氢化钠		第一次公示	潍坊滨海经济技术开发区	
江苏兴化	2021/4/15	江苏申隆锌业有限公司锌粉等锌盐系列产品技改项目	锌粉、片状锌粉、食品级氧化锌、氯胺-T、BIT-20		第一次公示	泰州市兴化生态环境局	
广东东莞	2021/4/15	广东博众建材科技发展有限公司东莞分公司建设项目	聚羧酸减水剂		审批	东莞市生态环境局	
河南商丘	2021/4/15	河南盛旭实业有限公司年产耐火材料 1 万吨项目	耐火材料	500	拟批准	商丘市生态环境局永城分局	
四川广安	2021/4/16	年产 12 万吨磷酸盐系列产品环境影响评价第一次公示	磷酸盐系列产品		第一次公示	国家级广安经济技术开发区	
湖北潜江	2021/4/16	1000t/a1-氨基萘醌技改项目	a1-氨基萘醌	200	受理	潜江市生态环境局	
湖北荆州	2021/4/16	湖北江瀚新材料股份有限公司功能性硅烷偶联剂及中间体建设项目	3-氨基丙基三乙氧基硅烷 JH-A110 (单氨基硅烷、3-(2,3-环氧丙氧)丙基三甲氧基硅烷 JH-0187 (环氧基硅烷)、3-甲基丙烯酰氧丙基三甲氧基	70000	报批前公示	荆州市生态环境局	

			硅烷 JH-0174 (酰基硅烷)、丙基三甲氧基硅烷 JH-N313 (丙基硅烷)、正硅酸乙酯 JH-T28 (烷基硅烷)、双-[3-(三乙氧基硅)-丙基]-四硫化物 JH-S69 (含硫硅烷), 年产中间体 3-氯丙基三乙氧基硅烷中间体 (JH-I30)				
内蒙古包头	2021/4/19	包头华鼎铜业发展有限公司发烟酸项目	发烟硫酸	1225.19	拟审批	包头市生态环境局	
河北沧州	2021/4/19	沧州和鑫化工科技有限公司二烷基次膦酸盐阻燃剂项目公示公告	二烷基次膦酸盐阻燃剂	17200	公示	沧州临港经济技术开发区管理委员会	
河南新乡	2021/4/19	河南中方雨航员建材有限公司年产水性防水涂料 10 万吨项目	水性防水涂料	1000	审批	国家新乡经济技术开发区管委会	
安徽滁州	2021/4/19	安徽金轩科技有限公司年产 1 万吨糠醛生产线技改项目	糠醛	30	受理	滁州市生态环境局	
山西吕梁	2021/4/20	年产 10000 吨 N, N-二甲基苯胺项目	N, N-二甲基苯胺	11810	拟审批	山西省生态环境厅	
湖北潜江	2021/4/20	年产 20000 吨硅烷偶联剂扩建项目	硅烷偶联剂	25000	受理	潜江市生态环境局	
湖北潜江	2021/4/20	年产 50000 吨氯化苄 (二期) 配套仓库及辅助设施	氯化苄	5200	拟批准	潜江市生态环境局	
陕西渭北煤化工工业园	2021/4/21	蒲城取腾新材料科技有限公司新材料及医药中间体产业基地项目	氯甲基苯 246.5t/a、季铵盐类缓蚀剂 4000t/a、曼尼希碱 280t/a、缓蚀除盐剂 1005t/a、氟碳 2000t/a、三甲基苄基氯化铵固体 1000t/a、三甲基苄基氯化铵液体 10000t/a、L-氨基丙醇 30.05t/a、减阻剂 2002t/a	31000	审批	渭南市生态环境局	
陕西渭南	2021/4/21	年产 10 万吨环保型清洁剂消毒剂生产基地建设项目	过氧化氢, 过氧乙酸, 次氯酸钠, 复配碱性清洗剂, 复配酸性清洗剂, 二氧化氯消毒剂, 季铵盐消毒剂	17118	审批	渭南市生态环境局	
广西田东	2021/4/22	年产 2.5 万吨液体三氯化铁和 0.5 万吨六水合三氯化铁结晶体技改项目	三氯化铁, 六水合三氯化铁	17551	受理	广西百色市生态环境局网站	
河北邢台	2021/4/22	年产 500 吨天然合成香料生产项目 (一期工程)	乙酸乙酯, 乙酸丁酯, 无水乙醇, 邻苯二甲酸二丁酯, 醚化三聚氰胺甲醛树脂, 丁二酮	1788.9	拟批准	邢台市生态环境局	
四川眉山	2021/4/22	年产 200 吨聚烯烃催化剂项目	聚烯烃催化剂	15000	报批前公示	眉山高新技术产业园区管理委员会	
河北唐山	2021/4/22	年产 3000 吨水性工业涂料技改项目	水性丙烯酸涂料、水性聚氨酯涂料	235	受理	曹妃甸区行政审批局	
辽宁海城	2021/4/23	年产 5 万吨大结晶氯化镁技术改造项目	氯化镁	109	审批	海城市人民政府	
内蒙古鄂尔多斯	2021/4/23	内蒙古亿利化学工业有限公司应用超稳低汞催化剂生产氯乙烷改造项目	聚氯乙烯, 离子膜烧碱	2900	审批	鄂尔多斯市生态环境局	

湖北荆州	2021/4/23	亚磷酸三乙酯、亚磷酸三甲酯、水杨醛、乙酰胺、亚磷酸二乙酯生产项目	亚磷酸三乙酯、亚磷酸三甲酯、水杨醛、乙酰胺、亚磷酸二乙酯	5000	受理	荆州市生态环境局	
湖南株洲	2021/4/23	株洲炬鑫新材料有限公司年产5吨半导体新材料一高纯无水三氯化镓项目	高纯无水三氯化镓	700	受理	株洲市生态环境局	
安徽滁州	2021/4/23	天长市伯士的环保新材料有限公司新上年产50000吨组合聚醚项目	组合聚醚	22409.73	批前公示	滁州市生态环境局	

资料来源：公司官网，公司公告，环评报告，各级政府网站，华安证券研究所

2.2 行业检修和不可抗力统计

图表4 主要化工产品检修和不可抗力情况

产品	公布时间	公司	地址	受影响产能(万吨)	开始时间	预计持续时间(天)	备注
纯苯	2021/3/26	长岭炼化	吉林	4	2021/2/20	2021/4/15	停车检修
	2021/2/19	Nghi Son	越南	20	2021/2/12	-	停车检修
	2021/3/26	沈阳蜡化	沈阳	3	2021/2/24	2021年4月末	停车检修
	2021/3/26	新海石化	江苏	6	2021/3/24	40	停车检修
	2021/3/26	宁波大榭石化	宁波	7.5	2021/3/31	45	停车检修
	2021/3/26	中海油惠州	惠州	30	2021/3/4	55	停车检修
	2021/3/26	上海石化	上海	55	2021/3/10	90	停车检修
	2021/3/26	茂名石化	广东	35	2021/3/25	45	停车检修
	2021/3/30	ENEOS	日本	10	2021/3/29	-	停车检修
	2021/4/1	九江石化	江西	17	2021/4/1	2021/5/15	停车检修
	2021/4/1	燕山石化	北京	29	2021/3/31	2021/5/25	停车检修
	2021/4/16	抚顺石化	辽宁	28	2021/4/5	45	停车检修
	2021/4/16	正和化工	山东	5	2021/4/24	45	停车检修
	2021/4/16	吉林石化	吉林	24	2021/5/4	60	停车检修
2021/4/16	中海外能源	北京	2	2021/4/15	30	停车检修	
甲苯	2020/12/18	福海创	河北	-	2020/12/18	计划2021年2月中旬重启	停车检修
	2021/2/22	沈阳蜡化	沈阳	-	2021/2/24	2021/4/5	停车检修
	2021/3/17	青岛丽东	青岛	18.4	2021/3/21	2021/4/8	停车检修
	2021/3/26	新海石化	江苏	8	2021/3/24	50	停车检修
	2021/4/6	燕山石化	北京	22.6	2021/3/31	2021/5/15	停车检修
	2021/4/7	九江石化	江西	20	2021/4/1	2021/5/15	停车检修
	2021/4/21	茂名石化	广东	22	2021/4/1	计划2021年4月末	停车检修
丙烯	2021/1/15	鲁西化工	山东	18	2020/11/15	-	停车检修
	2021/3/18	东方华龙	山东	7	2020/1/30	-	停车检修
	2021/3/18	齐旺达石化	山东	7	2020/8/25	-	停车检修



	2021/1/15	阳煤恒通	山东	18	2021/1/1	-	停车检修
	2021/3/18	康奈尔化工	东北	10	2020/10/24	-	停车检修
	2021/1/15	永鑫化工	山东	3	2020/1/4	-	停车检修
	2021/3/18	京博石化	山东	10	2021/2/28	40	停车检修
	2021/3/18	神驰化工	山东	16	2021/2/23	30	停车检修
	2021/3/18	沈阳蜡化	沈阳	8	2021/2/24	40	停车检修
	2021/3/18	汇丰石化	山东	15	2021/3/10	-	停车检修
	2021/3/18	东明石化	山东	4	2021/3/15	25	停车检修
	2021/3/18	宁波金发	宁波	60	2021/3/10	-	停车检修
	2021/3/18	浙江华鸿	浙江	45	2021/3/19	15	停车检修
	2021/3/18	天津渤化	天津	60	2021/3/18	20	停车检修
	2021/3/22	新海石化	江苏	10	2021/3/20	50	停车检修
	2021/3/29	东莞巨正源	华南	60	2021/3/20	20	停车检修
	2021/3/29	海友石化	山东	8	2021/1/24	-	停车检修
丁二烯	2021/3/5	山东威特	山东	6	-	-	长期停车
	2020/12/18	武汉石化	武汉	13	2020年10月中旬	60	停车检修
	2021/1/18	濮阳蓝星	河南	5	2021/1/14	10	停车检修
	2021/3/5	扬子石化	南京	12	2021/2/21	15	停车检修
	2021/2/23	扬子石化	南京	10	-	-	长期停车
	2021/3/5	南京诚志	南京	10	2021/1/19	-	长期停车
	2021/3/5	华宇橡胶	山东	6	2021/1/27	-	长期停车
	2021/3/16	茂名石化	茂名	10	2021/3/16	-	停车检修
	2021/3/29	斯尔邦石化	江苏	10	2021/3/27	7	停车检修
	2021/3/31	燕山石化	河北	13.5	2021/3/31	45	停车检修
	2021/4/6	抚顺石化	辽宁	16	2021/4/5	-	停车检修
	2021/4/13	久泰能源	内蒙古	7	2021/4/12	20-30	停车检修
	2021/4/13	上海石化	上海	6	2021/4/13	30	停车检修
	2021/4/15	辽通化工	辽宁	12	2021/4/9	9	停车检修
2021/4/20	上海石化	上海	6	2021/4/20	-	停车检修	
异丁烯							
双酚A	2021/4/16	中石化三菱	北京	15	2021/4/10	2021/5/12	停车检修
	2021/4/23	利华益维远	山东	24	2021/4/7	-	例行维护
PX	2021/1/8	日本出光兴产	日本	26.5	-	-	停车检修
	2021/2/18	越南Nghi Son-出光	越南	70	2021/2/12	-	停车检修
	2021/4/2	青岛丽东	青岛	100	2021/3/20	-	停车检修
	2021/4/2	乌鲁木齐石化	乌鲁木齐	100	2021/4/20	-	停车检修
	2021/4/2	上海石化	上海	85	2021/3/10	-	停车检修



	2021/4/2	齐鲁石化	山东	9.5	2021/2/18	-	长期停车
	2021/4/2	中化弘润	山东	80	-	-	停车检修
	2021/4/2	福建福海创	福建	80	-	计划 2021 年 4 月	停车检修
	2021/4/2	恒力石化	大连	450	-	-	上游重整装置停车
	2021/4/2	日本 JX-大分	日本	42	2020 年 5 月	近期	停车检修
	2021/4/2	泰国 PTTGC	泰国	77	2021 年 5 月	14	停车检修
	2021/4/2	韩国 SK	韩国	40	2021 年 5 月	40-45	停车检修
PTA	2021/4/2	华彬石化	绍兴	180	-	-	长期停车
	2021/4/2	华彬石化	绍兴	140	2021/3/6	-	停车检修
	2021/4/2	福海创	福建	165	-	-	长期停车
	2021/4/2	珠海 BP	珠海	60	-	-	长期停车
	2021/4/2	扬子石化	南京	70	2020/11/3	-	35 万吨产能装置长期停车, 35 万吨产能装置停车检修
	2021/4/2	重庆蓬威石化	重庆	90	-	-	停车检修
	2021/4/2	辽阳石化	辽阳	80	-	-	长期停车
	2021/4/2	江阴汉邦	江苏	290	-	-	停车检修
	2021/4/2	天津石化	天津	32	-	-	停车检修
	2021/4/2	佳龙石化	福建	60	2019/8/2	-	长期停车
	2021/4/2	上海石化	上海	40	-	-	停车检修
	2021/4/2	中泰石化	新疆	120	-	-	停车检修
	2021/4/2	逸盛石化	浙江	65	计划二季度检修	-	停车检修
	2021/4/2	桐昆嘉兴石化	嘉兴	150	2021/4/1	2-3 周	停车检修
	2021/4/2	宁波台化	宁波	120	2020 年 6 月	2 周	停车检修
	2021/4/2	上海亚东石化	上海	70	2021 年 6 月	7	停车检修
	2021/4/2	宁波利万聚酯	宁波	70	2021 年 5 月份	-	停车检修
	2021/4/2	新凤鸣独山能源	浙江	220	2021/4/13	14	停车检修
	2021/4/2	新凤鸣独山能源	浙江	220	2021 年 5 月	-	停车检修
	2021/4/2	四川能投	四川	100	2021/4/1	-	停车检修
2021/4/16	乌鲁木齐石化	新疆	9	-	-	停车检修	
2021/4/23	恒力石化	大连	220	2021/4/21	14	停车检修	
丙烯酸	2021/3/18	南通万州	南通	8	-	-	停车检修
	2021/3/18	中海油惠州	惠州	14	-	-	停车检修
	2021/3/18	福建滨海	福建	6	-	-	停车检修
	2021/3/18	上海华谊	上海	16	-	-	装置停车
	2021/3/18	山东宏信	山东	8	-	-	装置停车
	2021/3/18	烟台万华	烟台	30	-	-	装置停车
	2021/4/22	兰州石化	兰州	8	-	-	装置停车
2021/3/18	南通万州	南通	8	-	-	停车检修	



丙烯酸丁酯	2021/3/18	福建滨海	福建	6	-	-	停车检修
	2021/3/18	江门谦信	广东	8	-	-	停车检修
	2021/3/18	泰兴金江	华东	8	-	-	停车检修
	2021/3/18	上海华谊	上海	16	-	-	停车检修
	2021/3/18	山东开泰	山东	8	-	-	停车检修
	2021/3/18	山东宏信	山东	8	-	-	停车检修
	2021/3/18	中海油惠州	广东	10	-	-	停车检修
	2021/3/18	烟台万华	烟台	36	-	-	一套装置停车
环氧丙烷	2020/2/4	金铺锦湖	江苏	10	-	-	停车检修
乙二醇	2021/3/26	马来西亚石油	马来西亚	75	计划 2021 年 1 月 18 日	重启时间推迟	停车检修
	2021/1/21	富德能源	濮阳	50	2021/1/18	预计 2021 年 1 月底重启	停车检修
	2021/1/21	福建联合	福建	40	2021/1/12	计划 1 月 19 日重启	停车检修
	2021/1/13	茂名石化	广东	12	计划 1 月下旬检修	-	停车检修
	2021/3/26	南亚 1#	美国	35	2021 年 1 月底	2021 年 7 月末	停车检修
	2021/3/26	拉比格炼化	沙特	70	2021 年 3 月	30	停车检修
	2021/3/26	Farsa	伊朗	40	2021/3/9	40	停车检修
	2021/3/26	陶氏 1#	科威特	53	2021/3/10	15	停车检修
	2021/3/26	南亚 1#	中国台湾	36	2021/5/28	2021/6/6	停车检修
	2021/3/26	南亚 2#	中国台湾	36	2021/5/28	2021/6/14	停车检修
	2021/3/26	南亚 3#	中国台湾	36	2021/6/13	2021/7/15	停车检修
	2021/3/26	南亚 4#	中国台湾	72	2021/12/1	2022/1/31	停车检修
	2021/3/26	燕山石化	北京	8	2021/3/22	60	停车检修
	2021/3/23	山西阳煤	山西	20	2020/3/28	近期	停车检修
	2021/3/26	Marun	伊朗	44.5	计划 2021 年 3 月底	60	停车检修
	2021/3/31	丸善	日本	8.2	2021 年 3 月下旬	30	停车检修
	2021/4/8	南亚 2#	美国	82.8	2021/4/1	21	停车检修
	2021/4/8	抚顺石化	辽宁	4	2021/4/8	60	停车检修
	2021/4/8	中盐红四方	安徽	30	2021/4/7	20	停车检修
	2021/4/13	山东利华益	山东	20	2021/4/13	2	故障停车
2021/4/15	内蒙荣信	内蒙古	40	2021/4/15	20-25	停车检修	
醋酸	2021/4/2	河南义马	河南	25	2020/7/19	-	厂区爆炸, 导致停车
醋酐	2021/4/2	吉林凯美克	吉林	2	-	-	停车检修
己二酸							

DMF	2021/4/2	伊士曼化学 品	江苏	4	-	-	停车检修
	2021/4/2	河南骏化	河南	3	2021/3/5	2021年5月	停车检修
MDI	2021/2/26	欧洲亨斯 迈	荷兰	47	计划2021年3 月	2021年5月份	停车检修
	2021/1/29	sadara	沙特	40	-	2021年3月	停车检修
	2021/3/18	日本东曹	日本	20	2021年4月-5 月	45	停车检修
	2021/4/1	韩国巴斯 夫	韩国	25	-	-	停车检修
	2021/4/7	上海亨斯 迈二期	上海	24	2021年5月初	30	停车检修
	2021/4/15	美国陶氏	美国	34	-	-	因原料紧缺,装置处于 停车状态
	2021/4/15	烟台万华	山东	-	-	-	听闻一套装置停车检 修,一套装置正常运行
	TDI	2021/2/10	巴斯夫德 国	德国	38	2021/1/21停 车,3月初开 始进行检修	60-90
2021/3/4		韩国OCI	韩国	5	2021年2月中 旬	20	停车检修
2021/3/4		沧州大化	沧州	3	2019年	-	长期停车
2021/3/4		巨力	烟台	3	2021/1/14	-	停车检修
2021/2/10		葫芦岛连 石	辽宁	5	2019年	-	长期停车
2021/2/23		韩国巴斯 夫	韩国	16	2021/2/23	-	停车检修
2021/3/4		北美科思 创	美国	22	2021年2月下 旬	-	受极寒天气影响,装置 发生不可抗力
2021/2/26		沙特陶氏	沙特	20	2021年3月中 下旬	-	停车检修
2021/3/16		万华福建	福建	10	2021/3/20	-	停车检修
2021/4/16		新疆巨力	新疆	15	2021/4/16	-	突发故障停车检修
聚酯 切片	2020/12/1 5	厦门翔鹭	厦门	38	-	-	停车检修
	2020/12/1 8	晋江逸坤	福建	30	-	-	停车检修
	2021/1/25	湖北绿宇	湖北	25	-	-	停车检修
	2021/1/27	浙江华欣	浙江	26	-	-	停车检修
	2021/1/27	浙江华欣	浙江	26	-	-	停车检修
聚酯 瓶片	2020/11/1 2	江苏三房 巷	江苏	20	-	-	停车检修
	2020/12/1 5	常州华润	常州	40	预计12月下 旬	-	停车检修
	2020/12/1 7	厦门翔鹭	厦门	24	预计2021年1 月下旬	-	停车检修
	2020/12/1 8	江苏宝生	江苏	15	预计12月下 旬	-	停车检修
	2020/2/9	广州泛亚	广州	25	-	-	停车检修
	2021/3/4	上海远纺	上海	55	2021/3/20	20	停车检修
	2021/3/19	蓝山屯河	新疆	6	-	25	停车检修
	2021/3/29	辽阳石化	东北	10	-	-	目前在产膜级切片,计 划4月初转回瓶片
	2021/4/20	广州泛亚	广州	25	-	15	停车检修

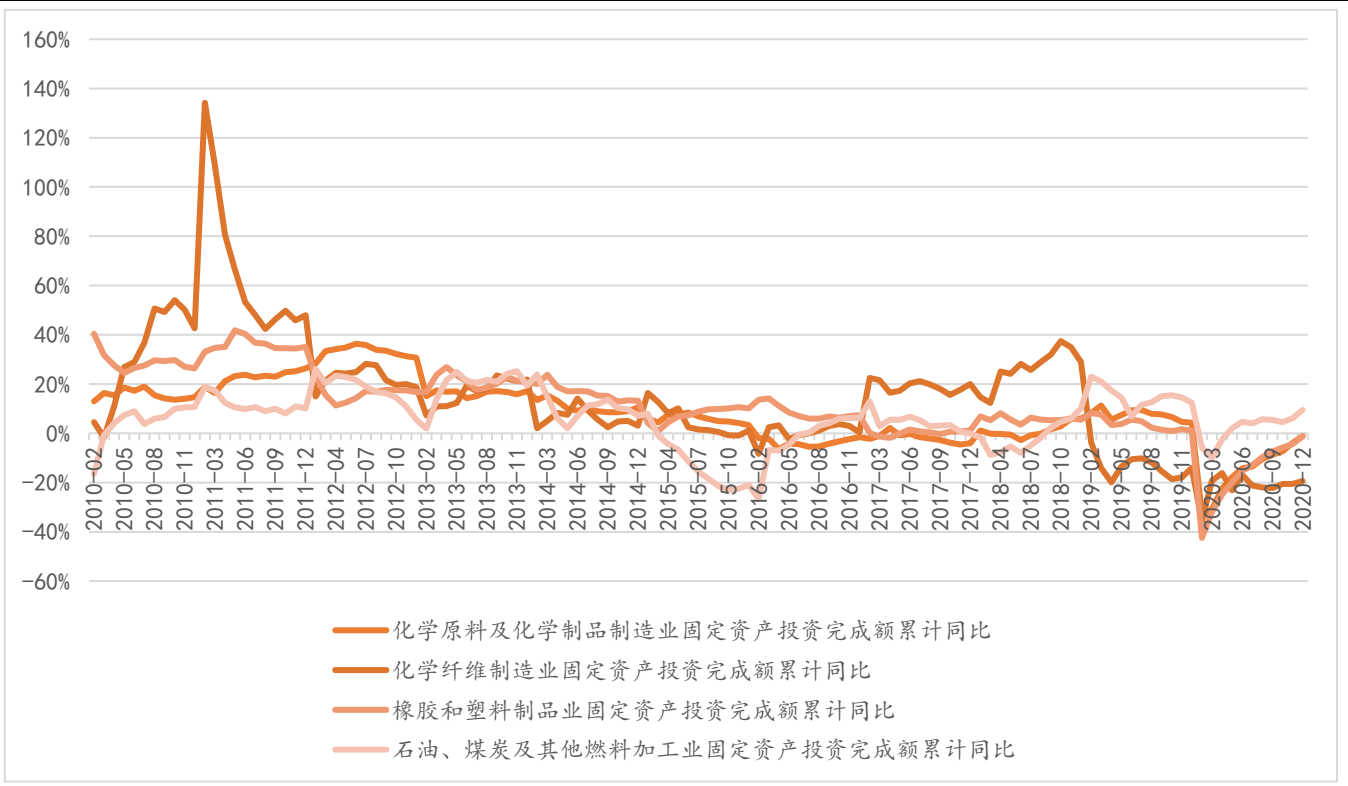
涤纶短纤	2020/12/7	中国石化仪征	江苏	-	预计2021年3月	-	停车检修
	2020/2/19	江阴华宏	江苏	350	2021年2月2、8日	预计下周重启	停车检修
	2020/2/5	滁州兴邦	安徽	4	2021年2月1日	春节后	停车检修
	2020/3/19	上海远纺	上海	10	2021年3月底	2021/4/10	停车检修
	2021/3/8	山东万杰	山东	15	2017年6月	2021/3/10	停车检修
	2021/4/9	仪征化纤	江苏	10	2021/4/9	30	停车检修
	2021/4/19	仪征化纤	江苏	10	2021/4/18	-	停车检修
	2021/4/22	宁波泉迪	宁波	-	-	10	部分涤纶短纤停车检修
涤纶长丝	2021/2/1	安吉华逸	浙江	3.6	2020/12/16	-	停车检修
	2021/2/19	吴江新民	江苏	20	2020/12/20	-	关停
	2021/2/19	浙江联达	浙江	2	2021年1月上旬	-	停车检修
	2021/2/19	恒逸聚合物	浙江	20	2021/1/27	-	停车检修
	2021/2/19	古纤道	浙江	20	2021/1/29	-	停车检修
	2021/2/19	江苏申久	江苏	20	2021/2/5	-	停车检修
	2021/2/19	浙江华欣	浙江	36	2021/1/27	-	停车检修
	2021/4/14	嘉兴逸鹏	浙江	12.5	2021/3/15	2021年4月底	停车检修
锦纶切片	2021/4/14	吴江恒力	江苏	20	2021/4/12	10	停车检修
	2021/3/19	宁波亨润	宁波	5	2020年7月初	-	停车检修
	2021/3/19	天辰耀隆	福建	2	-	-	停车检修
	2021/4/2	天津海晶	天津	6.5	2021/4/10	-	停车检修
	2021/4/2	福建锦江	福建	35	2021/4/20	-	停车检修
合成氨	2021/4/8	山东方明	山东	6.5	-	-	停车检修
	2021/3/25	贵州宜化	贵州	-	1月下旬	-	停车检修
	2021/3/25	大连大化	大连	-	2020/2/2	-	停车检修
	2021/3/25	四川广宇	四川	-	2020/7/10	-	停车检修
	2021/3/25	河北天成	河北	-	2020/7/12	-	停车检修
	2021/3/25	湖北金鹰能源	湖北	-	2020/9/17	-	停车检修
	2021/3/25	河南豫北化工	河南	-	2020/11/30	-	停车技改
	2021/3/25	河南心连心	河南	-	2020年12月初	-	停车检修
	2021/3/25	安徽昊源	安徽	-	2021年2月初	-	部分固定床装置永久停车
	2021/3/25	湖北省化	-	-	2021/3/7	30	停车检修
	2021/3/25	内蒙古天润	内蒙古	-	2021/3/23	-	停车检修
	2021/4/2	四川南塔化工	四川	-	2021/3/22	2021/4/27	停车检修
	2021/4/2	内蒙三聚家景	内蒙古	-	2021/3/30	-	停车检修
	2021/4/8	福建智胜	福建	-	2021/4/1	15	停车检修
	2021/4/8	云南解化	云南	-	2021/3/18	2021/4/26	停车检修
2021/4/8	山西平朔	山西	-	2021/4/6	-	停车检修	
2021/4/15	九江心连心	江西	-	2021/4/9	-	停车检修	
2021/4/22	大洋生物	辽宁	-	2021/4/20	20	停车检修	

	2021/4/22	陕焦化	陕西	-	2021/4/19	30	停车检修
--	-----------	-----	----	---	-----------	----	------

资料来源：公司公告，百川盈孚，华安证券研究所

2.3 行业资本开支和在建工程情况 (季度更新)

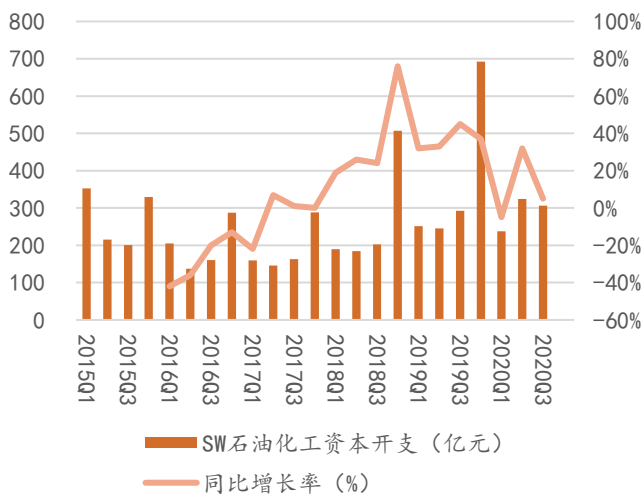
图表 5 化工行业固定资产投资完成额累计同比



资料来源: wind, 华安证券研究所

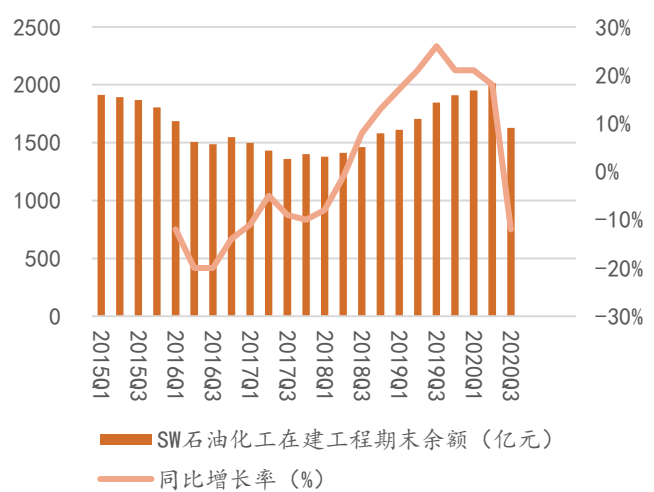
化工二级子行业资本开支、在建工程期末余额情况:

图表 6 石油化工资本开支



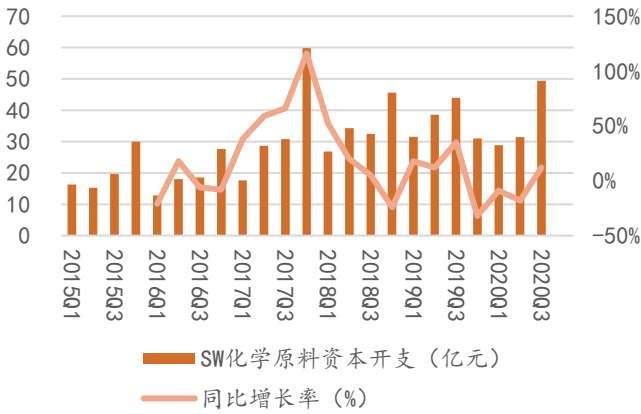
资料来源: wind, 华安证券研究所

图表 7 石油化工在建工程期末余额



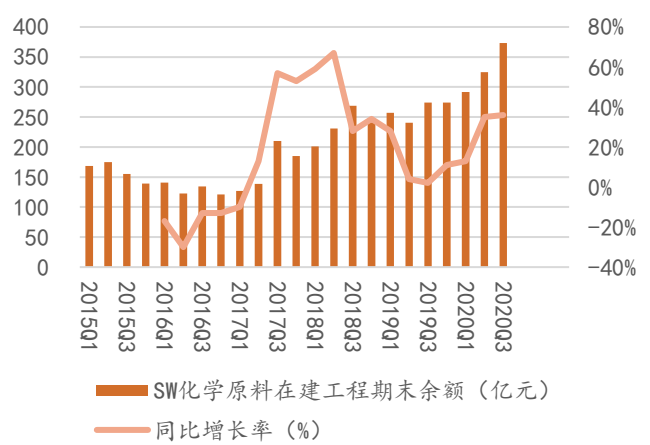
资料来源: wind, 华安证券研究所

图表 8 化学原料资本开支



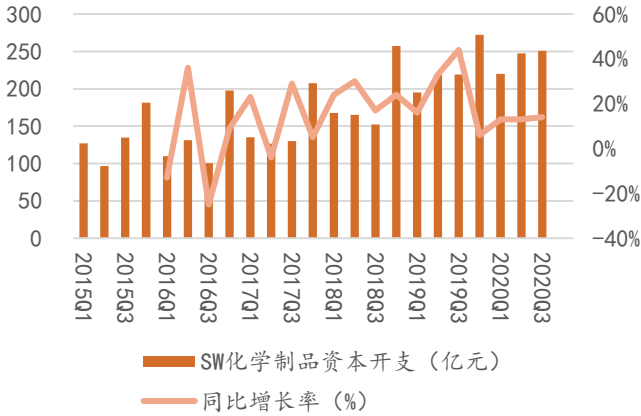
资料来源: wind, 华安证券研究所

图表 9 化学原料在建工程期末余额



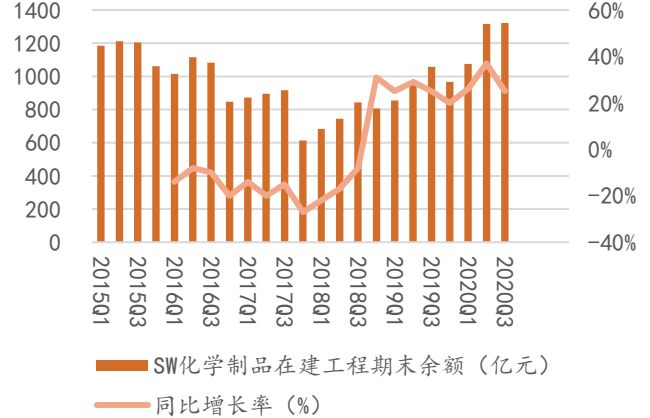
资料来源: wind, 华安证券研究所

图表 10 化学制品资本开支



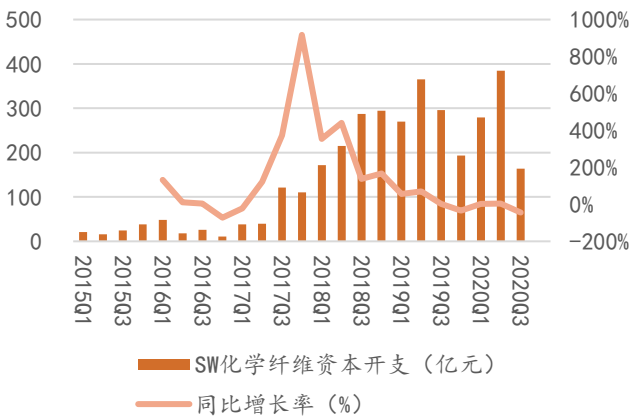
资料来源: wind, 华安证券研究所

图表 11 化学制品在建工程期末余额



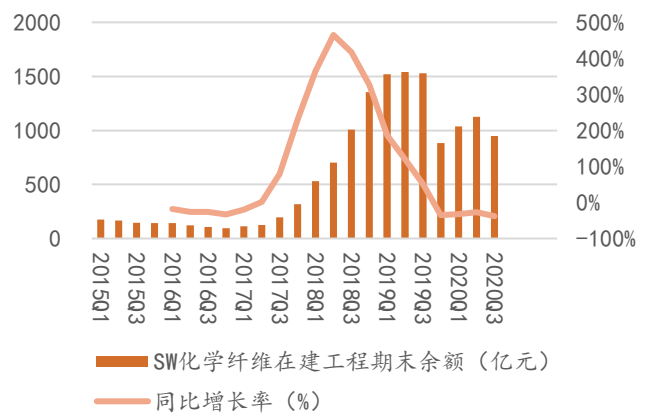
资料来源: wind, 华安证券研究所

图表 12 化学纤维资本开支



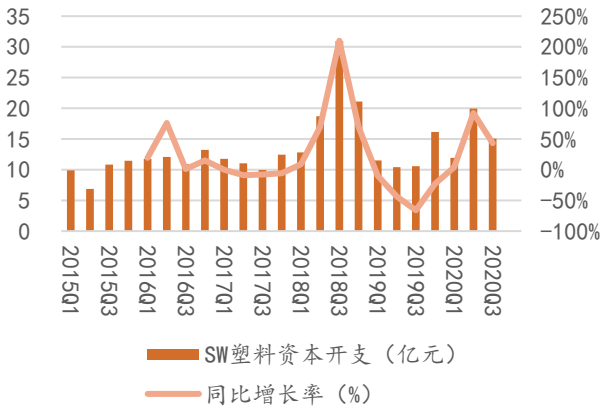
资料来源: wind, 华安证券研究所

图表 13 化学纤维在建工程期末余额



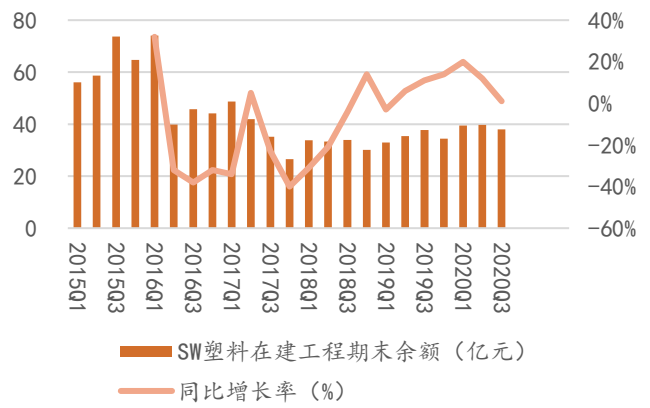
资料来源: wind, 华安证券研究所

图表 14 塑料资本开支



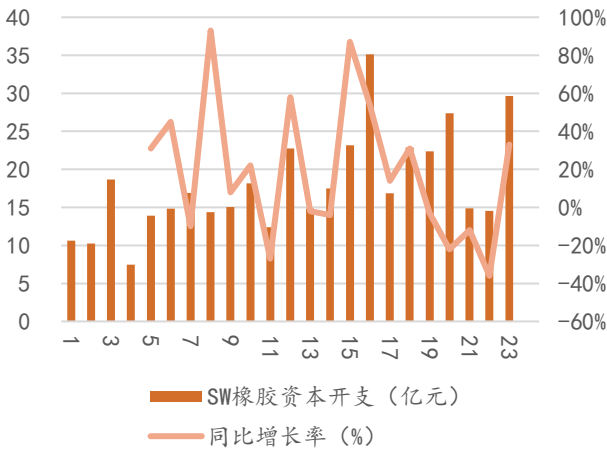
资料来源: wind, 华安证券研究所

图表 15 塑料在建工程期末余额



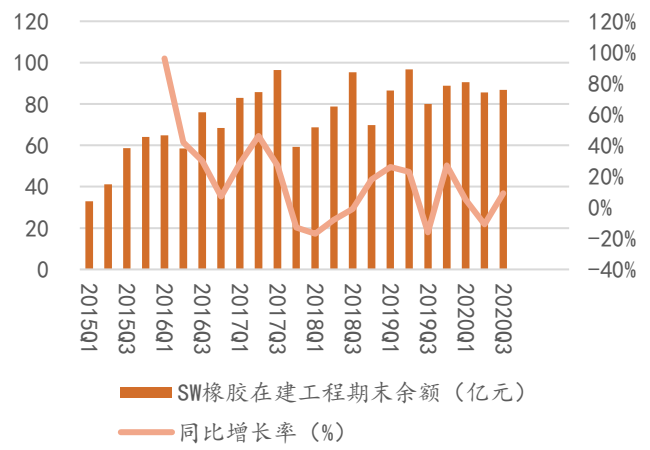
资料来源: wind, 华安证券研究所

图表 16 橡胶资本开支



资料来源: wind, 华安证券研究所

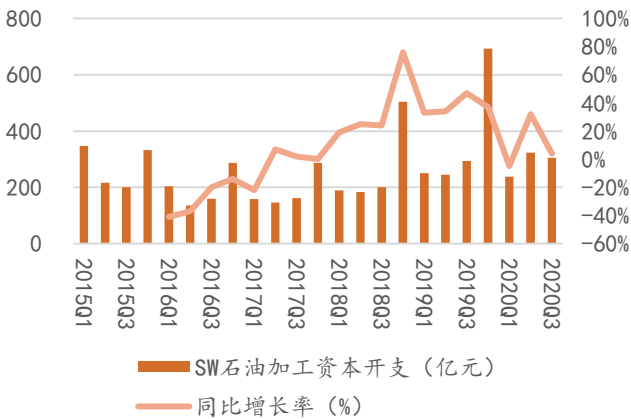
图表 17 橡胶在建工程期末余额



资料来源: wind, 华安证券研究所

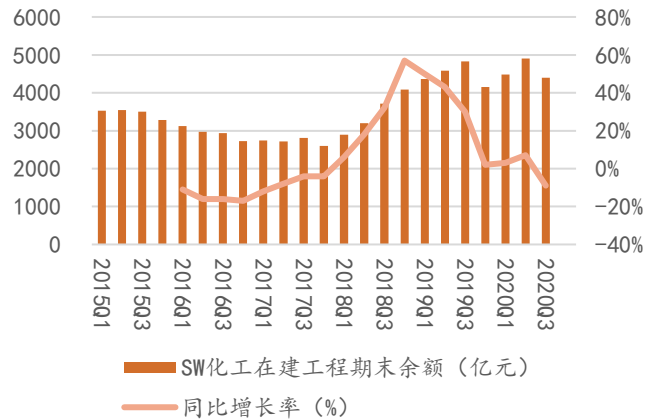
化工三级子行业资本开支、在建工程期末余额情况:

图表 18 石油加工行业资本开支



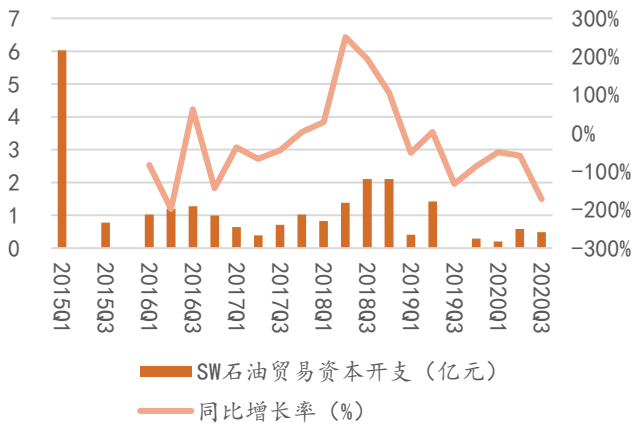
资料来源: wind, 华安证券研究所

图表 19 石油加工在建工程期末余额



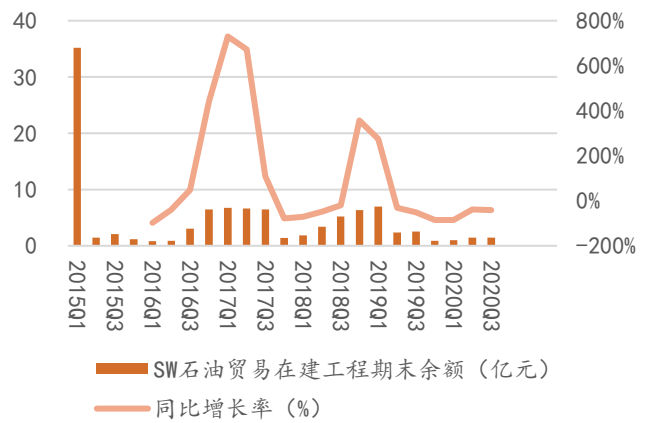
资料来源: wind, 华安证券研究所

图表 20 石油贸易资本开支



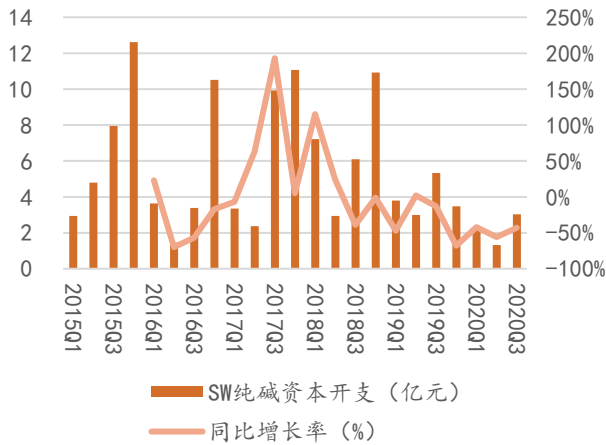
资料来源: wind, 华安证券研究所

图表 21 石油贸易在建工程期末余额



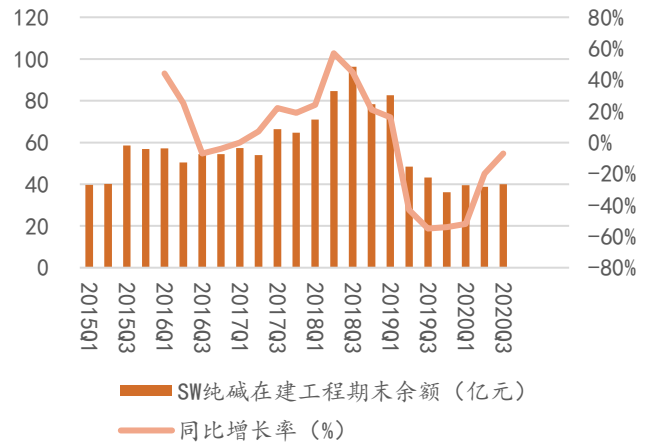
资料来源: wind, 华安证券研究所

图表 22 纯碱资本开支



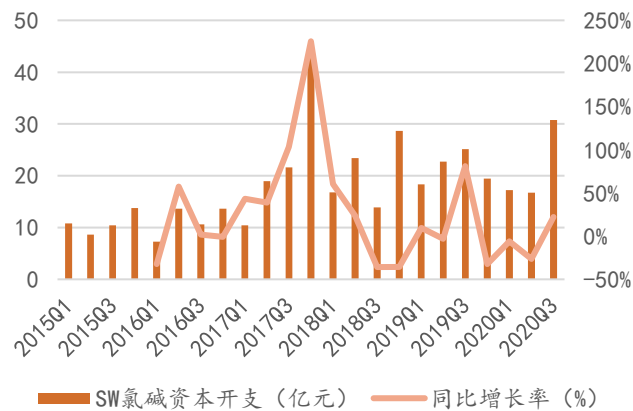
资料来源: wind, 华安证券研究所

图表 23 纯碱在建工程期末余额



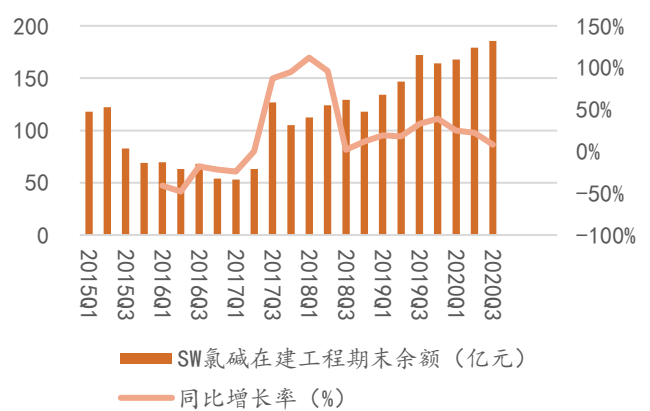
资料来源: wind, 华安证券研究所

图表 24 氯碱资本开支



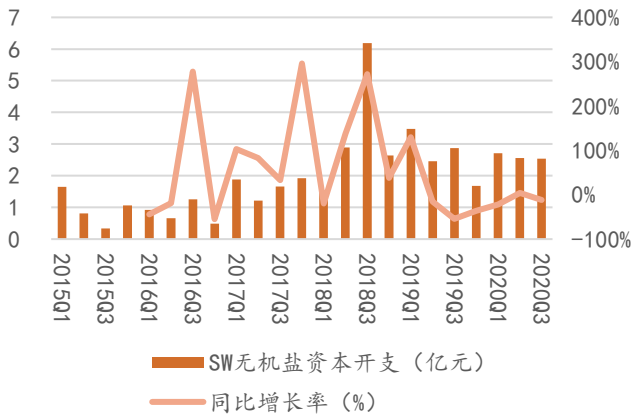
资料来源: wind, 华安证券研究所

图表 25 氯碱在建工程期末余额



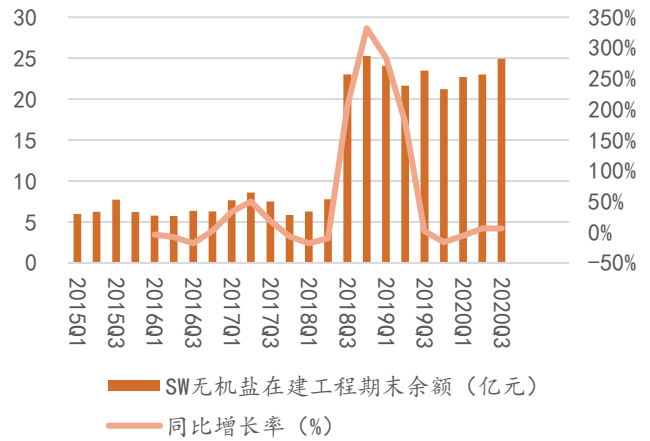
资料来源: wind, 华安证券研究所

图表 26 无机盐资本开支



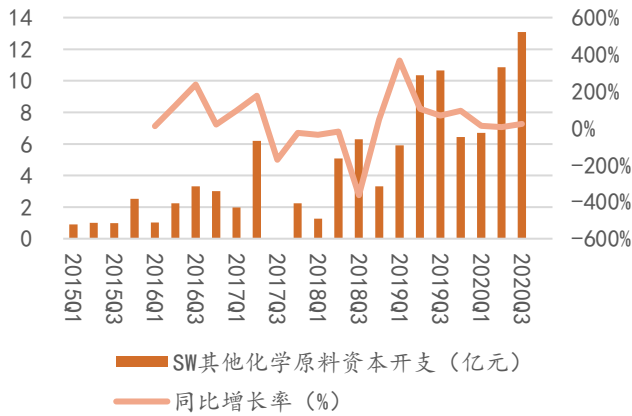
资料来源: wind, 华安证券研究所

图表 27 无机盐在建工程期末余额



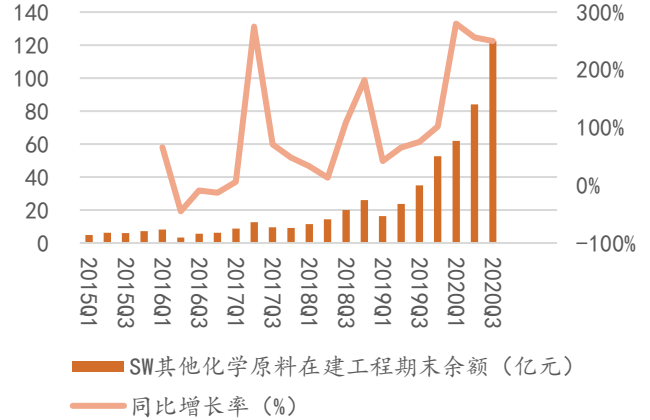
资料来源: wind, 华安证券研究所

图表 28 其他化学原料资本开支



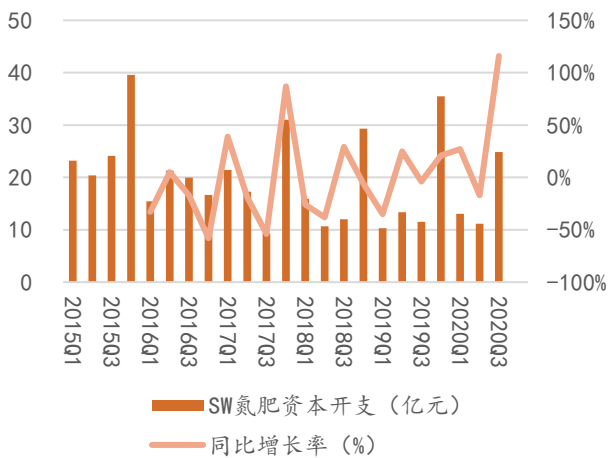
资料来源: wind, 华安证券研究所

图表 29 其他化学原料在建工程期末余额



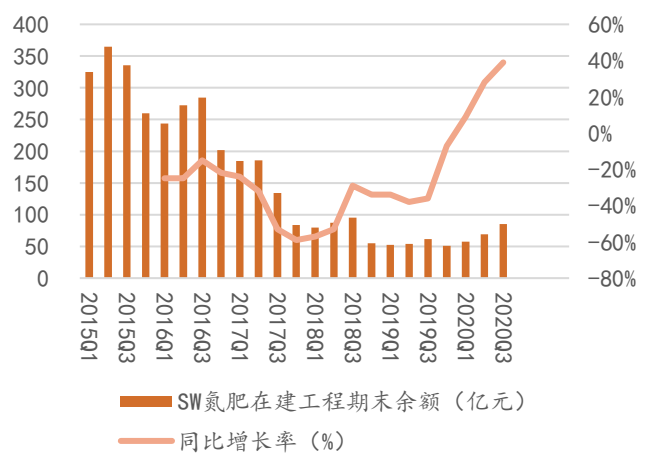
资料来源: wind, 华安证券研究所

图表 30 氮肥资本开支



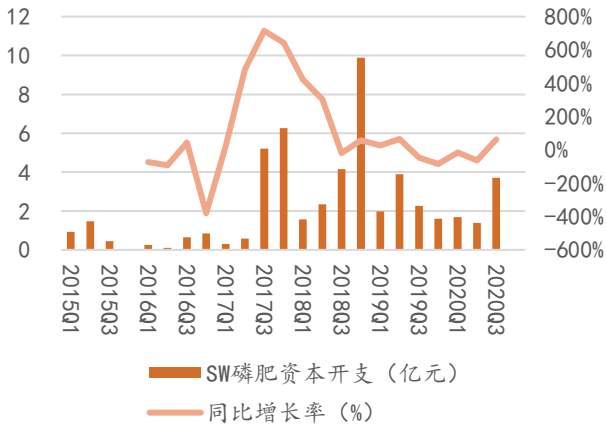
资料来源: wind, 华安证券研究所

图表 31 氮肥在建工程期末余额



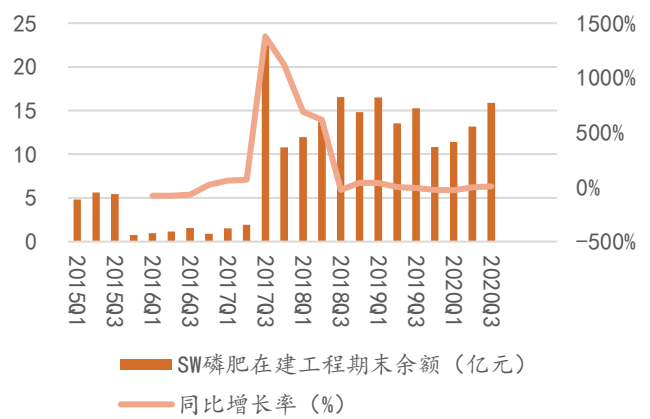
资料来源: wind, 华安证券研究所

图表 32 磷肥资本开支



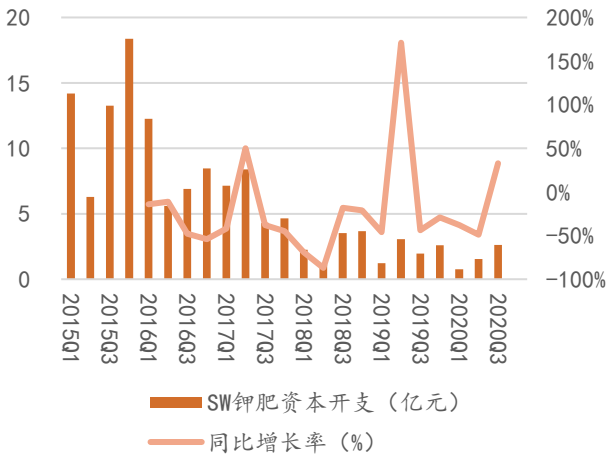
资料来源: wind, 华安证券研究所

图表 33 磷肥在建工程期末余额



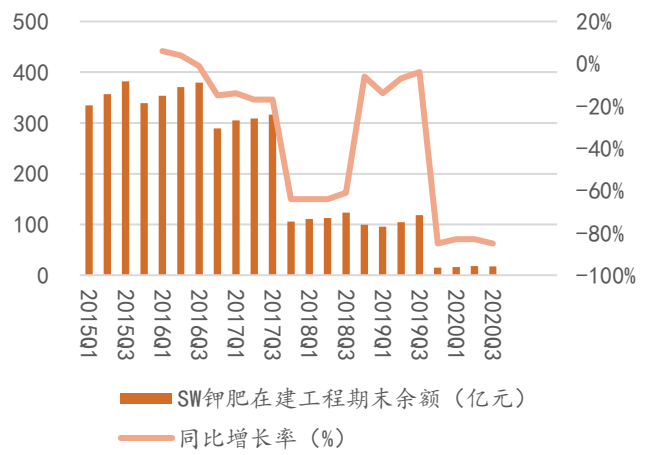
资料来源: wind, 华安证券研究所

图表 34 钾肥资本开支



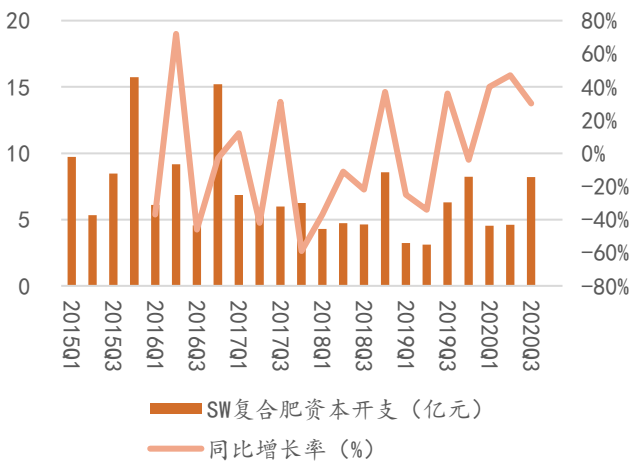
资料来源: wind, 华安证券研究所

图表 35 钾肥在建工程期末余额



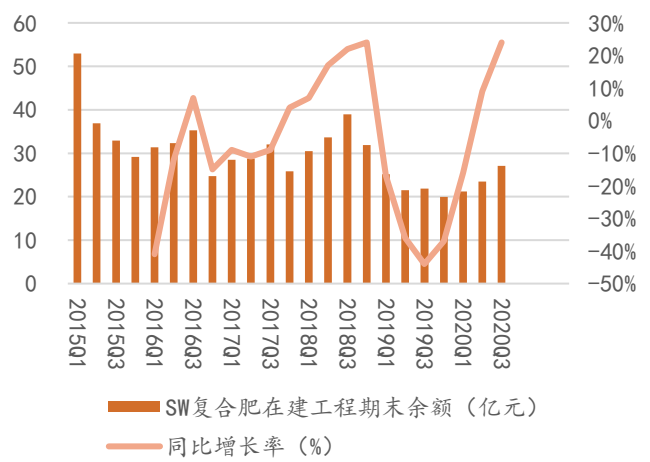
资料来源: wind, 华安证券研究所

图表 36 复合肥资本开支



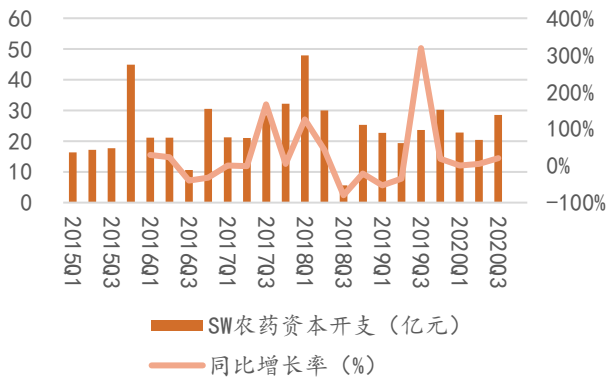
资料来源: wind, 华安证券研究所

图表 37 复合肥在建工程期末余额



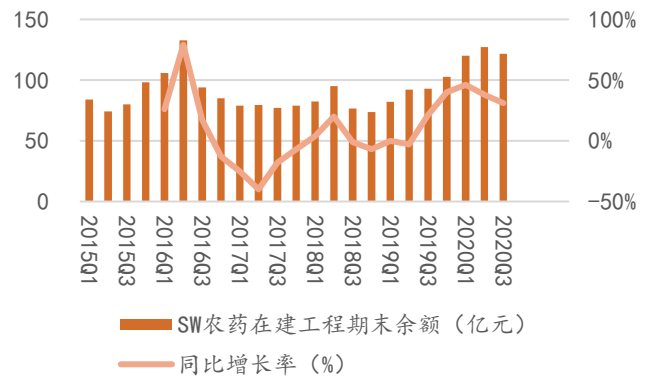
资料来源: wind, 华安证券研究所

图表 38 农药资本开支



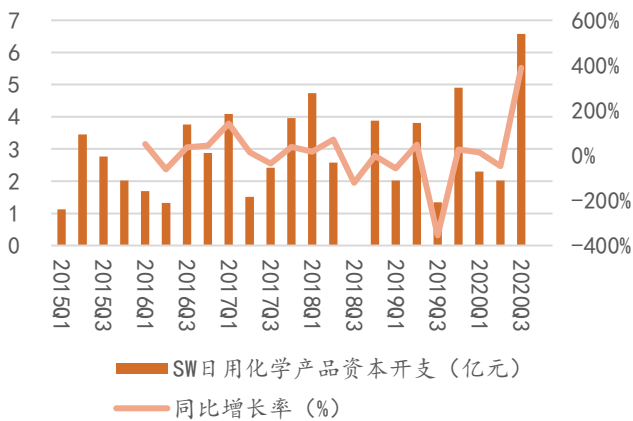
资料来源: wind, 华安证券研究所

图表 39 农药在建工程期末余额



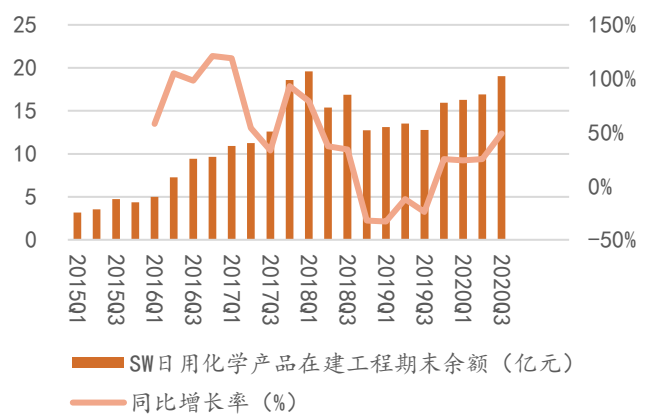
资料来源: wind, 华安证券研究所

图表 40 日用化学品资本开支



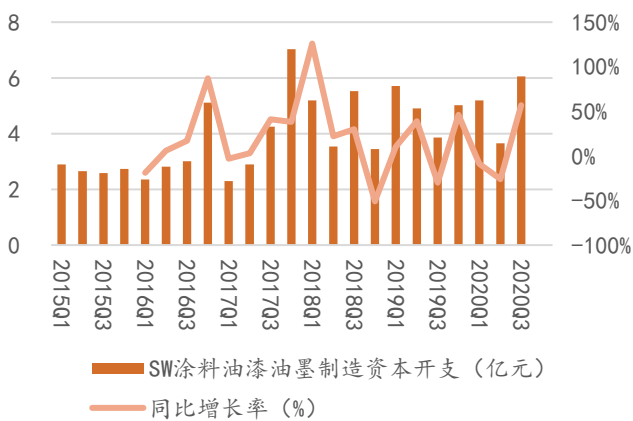
资料来源: wind, 华安证券研究所

图表 41 日用化学品在建工程期末余额



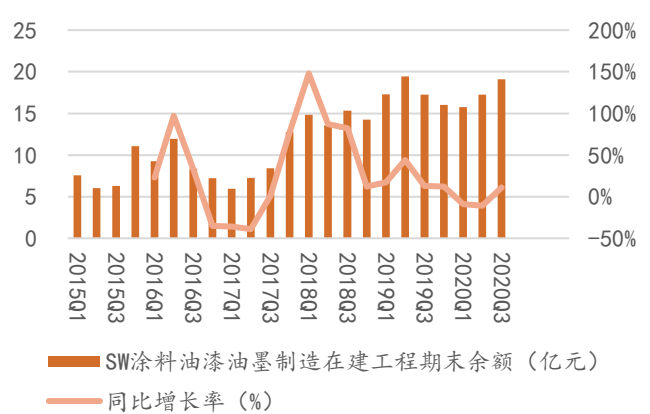
资料来源: wind, 华安证券研究所

图表 42 涂料油漆墨制造资本开支



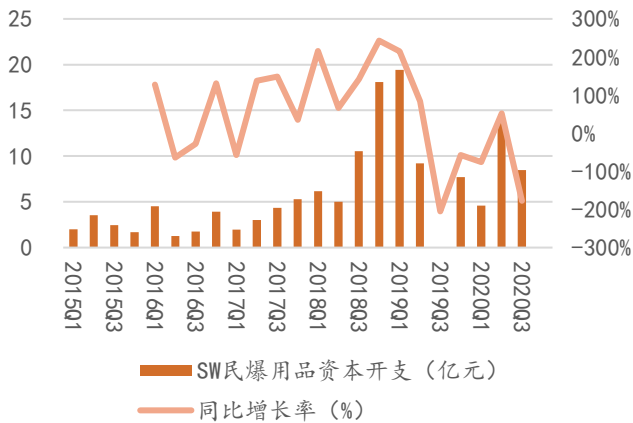
资料来源: wind, 华安证券研究所

图表 43 涂料油漆墨制造在建工程期末余额



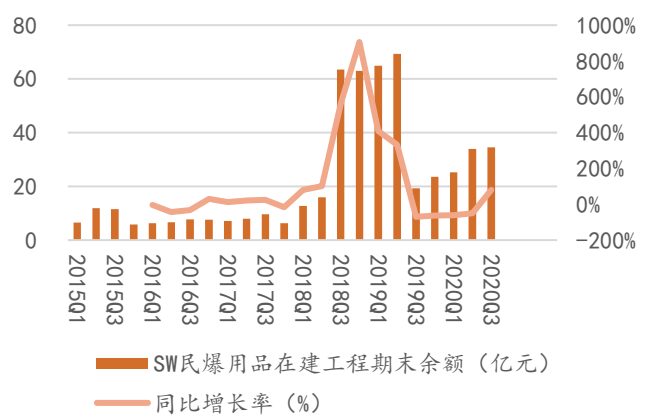
资料来源: wind, 华安证券研究所

图表 44 民爆用品资本开支



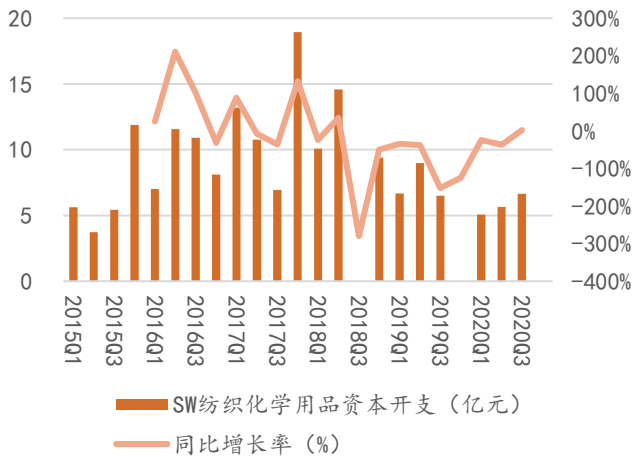
资料来源: wind, 华安证券研究所

图表 45 民爆用品在建工程期末余额



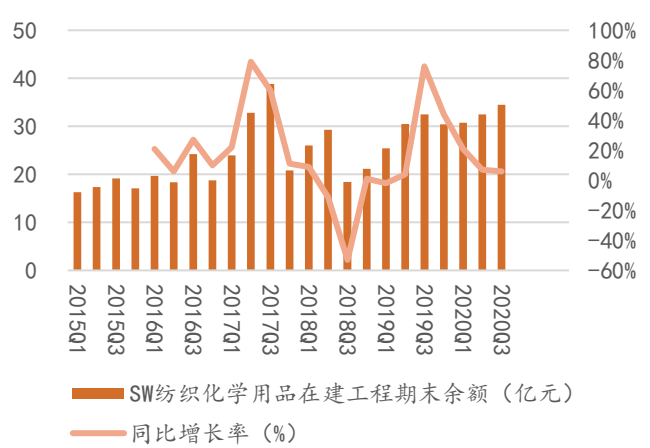
资料来源: wind, 华安证券研究所

图表 46 纺织化学用品资本开支



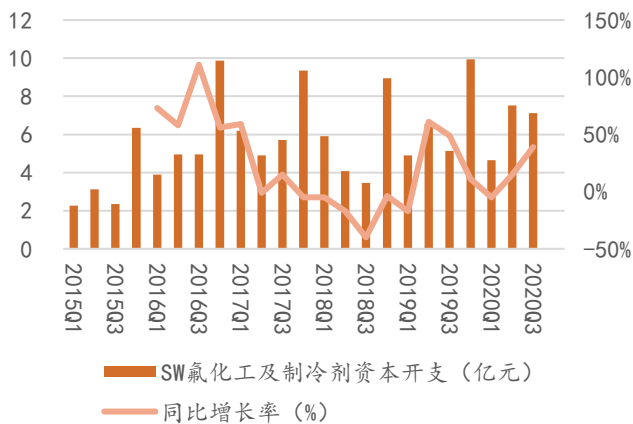
资料来源: wind, 华安证券研究所

图表 47 纺织化学用品在建工程期末余额



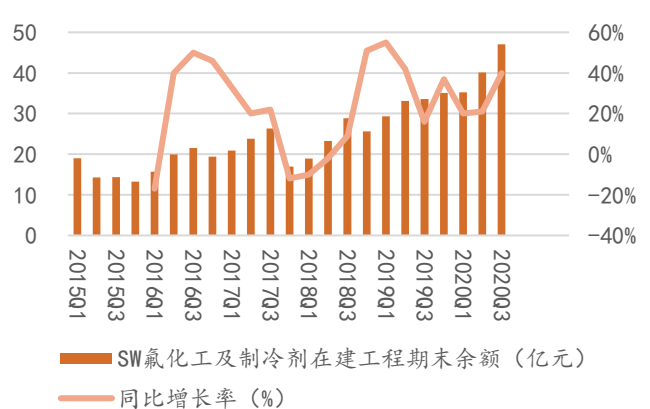
资料来源: wind, 华安证券研究所

图表 48 氟化工及制冷剂资本开支



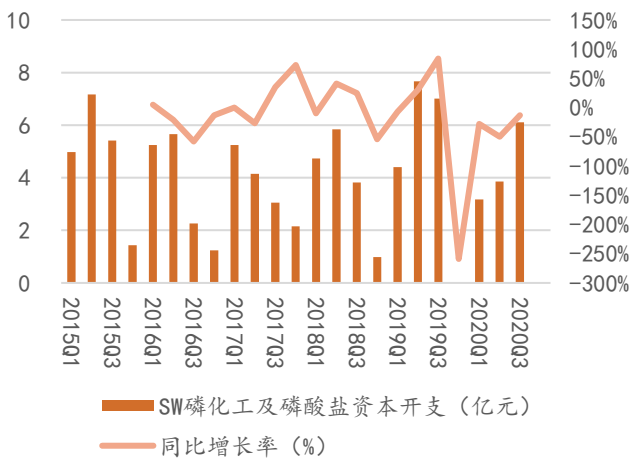
资料来源: wind, 华安证券研究所

图表 49 氟化工及制冷剂在建工程期末余额



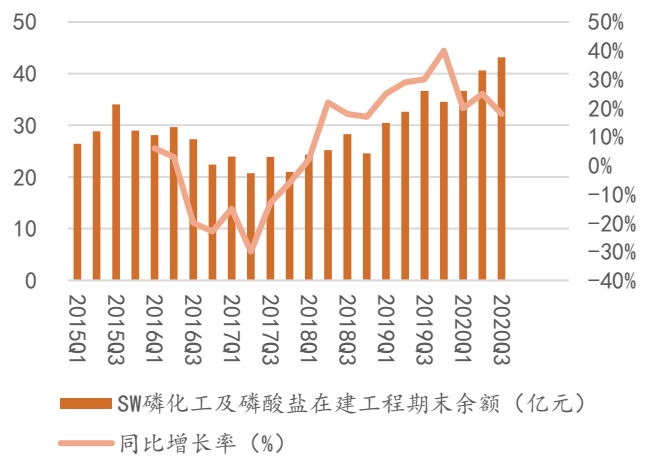
资料来源: wind, 华安证券研究所

图表 50 磷化工及磷酸盐资本开支



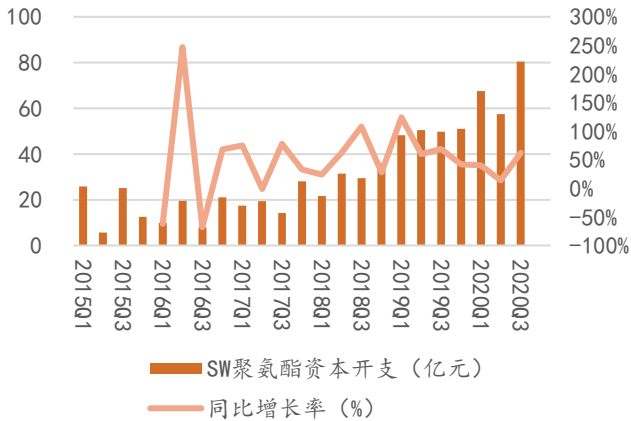
资料来源: wind, 华安证券研究所

图表 51 磷化工及磷酸盐在建工程期末余额



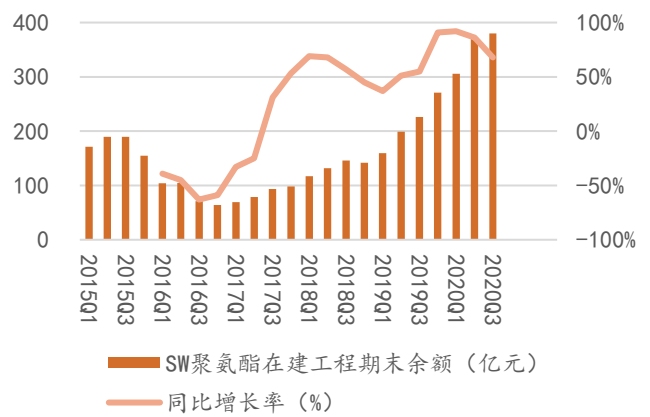
资料来源: wind, 华安证券研究所

图表 52 聚氨酯资本开支



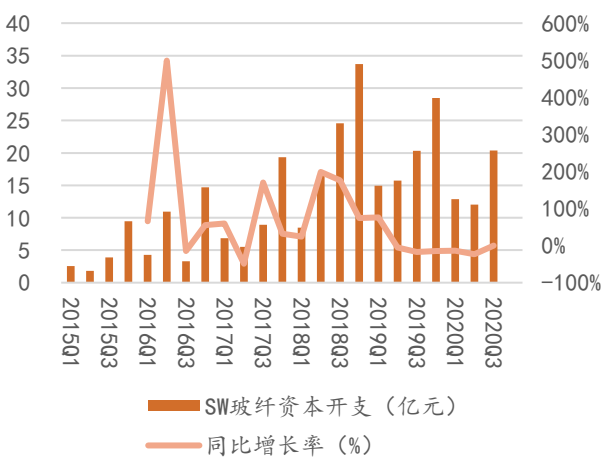
资料来源: wind, 华安证券研究所

图表 53 聚氨酯在建工程期末余额



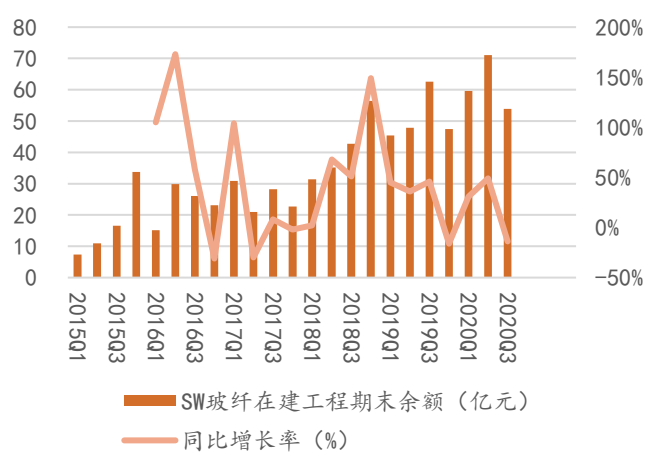
资料来源: wind, 华安证券研究所

图表 54 玻纤资本开支



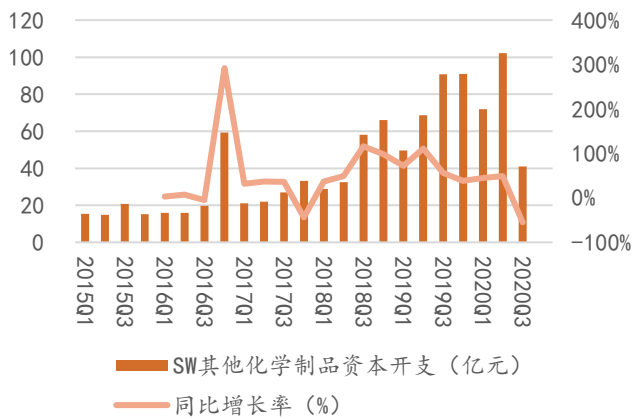
资料来源: wind, 华安证券研究所

图表 55 玻纤在建工程期末余额



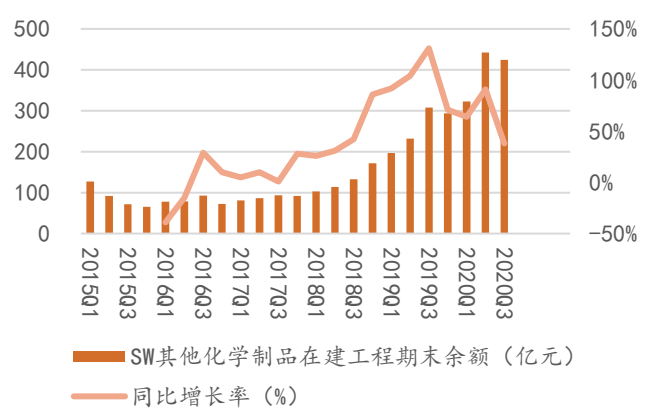
资料来源: wind, 华安证券研究所

图表 56 其他化学制品资本开支



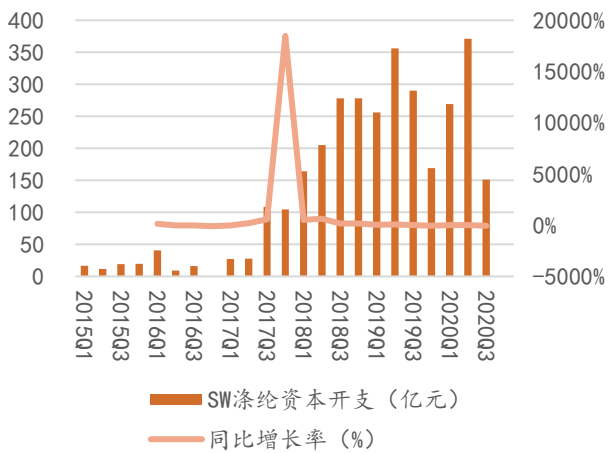
资料来源: wind, 华安证券研究所

图表 57 其他化学制品在建工程期末余额



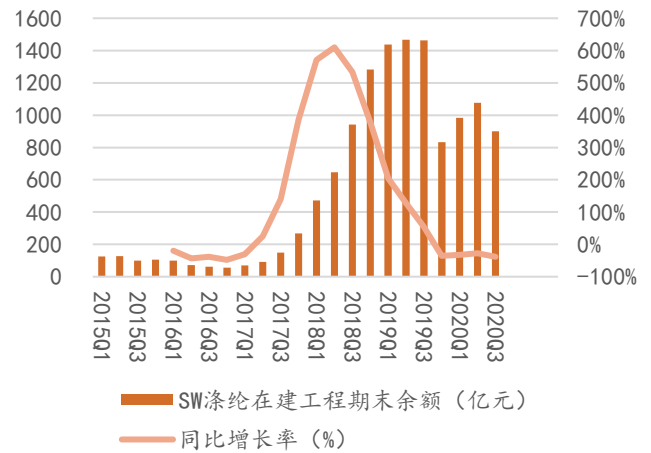
资料来源: wind, 华安证券研究所

图表 58 涤纶资本开支



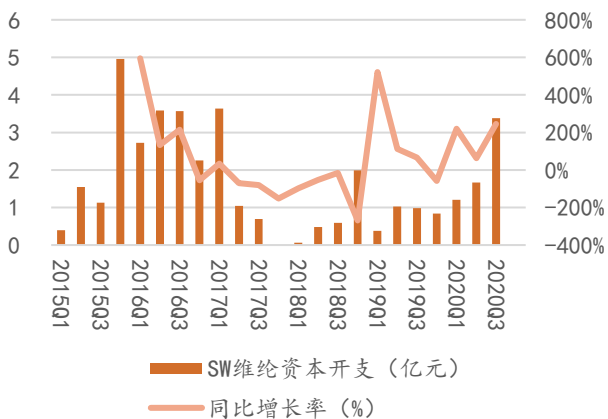
资料来源: wind, 华安证券研究所

图表 59 涤纶在建工程期末余额



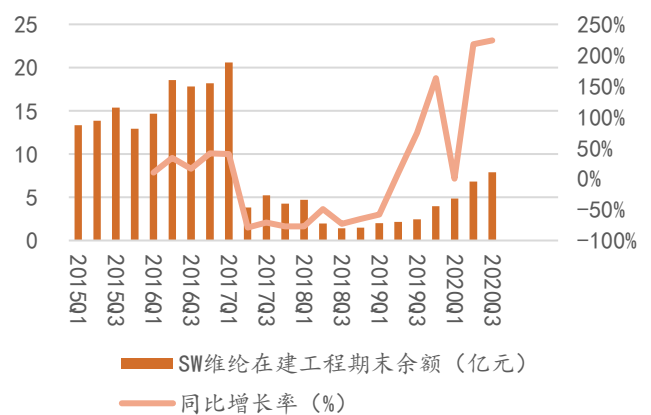
资料来源: wind, 华安证券研究所

图表 60 维纶资本开支



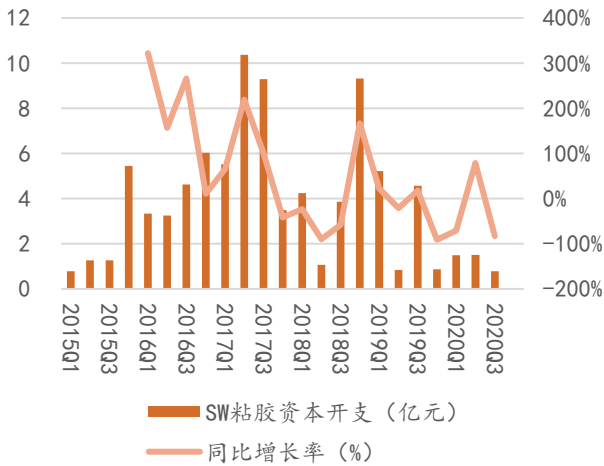
资料来源: wind, 华安证券研究所

图表 61 维纶在建工程期末余额



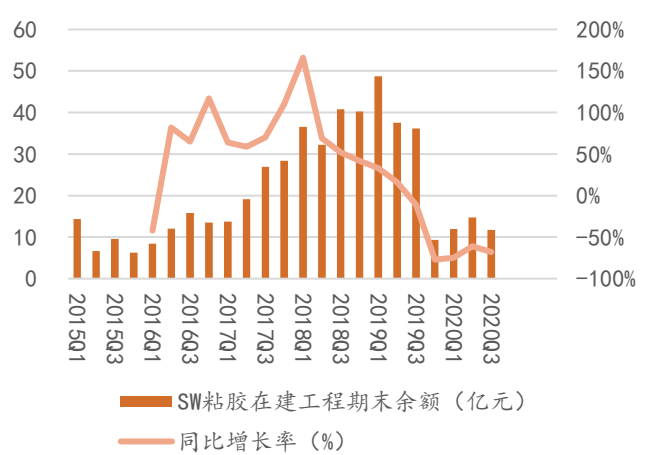
资料来源: wind, 华安证券研究所

图表 62 粘胶资本开支



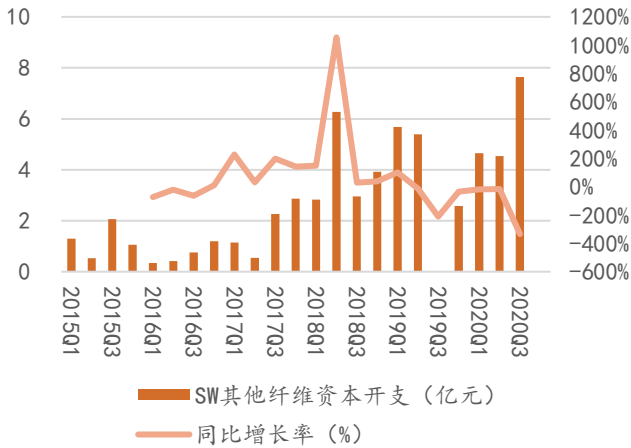
资料来源: wind, 华安证券研究所

图表 63 粘胶在建工程期末余额



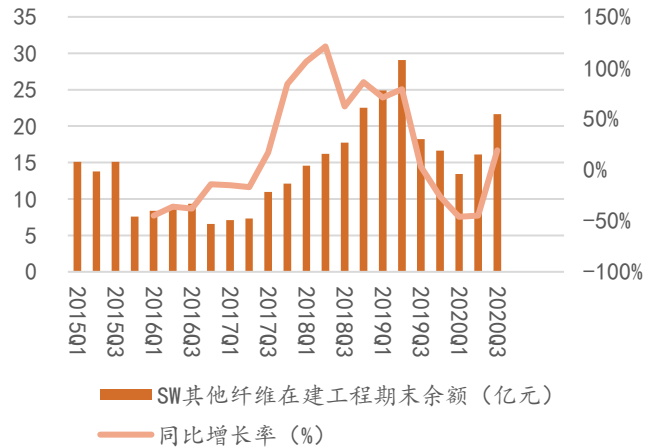
资料来源: wind, 华安证券研究所

图表 64 其他纤维资本开支



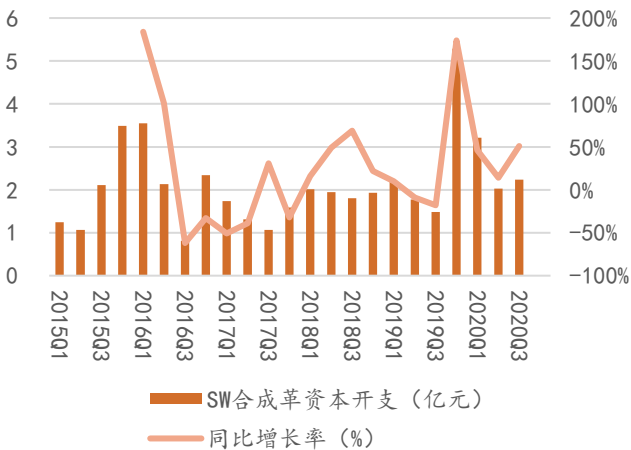
资料来源: wind, 华安证券研究所

图表 65 其他纤维在建工程期末余额



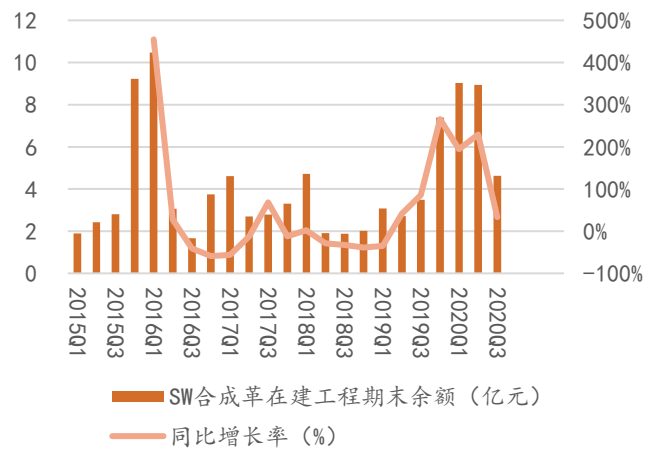
资料来源: wind, 华安证券研究所

图表 66 合成革资本开支



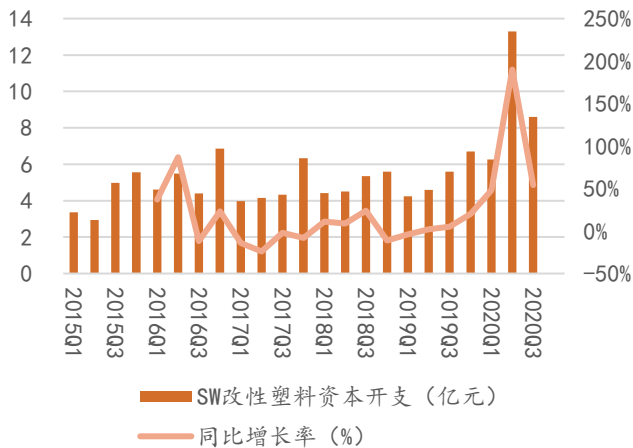
资料来源: wind, 华安证券研究所

图表 67 合成革在建工程期末余额



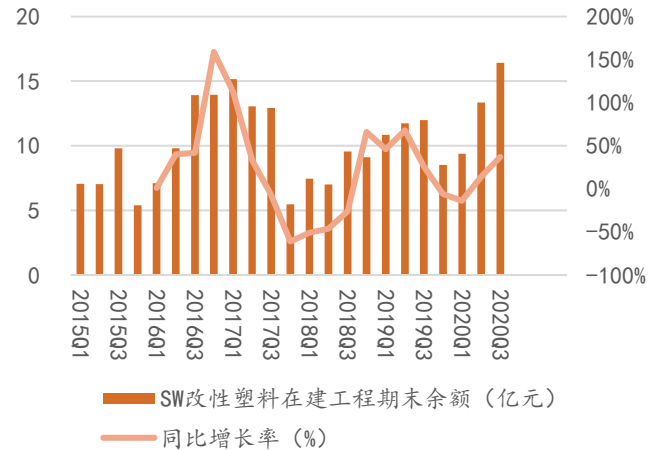
资料来源: wind, 华安证券研究所

图表 68 改性塑料资本开支



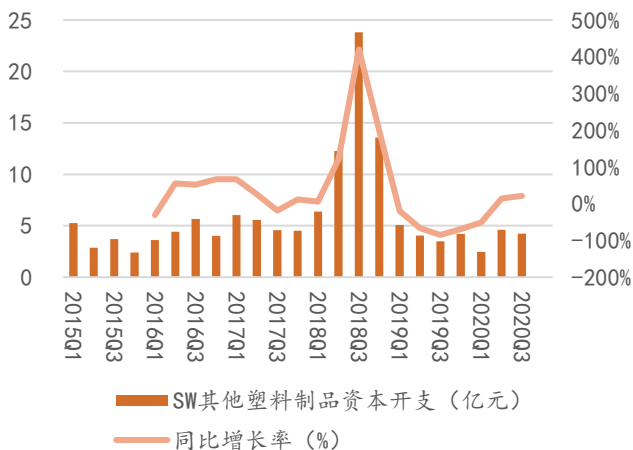
资料来源: wind, 华安证券研究所

图表 69 改性塑料在建工程期末余额



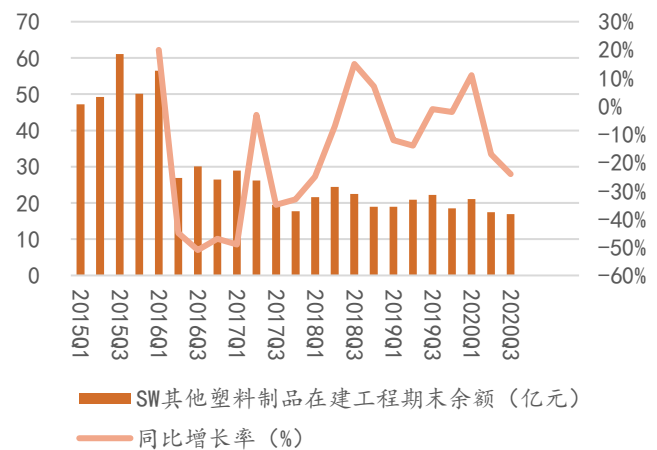
资料来源: wind, 华安证券研究所

图表 70 其他塑料制品资本开支



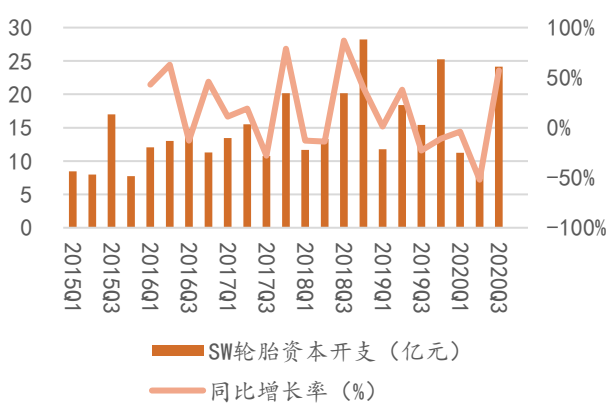
资料来源: wind, 华安证券研究所

图表 71 其他塑料制品在建工程期末余额



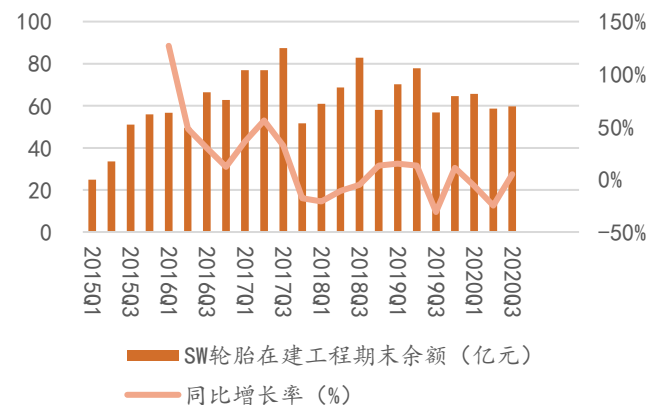
资料来源: wind, 华安证券研究所

图表 72 轮胎资本开支



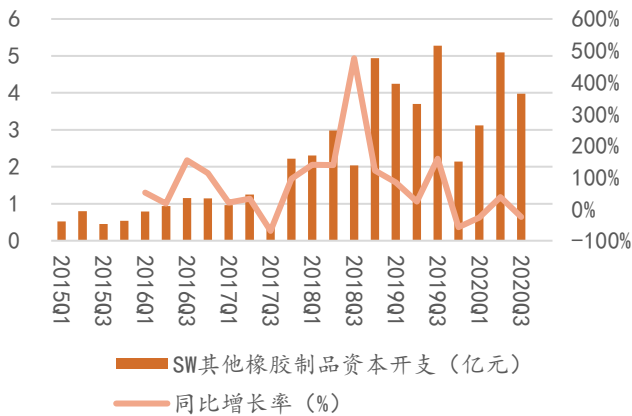
资料来源: wind, 华安证券研究所

图表 73 轮胎在建工程期末余额



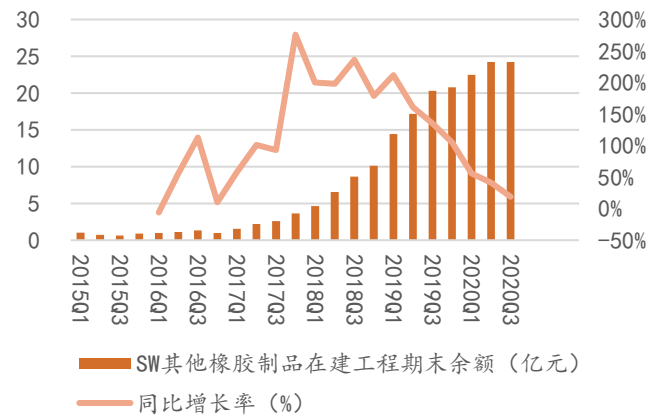
资料来源: wind, 华安证券研究所

图表 74 其他橡胶制品资本开支



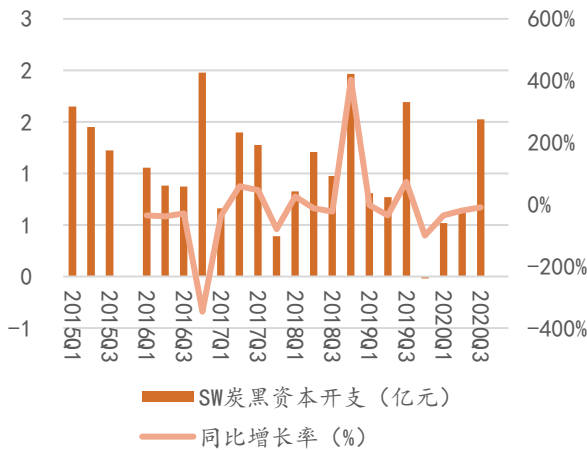
资料来源: wind, 华安证券研究所

图表 75 其他橡胶制品在建工程期末余额



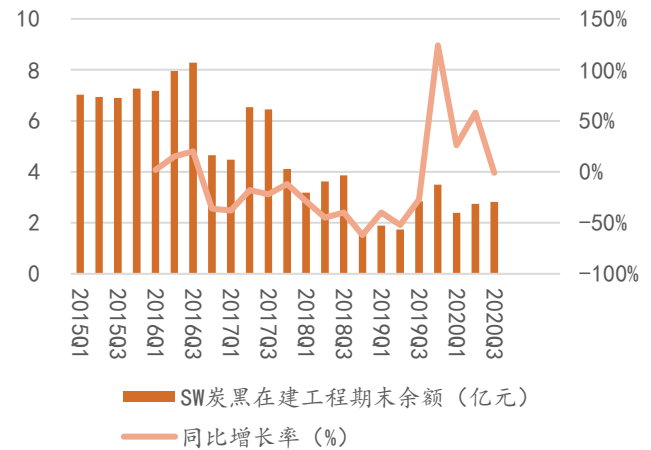
资料来源: wind, 华安证券研究所

图表 76 炭黑资本开支



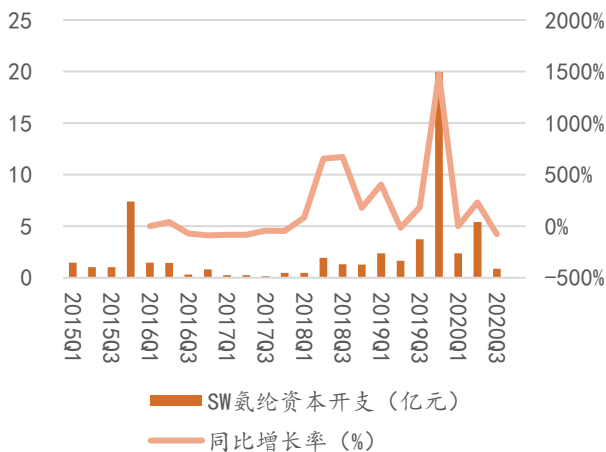
资料来源: wind, 华安证券研究所

图表 77 炭黑在建工程期末余额



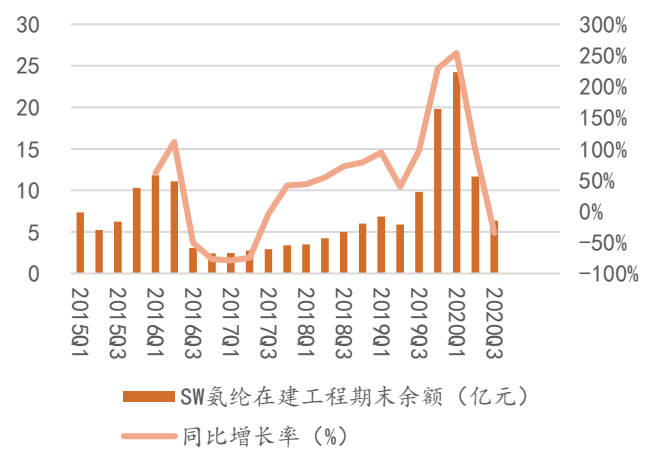
资料来源: wind, 华安证券研究所

图表 78 氨纶资本开支



资料来源: wind, 华安证券研究所

图表 79 氨纶在建工程期末余额



资料来源: wind, 华安证券研究所

3 价格、价差、库存历史分位和变化

图表 80 化工行业主要产品价格价差、库存分位变化

大类	产品	单位	更新日期	本周均价	所处历史分位	所处历史分位 (扣除15-17年)	本月均价	所处历史分位	所处历史分位 (扣除15-17年)	
指数	中国化工产品价格指数 CPI	-	2021-04-21	5090	66%	66%	5056	66%	66%	
	美元对人民币汇率(中间价)	-	2021-04-23	6.50	40%	40%	6.53	43%	43%	
	SAP500	-	2021-04-23	4152	100%	100%	4122	100%	100%	
	黄金现货价(伦敦)	美元/盎司	2021-04-23	1785	76%	75%	1757	76%	76%	
原油	CRB商品价格指数	-	2021-04-23	519	74%	74%	512	71%	71%	
	WTI 现货	美元/桶	2021-04-23	62	56%	56%	61	65%	65%	
	Brent 现货	美元/桶	2021-04-23	66	85%	85%	64	43%	43%	
	美国原油钻井平台数	个	2021-04-14	19.54	0%	0%	104	3%	3%	
炼化	美国原油期末库存	千桶	2021-04-22	1120296	53%	62%	1131372	58%	68%	
	中国 92#汽油(全国VI)	元/吨	2021-04-14	6904	46%	46%	7213	54%	54%	
	中国 0#柴油(全国VI)	元/吨	2021-04-14	5768	37%	27%	5908	40%	30%	
	新加坡石脑油 FOB	美元/吨	2021-04-23	62	45%	45%	62	44%	44%	
	日本石脑油 CFR	美元/吨	2021-04-23	574	43%	43%	568	42%	42%	
	中东石脑油 FOB	美元/吨	2021-04-23	545	49%	49%	536	46%	46%	
	液化气(现货挂牌价)	元/吨	2021-04-23	4460	100%	100%	4368	100%	100%	
	液化气LPG(全国)	元/吨	2021-04-14	3728	27%	27%	4118	25%	25%	
	丙烷(华东冷冻 CFR)	美元/吨	2021-04-23	522	29%	29%	544	31%	29%	
	丁烷(华东冷冻 CFR)	美元/吨	2021-04-23	477	54%	54%	502	24%	23%	
	基础油(150SN, 大连石化)	元/吨	2021-04-23	7010	27%	27%	7010	22%	22%	
	120#溶剂油(华东)	元/吨	2021-04-02	4300	0%	0%	4300	0%	0%	
	流化高纯 180CST(华东)	元/吨	2019-03-11	4496	69%	49%	4496	67%	43%	
	58#半凝石蜡(全国)	元/吨	2021-04-14	5988	32%	32%	7225	64%	64%	
	重交沥青(华南)	元/吨	2021-04-23	2900	46%	39%	2978	49%	41%	
	改性沥青(华南)	元/吨	2021-04-23	3550	38%	29%	3638	40%	31%	
	天然气	墨西哥工厂库存	吨	2021-04-23	53400	70%	82%	57250	76%	89%
美国 Henry Hub 现货		美元/MMBtu	2021-04-23	2.67	8%	8%	2.52	21%	21%	
德国 GPL 现货		美元/MMBtu	2020-12-09	1.20	32%	32%	4.83	30%	30%	
日本 LNG 现货		美元/MMBtu	2021-04-23	8.63	24%	24%	7.73	37%	37%	
中国 LNG 现货(华北)		美元/MMBtu	2021-04-23	8.62	24%	24%	7.73	37%	37%	
煤	美国可采天然气库存	十亿立方英尺	2021-04-23	3574	85%	88%	1837	30%	31%	
	无烟煤(Q5600, 鲁西)	元/吨	2021-04-19	685	76%	75%	585	58%	49%	
	无烟煤(Q6000, 山东滕州)	元/吨	2021-04-19	680	46%	41%	630	35%	30%	
	动力煤(Q5500K, 环渤海指数)	元/吨	2021-04-21	598	47%	32%	589	45%	29%	
	焦炭(晋中平遥)	元/吨	2021-04-19	1115	75%	70%	1158	80%	80%	
	煤炭油(国内)	元/吨	2021-02-25	3168	59%	62%	3187	69%	64%	
	工业萘(华东)	元/吨	2021-04-19	4250	28%	25%	3648	20%	12%	
	焦炭(河北)	元/吨	2021-04-22	2025	65%	57%	1970	63%	54%	
	焦炭工厂库存	吨	2021-04-23	20937	40%	17%	21292	41%	19%	
	煤油工厂库存	吨	2021-04-23	16000	53%	52%	15650	51%	51%	
	焦炭工厂库存	吨	2021-04-23	254100	9%	24%	399200	14%	37%	
	高温煤焦油工厂库存	吨	2021-04-23	29030	14%	14%	29486	15%	15%	
	C1	乙二醇(华东)	元/吨	2021-04-22	4926	30%	30%	5107	32%	32%
		液氯(山东)	元/吨	2021-04-23	3425	93%	91%	3482	100%	100%
尿素(山东)		元/吨	2021-04-22	2185	99%	99%	2149	99%	99%	
三聚氰胺(国内)		元/吨	2021-04-22	10375	73%	73%	9677	67%	67%	
硝酸(98%, 国内)		元/吨	2021-02-25	2000	44%	40%	2011	45%	40%	
硝酸铵(陕西兴化化学)		元/吨	2021-04-22	2300	100%	100%	2300	100%	100%	
甲醇(华东)		元/吨	2021-04-23	2505	39%	39%	2471	43%	43%	
DMF(国内)		元/吨	2021-04-22	11900	92%	92%	11773	100%	100%	
醋酸(华东)		元/吨	2021-04-22	7363	100%	100%	6873	100%	100%	
醋酸乙酯(华东)		元/吨	2021-04-23	12785	98%	98%	12669	100%	100%	
PVA(1799, 四川维尼纶)		元/吨	2021-01-11	11900	48%	42%	11900	48%	42%	
醋酸乙酯(华东)		元/吨	2021-04-22	9263	100%	100%	9090	100%	100%	
醋酸丁酯(华东)		元/吨	2021-04-23	12820	92%	91%	12013	89%	87%	
甲胺(河北)		元/吨	2021-04-22	1349	59%	59%	1399	64%	64%	
甲胺(国内)		元/吨	2021-02-25	2625	9%	13%	2644	11%	14%	
二甲胺(国内)		元/吨	2021-04-22	3393	39%	39%	3311	38%	38%	
乙二醇-乙烯价差		元/吨	2021-04-23	-2268	23%	23%	-1971	21%	21%	
乙二醇-醋酸价差		元/吨	2021-04-23	3179	11%	11%	4477	33%	33%	
液氯-液氯价差		元/吨	2021-04-23	2163	60%	49%	2852	100%	100%	
尿素-液氯价差		元/吨	2021-04-23	-1240	19%	19%	-1332	0%	0%	
三聚氰胺-尿素价差		元/吨	2021-04-23	8190	100%	100%	7528	95%	100%	
硝酸铵-液氯价差		元/吨	2021-04-23	-1125	34%	34%	-1182	25%	25%	
甲醇-醋酸价差		元/吨	2021-04-23	1640	29%	29%	1841	41%	41%	
MTD 价差(乙烷/丙烷-甲醇)		元/吨	2021-04-23	6021	67%	54%	5776	58%	45%	
DMF-甲醇-液氯价差		元/吨	2021-04-23	6821	19%	18%	6986	19%	19%	
DMF-甲醇-液氯价差		元/吨	2021-04-23	5971	80%	80%	5821	100%	100%	
醋酸-甲醇价差		元/吨	2021-04-23	4858	100%	100%	4402	100%	100%	
醋酸乙酯-醋酸价差		元/吨	2021-04-23	169	100%	100%	-205	100%	100%	
醋酸乙酯-电石价差		元/吨	2021-04-23	8405	98%	98%	8464	100%	100%	
PVA-电石价差		元/吨	2021-04-23	7630	35%	31%	8073	43%	40%	
二甲胺-甲醇价差		元/吨	2021-04-23	888	34%	34%	840	26%	26%	
乙二醇工厂库存		吨	2021-04-23	0	0%	0%	0	0%	0%	
二甲胺工厂库存	吨	2021-04-23	62350	31%	31%	66400	34%	34%		
甲醇工厂库存	吨	2021-04-23	292200	21%	21%	300075	22%	22%		
甲胺工厂库存	吨	2021-04-23	8500	11%	0%	8550	11%	0%		
多聚甲胺工厂库存	吨	2021-04-23	1075	53%	53%	1087	54%	54%		
甲胺工厂库存	吨	2021-04-23	1375	14%	14%	1484	19%	19%		
乌洛托品工厂库存	吨	2021-04-23	383	41%	41%	363	37%	37%		
醋酸工厂库存	吨	2021-04-23	47800	25%	25%	57250	31%	31%		
醋酸甲酯工厂库存	吨	2021-04-23	4450	0%	0%	4450	0%	0%		
醋酸乙酯工厂库存	吨	2021-04-23	40900	0%	0%	43375	6%	6%		
醋酸丁酯工厂库存	吨	2021-04-23	14900	1%	1%	15175	3%	3%		
醋酸仲丁酯工厂库存	吨	2021-04-23	7000	11%	11%	7025	12%	12%		
醋酸正丙酯工厂库存	吨	2021-04-23	6820	100%	100%	6795	99%	99%		
醋酸工厂库存	吨	2021-04-23	10000	96%	96%	10075	97%	97%		
甲胺工厂库存	吨	2021-04-23	14880	85%	85%	13040	75%	75%		
液氯工厂库存	吨	2021-04-23	174940	49%	49%	167235	44%	44%		
尿素工厂库存	吨	2021-04-23	201200	11%	0%	226875	13%	2%		
有机硅中间体工厂库存	吨	2021-04-23	24600	75%	75%	21950	66%	66%		
三聚氰胺工厂库存	吨	2021-04-23	1800	4%	4%	2400	5%	5%		
DMF工厂库存	吨	2021-04-23	5900	54%	53%	5825	53%	52%		

大类	产品	单位	更新日期	本周均价	所处历史分位	所处历史分位 (扣除15-17年)	本月均价	所处历史分位	所处历史分位 (扣除15-17年)	
C2	乙烯(东北亚 CFR)	美元/吨	2021-04-23	1106	62%	62%	1084	60%	60%	
	环氧乙烷(华东)	元/吨	2021-04-23	7600	22%	21%	7600	21%	21%	
	减水剂(华东)	元/吨	2021-04-22	3150	63%	39%	3150	63%	32%	
	乙烯-石脑油价差	美元/吨	2021-04-23	533	54%	60%	516	53%	59%	
	乙烯-LPG价差	元/吨	2021-04-23	3592	72%	74%	2960	62%	62%	
	环氧乙烷-乙烯价差	元/吨	2021-04-23	406	8%	8%	522	8%	8%	
	丙烷(国内 95%以上)	元/吨	2021-04-22	4455	39%	39%	4497	40%	40%	
	丙烯(韩国 FOB)	美元/吨	2021-04-23	1074	53%	50%	1074	53%	49%	
	丙烯(国内)	元/吨	2021-04-22	8525	64%	55%	8247	57%	46%	
	环氧丙烷(华东)	元/吨	2021-04-23	18267	88%	88%	18235	90%	90%	
C3	硫酸二甲酯 DMC(石大联华)	元/吨	2021-04-23	6500	26%	22%	6682	28%	22%	
	丙二醇(华东)	元/吨	2021-04-23	18470	100%	100%	17321	100%	100%	
	丙烯酸(华东)	元/吨	2021-04-22	9475	45%	40%	8733	39%	28%	
	丙烯酸甲酯(华东)	元/吨	2021-04-22	14425	77%	71%	14073	75%	68%	
	丙烯酸乙酯(华东)	元/吨	2021-04-22	16500	84%	82%	16173	85%	82%	
	丙烯酸丁酯(华东)	元/吨	2021-04-22	16375	79%	76%	14773	72%	69%	
	正丁醇(华东)	元/吨	2021-04-22	12800	78%	77%	11655	76%	73%	
	辛醇(华东)	元/吨	2021-04-22	13838	77%	77%	13013	82%	81%	
	环氧氯丙烷(华东)	元/吨	2021-04-23	16260	84%	81%	14903	77%	70%	
	丙烯腈(华东)	元/吨	2021-04-23	14490	63%	63%	14526	63%	63%	
	NPG(华东)	元/吨	2021-04-22	16050	96%	98%	15542	91%	93%	
	丙烯酸酐(华东)	元/吨	2021-04-22	17100	35%	32%	17100	35%	31%	
	合成氨(华北)	元/吨	2021-04-19	2946	65%	53%	3513	94%	92%	
	丙烯-1,2*丙烷价差	元/吨	2021-04-23	3179	86%	81%	2851	77%	69%	
	环氧丙烷-丙烯价差	元/吨	2021-04-23	9742	79%	79%	9988	86%	86%	
	硫酸二甲酯/丙二醇联产价差	元/吨	2021-04-23	-11970	0%	0%	-10638	0%	0%	
	丙烯酸-丙烯价差	元/吨	2021-04-23	950	44%	44%	487	37%	37%	
	丙烯酸甲酯-丙烯酸价差	元/吨	2021-04-23	4950	89%	89%	5340	100%	100%	
	丙烯酸丁酯-0.59*0.74*1.2*丙烷价差	元/吨	2021-04-23	14041	77%	76%	12417	71%	66%	
	辛醇-丙烯价差	元/吨	2021-04-23	5313	70%	70%	4767	77%	77%	
	丙烯腈-丙烯-合成氨价差	元/吨	2021-04-23	4485	73%	73%	2767	56%	56%	
	NPG-丙烯价差	元/吨	2021-04-23	7525	85%	94%	7295	87%	93%	
	丙烯工厂库存	吨	2021-04-23	2280	0%	0%	2440	0%	1%	
	正丁醇工厂库存	吨	2021-04-23	6220	18%	18%	14645	41%	41%	
	丙烯腈工厂库存	吨	2021-04-23	30465	73%	73%	30455	73%	73%	
	环氧氯丙烷工厂库存	吨	2021-04-23	10000	30%	28%	10588	32%	30%	
	C4	硫四原料气(齐鲁石化)	元/吨	2021-04-23	4742	41%	41%	4604	37%	37%
		硫后 C4(燕山石化)	元/吨	2021-04-23	4172	37%	37%	4065	33%	33%
		丁二烯(韩国 FOB)	美元/吨	2021-04-23	940	15%	15%	991	17%	17%
		丁二烯(华东)	元/吨	2021-04-19	8625	23%	47%	7223	16%	36%
丁酮(华东)		元/吨	2021-04-22	9050	54%	53%	8507	48%	58%	
烷基化汽油(华东)		元/吨	2021-04-23	5630	64%	64%	5531	61%	61%	
顺酐(国内)		元/吨	2021-04-22	10750	67%	75%	9780	57%	60%	
MTBE(98%, 国内)		元/吨	2021-04-22	6146	47%	47%	5944	43%	43%	
季戊四醇(国内)		元/吨	2021-04-22	12300	96%	96%	12167	97%	97%	
异丁烯(山东五空)		元/吨	2020-11-17	6350	4%	4%	6283	3%	3%	
MAA(国内)		元/吨	2021-04-22	19000	30%	36%	19600	33%	39%	
MMA(华东)		元/吨	2021-04-23	13010	32%	32%	12794	32%	32%	
丁二烯-硫后 C4 价差		元/吨	2021-04-23	4845	18%	46%	3159	10%	28%	
丁酮-硫后 C4 价差		元/吨	2021-04-23	4878	54%	56%	4442	49%	71%	
烷基化汽油-硫四原料气		元/吨	2021-04-23	888	55%	64%	927	64%	64%	
顺酐-硫四原料气价差		元/吨	2021-04-23	6008	66%	74%	5176	57%	70%	
MTBE-混合丁烷*0.64-甲醇*0.36价差		元/吨	2021-04-23	3260	66%	66%	2958	59%	59%	
C3 法 MMA 价差		元/吨	2021-04-23	4485	24%	24%	4547	21%	21%	
C4 法 MMA 价差		元/吨	2021-04-23	8268	25%	25%	8190	24%	24%	
丁二烯工厂库存		吨	2021-04-23	1300	20%	20%	1370	22%	22%	
季戊四醇工厂库存	吨	2021-04-23	350	35%	35%	398	41%	41%		
C5	裂解 C5(扬子石化)	元/吨	2021-04-23	5000	35%	35%	5000	35%	35%	
	异戊二烯(国内)	元/吨	2021-02-25	9450	40%	69%	9263	35%	63%	
	粗双环戊二烯(山东)	元/吨	2021-04-23	5000	30%	23%	5018	30%	25%	
芳烃(C6-8)	混合芳烃(华东)	元/吨	2021-04-22	5400	57%	57%	5241	54%	54%	
	纯苯(华东)	元/吨	2021-04-23	7235	57%	57%	6835	49%	49%	
	环己酮(华东)	元/吨	2021-04-23	10590	62%	62%	10306	58%	58%	
	己二酸(华东)	元/吨	2021-04-23	10567	28%	27%	10715	31%	29%	
	苯乙烯(华东)	元/吨	2021-04-23	10055	60%	60%	9409	52%	52%	
	丙酮(华东)	元/吨	2021-04-23	8315	62%	62%	8299	71%	71%	
	苯酚(华东)	元/吨	2021-04-23	8910	51%	51%	8721	47%	47%	
	双酚 A(华东)	元/吨	2021-04-23	29480	100%	100%	28841	100%	100%	
	甲苯(华东)	元/吨	2021-04-23	5590	36%	36%	5511	33%	33%	
	二甲苯(邻/对, 华东)	元/吨	2021-04-23	5800	38%	38%	5599	34%	34%	
	苯酚(华东)	元/吨	2021-04-22	6400	33%	33%	6103	24%	24%	
	己二酸-纯苯-硝酸价差	元/吨	2021-04-23	648	33%	33%	515	31%	31%	
	苯乙烯-纯苯-乙烯价差	元/吨	2021-04-23	-4374	47%	47%	-4504	45%	45%	
	双酚 A-苯酚-丙酮价差	元/吨	2021-04-23	12255	99%	99%	11822	100%	100%	
	苯酚-二甲苯价差	元/吨	2021-04-23	600	22%	21%	504	20%	17%	
	苯酚-工业萘价差	元/吨	2021-04-23	3000	50%	50%	2456	36%	36%	
	加氢纯苯工厂库存	吨	2021-04-23	14700	19%	19%	15600	20%	20%	

大类	产品	单位	更新日期	本周均价	所处历史分位	所处历史分位 (扣除15-17年)	本月均价	所处历史分位	所处历史分位 (扣除15-17年)	
聚氨酯	苯胺(华东)	元/吨	2021-04-23	10550	65%	65%	11286	84%	84%	
	纯 MDI (华东)	元/吨	2021-04-23	21633	36%	36%	21785	36%	36%	
	纯 MDI (进口外盘)	美元/吨	2021-03-29	23507	73%	73%	1572	7%	7%	
	聚合 MDI (华东)	元/吨	2021-04-23	19158	32%	52%	19457	36%	58%	
	聚合 MDI (进口外盘)	美元/吨	2021-03-29	328	18%	23%	1313	10%	13%	
	MDI 综合价格(华东)	元/吨	2021-03-29	19901	33%	50%	20155	37%	52%	
	液化 MDI (华东)	元/吨	2021-04-23	21750	50%	50%	21750	50%	50%	
	TDI (华东)	元/吨	2021-04-22	15250	15%	18%	15493	18%	19%	
	HDI (国内)	元/吨	2021-04-22	77000	100%	100%	77000	100%	100%	
	IPDI (华东)	元/吨	2021-04-23	76000	25%	25%	76000	24%	24%	
	硬泡聚醚(华东)	元/吨	2021-04-23	15208	91%	91%	15202	93%	92%	
	软泡聚醚(华东)	元/吨	2021-04-23	17850	77%	77%	17850	86%	86%	
	高回弹聚醚(330N, 华东)	元/吨	2021-04-23	19233	87%	87%	19280	88%	88%	
	CASE 聚醚(220/210, 华东)	元/吨	2021-04-23	19367	83%	83%	19393	85%	85%	
	鞋底原液(鞋中底, 华东)	元/吨	2021-04-23	18300	47%	41%	18300	47%	41%	
	TPU现货(国内)	元/吨	2021-04-22	22275	31%	53%	23233	36%	63%	
	苯胺-纯苯-硝基价差	元/吨	2021-04-23	2023	51%	51%	1382	42%	42%	
	华东纯MDI-0.631*纯苯-1.69*原料煤-1.10*动力煤-0.39*原盐价差	元/吨	2021-04-23	19566	48%	48%	15649	30%	30%	
	华东纯 MDI-纯苯-甲醛价差	元/吨	2021-04-23	9735	20%	20%	9100	20%	20%	
	华东聚合 MDI-苯胺-甲醛价差	元/吨	2021-04-23	7260	21%	43%	6771	21%	42%	
	华东聚合 MDI-0.631*纯苯-1.69*原料煤-1.10*动力煤-0.39*原盐	元/吨	2021-04-23	13123	27%	49%	13321	31%	54%	
	华东 MDI 综合价差(至纯苯)	元/吨	2021-04-23	12666	25%	39%	13320	30%	48%	
	TDI-1.16*甲苯价差	元/吨	2021-04-23	8766	11%	14%	9101	14%	15%	
	硬泡聚醚-0.8*环氧丙烷价差	元/吨	2021-04-23	595	19%	19%	614	18%	18%	
	化纤	PX(镇海炼化)	元/吨	2021-04-23	6392	28%	28%	6398	28%	28%
		PX(进口 CFR)	美元/吨	2021-04-23	853	30%	30%	828	29%	29%
		PTA(华东)	元/吨	2021-04-22	4549	24%	24%	4460	22%	22%
		聚酯切片(瓶级, 华东)	元/吨	2020-12-15	5400	9%	9%	5252	6%	6%
		聚酯切片(半光切片, 华东)	元/吨	2020-12-15	4725	6%	6%	4589	3%	3%
		聚酯切片(有光切片, 华东)	元/吨	2020-12-15	4775	5%	5%	4627	2%	2%
聚酯切片(纤维级, 华东)		元/吨	2021-04-22	5963	25%	25%	5983	26%	26%	
涤纶短纤(华东)		元/吨	2020-12-15	5750	6%	6%	5598	3%	3%	
涤纶长丝(P0Y-150D/48F, 华东)		元/吨	2021-04-22	7438	36%	36%	7480	37%	37%	
涤纶长丝(DTY-150D/48F, 华东)		元/吨	2021-04-22	8944	36%	36%	9035	39%	39%	
涤纶长丝(FDY-150D/96F, 华东)		元/吨	2021-04-22	7631	36%	36%	7708	37%	37%	
锦纶66(二道线, 山东)		元/吨	2021-04-23	4671	50%	72%	4700	53%	86%	
粘胶短纤(1.5D, 38 毫米)		元/吨	2021-04-21	14988	58%	58%	15138	60%	60%	
粘胶长丝		元/吨	2021-04-22	37000	19%	19%	37000	19%	19%	
己内酰胺(片状, 华东)		元/吨	2021-04-22	13238	42%	44%	13313	42%	44%	
尼龙 6(注塑, 德国巴斯夫B3S)		元/吨	2021-04-22	38000	100%	100%	37636	100%	100%	
己二酸(国内)		元/吨	2021-04-22	62750	68%	68%	63214	69%	69%	
尼龙 66(注塑, 陶氏杜邦101L)		元/吨	2021-03-04	41000	69%	64%	41000	71%	66%	
涤纶短纤(1.5D, 38 毫米)		元/吨	2021-04-22	20000	88%	88%	20000	90%	90%	
聚丙烯酰胺(浙江鑫禹)		元/吨	2021-04-22	18000	14%	0%	18000	14%	0%	
BDO(华东)		元/吨	2021-04-22	26325	82%	82%	27850	91%	90%	
四氢呋喃 THF(国产货, 华南)		元/吨	2021-04-23	32750	83%	82%	33687	88%	87%	
PTMEG(2000, 华东)		元/吨	2021-04-23	40500	100%	100%	40470	100%	100%	
氨纶(40D, 华东)		元/吨	2021-04-23	65000	100%	100%	65000	100%	100%	
PX(华东)-石脑油价差		元/吨	2021-04-23	2662	25%	25%	2688	24%	24%	
PX(进口 CFR)-石脑油价差		美元/吨	2021-04-23	280	21%	21%	261	18%	18%	
PTA-0.655PX-0.035*HAC价差		元/吨	2021-04-23	105	12%	12%	29	7%	7%	
PTA-PX(进口 CFR)价差		元/吨	2021-04-23	-1001	36%	36%	-951	44%	44%	
PET 瓶级-0.86*0.655*PX-0.34*MEG 价差		元/吨	2021-04-23	1627	35%	35%	1407	24%	24%	
PET 半光-0.86*0.655*PX-0.34*MEG 价差		元/吨	2021-04-23	952	35%	28%	743	30%	16%	
PET 有光-0.86*0.655*PX-0.34*MEG 价差		元/吨	2021-04-23	1002	36%	30%	782	28%	20%	
涤纶短纤-0.86*0.655*PX-0.34*MEG 价差		元/吨	2021-04-23	1977	45%	45%	1752	40%	40%	
P0Y-0.86*0.655*PX-0.34*MEG 价差		元/吨	2021-04-23	2162	45%	42%	2140	49%	46%	
DTY-0.86*0.655*PX-0.34*MEG 价差		元/吨	2021-04-23	3668	45%	45%	3695	54%	54%	
FDY-0.86*0.655*PX-0.34*MEG 价差		元/吨	2021-04-23	2356	48%	42%	2368	57%	49%	
粘胶长丝-锦纶66-烧碱价差		元/吨	2021-04-23	31849	23%	23%	31559	19%	19%	
尼龙 6-己内酰胺价差		元/吨	2021-04-23	24763	100%	100%	24323	100%	100%	
尼龙 66-己二酸价差		元/吨	2021-04-23	30400	63%	63%	29831	#VALUE!	#VALUE!	
涤纶短纤-丙酮醇价差		元/吨	2021-04-23	5510	60%	60%	5474	72%	72%	
BDO-电石价差		元/吨	2021-04-23	21945	80%	80%	23445	91%	91%	
BDO-顺酐价差		元/吨	2021-04-23	15575	81%	80%	18070	95%	95%	
PTMEG-BDO 价差		元/吨	2021-04-23	14175	76%	76%	12620	63%	63%	
氨纶-纯 MDI-PTMEG 价差		元/吨	2021-04-23	2867	100%	100%	2746	100%	100%	
PTA 流通环节库存		万吨	2021-04-23	3.50	29%	29%	3.75	32%	32%	
MEG 库存		万吨	2021-04-22	57	25%	25%	55	23%	23%	
涤纶 POY 库存		天	2021-04-22	15.00	41%	41%	17.70	49%	49%	
涤纶 FDY 库存		天	2021-04-22	19.20	42%	41%	21.55	48%	46%	
涤纶 DTY 库存		天	2021-04-22	29	70%	68%	31	74%	72%	
涤纶短纤库存		天	2021-04-22	-0.90	41%	46%	-1.44	39%	46%	
PTA 工厂库存		吨	2021-04-23	435900	29%	28%	485900	35%	34%	
聚酯瓶片工厂库存	吨	2021-04-23	124338	22%	22%	107381	19%	19%		
涤纶短纤工厂库存	吨	2021-04-23	0	0%	0%	0	0%	0%		
涤纶长丝工厂库存	吨	2021-04-23	1342377	19%	19%	1875633	29%	29%		
涤纶工业丝工厂库存	吨	2021-04-23	43272	0%	0%	57535	2%	2%		
粘胶短纤工厂库存	吨	2021-04-23	229126	73%	72%	173897	54%	53%		
涤纶工厂库存	吨	2021-04-23	6629	22%	58%	7039	23%	62%		
氨纶工厂库存	吨	2021-04-23	29178	9%	5%	29001	9%	5%		
丙纶短纤工厂库存	吨	2021-04-23	1234	34%	34%	1231	34%	34%		
丙纶长丝工厂库存	吨	2021-04-23	1435	65%	65%	1433	65%	65%		



大类	产品	单位	更新日期	本周均价	所处历史分位	所处历史分位 (扣除15-17年)	本月均价	所处历史分位	所处历史分位 (扣除15-17年)	
氯碱	原盐(华东)	元/吨	2021-04-23	283	38%	31%	283	38%	32%	
	电石(全国)	元/吨	2021-04-23	4380	69%	64%	4405	85%	81%	
	烧碱(32%离子膜, 山东)	元/吨	2021-04-23	480	3%	5%	480	3%	4%	
	液氯(国内)	元/吨	2021-04-22	1850	78%	78%	1810	79%	79%	
	PVC(乙烯法, 华东)	元/吨	2021-04-23	9430	94%	94%	9452	100%	100%	
	PVC(电石法, 华东)	元/吨	2021-04-23	8977	98%	98%	8871	100%	100%	
	PVC(糊树脂(国产皮草料, 华东)	元/吨	2021-04-21	15125	81%	81%	15464	88%	88%	
	纯碱(轻质, 华东)	元/吨	2021-04-19	1575	40%	40%	1747	54%	54%	
	纯碱(重质, 华东)	元/吨	2021-04-19	1750	42%	42%	1947	59%	59%	
	PVC-乙炔价差	元/吨	2021-04-23	2236	82%	82%	2374	89%	89%	
	PVC-电石价差	元/吨	2021-04-23	4597	82%	85%	4467	85%	94%	
	轻质纯碱-原盐-动力煤价差	元/吨	2021-04-23	427	27%	31%	876	63%	73%	
	原盐工厂库存	吨	2021-04-23	5119016	49%	49%	5320591	52%	51%	
	电石工厂库存	吨	2021-04-23	1650	0%	0%	3770	3%	4%	
	氯化铵工厂库存	吨	2021-04-23	5090	36%	47%	5445	39%	50%	
	氯化聚乙烯工厂库存	吨	2021-04-23	5090	13%	13%	5473	14%	14%	
	三氯化磷工厂库存	吨	2021-04-23	1590	2%	2%	1728	2%	3%	
	水合肼工厂库存	吨	2021-04-23	740	42%	42%	733	42%	42%	
	ADC发泡剂工厂库存	吨	2021-04-23	2600	26%	26%	2525	25%	25%	
	纯碱工厂库存	吨	2021-04-23	776900	40%	40%	739500	37%	37%	
	聚氯化铝工厂库存	吨	2021-04-23	148435	23%	23%	158704	24%	24%	
	PVC 社会库存	万吨	2021-04-16	534960	63%	63%	540515	64%	64%	
	化肥	尿素(小颗粒, 山东)	元/吨	2021-04-22	2185	99%	99%	2149	99%	99%
		尿素(大颗粒, 美国台湾)	美元/吨	2021-04-23	362	77%	75%	376	86%	84%
		氯化铵(湿铵, 江苏华昌)	元/吨	2021-04-22	680	73%	73%	680	78%	78%
硫酸铵(齐鲁石化)		元/吨	2021-02-23	490	33%	25%	490	32%	23%	
硫酸(镇江港)		元/吨	2020-12-15	885	31%	31%	885	29%	29%	
磷酸一铵(MAP, 国内)		元/吨	2021-04-22	2578	100%	100%	2563	100%	100%	
磷酸二铵(DAP, 国内)		元/吨	2021-04-22	3150	74%	69%	3171	80%	77%	
磷酸二铵(美国台湾)		美元/吨	2021-04-23	580	100%	100%	580	100%	100%	
氯化钾(40%粉, 青海)		元/吨	2021-04-22	2350	39%	39%	2341	39%	39%	
氯化钾(湿母单)		美元/吨	2021-04-23	231	12%	12%	226	10%	10%	
硫酸(98%, 长三角)		元/吨	2020-12-15	175	34%	34%	175	34%	34%	
硫酸钾(50%, 山东)		元/吨	2021-04-22	3000	48%	38%	2987	46%	36%	
复合肥(45%NCL, 山东)		元/吨	2021-04-22	2130	55%	60%	2130	55%	60%	
尿素-期货价差		元/吨	2021-04-23	1142	63%	44%	1519	100%	100%	
尿素-无硫煤价差		元/吨	2021-04-23	1137	63%	39%	1564	100%	100%	
尿素-LNG 价差		元/吨	2021-04-23	2176	99%	98%	2142	99%	99%	
一铵-纯矿石-液氨-硫磺价差		元/吨	2021-04-23	-1922	48%	53%	-1895	46%	57%	
二铵-纯矿石-液氨-硫磺价差		元/吨	2021-04-23	-1529	43%	53%	-1570	39%	52%	
硫酸工厂库存		吨	2021-04-23	638350	24%	24%	638583	24%	24%	
磷酸一铵工厂库存		吨	2021-04-23	89000	12%	12%	94000	13%	13%	
磷酸二铵工厂库存		吨	2021-04-23	83500	18%	16%	83500	18%	16%	
氯化钾工厂库存		吨	2021-04-23	241000	8%	10%	266000	10%	12%	
硫酸钾工厂库存		吨	2021-04-23	25500	11%	11%	25625	11%	11%	
复合肥工厂库存		吨	2021-04-23	552600	19%	19%	515600	16%	16%	
黄磷工厂库存		吨	2021-04-23	2500	5%	6%	5333	18%	19%	
磷酸工厂库存	吨	2021-04-23	16340	55%	55%	17450	60%	60%		
三聚磷酸钠工厂库存	吨	2021-04-23	14600	71%	71%	13975	67%	67%		
六偏磷酸钠工厂库存	吨	2021-04-23	4900	44%	44%	4900	44%	44%		
磷酸氢钠工厂库存	吨	2021-04-23	43500	38%	38%	43125	38%	38%		
农药	甘氨酸(重庆)	元/吨	2021-04-23	17300	100%	100%	17017	100%	100%	
	二乙酰胺(国内)	元/吨	2021-04-23	9600	32%	12%	9600	29%	8%	
	双氧水(27.5%, 国内)	元/吨	2021-04-22	1133	42%	48%	1069	38%	43%	
	草甘膦(95%, 国内)	元/吨	2021-04-22	33900	61%	60%	33013	59%	55%	
	吡虫啉(国内)	元/吨	2021-02-25	23000	27%	0%	23000	27%	0%	
	草铵膦(95%)	元/吨	2021-04-19	182500	38%	92%	182813	37%	100%	
	麦草畏	元/吨	2021-04-23	76000	0%	0%	76000	0%	0%	
	氯氟吡啶(江苏扬农)	元/吨	2021-04-23	87500	13%	13%	87500	13%	13%	
	联苯菊酯	元/吨	2021-04-23	210000	10%	10%	210000	10%	10%	
	吡虫啉	元/吨	2021-04-23	126333	38%	38%	125652	37%	37%	
	吡虫啉	元/吨	2021-04-23	115000	19%	19%	116304	21%	21%	
	CCMP	元/吨	2021-04-23	92000	34%	34%	92000	34%	34%	
	代森锰锌	元/吨	2021-04-23	22000	100%	100%	22000	100%	100%	
	多菌灵(98%, 华东)	元/吨	2021-04-23	42000	100%	100%	42000	100%	100%	
	百菌清	元/吨	2021-04-23	21833	0%	0%	21957	0%	0%	
	对硝基氯化苯	元/吨	2021-04-23	13900	100%	100%	13900	100%	100%	
	邻硝基氯化苯	元/吨	2021-04-23	11200	100%	100%	11200	100%	100%	
	双氧水工厂库存	吨	2021-04-23	58300	34%	32%	60000	36%	34%	
	草甘膦工厂库存	吨	2021-04-23	9400	13%	13%	9400	13%	13%	
	草铵膦工厂库存	吨	2021-04-23	280	19%	19%	280	19%	19%	
	甘氨酸工厂库存	吨	2021-04-23	600	4%	4%	900	10%	11%	
	百草枯工厂库存	吨	2021-04-23	1150	24%	24%	1150	24%	24%	
	毒死蜱工厂库存	吨	2021-04-23	600	14%	14%	613	14%	14%	
	塑料	聚碳酸酯(PC(通用, 国内)	元/吨	2021-04-22	27913	60%	60%	27403	58%	58%
		PMMA(国内现货)	元/吨	2021-04-22	17750	41%	39%	17860	42%	38%
LDPE(薄膜, 国内)		元/吨	2021-04-22	11438	56%	56%	11732	63%	63%	
LLDPE(7042, 国内)		元/吨	2021-04-23	9008	46%	46%	8902	43%	43%	
HDPE(中空, 国内)		元/吨	2021-04-23	8650	34%	34%	8297	24%	24%	
HDPE(拉丝, 国内)		元/吨	2021-04-23	9188	40%	40%	9257	37%	37%	
HDPE(薄膜, 国内)		元/吨	2021-04-23	9175	42%	42%	9186	39%	39%	
HDPE(注塑, 国内)		元/吨	2021-04-23	10188	63%	63%	10236	62%	62%	
PVC(乙烯法, 华东)		元/吨	2021-04-23	9430	94%	94%	9452	100%	100%	
PVC(电石法, 华东)		元/吨	2021-04-23	8977	98%	98%	8871	100%	100%	
PP(共聚, 国内)		元/吨	2021-04-14	9325	25%	25%	9457	24%	22%	
PS(通用, 国内)		元/吨	2021-02-25	10000	43%	43%	9986	37%	37%	
BOPP(国内)		元/吨	2021-04-22	11875	80%	80%	11013	58%	58%	
POM(共聚, 国内)		元/吨	2021-04-22	16800	97%	97%	16807	98%	98%	
ABS(通用, 国内)		元/吨	2021-04-22	17900	91%	90%	17979	92%	91%	
PBT(国内)		元/吨	2021-04-22	22750	81%	81%	23693	88%	88%	
环氧树脂(华东)		元/吨	2021-04-22	39670	99%	99%	38132	100%	100%	
不饱和树脂(191#, 华东)		元/吨	2021-02-26	10000	61%	61%	9660	56%	56%	
DOP(华东)		元/吨	2021-04-22	7350	21%	21%	7304	18%	14%	
PC-O, 9#双酚 A 价差		元/吨	2021-04-23	1381	6%	6%	1446	2%	2%	
PMMA-MMA 价差		元/吨	2021-04-23	4740	69%	69%	5066	75%	75%	

大类	产品	单位	更新日期	本周均价	所处历史分位	所处历史分位 (扣除15-17年)	本周均价	所处历史分位	所处历史分位 (扣除15-17年)
橡胶	天然橡胶(标准胶 1#, 国内)	元/吨	2021-04-22	13275	12%	12%	13386	13%	12%
	丁苯橡胶(1502#, 国内)	元/吨	2021-04-21	11698	6%	6%	12891	12%	12%
	顺丁橡胶(国内)	元/吨	2021-04-22	12525	18%	18%	13121	20%	20%
	丁腈橡胶(N41, 国内)	元/吨	2021-04-22	18700	39%	34%	19293	43%	36%
	丁基橡胶(1751, 国内)	元/吨	2021-04-22	18525	17%	17%	18186	15%	15%
	氯丁橡胶(国内)	元/吨	2021-04-22	55800	63%	63%	55871	63%	63%
	SBS(油胶, 国内)	元/吨	2021-04-23	9800	13%	13%	9721	12%	12%
	三元乙丙橡胶(J-4045, 国内)	元/吨	2021-04-22	26750	29%	29%	26200	28%	28%
	防老剂 4020(华北)	元/吨	2020-05-06	23500	63%	62%	23500	64%	63%
	防老剂 RD(华北)	元/吨	2019-03-11	18000	79%	73%	18000	79%	72%
	促进剂 M(华北)	元/吨	2021-04-23	14000	7%	7%	13500	1%	1%
	炭黑N220 山东	元/吨	2021-04-23	8000	82%	81%	8043	85%	89%
	炭黑-煤焦油价差	元/吨	2021-04-23	5283	62%	83%	5263	58%	94%
	顺丁橡胶工厂库存	吨	2021-04-23	0	0%	0%	600	10%	10%
	SBS工厂库存	吨	2021-04-23	20000	34%	30%	21125	37%	33%
	炭黑工厂库存	吨	2021-04-23	310500	66%	66%	338400	74%	74%
	氟化工	萤石粉(湿粉, 97)	元/吨	2021-04-23	2690	64%	39%	2697	56%
氟氯酸(国内)		元/吨	2021-04-22	9680	42%	38%	9596	41%	37%
二氟甲烷(国内)		元/吨	2021-04-22	3565	66%	61%	3745	82%	78%
三氟乙烷(国内)		元/吨	2021-04-23	4100	91%	91%	3917	97%	97%
R22(浙江巨化)		元/吨	2021-04-22	15000	26%	26%	15000	23%	23%
R32(浙江巨化)		元/吨	2020-05-20	12800	8%	8%	12800	8%	8%
R125(浙江)		元/吨	2021-04-23	28667	17%	33%	28174	19%	34%
R134a(浙江)		元/吨	2021-04-23	23000	26%	26%	21974	25%	25%
R410a(浙江)		元/吨	2021-04-23	20000	13%	21%	20000	13%	22%
聚四氟乙烯(浙江巨化)		元/吨	2021-04-23	58000	54%	45%	58000	55%	46%
R32工厂库存		吨	2021-04-23	2930	80%	80%	2900	73%	73%
R125工厂库存		吨	2021-04-23	2250	56%	44%	2333	59%	47%
R134a工厂库存		吨	2021-04-23	3250	95%	95%	3175	92%	92%
R22工厂库存		吨	2021-04-23	4280	32%	27%	4280	32%	27%
氟氯酸工厂库存		吨	2021-04-23	18550	25%	25%	18250	24%	24%
萤石工厂库存	吨	2021-04-23	162950	84%	84%	161900	82%	82%	
二氟甲烷工厂库存	吨	2021-04-23	10409	100%	100%	8432	81%	81%	
钛白粉	钛酸(31%, 国内)	元/吨	2021-02-25	350	55%	55%	350	55%	55%
	钛精矿(>50%, 四川)	元/吨	2021-04-22	2000	79%	78%	2000	79%	78%
	金红石(87%, 海南)	元/吨	2021-04-23	7450	100%	100%	7450	100%	100%
	金红石(92%, 澳洲)	元/吨	2021-04-23	10750	96%	95%	10750	96%	95%
	精四氯化钛(山东)	元/吨	2021-04-23	7750	84%	78%	7646	81%	72%
	海棉钛(>99.6%, 国产)	元/吨	2021-04-23	68	44%	43%	68	44%	43%
	钛白粉(金红石型, 国内)	元/吨	2021-04-22	19275	69%	63%	18990	67%	60%
	钛白粉(锐钛型, 济南裕兴)	元/吨	2021-04-21	18500	100%	100%	18500	100%	100%
	金红石型钛白粉-钛精矿价差	元/吨	2021-04-23	17275	80%	76%	16990	78%	73%
	钛白粉工厂库存	吨	2021-04-23	26700	7%	7%	29300	9%	9%
	钛酸工厂库存	吨	2021-04-23	43331	42%	59%	31563	26%	37%
电子化学品	碳酸二甲酯(DMC)(石大维华)	元/吨	2021-04-23	6500	26%	22%	6682	28%	22%
	金属球(2202#, 云南, 福建)	元/吨	2021-04-23	15400	51%	49%	15463	54%	50%
	碳酸锂(工业级99%, 四川)	元/吨	2021-04-22	84700	44%	44%	85315	46%	46%
	碳酸锂(电池级, 国内)	元/吨	2021-04-22	85500	33%	33%	85500	34%	34%
	单晶硅片(A片八寸, 全国)	元/片	2020-12-07	2.55	0%	0%	2.55	0%	0%
	多晶硅片(A片, 全国)	元/片	2021-03-04	1.18	0%	0%	1.18	0%	0%
	DMC-金属球-甲醇价差	元/吨	2021-04-23	-11405	30%	30%	-9325	43%	43%
其他	同聚二甲醚(国内)	元/吨	2021-04-21	76875	50%	50%	76571	50%	50%
	同聚二甲醚工厂库存	吨	2021-04-23	4500	78%	78%	4500	78%	78%
食品与饲料添加剂	维生素 A(50 万 IU/g, 国产)	元/千克	2021-04-23	350	19%	19%	358	20%	19%
	维生素 B1(98%, 国产)	元/千克	2021-04-23	185	16%	19%	185	16%	20%
	维生素 B2(80%, 国产)	元/千克	2021-04-23	101	4%	4%	101	3%	3%
	维生素 B3(烟酸)(99%, 国产)	元/千克	2021-04-23	54	51%	53%	54	50%	52%
	维生素 B5(泛酸钙)(98%, 国产)	元/千克	2021-04-23	78	4%	8%	78	4%	8%
	维生素 B6(98%, 国产)	元/千克	2021-04-23	128	1%	1%	128	1%	1%
	维生素 B9(叶酸)(98%, 国产)	元/千克	2021-04-23	245	3%	9%	249	3%	12%
	维生素 B12液相1%(国产)	元/千克	2021-04-23	160	3%	4%	162	4%	5%
	维生素 C(97%, 国产)	元/千克	2021-04-23	53	49%	49%	53	50%	50%
	维生素 D3(50万 IU/g, 国产)	元/千克	2021-04-23	140	16%	15%	140	16%	15%
	维生素 E(50%, 国产)	元/千克	2021-04-23	78	31%	31%	78	31%	31%
	维生素 H(生物素)(2%, 国产)	元/千克	2021-04-23	73	7%	7%	73	7%	7%
	维生素 K3(MSB96%, 国产)	元/千克	2021-04-23	73	22%	23%	73	22%	22%
	赖氨酸(98.5%, 江苏)	元/千克	2021-04-22	11.31	33%	33%	11.51	36%	36%
	色氨酸(99%, 国产)	元/千克	2021-04-23	69	14%	14%	71	15%	15%
	苏氨酸(平均价)	元/吨	2021-04-23	13950	31%	31%	14088	33%	33%
	固体蛋氨酸(山东)	元/千克	2021-04-22	22	6%	6%	22	7%	7%
液体蛋氨酸(山东)	元/千克	2021-04-22	17.75	6%	6%	17.75	6%	6%	
三聚蔗糖(安徽)	万元/吨	2021-02-26	21	0%	0%	20.00	0%	0%	
安赛蜜(山东)	万元/吨	2021-02-26	5.90	87%	67%	5.60	87%	67%	
乙醇(普通, 山东)	元/吨	2021-04-23	6485	73%	65%	6706	83%	77%	
农产品	玉米(现货平均价)	元/吨	2021-04-23	2889	92%	91%	2871	92%	90%
	早稻(标一, 安徽批发价)	元/吨	2021-04-19	3840	73%	73%	3840	73%	73%
	白小麦(三等, 郑州平均价)	元/吨	2019-11-08	2350	63%	66%	2340	62%	65%
	大豆(国产三等, 哈尔滨现货)	元/吨	2021-04-23	5400	89%	89%	5480	92%	92%

资料来源: wind, 百川盈孚, 华安证券研究所

图表 81 化工行业主要产品价格变化

大类	产品	单位	更新日期	本周均价	上周均价	周涨跌幅	两周前均价	两周涨跌幅	上月同期	月涨跌幅
指数	中国化工品价格指数 COP1	-	2021-04-21	5090	5052	1%	5029	1%	4964	3%
	美元对人民币汇率(中间价)	-	2021-04-23	6.50	6.54	-1%	6.54	-1%	6.52	0%
	美元指数	-	2021-04-23	91	92	-1%	92	-1%	92	-1%
	S&P500	-	2021-04-23	4152	4141	0%	4082	2%	3912	6%
	黄金现货价(伦敦)	美元/盎司	2021-04-23	1785	1743	2%	1746	2%	1733	3%
	CRB商品价格指数	-	2021-04-23	519	512	1%	505	3%	507	2%
原油	WTI 现货	美元/桶	2021-04-23	62	62	1%	59	5%	60	4%
	Brent 现货	美元/桶	2021-04-23	66	64	2%	62	6%	63	4%
	美国原油钻井平台数	个	2021-04-14	19.54	19.54	0%	19.54	0%	19.54	0%
炼油	中国 92#汽油(全国VI)	元/吨	2021-04-14	6904	-	-	-	-	6253	10%
	中国 0#柴油(全国VI)	元/吨	2021-04-14	5768	-	-	-	-	5265	10%
	新加坡石脑油 FOB	美元/吨	2021-04-23	62	61	2%	61	1%	62	1%
	日本石脑油 CFR	美元/吨	2021-04-23	574	564	2%	565	2%	569	1%
	中东石脑油 FOB	美元/吨	2021-04-23	545	532	3%	530	3%	537	2%
	LPG(期货收盘价)	元/吨	2021-04-23	4460	4446	0%	4251	5%	3550	24%
	液化气LPG(全国)	元/吨	2021-04-14	3728	-	-	-	-	3821	-1%
	丙烷(华东冷冻 CFR)	美元/吨	2021-04-23	522	529	-1%	567	-1%	585	-1%
	丁烷(华东冷冻 CFR)	美元/吨	2021-04-23	477	485	-2%	527	-2%	549	-3%
	基础油(150SN, 大连石化)	元/吨	2021-04-23	7010	7010	0%	7010	0%	7010	0%
	120#溶剂油(华东)	元/吨	2021-04-02	4300	4300	0%	4300	0%	4300	0%
	泥调高硫 180CST(华东)	元/吨	2019-03-11	4598	4598	0%	4598	0%	4598	0%
	58#半煤石蜡(全国)	元/吨	2021-04-14	5988	-	-	-	-	5808	3%
	重交沥青(华南)	元/吨	2021-04-23	2900	2940	-1%	3075	-5%	3160	-1%
	改性沥青(华南)	元/吨	2021-04-23	3550	3590	-1%	3750	-1%	3790	-1%
天然气	美国 Henry Hub 现货	美元/MMBtu	2021-04-23	2.67	2.54	5%	2.38	13%	2.48	8%
	德国 GPL 现货	美元/MMBtu	2020-12-09	1.20	1.20	0%	1.20	0%	0.97	24%
	日本 LNG 现货	美元/MMBtu	2021-04-23	8.63	7.51	13%	7.23	19%	6.77	27%
	中国 LNG 现货(华北)	美元/MMBtu	2021-04-23	8.62	7.50	15%	7.22	19%	6.76	28%
煤	无烟煤(Q5600, 晋城)	元/吨	2021-04-19	685	665	3%	635	8%	615	11%
	无烟煤(Q6000, 山东滕州)	元/吨	2021-04-19	680	660	3%	645	5%	635	7%
	动力煤(Q5500K, 环渤海指数)	元/吨	2021-04-21	598	596	0%	585	2%	582	3%
	焦煤(晋中平遥)	元/吨	2021-04-19	1115	1115	0%	1095	2%	1095	2%
	煤焦油(国内)	元/吨	2021-02-25	3168	3160	0%	3160	0%	3182	0%
	工业萘(华东)	元/吨	2021-04-19	4250	5275	-19%	4200	1%	3508	21%
	焦炭(河北)	元/吨	2021-04-22	2025	1950	4%	1950	4%	2110	-1%
	C1	乙二醇(华东)	元/吨	2021-04-22	4926	5140	-4%	5244	-5%	5163
液氨(山东)		元/吨	2021-04-23	3425	3456	-1%	3556	-1%	3239	6%
尿素(山东)		元/吨	2021-04-22	2185	2138	2%	2135	2%	2148	2%
三聚氰胺(国内)		元/吨	2021-04-22	10375	9786	6%	9250	12%	7990	30%
硝酸(98%, 国内)		元/吨	2021-02-25	2000	2000	0%	2020	-1%	2015	-1%
硝酸铵(陕西兴化化学)		元/吨	2021-04-22	2300	2300	0%	2300	0%	1950	18%
甲醇(华东)		元/吨	2021-04-23	2505	2457	2%	2469	1%	2370	6%
DMF(国内)		元/吨	2021-04-22	11900	12120	-2%	11400	4%	10590	12%
醋酸(华东)		元/吨	2021-04-22	7363	7080	4%	6513	13%	6130	20%
醋酸乙酯(华东)		元/吨	2021-04-23	12785	12815	0%	12945	-1%	12860	-1%
PVA(1799, 四川雅尼纶)		元/吨	2021-01-11	11900	11900	0%	11900	0%	11900	0%
醋酸乙酯(华东)		元/吨	2021-04-22	9263	9130	1%	9200	1%	8290	12%
醋酸丁酯(华东)		元/吨	2021-04-23	12820	11880	8%	11525	11%	12140	6%
甲醚(河北)		元/吨	2021-04-22	1349	1348	0%	1481	-1%	1300	4%
甲醚(国内)		元/吨	2021-02-25	2625	2650	-1%	2650	-1%	2650	-1%
二甲醚(国内)		元/吨	2021-04-22	3393	3359	1%	3236	5%	3140	8%
乙二醇-乙烯价差		元/吨	2021-04-23	-2268	-1987	1%	-1716	32%	-1822	24%
乙二醇-烟煤价差		元/吨	2021-04-23	3179	3123	2%	3157	1%	3038	5%
液氨-烟煤价差		元/吨	2021-04-23	2163	2119	2%	2167	0%	2314	-1%
尿素-液氨价差		元/吨	2021-04-23	-1240	-1318	-6%	-1421	-13%	-1091	14%
三聚氰胺-尿素价差		元/吨	2021-04-23	8190	7648	7%	7115	15%	5842	40%
硝酸铵-液氨价差		元/吨	2021-04-23	-1125	-1156	-3%	-1256	-10%	-1289	-3%
甲醇-烟煤价差		元/吨	2021-04-23	1640	1605	2%	1619	1%	1487	10%
MTO 价差(乙烯/丙烯-甲醇)		元/吨	2021-04-23	6021	5774	4%	5681	6%	5501	9%
MTO 价差(PP/PE-甲醇)		元/吨	2021-04-23	6821	6969	-2%	7131	-2%	7181	-5%
DMF-甲醇-液氨价差		元/吨	2021-04-23	5971	6208	-5%	5375	11%	4982	20%
醋酸-甲醇价差		元/吨	2021-04-23	4858	4624	5%	4044	20%	3761	25%
醋酸乙酯价差		元/吨	2021-04-23	169	-47	-123%	-448	-138%	-855	-120%
醋酸乙酯-电石价差	元/吨	2021-04-23	8405	8524	-1%	8526	-1%	7591	11%	
PVA-电石价差	元/吨	2021-04-23	7630	7736	-1%	7804	-1%	8095	-5%	
二甲醚-甲醇价差	元/吨	2021-04-23	888	903	-2%	767	16%	771	15%	
C2	乙烯(东北亚 CFR)	美元/吨	2021-04-23	1106	1090	1%	1064	4%	1071	3%
	环氧乙烷(华东)	元/吨	2021-04-23	7600	7600	0%	7600	0%	7600	0%
	减水剂(华东)	元/吨	2021-04-22	3150	3150	0%	3150	0%	3150	0%
	乙烯-石脑油价差	美元/吨	2021-04-23	533	526	1%	499	7%	502	6%
	乙烯-LPG价差	元/吨	2021-04-23	2592	3053	-15%	2915	-11%	2992	-3%
环氧乙烷-乙烯价差	元/吨	2021-04-23	406	473	-14%	640	-37%	615	-4%	

大类	产品	单位	更新日期	本周均价	上周均价	周涨跌幅	两周前均价	两周涨跌幅	上月同期	月涨跌幅
C3	丙烷(国内 95%以上)	元/吨	2021-04-22	4455	4604	-3%	4448	0%	4274	4%
	丙烯(韩国 FOB)	美元/吨	2021-04-23	1074	1059	1%	1086	-1%	1160	-8%
	丙烯(国内)	元/吨	2021-04-22	8525	8230	4%	8150	5%	7870	8%
	环氧丙烷(华东)	元/吨	2021-04-23	18267	18200	0%	18167	1%	19800	-5%
	碳酸二甲酯 DMC(石大胜华)	元/吨	2021-04-23	6500	6720	-3%	6900	-3%	7700	-15%
	丙二醇(华东)	元/吨	2021-04-23	18470	18080	2%	16140	14%	16100	1%
	丙烯酸(华东)	元/吨	2021-04-22	9475	8420	13%	8175	16%	10660	-11%
	丙烯酸甲酯(华东)	元/吨	2021-04-22	14425	13840	4%	13875	4%	14980	-4%
	丙烯酸乙酯(华东)	元/吨	2021-04-22	16500	15920	4%	15925	4%	17520	-4%
	丙烯酸丁酯(华东)	元/吨	2021-04-22	16375	14440	13%	13600	21%	16320	0%
	正丁醇(华东)	元/吨	2021-04-22	12800	11560	11%	10869	16%	12690	1%
	辛醇(华东)	元/吨	2021-04-22	13838	12940	7%	12613	10%	13220	5%
	环氧氯丙烷(华东)	元/吨	2021-04-23	16260	15690	4%	13580	21%	11970	36%
	丙烯腈(华东)	元/吨	2021-04-23	14490	14090	3%	14660	-1%	16200	-11%
	NPG(华东)	元/吨	2021-04-22	16050	15390	4%	15188	6%	15900	1%
	丙烯酸(华东)	元/吨	2021-04-22	17100	17100	0%	17100	0%	16820	2%
	合成氨(华北)	元/吨	2021-04-19	2946	2917	1%	2912	1%	3160	-7%
	丙烯-1.2*丙烷价差	元/吨	2021-04-23	3179	2705	19%	2813	1%	2741	1%
	环氧丙烷-丙烯酸价差	元/吨	2021-04-23	9742	9970	-2%	10017	-3%	11930	-18%
	碳酸二甲酯/丙二醇联产价差	元/吨	2021-04-23	-11970	-11360	-5%	-9240	-3%	-8400	-4%
	丙烯酸-丙烯价差	元/吨	2021-04-23	950	190	400%	25	3700%	2790	-26%
	丙烯酸甲酯-丙烯酸价差	元/吨	2021-04-23	4950	5420	-9%	5700	-13%	4320	15%
	丙烯酸丁酯-0.59*0.74*1.2*丙烷价差	元/吨	2021-04-23	14041	12028	17%	11270	25%	14081	0%
	辛醇-丙烯价差	元/吨	2021-04-23	5313	4710	13%	4463	16%	5350	-1%
	丙烯腈-丙烯-合成氨价差	元/吨	2021-04-23	4485	2563	75%	1908	135%	1840	14%
NPG-丙烯价差	元/吨	2021-04-23	7525	7160	5%	7038	7%	8030	-6%	
C4	碳四原料气(齐鲁石化)	元/吨	2021-04-23	4742	4733	0%	4408	8%	4267	11%
	醚后 C4(燕山石化)	元/吨	2021-04-23	4172	4188	0%	3905	7%	3747	11%
	丁二烯(韩国 FOB)	美元/吨	2021-04-23	940	1010	-7%	1013	-7%	1140	-15%
	丁二烯(华东)	元/吨	2021-04-19	8625	-	-	-	-	-	-
	丁醇(华东)	元/吨	2021-04-22	9050	8830	2%	7938	14%	7770	16%
	烷基化汽油(华东)	元/吨	2021-04-23	5630	5560	1%	5425	4%	5505	2%
	顺酐(国内)	元/吨	2021-04-22	10750	9660	11%	9325	15%	10080	7%
	MTBE(98%, 国内)	元/吨	2021-04-22	6146	6070	1%	5719	7%	5717	8%
	季戊四醇(国内)	元/吨	2021-04-22	12300	12300	0%	12050	2%	11800	4%
	异丁烯(山东玉皇)	元/吨	2020-11-17	6350	6350	0%	6350	0%	6350	0%
	MAA(国内)	元/吨	2021-04-22	19000	19600	-3%	20000	-5%	21860	-13%
	MMA(华东)	元/吨	2021-04-23	13010	12400	5%	12910	1%	12790	2%
	丁二烯-醚后 C4 价差	元/吨	2021-04-23	4845	-	-	-	-	-	-
	丁醇-醚后 C4 价差	元/吨	2021-04-23	4878	4642	5%	4033	21%	4023	2%
	烷基化汽油-碳四原料气	元/吨	2021-04-23	888	827	7%	1017	-13%	1238	-29%
顺酐-碳四原料气价差	元/吨	2021-04-23	6008	4927	22%	4917	23%	5813	3%	
MTBE-混合丁烷*0.64-甲醇*0.36价差	元/吨	2021-04-23	3260	3156	3%	2623	24%	2572	2%	
C3 法 MMA 价差	元/吨	2021-04-23	4485	4170	8%	4760	-6%	4920	-5%	
C4 法 MMA 价差	元/吨	2021-04-23	8268	7667	8%	8502	-1%	8523	-1%	
C5	裂解 C5(扬子石化)	元/吨	2021-04-23	5000	5000	0%	5000	0%	5000	0%
	异戊二烯(国内)	元/吨	2021-02-25	9450	9200	3%	9200	3%	9200	3%
	粗叔环戊二烯(山东)	元/吨	2021-04-23	5000	5000	0%	5020	0%	5060	-1%
芳烃(C6-8)	混合芳烃(华东)	元/吨	2021-04-22	5400	5308	2%	5100	6%	5026	7%
	纯苯(华东)	元/吨	2021-04-23	7235	6725	8%	6635	9%	6225	16%
	环己酮(华东)	元/吨	2021-04-23	10590	10130	5%	10340	2%	9590	10%
	己二酸(华东)	元/吨	2021-04-23	10567	10675	-1%	10842	-3%	11300	-5%
	苯乙烯(华东)	元/吨	2021-04-23	10055	9088	11%	9109	1%	8389	26%
	丙酮(华东)	元/吨	2021-04-23	8315	8375	-1%	8160	2%	8675	-3%
	苯酚(华东)	元/吨	2021-04-23	8910	8615	3%	8655	3%	8380	6%
	双酚 A(华东)	元/吨	2021-04-23	29480	29400	0%	28320	4%	25570	13%
	甲苯(华东)	元/吨	2021-04-23	5590	5518	1%	5448	3%	5469	2%
	二甲苯(邻/对)	元/吨	2021-04-23	5800	5637	3%	5440	7%	5394	8%
	苯酚(华东)	元/吨	2021-04-22	6400	6090	5%	5950	8%	5750	11%
	己二酸-纯苯-硝酸价差	元/吨	2021-04-23	648	257	152%	455	42%	1197	-6%
	苯乙烯-纯苯-乙烯价差	元/吨	2021-04-23	-4374	-4764	9%	-4486	-1%	-4821	4%
	双酚 A-苯酚-丙酮价差	元/吨	2021-04-23	12255	12410	-1%	11505	7%	8515	44%
	苯酚-二甲苯价差	元/吨	2021-04-23	600	453	32%	510	18%	356	36%
苯酚-工业萘价差	元/吨	2021-04-23	3000	2305	30%	2500	21%	2232	34%	
聚氨酯	苯胺(华东)	元/吨	2021-04-23	10550	10574	0%	11988	-12%	14000	-25%
	纯 MDI(华东)	元/吨	2021-04-23	21633	21667	0%	21917	-1%	25000	-13%
	纯 MDI(进口外盘)	美元/吨	2021-03-29	23507	24307	-3%	25321	-7%	28393	-17%
	聚合 MDI(华东)	元/吨	2021-04-23	19158	19667	-3%	19442	-1%	22958	-17%
	聚合 MDI(进口外盘)	美元/吨	2021-03-29	328	328	0%	328	0%	328	0%
	MDI 综合价格(华东)	元/吨	2021-03-29	19901	20267	-2%	20184	-1%	23571	-16%
	液化 MDI(华东)	元/吨	2021-04-23	21750	21750	0%	21750	0%	21750	0%
	TDI(华东)	元/吨	2021-04-22	15250	15560	-2%	15500	-2%	16220	-8%
	HDI(国内)	元/吨	2021-04-22	77000	77000	0%	77000	0%	76000	1%
	IPDI(华东)	元/吨	2021-04-23	76000	76000	0%	76000	0%	76000	0%
	硬泡聚醚(华东)	元/吨	2021-04-23	15208	15200	0%	15200	0%	15867	-4%
	软泡聚醚(华东)	元/吨	2021-04-23	17850	17933	0%	17792	0%	19083	-6%
	高回弹聚醚(330N, 华东)	元/吨	2021-04-23	19233	19167	0%	19242	0%	20658	-7%
	CASE 聚醚(220/210, 华东)	元/吨	2021-04-23	19367	19642	-1%	19283	0%	21188	-9%
	鞋底原液(鞋中底, 华东)	元/吨	2021-04-23	18300	18300	0%	18300	0%	18300	0%
	TPU现货(国内)	元/吨	2021-04-22	22275	23480	-5%	23600	-5%	23800	-1%
	苯胺-纯苯-硝酸价差	元/吨	2021-04-23	2023	1190	70%	955	11%	1455	-3%
	华东纯MDI-0.631*纯苯-1.69*原料煤-1.10*动力煤-0.39*原盐价差	元/吨	2021-04-23	9735	9745	0%	8447	15%	9700	0%
	华东纯 MDI-纯苯-甲醇价差	元/吨	2021-04-23	19566	20678	-5%	22652	-14%	25871	-24%
	华东聚合 MDI-苯胺-甲醇价差	元/吨	2021-04-23	7260	7745	-6%	5972	21%	7658	-1%
	华东聚合MDI-0.631*纯苯-1.69*原料煤-1.10*动力煤-0.39*原盐价差	元/吨	2021-04-23	13123	14300	-9%	14595	-10%	17606	-25%
	华东 MDI 综合价差(至纯苯)	元/吨	2021-04-23	12666	13542	-7%	13549	-1%	17346	-27%
	TDI-1.16*甲苯价差	元/吨	2021-04-23	8766	9159	-4%	9180	-1%	9876	-11%
	硬泡聚醚-0.8*环氧丙烷价差	元/吨	2021-04-23	595	640	-7%	667	-1%	27	21%

大类	产品	单位	更新日期	本周均价	上周均价	周涨跌幅	两周前均价	两周涨跌幅	上月均价	月涨跌幅	
化纤	PX(镇海炼化)	元/吨	2021-04-23	6392	6400	0%	6400	0%	6476	-1%	
	PX(进口 CFR)	美元/吨	2021-04-23	853	827	3%	810	5%	799	7%	
	PTA(华东)	元/吨	2021-04-22	4549	4445	2%	4410	3%	4293	6%	
	聚酯切片(瓶级, 华东)	元/吨	2020-12-15	5400	5295	2%	5120	5%	4870	11%	
	聚酯切片(半光切片, 华东)	元/吨	2020-12-15	4725	4635	2%	4460	6%	4385	9%	
	聚酯切片(有光切片, 华东)	元/吨	2020-12-15	4775	4660	2%	4510	6%	4435	8%	
	聚酯切片(纤维级, 华东)	元/吨	2021-04-22	5963	5980	0%	6025	-1%	6010	-1%	
	涤纶短纤(华东)	元/吨	2020-12-15	5750	5625	2%	5500	5%	5493	5%	
	涤纶长丝(DTY-150D/48F, 华东)	元/吨	2021-04-22	7438	7445	0%	7544	-1%	7475	-1%	
	涤纶长丝(DTY-150D/48F, 华东)	元/吨	2021-04-22	8944	8970	0%	9150	-2%	9150	-2%	
	涤纶长丝(FDY-150D/96F, 华东)	元/吨	2021-04-22	7631	7665	0%	7800	-2%	7750	-1%	
	棉短绒(二道绒, 山东)	元/吨	2021-04-23	4671	4663	0%	4671	0%	5100	-1%	
	粘胶短纤(1.5D, 38 毫米)	元/吨	2021-04-21	14988	15213	-1%	15200	-1%	15600	0%	
	粘胶长丝	元/吨	2021-04-22	37000	37000	0%	37000	0%	37000	0%	
	己内酰胺(片状, 华东)	元/吨	2021-04-22	13238	13220	0%	13425	-1%	13440	-1%	
	尼龙 6(注塑, 德国巴斯夫B3S)	元/吨	2021-04-22	38000	37500	1%	37000	3%	27500	38%	
	己二酸(国内)	元/吨	2021-04-22	62750	63500	-1%	63500	-1%	61700	2%	
	尼龙 66(注塑, 陶氏杜邦101L)	元/吨	2021-03-04	41000	41000	0%	41000	0%	41000	0%	
	锦纶短纤(1.5D, 38 毫米)	元/吨	2021-04-22	20000	20000	0%	20000	0%	20000	0%	
	聚丙酰胺(浙江鑫南)	元/吨	2021-04-22	18000	18000	0%	18000	0%	18000	0%	
	BDO(华东)	元/吨	2021-04-22	26325	27810	-1%	28763	-5%	29780	-2%	
	四氢呋喃 THF(国产货, 华南)	元/吨	2021-04-23	32750	34000	-1%	33917	-1%	35900	-1%	
	PTMEG(2000, 华东)	元/吨	2021-04-23	40500	40500	0%	40417	0%	40400	0%	
	氨纶(40D, 华东)	元/吨	2021-04-23	65000	65000	0%	65000	0%	65000	0%	
	PX(华东)-石脑油价差	元/吨	2021-04-23	2662	2712	-1%	2704	-1%	2763	-1%	
	PX(进口 CFR)-石脑油价差	美元/吨	2021-04-23	280	263	6%	245	14%	230	22%	
	PTA-0.655PX-0.035*HAG价差	元/吨	2021-04-23	105	5	1911%	-10	-152%	-163	-164%	
	PTA-PX(进口 CFR)价差	元/吨	2021-04-23	-1001	-963	4%	-888	1%	-920	9%	
	PET 瓶级-0.86*0.655*PX-0.34*MEG 价差	元/吨	2021-04-23	1627	1561	4%	1412	15%	1192	35%	
	PET 半光-0.86*0.655*PX-0.34*MEG 价差	元/吨	2021-04-23	952	901	6%	752	2%	707	3%	
	PET 有光-0.86*0.655*PX-0.34*MEG 价差	元/吨	2021-04-23	1002	926	8%	802	2%	757	32%	
	涤纶短纤-0.86*0.655*PX-0.34*MEG 价差	元/吨	2021-04-23	1977	1891	5%	1792	1%	1815	9%	
	POY-0.86*0.655*PX-0.34*MEG 价差	元/吨	2021-04-23	2162	2092	3%	2156	0%	2072	4%	
	DTY-0.86*0.655*PX-0.34*MEG 价差	元/吨	2021-04-23	3668	3617	1%	3762	-2%	3747	-2%	
	FDY-0.86*0.655*PX-0.34*MEG 价差	元/吨	2021-04-23	2356	2312	2%	2412	-2%	2347	0%	
	粘胶长丝-棉短绒-烧碱价差	元/吨	2021-04-23	31849	31857	0%	31850	0%	31432	1%	
	尼龙 6-己内酰胺价差	元/吨	2021-04-23	24763	24280	2%	23575	5%	14060	74%	
	尼龙 66-己二酸价差	元/吨	2021-04-23	30400	31817	-1%	33083	-2%	33100	-1%	
	锦纶短纤-丙酮腈价差	元/吨	2021-04-23	5510	5910	-1%	5340	3%	3800	45%	
	BDO-电石价差	元/吨	2021-04-23	21945	23519	-1%	24344	-5%	24511	-2%	
	BDO-顺酐价差	元/吨	2021-04-23	15575	18150	-14%	19438	-20%	19700	-3%	
	PTMEG-BDO 价差	元/吨	2021-04-23	14175	12690	1%	11654	2%	10620	3%	
	氨纶-纯 MDI-PTMEG 价差	元/吨	2021-04-23	2867	2833	1%	2667	8%	-400	97%	
	氯碱	原盐(华东)	元/吨	2021-04-23	283	283	0%	283	0%	283	0%
		电石(全国)	元/吨	2021-04-23	4380	4291	2%	4419	-1%	5269	-7%
		烧碱(32%离子膜, 山东)	元/吨	2021-04-23	480	480	0%	480	0%	468	3%
		液氯(国内)	元/吨	2021-04-22	1850	2090	-11%	1175	5%	1420	30%
		PVC(乙烯法, 华东)	元/吨	2021-04-23	9430	9425	0%	9525	-1%	9520	-1%
PVC(电石法, 华东)		元/吨	2021-04-23	8977	8730	3%	8943	0%	8739	3%	
PVC 糊树脂(国产皮草料, 华东)		元/吨	2021-04-21	15125	15500	-2%	15750	-1%	15500	-1%	
纯碱(轻碱, 华东)		元/吨	2021-04-19	1575	-	-	-	-	-	-	
纯碱(重碱, 华东)		元/吨	2021-04-19	1750	-	-	-	-	-	-	
PVC-乙烯价差		元/吨	2021-04-23	2236	2298	-3%	2565	-8%	2535	-2%	
PVC-电石价差		元/吨	2021-04-23	4597	4439	4%	4524	2%	3470	32%	
轻质纯碱-原盐-动力煤价差		元/吨	2021-04-23	427	382	12%	340	2%	355	2%	
化肥	尿素(小颗粒, 山东)	元/吨	2021-04-22	2185	2138	2%	2135	2%	2148	2%	
	尿素(大颗粒, 美国海湾)	美元/吨	2021-04-23	362	379	-5%	387	-5%	382	-1%	
	氯化铵(湿铵, 江苏华昌)	元/吨	2021-04-22	680	680	0%	680	0%	680	0%	
	硫酸铵(齐鲁石化)	元/吨	2021-02-23	490	490	0%	490	0%	490	0%	
	硫磺(镇江港)	元/吨	2020-12-15	885	885	0%	879	1%	778	14%	
	磷酸一铵(MAP, 国内)	元/吨	2021-04-22	2578	2546	1%	2565	0%	2550	1%	
	磷酸二铵(DAP, 国内)	元/吨	2021-04-22	3150	3166	-1%	3190	-1%	3250	-1%	
	磷酸二铵(美国海湾)	美元/吨	2021-04-23	580	580	0%	580	0%	580	0%	
	氯化钾(60%粉, 青海)	元/吨	2021-04-22	2350	2350	0%	2350	0%	2210	6%	
	氯化钾(湿粉)	美元/吨	2021-04-23	231	231	0%	217	6%	217	6%	
	硫酸(98%, 长三角)	元/吨	2020-12-15	175	175	0%	175	0%	154	14%	
	硫酸钾(50%, 山东)	元/吨	2021-04-22	3000	3000	0%	2975	1%	2950	2%	
	复合肥(45%N, 山东)	元/吨	2021-04-22	2130	2130	0%	2130	0%	2130	0%	
	尿素-烟煤价差	元/吨	2021-04-23	1142	1140	0%	1145	0%	1185	-4%	
	尿素-无烟煤价差	元/吨	2021-04-23	1137	1135	0%	1155	-2%	1205	-5%	
	尿素-LNG 价差	元/吨	2021-04-23	2176	2130	2%	2128	2%	2141	2%	
	一铵-磷矿石-液氨-硫酸价差	元/吨	2021-04-23	-1922	-1863	3%	-1817	6%	-1743	10%	
	二铵-磷矿石-液氨-硫酸价差	元/吨	2021-04-23	-1529	-1436	6%	-1385	10%	-1298	16%	
农药	甘氨酸(重级)	元/吨	2021-04-23	17300	17050	1%	16800	3%	16900	2%	
	二乙醇胺(国内)	元/吨	2021-04-22	9600	9600	0%	9600	0%	9600	0%	
	双氧水(27.5%, 国内)	元/吨	2021-04-22	1133	1050	8%	1040	9%	1068	6%	
	草甘膦(95%, 国内)	元/吨	2021-04-22	33900	33000	3%	32525	4%	31150	9%	
	吡虫啉(国内)	元/吨	2021-02-25	23000	23000	0%	23000	0%	23000	0%	
	草胺	元/吨	2021-04-23	182500	182500	0%	182500	0%	187500	-3%	
	麦草畏	元/吨	2021-04-23	76000	76000	0%	76000	0%	76000	0%	
	氟氯菊酯(江苏扬农)	元/吨	2021-04-23	87500	87500	0%	87500	0%	87500	0%	
	联苯菊酯	元/吨	2021-04-23	210000	210000	0%	210000	0%	210000	0%	
	吡虫啉	元/吨	2021-04-23	126333	127000	-1%	124750	1%	122500	3%	
	啶虫脒	元/吨	2021-04-23	115000	115000	0%	117500	-2%	120000	-3%	
	CCMP	元/吨	2021-04-23	92000	92000	0%	92000	0%	92000	0%	
	代森锰锌	元/吨	2021-04-23	22000	22000	0%	22000	0%	22000	0%	
	多菌灵(98%, 华东)	元/吨	2021-04-23	42000	42000	0%	42000	0%	42000	0%	
	百菌清	元/吨	2021-04-23	21833	22000	-1%	22000	-1%	22000	-1%	
	对硝基氯化苯	元/吨	2021-04-23	13900	13900	0%	13900	0%	13883	0%	
	邻硝基氯化苯	元/吨	2021-04-23	11200	11200	0%	11200	0%	11200	0%	

大类	产品	单位	更新日期	本周均价	上周均价	周涨跌幅	两周前均价	两周涨跌幅	上月同期	月涨跌幅
塑料	聚碳酸酯 PC(通用, 国内)	元/吨	2021-04-22	27913	27880	0%	26700	5%	25060	11%
	PMMA(国内现货)	元/吨	2021-04-22	17750	17900	-1%	17900	-1%	18660	-5%
	LDPE(薄膜, 国内)	元/吨	2021-04-22	11438	11750	-3%	11925	-3%	12210	-6%
	LLDPE(7042, 国内)	元/吨	2021-04-23	9008	-	-	-	-	8011	12%
	HDPE(中空, 国内)	元/吨	2021-04-23	8650	8400	3%	8100	7%	8050	7%
	HDPE(拉丝, 国内)	元/吨	2021-04-23	9188	9250	-1%	9325	-1%	9310	-1%
	HDPE(薄膜, 国内)	元/吨	2021-04-23	9175	9100	1%	9250	-1%	9260	-1%
	HDPE(注塑, 国内)	元/吨	2021-04-23	10188	10250	-1%	10288	-1%	9970	2%
	PVC(乙烯法, 华东)	元/吨	2021-04-23	9430	9425	0%	9525	-1%	9520	-1%
	PVC(电石法, 华东)	元/吨	2021-04-23	8977	8730	3%	8943	0%	8739	3%
	PP(共聚, 国内)	元/吨	2021-04-14	9325	9425	-1%	9600	-1%	9550	-2%
	PS(通用, 国内)	元/吨	2021-02-25	10000	9875	1%	10125	-1%	9520	5%
	BDPP(国内)	元/吨	2021-04-22	11875	10825	10%	10650	12%	10600	11%
	POM(共聚, 国内)	元/吨	2021-04-22	16800	16830	0%	16875	0%	16500	2%
	ABS(通用, 国内)	元/吨	2021-04-22	17900	18000	-1%	18113	-1%	17100	5%
	PBT(国内)	元/吨	2021-04-22	22750	23840	-5%	24200	-5%	21800	4%
	环氧树脂(华东)	元/吨	2021-04-22	39670	39850	0%	36230	9%	32070	21%
	不饱和树脂(191#, 华东)	元/吨	2021-02-26	10000	9700	3%	9450	6%	9700	3%
	DOP(华东)	元/吨	2021-04-22	7350	7350	0%	7350	0%	7350	0%
	PC-0.9*双酚 A 价差	元/吨	2021-04-23	1381	1420	-3%	1212	14%	2047	-33%
PMMA-MMA 价差	元/吨	2021-04-23	4740	5500	-13%	4990	-14%	5870	-19%	
橡胶	天然橡胶(标准胶 1#, 国内)	元/吨	2021-04-22	13275	13075	2%	13675	-3%	13980	-1%
	丁苯橡胶(1502#, 国内)	元/吨	2021-04-21	11698	11591	1%	11457	2%	11511	2%
	顺丁橡胶(国内)	元/吨	2021-04-22	12525	13075	-5%	13525	-5%	13520	-1%
	丁腈橡胶(N41, 国内)	元/吨	2021-04-22	18700	19275	-1%	19600	-1%	20000	-1%
	丁基橡胶(1751, 国内)	元/吨	2021-04-22	18525	18375	1%	18000	3%	17020	9%
	氯丁橡胶(国内)	元/吨	2021-04-22	58800	55900	0%	55900	0%	55950	0%
	SBS(油胶, 国内)	元/吨	2021-04-23	9800	9450	4%	9750	1%	10660	-7%
	三元乙丙橡胶(J-4045, 国内)	元/吨	2021-04-22	26750	26375	1%	25775	4%	25040	5%
	防老剂 4020(华北)	元/吨	2020-05-06	23500	23500	0%	23500	0%	23214	1%
	防老剂 RD(华北)	元/吨	2019-03-11	18000	18000	0%	18000	0%	16786	7%
	促进剂 M(华北)	元/吨	2021-04-23	14000	14000	0%	13857	1%	13000	8%
	炭黑N220 山东	元/吨	2021-04-23	8000	8000	0%	8067	-1%	8450	-5%
炭黑-煤焦油价差	元/吨	2021-04-23	5283	5290	0%	5290	0%	5208	1%	
氯化工	萤石粉(湿粉, 97)	元/吨	2021-04-23	2690	2700	0%	2700	0%	2700	0%
	氢氧化(国内)	元/吨	2021-04-22	9680	9572	1%	9500	2%	9630	1%
	二氯甲烷(国内)	元/吨	2021-04-22	3565	3830	-1%	3810	-1%	3540	1%
	三氯乙烯(国内)	元/吨	2021-04-23	4100	3970	3%	3750	9%	3720	1%
	R22(浙江巨化)	元/吨	2021-04-22	15000	15000	0%	15000	0%	15000	0%
	R32(浙江巨化)	元/吨	2020-05-20	12800	12800	0%	12800	0%	12800	0%
	R125(浙江)	元/吨	2021-04-23	28667	28000	2%	28000	2%	27000	6%
	R134a(浙江)	元/吨	2021-04-23	23000	22150	4%	21200	8%	19417	1%
	R410a(浙江)	元/吨	2021-04-23	20000	20000	0%	20000	0%	19833	1%
聚四氯乙烯(浙江巨化)	元/吨	2021-04-23	58000	58000	0%	58000	0%	58000	0%	
钛白粉	钛酸(31%, 国内)	元/吨	2021-02-25	350	350	0%	350	0%	350	0%
	钛精矿(>50%, 四川)	元/吨	2021-04-22	2000	2000	0%	2000	0%	2000	0%
	金红石(87%, 海南)	元/吨	2021-04-23	7450	7450	0%	7450	0%	7450	0%
	金红石(92%, 澳洲)	元/吨	2021-04-23	10750	10750	0%	10750	0%	10708	0%
	精四氯化钛(山东)	元/吨	2021-04-23	7750	7683	1%	7550	3%	7200	8%
	海绵钛(>99.6%, 国产)	元/吨	2021-04-23	68	68	0%	68	0%	68	0%
	钛白粉(金红石型, 国内)	元/吨	2021-04-22	19275	19080	1%	18763	3%	18650	3%
	钛白粉(锐钛型, 济南裕兴)	元/吨	2021-04-21	18500	18500	0%	18500	0%	-	-
	金红石型钛白粉-钛精矿价差	元/吨	2021-04-23	17275	17080	1%	16763	3%	16650	4%
	钛白粉(锐钛型, 国内)	元/吨	2021-04-23	18500	18500	0%	18500	0%	18500	0%
电子化学品	碳酸二甲酯(DMC)(石大独庄)	元/吨	2021-04-23	6500	6720	-1%	6900	-1%	7700	-15%
	金属钛(2202#, 云南、福建)	元/吨	2021-04-23	15400	15420	0%	15550	-1%	15550	-1%
	碳酸锂(工业级99%, 四川)	元/吨	2021-04-22	84700	84950	0%	85700	-1%	85700	-1%
	碳酸锂(电池级, 国内)	元/吨	2021-04-22	85500	85500	0%	85500	0%	84800	1%
	单晶硅片(A片八寸, 全国)	元/片	2020-12-07	2.55	2.55	0%	2.55	0%	2.56	0%
	多晶硅片(A片, 全国)	元/片	2021-03-04	1.18	1.18	0%	1.18	0%	1.18	0%
	DMC-金属钛-甲醇价差	元/吨	2021-04-23	-11405	-11157	2%	-11119	3%	-10220	12%
	同策二酚(国内)	元/吨	2021-04-21	76875	76500	0%	76500	0%	77300	-1%
食品与饲料添加剂	维生素 A(50 万 IU/g, 国产)	元/千克	2021-04-23	350	353	-1%	366	-1%	390	-10%
	维生素 B1(98%, 国产)	元/千克	2021-04-23	185	185	0%	185	0%	185	0%
	维生素 B2(80%, 国产)	元/千克	2021-04-23	101	101	0%	101	0%	100	1%
	维生素 B3(烟酸)(99%, 国产)	元/千克	2021-04-23	54	54	0%	54	0%	54	0%
	维生素 B5(泛酸钙)(98%, 国产)	元/千克	2021-04-23	78	78	0%	78	0%	78	0%
	维生素 B6(98%, 国产)	元/千克	2021-04-23	128	128	0%	128	0%	128	0%
	维生素 B9(叶酸)(98%, 国产)	元/千克	2021-04-23	245	245	0%	250	-2%	265	-7%
	维生素 B12(液相1%, 国产)	元/千克	2021-04-23	160	160	0%	164	-3%	180	-11%
	维生素 C(97%, 国产)	元/千克	2021-04-23	53	53	0%	53	0%	53	0%
	维生素 D3(50万 IU/g, 国产)	元/千克	2021-04-23	140	140	0%	140	0%	140	0%
	维生素 E(50%, 国产)	元/千克	2021-04-23	78	78	0%	78	0%	82	-5%
	维生素 H(生物素)(2%, 国产)	元/千克	2021-04-23	73	73	0%	73	0%	71	2%
	维生素 K3(MSB96%, 国产)	元/千克	2021-04-23	73	73	0%	73	0%	73	0%
	植酸(98.5%, 江苏)	元/千克	2021-04-22	11.31	11.41	-1%	12	-5%	12.16	-7%
	色氨酸(99%, 国产)	元/千克	2021-04-23	69	71	-1%	72	-1%	77	-10%
	苏氨酸(平均价)	元/吨	2021-04-23	13950	13950	0%	14225	-2%	14600	-5%
	固体蛋氨酸(山东)	元/千克	2021-04-22	22	22	-1%	23	-5%	23.92	-7%
	液体蛋氨酸(山东)	元/千克	2021-04-22	17.75	17.75	0%	17.75	0%	18.25	-3%
	三聚蔗糖(安徽)	元/吨	2021-02-26	20	20	0%	20	0%	20	0%
	安赛蜜(山东)	元/吨	2021-02-26	5.60	5.60	0%	5.60	0%	5.60	0%
乙醇(普通, 山东)	元/吨	2021-04-23	6485	6680	-3%	6825	-5%	7085	-5%	
农产品	玉米(现货平均价)	元/吨	2021-04-23	2889	2863	1%	2854	1%	2921	-1%
	玉米(标一, 安徽批发价)	元/吨	2021-04-19	3840	-	-	3840	0%	3840	0%
	白小麦(三等, 郑州平均价)	元/吨	2019-11-08	2350	2350	0%	2350	0%	2350	0%
	大豆(国产三等, 哈尔滨现货)	元/吨	2021-04-23	5400	5440	-1%	5580	-3%	5660	-1%

资料来源: wind, 百川盈孚, 华安证券研究所

图表 82 化工行业价格周环比涨跌幅前十产品统计

涨幅前十	产品	单位	更新日期	本周均价	上周均价	周涨幅	所处历史分位	所处历史分位 (扣除15-17年)
1	中国 LNG 现货(华北)	美元/MMBtu	2021-04-23	8.62	7.50	15%	24%	24%
2	日本 LNG 现货	美元/MMBtu	2021-04-23	8.63	7.51	15%	24%	24%
3	丙烯酸丁酯(华东)	元/吨	2021-04-22	16375	14440	13%	79%	78%
4	丙烯酸(华东)	元/吨	2021-04-22	9475	8420	13%	45%	40%
5	顺酐(国内)	元/吨	2021-04-22	10750	9660	11%	67%	75%
6	正丁醇(华东)	元/吨	2021-04-22	12800	11560	11%	78%	77%
7	苯乙烯(华东)	元/吨	2021-04-23	10055	9088	11%	60%	60%
8	BOPP(国内)	元/吨	2021-04-22	11875	10825	10%	80%	80%
9	醋酸丁酯(华东)	元/吨	2021-04-23	12820	11880	10%	92%	91%
10	双氧水(27.5%, 国内)	元/吨	2021-04-22	1133	1050	8%	42%	48%

跌幅前十	产品	单位	更新日期	本周均价	上周均价	周跌幅	所处历史分位	所处历史分位 (扣除15-17年)
1	工业萘(华东)	元/吨	2021-04-19	4250	5275	-19%	28%	25%
2	液氯(国内)	元/吨	2021-04-22	1850	2090	-11%	78%	78%
3	丁二烯(韩国 FOB)	美元/吨	2021-04-23	940	1010	-7%	15%	15%
4	二氯甲烷(国内)	元/吨	2021-04-22	3565	3830	-7%	66%	61%
5	BDO(华东)	元/吨	2021-04-22	26325	27810	-5%	82%	82%
6	TPU现货(国内)	元/吨	2021-04-22	22275	23480	-5%	31%	53%
7	PBT(国内)	元/吨	2021-04-22	22750	23840	-5%	81%	81%
8	尿素(大颗粒, 美国海湾)	美元/吨	2021-04-23	362	379	-4%	77%	75%
9	顺丁橡胶(国内)	元/吨	2021-04-22	12525	13075	-4%	18%	18%
10	乙二醇(华东)	元/吨	2021-04-22	4926	5140	-4%	30%	30%

资料来源: wind, 百川盈孚, 华安证券研究所

图表 83 化工行业价格月环比涨跌幅前十产品统计

涨幅前十	产品	单位	更新日期	本周均价	上月同期	月涨幅	所处历史分位	所处历史分位 (扣除15-17年)
1	尼龙 6(注塑, 德国巴斯夫B3S)	元/吨	2021-04-22	38000	27500	38%	100%	100%
2	环氯氧丙烷(华东)	元/吨	2021-04-23	16260	11970	36%	77%	70%
3	液氯(国内)	元/吨	2021-04-22	1850	1420	30%	79%	79%
4	三聚氰胺(国内)	元/吨	2021-04-22	10375	7990	30%	67%	67%
5	中国 LNG 现货(华北)	美元/MMBtu	2021-04-23	8.62	6.76	28%	37%	37%
6	日本 LNG 现货	美元/MMBtu	2021-04-23	8.63	6.77	27%	37%	37%
7	LPG(期货收盘价)	元/吨	2021-04-23	4460	3550	26%	100%	100%
8	德国 GPL 现货	美元/MMBtu	2020-12-09	1.20	0.97	24%	30%	30%
9	环氯树脂(华东)	元/吨	2021-04-22	39670	32070	24%	100%	100%
10	工业萘(华东)	元/吨	2021-04-19	4250	3508	21%	20%	12%

跌幅前十	产品	单位	更新日期	本周均价	上月同期	月跌幅	所处历史分位	所处历史分位 (扣除15-17年)
1	苯胺(华东)	元/吨	2021-04-23	10550	14000	-25%	84%	84%
2	丁二烯(韩国 FOB)	美元/吨	2021-04-23	940	1140	-18%	17%	17%
3	纯 MDI(进口外盘)	美元/吨	2021-03-29	23507	28393	-17%	7%	7%
4	电石(全国)	元/吨	2021-04-23	4380	5269	-17%	85%	81%
5	聚合 MDI(华东)	元/吨	2021-04-23	19158	22958	-17%	36%	58%
6	碳酸二甲酯 DMC(石大胜华)	元/吨	2021-04-23	6500	7700	-16%	28%	22%
6	碳酸二甲酯 DMC(石大胜华)	元/吨	2021-04-23	6500	7700	-16%	28%	22%
8	MDI 综合价格(华东)	元/吨	2021-03-29	19901	23571	-16%	37%	52%
9	纯 MDI(华东)	元/吨	2021-04-23	21633	25000	-13%	36%	36%
10	丁烷(华东冷冻 CFR)	美元/吨	2021-04-23	477	549	-13%	24%	23%

资料来源: wind, 百川盈孚, 华安证券研究所

4 风险提示

政策扰动，技术扩散，新技术突破，全球知识产权争端，全球贸易争端，碳排放趋严带来抢上产能风险，油价大幅下跌风险，经济大幅下滑风险。

分析师与研究助理简介

分析师：刘万鹏，德克萨斯大学奥斯汀分校机械硕士，天津大学化工学士，2 年化工战略规划经验，4 年化工卖方研究经验；2019 年“金麒麟”化工行业新锐分析师第一名；2019 年“新财富”化工行业团队入围。

联系人：曾祥钊，中国科学院化工硕士，清华大学化工学士。

重要声明

分析师声明

本报告署名分析师具有中国证券业协会授予的证券投资咨询执业资格，以勤勉的执业态度、专业审慎的研究方法，使用合法合规的信息，独立、客观地出具本报告，本报告所采用的数据和信息均来自市场公开信息，本人对这些信息的准确性或完整性不做任何保证，也不保证所包含的信息和建议不会发生任何变更。报告中的信息和意见仅供参考。本人过去不曾与、现在不与、未来也将不会因本报告中的具体推荐意见或观点而直接或间接接收任何形式的补偿，分析结论不受任何第三方的授意或影响，特此声明。

免责声明

华安证券股份有限公司经中国证券监督管理委员会批准，已具备证券投资咨询业务资格。本报告由华安证券股份有限公司在中华人民共和国（不包括香港、澳门、台湾）提供。本报告中的信息均来源于合规渠道，华安证券研究所力求准确、可靠，但对这些信息的准确性及完整性均不做任何保证。在任何情况下，本报告中的信息或表达的意见均不构成对任何人的投资建议。在任何情况下，本公司、本公司员工或者关联机构不承诺投资者一定获利，不与投资者分享投资收益，也不对任何人因使用本报告中的任何内容所引致的任何损失负任何责任。投资者务必注意，其据此做出的任何投资决策与本公司、本公司员工或者关联机构无关。华安证券及其所属关联机构可能会持有报告中提到的公司所发行的证券并进行交易，还可能为这些公司提供投资银行服务或其他服务。

本报告仅向特定客户传送，未经华安证券研究所书面授权，本研究报告的任何部分均不得以任何方式制作任何形式的拷贝、复印件或复制品，或再次分发给任何其他人，或以任何侵犯本公司版权的其他方式使用。如欲引用或转载本文内容，务必联络华安证券研究所并获得许可，并需注明出处为华安证券研究所，且不得对本文进行有悖原意的引用和删改。如未经本公司授权，私自转载或者转发本报告，所引起的一切后果及法律责任由私自转载或转发者承担。本公司并保留追究其法律责任的权利。

投资评级说明

以本报告发布之日起 6 个月内，证券（或行业指数）相对于同期相关证券市场代表性指数的涨跌幅作为基准，A 股以沪深 300 指数为基准；新三板市场以三板成指（针对协议转让标的）或三板做市指数（针对做市转让标的）为基准；香港市场以恒生指数为基准；美国市场以纳斯达克指数或标普 500 指数为基准。定义如下：

行业评级体系

- 增持—未来 6 个月的投资收益率领先市场基准指数 5%以上；
- 中性—未来 6 个月的投资收益率与市场基准指数的变动幅度相差-5%至 5%；
- 减持—未来 6 个月的投资收益率落后市场基准指数 5%以上；

公司评级体系

- 买入—未来 6-12 个月的投资收益率领先市场基准指数 15%以上；
- 增持—未来 6-12 个月的投资收益率领先市场基准指数 5%至 15%；
- 中性—未来 6-12 个月的投资收益率与市场基准指数的变动幅度相差-5%至 5%；
- 减持—未来 6-12 个月的投资收益率落后市场基准指数 5%至；
- 卖出—未来 6-12 个月的投资收益率落后市场基准指数 15%以上；
- 无评级—因无法获取必要的资料，或者公司面临无法预见结果的重大不确定性事件，或者其他原因，致使无法给出明确的投资评级。