

相关研究

2020 年业绩点评《投资与投行业绩卓越, 规模与 ROE 齐升》

2021. 3. 31

深度《机构业务优势明显, 谋份额大发展》2020. 10. 10

信达证券股份有限公司

CINDA SECURITIES CO., LTD

北京市西城区闹市口大街9号院1号楼

邮编: 100031

## 资管与财富管理加速扩张, 投行全年业绩可期

2021 年 04 月 30 日

**事件:** 中金公司公布 2021 年一季报, 1Q21 年实现营收 59.33 亿元, 同比+24.36%, 归母净利润 18.76 亿元, 同比+47.02%。加权平均 ROE2.67%, 增加 0.04 个百分点, 基本每股收益 0.374 元, 同比+29.48%。

**点评:**

- **资管主动管理能力出色驱动收入增长, 积极推进国际化与公募布局。** 1Q21 公司资管业务净收入 3.41 亿元, 同比+106.67%, 公司长期专注于主动管理, 2020Q4 公司主动管理资产月均规模 2432.60 亿元, 主动规模占比 91% 领先行业。公司在 2020 年业绩说明会上再次强调国际化布局的重要性, 公司近期寻求收购境外资管公司, 向国际化布局迈进。从国际领先投行发展资管业务的成功经验来看, 高盛与摩根士丹利都是以内生发展和外延式并购并行, 实现扩充产品体系和规模大幅提升, 中金规划外延式并购与其行业地位、公司发展阶段相匹配, 资管产品丰富度与规模有望随并购大幅提升。与此同时, 公司于 3 月底宣布拟设立全资资管子公司, “一参一控一牌” 监管要求下, 向获得公募牌照更进一步, 公司资管规模与收入有望实现爆发式增长。
- **“中金一家”战略实施加强协同, 财富管理业务有望更上一层楼。** 1Q21 公司实现代理买卖证券手续费收入 15.08 亿元, 同比增长 38.86%, 对比一季度市场日均交易量同比增长 15%, 公司股基交易市占率大幅提升。报告期末公司融出资金 341.49 亿元, 同比+44.60%, 买入返售金融资产 291.27 亿元, 同比增长 105.26%, 资本中介作为满足客户多元化财富管理需求的重要抓手, 两融与股质规模的大幅增长侧面证明公司财富管理客户粘性提升。“中金一家”战略强调加强公司全线条协同, 提升综合金融服务能力以增强客户粘性, 结合公司积极布局公募基金及外延式并购海外资管, 中金财富管理产品体系将更加丰富, 客户资产规模与客均 AUM 将进一步提升, 财富管理规模体量与发展质量有望再上新台阶。
- **再融资与债承保持强势, 2021 年投行业绩有望高增。** 1Q21 实现投行业务收入 9.55 亿元, 同比增长 9.27%, 其中再融资与债券承销表现优异。受到 IPO 审核趋严和节奏放缓影响, 1Q20 公司 IPO 规模 40.9 亿元, 同比降 70%, 但公司 IPO 项目储备充足, 截至 4 月 29 日, 公司共有 21 个 IPO 项目待审, 项目储备个数排名第 8 位, 由于储备项目中以大项目为主, 至少有 6 个项目拟募资超过 50 亿元, 储备项目拟募资金额行业排名第二。我们认为公司一季度 IPO 承销规模下滑只是审核节奏问题, 对全年股权承销业绩影响不大。1Q21 公司再融资规模 289.86 亿元, 同比+187.30%, 市占率从 1Q20 的 4.13% 提升至 9.36%, 排名从第六上升至第四; 债券融资规模 1169.98 亿元, 同比+30.75%, 市占率从 1Q20 的 5.11% 提升至 6.08%。公司投行品牌优势明显, 投研实力、项目筛选与风控、定价与销售等综合实力强, 在应对更加严格的 IPO 审核、项目执行质量提升方面, 公司作出相应调整的能力与速度优于同

业，2021 年投行有望高速增长。

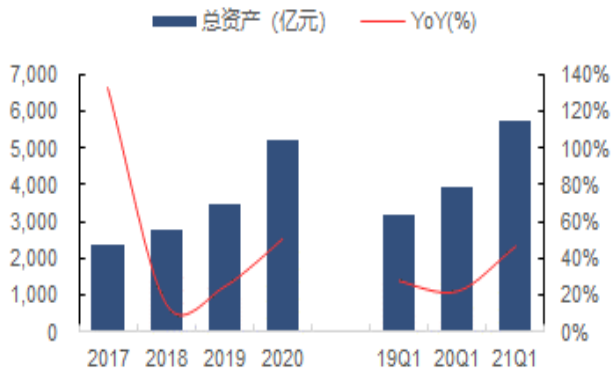
- 盈利预测与投资建议：**从 1Q21 和 2020 年业绩来看，公司业绩增长已充分受益于“加大投入、做大做强”的发展战略，总资产与业务规模、市占率和 ROE 齐升。公司加速国际化布局，资管与财富管理产品体系将更加丰富，客户粘性将进一步提升。公司具有稳健的盈利能力，穿越牛熊盈利稳定性始终优于同业，未来公司盈利增速、经营效率有望进一步提升，继续领跑行业。我们预计公司 2021-2023 年净利润增速为 69.46%/25.49%/22.99%，对应 PB 2.45x/2.30x/2.15x，建议关注。
- 风险因素：**货币政策收紧导致股市交易量大幅下滑；资本市场改革不及预期；股市大幅波动导致的自营业绩不及预期等。

#### 财务指标及估值摘要

	2019A	2020A	2021E	2022E	2023E
营收 (亿元)	157.56	236.60	301.33	378.22	465.24
YoY(%)	22.00%	50.17%	27.36%	25.52%	23.01%
净利润	42.39	72.07	122.13	153.26	188.50
YoY(%)	21.39%	70.02%	69.46%	25.49%	22.99%
每股收益(元)	0.97	1.49	2.53	3.18	3.91
每股净资产(元)	11.05	14.84	20.82	22.22	23.72
市盈率 (倍)	53.20	34.57	20.40	16.26	13.22
市净率 (倍)	4.67	3.48	2.48	2.32	2.18

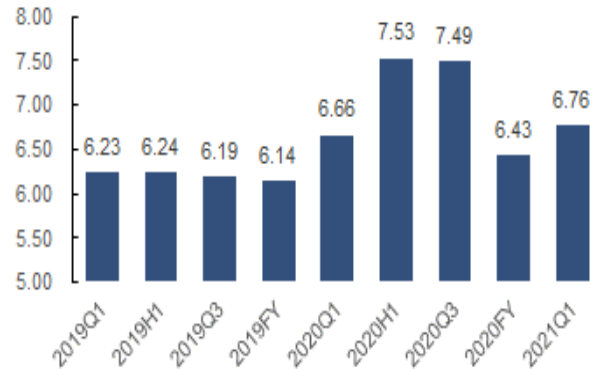
资料来源：Wind，信达证券研发中心，注：股价为 2021 年 4 月 29 日收盘价

图 1：1Q21 公司总资产+47.15%至 5767.39 亿元

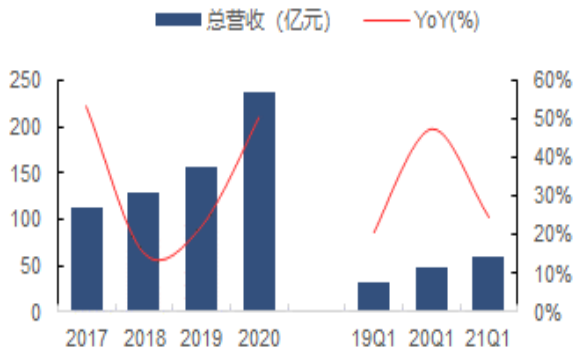


资料来源：Wind，信达证券研发中心，

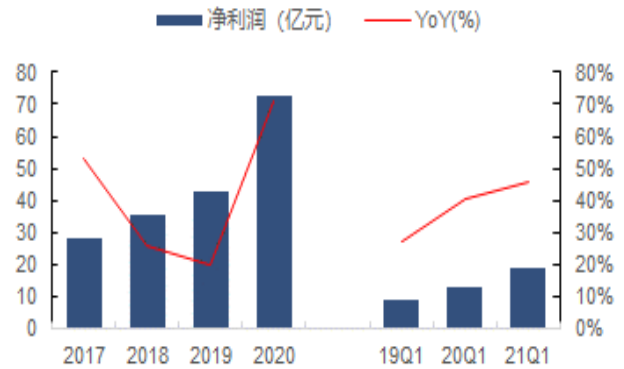
图 2：1Q21 年公司杠杆提升至 6.76



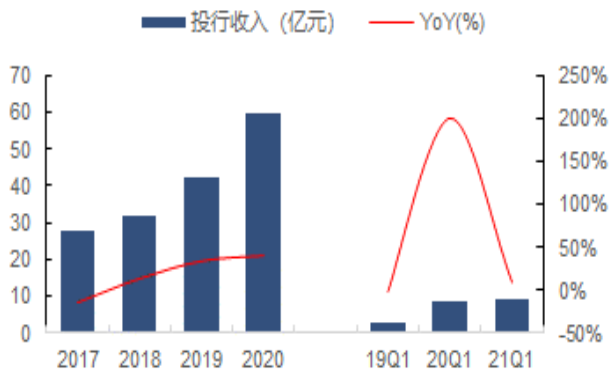
资料来源：Wind，信达证券研发中心

**图 3：1Q21 年公司总营收+24.36%**


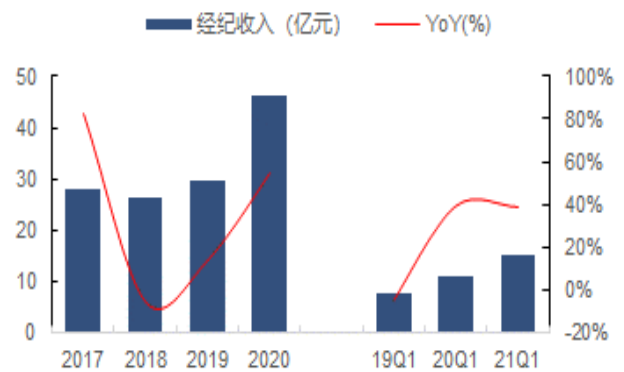
资料来源：Wind，信达证券研发中心，

**图 4：1Q21 年公司净利润+45.69%**


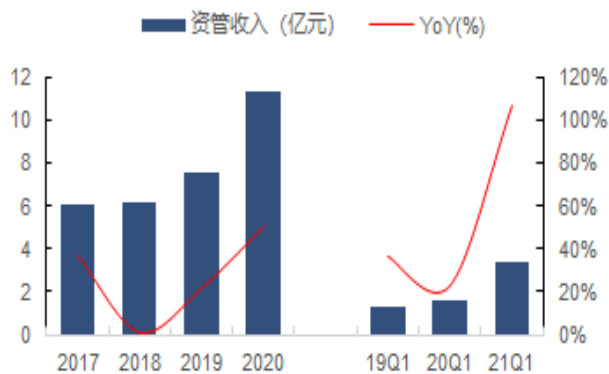
资料来源：Wind，信达证券研发中心

**图 5：1Q21 年投行收入+9.27%**


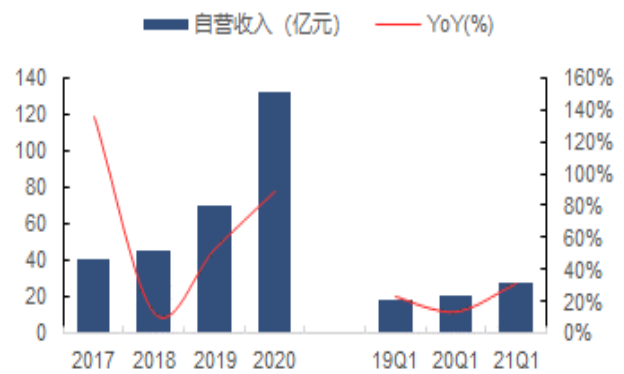
资料来源：Wind，信达证券研发中心，

**图 6：1Q21 年经纪业务收入+38.86%**


资料来源：Wind，信达证券研发中心

**图 7：1Q21 年资管收入+106.67%**


资料来源：Wind，信达证券研发中心，

**图 8：1Q21 年自营收入+31.73%**


资料来源：Wind，信达证券研发中心

合并损益表		亿元 RMB			
	2020	2021E	2022E	2023E	
营业收入	236.60	301.33	378.22	465.24	
手续费净收入	136.26	149.99	199.10	273.78	
代理买卖证券业务净收入	46.10	48.81	66.34	100.40	
证券承销业务净收入	59.56	77.70	97.88	123.54	
资产管理业务净收入	11.36	13.29	19.67	29.14	
利息净收入	-10.69	6.66	8.78	11.64	
投资收益及公允价值变动	190.47	147.03	173.20	183.18	
其他业务收入	0.16	0.18	0.21	0.23	
营业支出	149.12	148.86	186.84	229.83	
营业税金及附加	1.16	16.09	20.20	24.84	
业务及管理费	138.23	132.58	166.42	204.71	
营业利润	87.47	152.47	191.38	235.41	
营业外收入	0.06	0.25	0.26	0.28	
营业外支出	0.06	0.06	0.07	0.07	
利润总额	87.47	152.66	191.58	235.62	
所得税	87.13	30.53	38.32	47.12	
净利润	72.62	122.13	153.26	188.50	
归属母公司所有者净利润	72.07	122.13	153.26	188.50	
少数股东损益	-0.55	0.00	0.00	0.00	
基本 EPS (元, RMB)	1.49	2.53	3.18	3.91	

年成长率(%)	2020	2021E	2022E	2023E
营业收入	50.17%	27.36%	25.52%	23.01%
净利润	70.02%	69.46%	25.49%	22.99%
基本 EPS	1.49	2.53	3.18	3.91
盈利能力(%)	2020	2021E	2022E	2023E
营业利润率	36.97%	50.60%	50.60%	50.60%
净利润率	30.46%	40.53%	40.52%	40.52%

资产负债表		亿元 RMB			
	2020	2021E	2022E	2023E	
货币资金	958.17	925.21	980.22	1,115.89	
结算备付与保证金	240.63	369.84	392.75	415.89	
交易性金融资产	2,476.06	2,719.60	2,883.23	3,049.40	
买入返售金融资产	184.31	77.70	82.38	87.13	
可供出售金融资产	0.00	0.00	0.00	0.00	
其他资产	1,357.03	1,139.99	1,209.70	1,201.08	
资产总计	5,216.20	5,232.34	5,548.28	5,869.39	
短期借款	0.00	0.00	0.00	0.00	
交易性金融负债	428.92	450.37	472.88	496.53	
衍生金融负债	246.83	259.17	272.13	285.74	
卖出回购金融资产款	251.01	263.56	276.74	290.58	
代理买卖证券款	706.55	729.58	766.06	804.37	
其他负债	2,864.74	2,522.74	2,686.16	2,845.49	
负债合计	4,498.05	4,225.43	4,473.97	4,722.69	
股本	48.27	48.27	48.27	48.27	
归属母公司所有者权益	716.35	1,005.22	1,072.38	1,144.74	
少数股东权益	1.80	1.69	1.93	1.95	
所有者权益合计	718.15	1,006.92	1,074.31	1,146.69	
负债和股东权益合计	5,216.20	5,232.34	5,548.28	5,869.39	

经营指标	2020	2021E	2022E	2023E
总资产收益率(%)	1.66%	2.34%	2.84%	3.30%
净资产收益率(%)	12.02%	14.19%	14.75%	17.00%
管理费用率(%)	44.00%	44.00%	44.00%	44.00%
营业收入/总资产(%)	5.46%	5.77%	7.02%	8.15%
每股指标	2020	2021E	2022E	2023E
基本 EPS (RMB)	1.49	2.53	3.18	3.91
BVPS	14.84	20.82	22.22	23.72
估值分析	2020	2021E	2022E	2023E
市盈率(x)	34.57	20.40	16.26	13.22
市净率(x)	3.48	2.48	2.32	2.18
净资产收益率(%)	12.02%	14.19%	14.75%	17.00%

## 研究团队简介

王舫朝，硕士，毕业于英国杜伦大学企业国际金融专业，历任海航资本租赁事业部副总经理，渤海租赁业务部总经理，曾就职于中信建投证券、华创证券。2019年11月加入信达证券研发中心，负责非银金融研究工作。

朱丁宁，硕士，毕业于英国格拉斯哥大学金融专业，曾工作于台湾富邦证券和瑞银证券，于2020年4月加入信达证券研发中心，从事非银金融行业研究工作。

王锐，硕士，毕业于美国波士顿大学金融专业，2019年11月加入信达证券研发中心，从事非银金融行业研究工作。

## 机构销售联系人

区域	姓名	手机	邮箱
全国销售总监	韩秋月	13911026534	<a href="mailto:hanqiuyue@cindasc.com">hanqiuyue@cindasc.com</a>
华北	卞双	13520816991	<a href="mailto:bianshuang@cindasc.com">bianshuang@cindasc.com</a>
华北	阙嘉程	18506960410	<a href="mailto:quejiacheng@cindasc.com">quejiacheng@cindasc.com</a>
华北	刘晨旭	13816799047	<a href="mailto:liuchenxu@cindasc.com">liuchenxu@cindasc.com</a>
华北	欧亚菲	18618428080	<a href="mailto:ouyafei@cindasc.com">ouyafei@cindasc.com</a>
华北	祁丽媛	13051504933	<a href="mailto:qiliyuan@cindasc.com">qiliyuan@cindasc.com</a>
华北	魏冲	18340820155	<a href="mailto:weichong@cindasc.com">weichong@cindasc.com</a>
华东副总监 (主持工作)	杨兴	13718803208	<a href="mailto:yangxing@cindasc.com">yangxing@cindasc.com</a>
华东	吴国	15800476582	<a href="mailto:wuguo@cindasc.com">wuguo@cindasc.com</a>
华东	国鹏程	15618358383	<a href="mailto:guopengcheng@cindasc.com">guopengcheng@cindasc.com</a>
华东	李若琳	13122616887	<a href="mailto:liruolin@cindasc.com">liruolin@cindasc.com</a>
华东	孙斯雅	18516562656	<a href="mailto:sunsiya@cindasc.com">sunsiya@cindasc.com</a>
华东	张琼玉	13023188237	<a href="mailto:zhangqiongyu@cindasc.com">zhangqiongyu@cindasc.com</a>
华南总监	王留阳	13530830620	<a href="mailto:wangliuyang@cindasc.com">wangliuyang@cindasc.com</a>
华南	陈晨	15986679987	<a href="mailto:chenchen3@cindasc.com">chenchen3@cindasc.com</a>
华南	王雨霏	17727821880	<a href="mailto:wangyufei@cindasc.com">wangyufei@cindasc.com</a>
华南	王之明	15999555916	<a href="mailto:wangzhiming@cindasc.com">wangzhiming@cindasc.com</a>
华南	闫娜	13229465369	<a href="mailto:yanna@cindasc.com">yanna@cindasc.com</a>
华南	焦扬	13032111629	<a href="mailto:jiaoyang@cindasc.com">jiaoyang@cindasc.com</a>
华南	江开雯	18927445300	<a href="mailto:jiangkaiwen@cindasc.com">jiangkaiwen@cindasc.com</a>
华南	曹曼茜	18693761361	<a href="mailto:caomanqian@cindasc.com">caomanqian@cindasc.com</a>

## 分析师声明

负责本报告全部或部分内容的每一位分析师在此申明，本人具有证券投资咨询执业资格，并在中国证券业协会注册登记为证券分析师，以勤勉的职业态度，独立、客观地出具本报告；本报告所表述的所有观点准确反映了分析师本人的研究观点；本人薪酬的任何组成部分不曾与，不与，也将不会与本报告中的具体分析意见或观点直接或间接相关。

## 免责声明

信达证券股份有限公司（以下简称“信达证券”）具有中国证监会批复的证券投资咨询业务资格。本报告由信达证券制作并发布。

本报告是针对与信达证券签署服务协议的签约客户的专属研究产品，为该类客户进行投资决策时提供辅助和参考，双方对权利与义务均有严格约定。本报告仅提供给上述特定客户，并不面向公众发布。信达证券不会因接收人收到本报告而视其为本公司的当然客户。客户应当认识到有关本报告的电话、短信、邮件提示仅为研究观点的简要沟通，对本报告的参考使用须以本报告的完整版本为准。

本报告是基于信达证券认为可靠的已公开信息编制，但信达证券不保证所载信息的准确性和完整性。本报告所载的意见、评估及预测仅为本报告最初出具日的观点和判断，本报告所指的证券或投资标的的价格、价值及投资收入可能会出现不同程度的波动，涉及证券或投资标的的历史表现不应作为日后表现的保证。在不同时期，或因使用不同假设和标准，采用不同观点和分析方法，致使信达证券发出与本报告所载意见、评估及预测不一致的研究报告，对此信达证券可不发出特别通知。

在任何情况下，本报告中的信息或所表述的意见并不构成对任何人的投资建议，也没有考虑到客户特殊的投资目标、财务状况或需求。客户应考虑本报告中的任何意见或建议是否符合其特定状况，若有必要应寻求专家意见。本报告所载的资料、工具、意见及推测仅供参考，并非作为或被视为出售或购买证券或其他投资标的的邀请或向人做出邀请。

在法律允许的情况下，信达证券或其关联机构可能会持有报告中涉及的公司所发行的证券并进行交易，并可能会为这些公司正在提供或争取提供投资银行业务服务。

本报告版权仅为信达证券所有。未经信达证券书面同意，任何机构和个人不得以任何形式翻版、复制、发布、转发或引用本报告的任何部分。若信达证券以外的机构向其客户发放本报告，则由该机构独自为此发送行为负责，信达证券对此等行为不承担任何责任。本报告同时不构成信达证券向发送本报告的机构之客户提供的投资建议。

如未经信达证券授权，私自转载或者转发本报告，所引起的一切后果及法律责任由私自转载或转发者承担。信达证券将保留随时追究其法律责任的权利。

## 评级说明

投资建议的比较标准	股票投资评级	行业投资评级
本报告采用的基准指数：沪深 300 指数（以下简称基准）；  时间段：报告发布之日起 6 个月内。	<b>买入</b> ：股价相对强于基准 20% 以上；	<b>看好</b> ：行业指数超越基准；
	<b>增持</b> ：股价相对强于基准 5%~20%；	<b>中性</b> ：行业指数与基准基本持平；
	<b>持有</b> ：股价相对基准波动在±5% 之间；	<b>看淡</b> ：行业指数弱于基准。
	<b>卖出</b> ：股价相对弱于基准 5% 以下。	

## 风险提示

证券市场是一个风险无时不在的市场。投资者在进行证券交易时存在赢利的可能，也存在亏损的风险。建议投资者应当充分深入地了解证券市场蕴含的各项风险并谨慎行事。

本报告中所述证券不一定能在所有的国家和地区向所有类型的投资者销售，投资者应当对本报告中的信息和意见进行独立评估，并应同时考量各自的投资目的、财务状况和特定需求，必要时就法律、商业、财务、税收等方面咨询专业顾问的意见。在任何情况下，信达证券不对任何人因使用本报告中的任何内容所引致的任何损失负任何责任，投资者需自行承担风险。