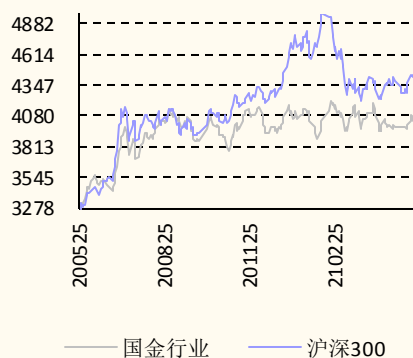


市场数据(人民币)

市场优化平均市盈率	18.90
国金交通运输产业指数	4058
沪深300指数	5134
上证指数	3487
深证成指	14417
中小板综指	12554



相关报告

- 1.《航空出行持续向好，4月快递ASP降幅收窄-交通运输行业周报》，2021.5.16
- 2.《航运高景气，21年快递业务量将超千亿元-交通运输行业周报》，2021.5.9
- 3.《五一假期出行需求旺，BDI指数创近11年新高-交通运输行业周...》，2021.5.5
- 4.《供需紧张依旧，美西劳动力短缺或致码头关闭-交通运输行业周报》，2021.1.25
- 5.《东方海外Q4单箱收益+22%，集运拐点远未至-交通运输行业周...》，2021.1.18

郑树明 分析师 SAC 执业编号: S1130521040001
zhengshuming@gjzq.com.cn

京东物流即将上市，中通一季报表现靓丽

板块市场回顾

■ 本周(5/17-5/21)交运指数上涨1.54%，沪深300指数上涨0.46%，跑赢1.08%，排名第6/29。交运子板块中航空板块涨幅最大(9.05%)，公路板块跌幅最大(-2.66%)。

行业观点

■ **快递**：浙江出台《浙江省快递业促进条例(草案)》，规定快递费不得低于成本价，行业迎来政策拐点，价格战有望趋缓，4月全国快递服务企业业务量完成85亿件，同比增长30.8%；业务收入完成823.9亿元，同比增长14.3%，单票收入9.69元，同比下降12.64%，降幅收窄，京东物流即将上市将提振物流板块，中通发布一季报业绩表现靓丽，预测2021年的全年包裹量将在229.5-238.0亿件的区间，对应同比增长35%-40%。**重点推荐快递龙头企业顺丰控股、中通快递。****航空**：印度疫情持续蔓延，国内出现局部疫情，疫苗接种提速，截至2021年5月21日，累计报告接种新冠病毒疫苗48334.3万剂次。4月航空数据持续改善其中春秋吉祥RPK同比19年正增长，旅客运输量为2020年以来月度新高，相当于2019年同期的96.2%，较上月提高了6.8个百分点。我们看好之后的暑期市场，**重点推荐春秋航空、吉祥航空、华夏航空。****航运**：出口持续向好，5月11日至5月20日中港协监测八大枢纽港口集装箱外贸增长16.8%，集运维持高景气，中远海控21Q1盈利154.52亿元，Q2有望延续高盈利。**铁路**：4月，国家铁路日均旅客发送量环比增长17.2%，铁路出行持续向好；铁路货运持续向好，大秦铁路货运量恢复较好，Q1业绩超预期，维持高分红比例。**公路**：公路车流量已经恢复2019年水平以上，公路企业基本面改善，宁沪高速、山东高速维持每股分红额，保持高分红比例，板块防御属性凸显。

行业重点数据

- **集运**：CCFI指数为2216.63点，环比上涨3.9%；SCFI指数为3432.5点，环比上涨2.7%。**干散**：BDI指数为2869点，环比下跌2.4%；CDFI指数为1536.22点，环比下跌0.01%。**油运**：BDTI指数为615点，环比上升0.8%；BCTI指数为538点，环比上升4.1%。
- **快递**：2021年4月，规模以上快递业务收入823.9亿元，同比增长14.3%；快递业务量为85亿件，同比增长30.8%；快递单价为9.69元，同比下降12.6%；快递与包裹服务品牌集中度指数CR8为80.4。
- **航空**：布伦特原油66.44美元/桶，环比下降3.3%；2021年5月，航空煤油出厂价(含税)为3992元/吨，环比下降2.3%；美元兑人民币中间价为6.43，环比下降0.35%。2021年4月，民航旅客周转量为753.95亿人公里，同比上升203.6%；民航货邮周转量为25.1亿吨公里，同比上升43.7%。2021年3月，民航正班客座率为76.8%，同比增长18.3%。
- **铁路**：2021年4月，铁路客运量为2.81亿人次，同比增长151.89%；全国铁路货运量为3.81亿吨，同比上升16.51%。**公路**：2021年4月，公路客运量为4.56亿人次，同比增长4.6%；全国公路货运量为34.36亿吨，同比上升18.30%。

风险提示

- 油价大幅上涨风险，人民币汇率贬值风险，航企大规模运力扩张，价格战超预期风险。

内容目录

一、本周交运板块行情回顾	4
二、行业基本面状况跟踪	5
2.1 航运港口	5
2.2 航空机场	8
3.3 铁路公路	10
3.4 快递物流	11
三、风险提示	12

图表目录

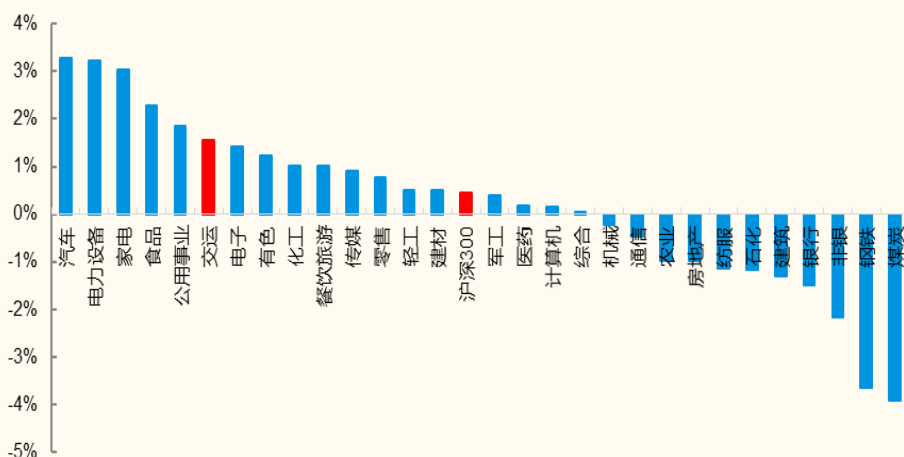
图表 1：本周各行业涨跌幅	4
图表 2：本周交运子板块涨跌幅	4
图表 3：A 股交运板块周涨幅排名前十公司	5
图表 4：A 股交运板块周涨跌幅后十公司	5
图表 5：出口集运 CCFI 走势	5
图表 6：出口集运 SCFI 走势	5
图表 7：CCFI 美东航线运价指数	6
图表 8：CCFI 美西航线运价指数	6
图表 9：CCFI 欧洲航线运价指数	6
图表 10：CCFI 地中海航线运价指数	6
图表 11：原油运输 BDTI 走势	6
图表 12：成品油运输 BCTI 走势	6
图表 13：波罗的海干散货 BDI 走势	7
图表 14：巴拿马型 BPI 走势	7
图表 15：好望角型 BCI 走势	7
图表 16：超级大灵便型 BSI 走势	7
图表 17：沿海主要港口货物吞吐量	8
图表 18：外贸货物吞吐量	8
图表 19：民航旅客周转量（亿人公里）	8
图表 20：民航正班客座率（%）	8
图表 21：布伦特原油期货结算价（美元/桶）	9
图表 22：新加坡 380 燃料油价格（美元/吨）	9
图表 23：美元兑人民币中间价	9
图表 24：北上广深厦海旅客吞吐量同比 19 年增速	10
图表 25：北上广深厦海飞机起降架次同比 19 年增速	10
图表 26：铁路旅客周转量（亿人公里）	10
图表 27：铁路货物周转量（亿吨公里）	10

图表 28: 公路旅客周转量 (亿人公里)	11
图表 29: 公路货物周转量 (亿吨公里)	11
图表 30: 全国规模以上快递业务量 (亿件)	11
图表 31: 全国规模以上快递业务收入 (亿元)	11
图表 32: A 股上市快递企业月度数据	12

一、本周交运板块行情回顾

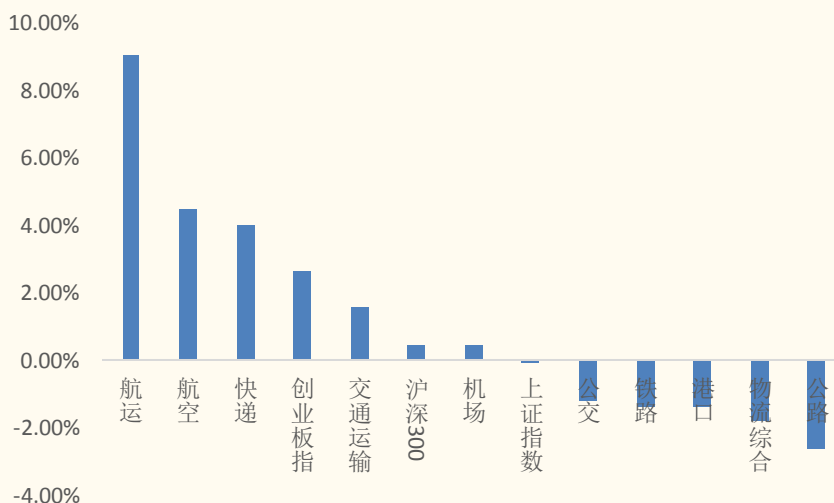
- 本周（5/17-5/21）交运指数上涨 1.54%，沪深 300 指数上涨 0.46%，跑赢 1.08%，排名第 6/29。交运子板块中航运板块涨幅最大（9.05%），公路板块跌幅最大（-2.66%）。

图表 1：本周各行业涨跌幅



来源：wind，国金证券研究所 注：截止 20210521

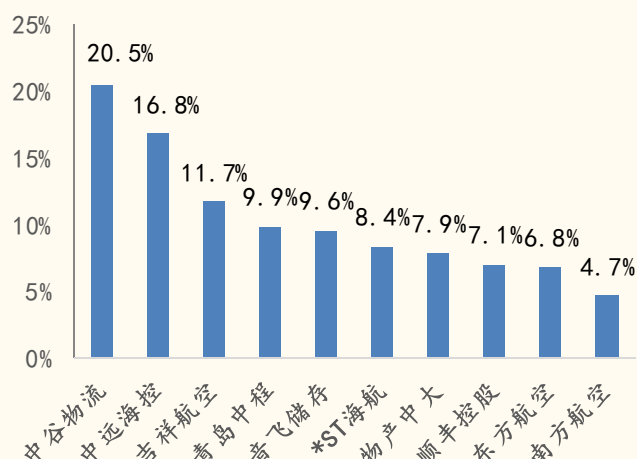
图表 2：本周交运子板块涨跌幅



来源：wind，国金证券研究所 注：截止 20210521

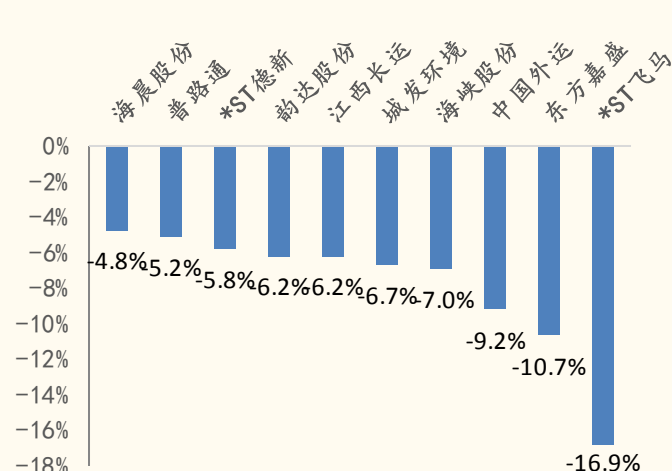
- 交运板块涨幅前五的个股为中谷物流（20.5%）、中远海控（16.8%）、吉祥航空（11.7%）、青岛中程（9.9%）、音飞储存（9.6%）；跌幅前五的个股为*ST 飞马（-16.9%）、东方嘉盛（-10.7%）、中国外运（-9.2%）、海峡股份（-7.0%）、城发环境（-6.7%）。

图表 3: A 股交运板块周涨幅排名前十公司



来源: wind, 国金证券研究所

图表 4: A 股交运板块周涨跌幅后十公司



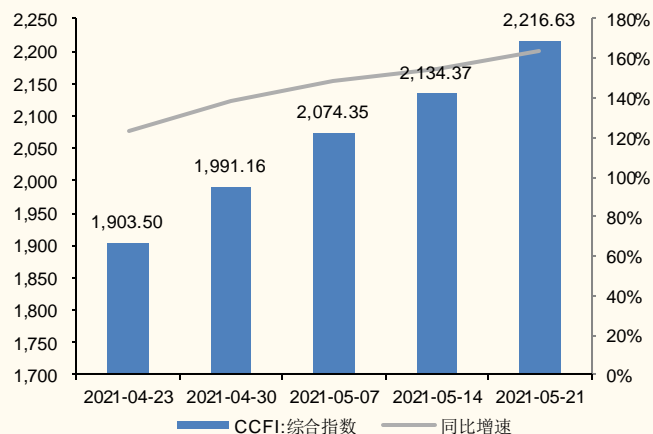
来源: wind, 国金证券研究所

二、行业基本面状况跟踪

2.1 航运港口

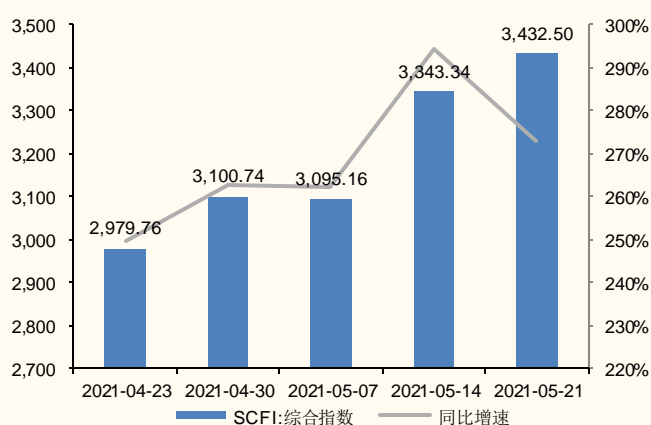
- **集运:** 中国出口集装箱运价指数 CCFI 为 2216.63 点, 环比上涨 3.9%, 同比上涨 164.1%。上海出口集装箱运价指数 SCFI 为 3432.5 点, 较前一周上涨 2.7%, 同比上涨 272.9%。CCFI 美东航线运价指数为 1749.12 点, 环比上升 4.41%、同比上涨 85.83%; CCFI 美西航线运价指数为 1464.75 点, 环比上涨 6.76%、同比上涨 100.02%。CCFI 欧洲航线运价指数为 3462.84 点, 环比上涨 3.23%、同比上涨 251.73%; CCFI 地中海航线运价指数为 3908.94 点, 环比上涨 0.58%、同比上涨 243.54%。

图表 5: 出口集运 CCFI 走势



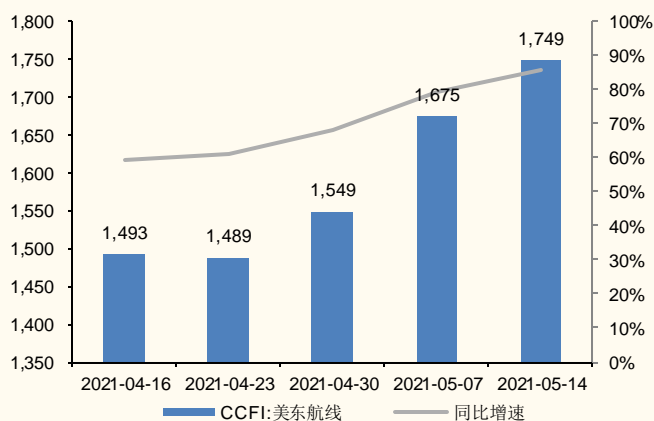
来源: wind, 国金证券研究所

图表 6: 出口集运 SCFI 走势



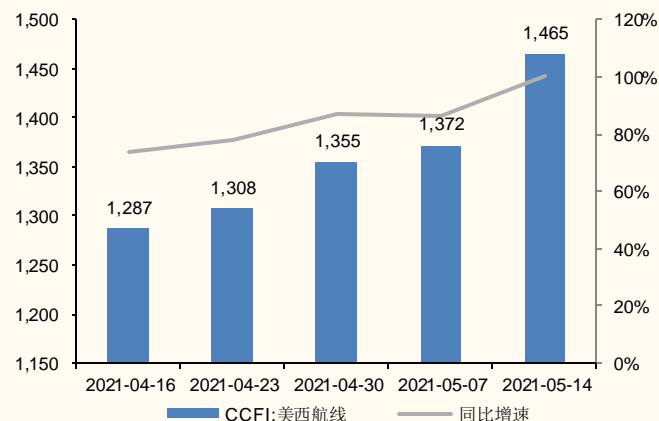
来源: wind, 国金证券研究所

图表 7: CCFI 美东航线运价指数



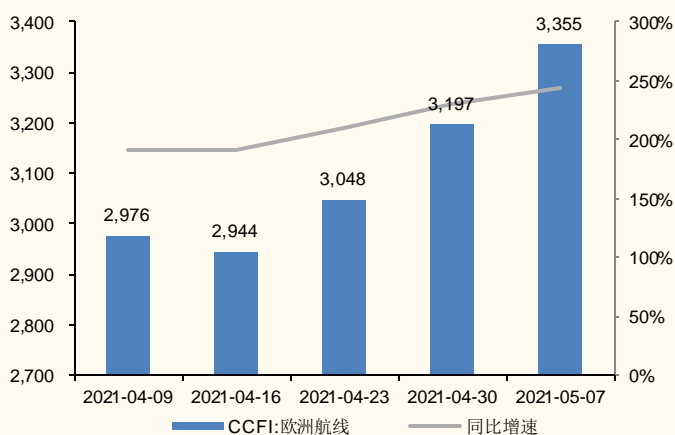
来源: wind, 国金证券研究所

图表 8: CCFI 美西航线运价指数



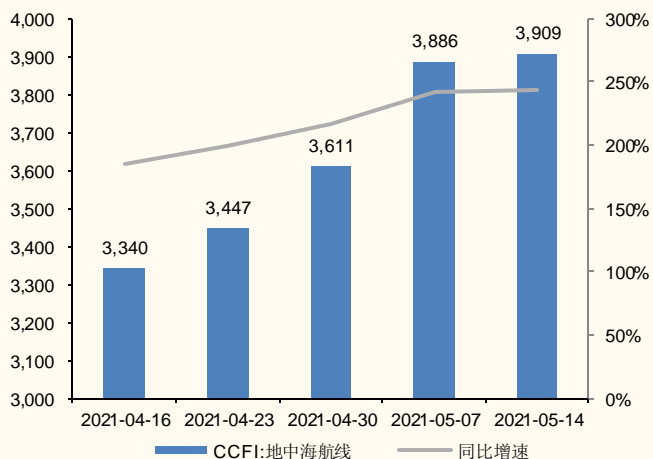
来源: wind, 国金证券研究所

图表 9: CCFI 欧洲航线运价指数



来源: wind, 国金证券研究所

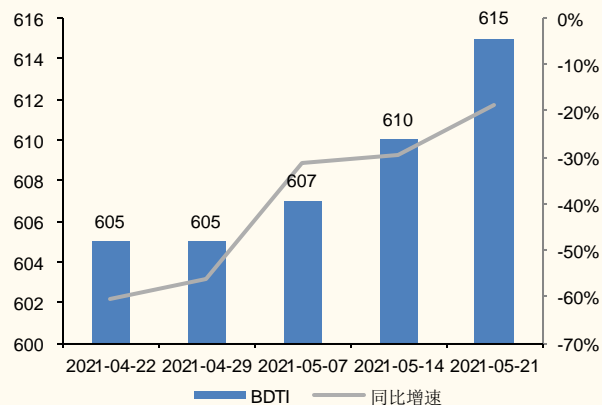
图表 10: CCFI 地中海航线运价指数



来源: wind, 国金证券研究所

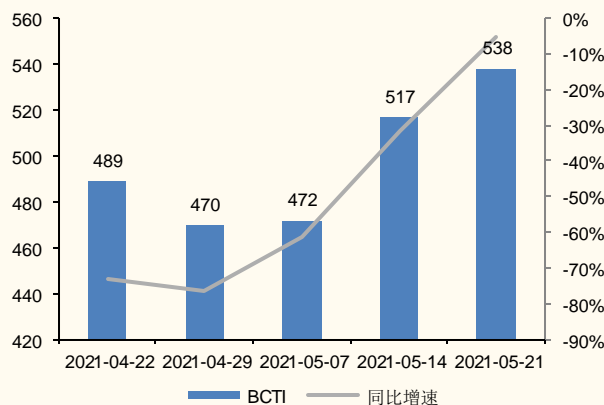
■ **油运:** 原油运输指数 BDTI 收于 615 点, 环比上升 0.8%, 同比下降 18.7%, 成品油运输指数 BCTI 收于 538 点, 环比上升 4.1%, 同比下降 5.4%。

图表 11: 原油运输 BDTI 走势



来源: wind, 国金证券研究所

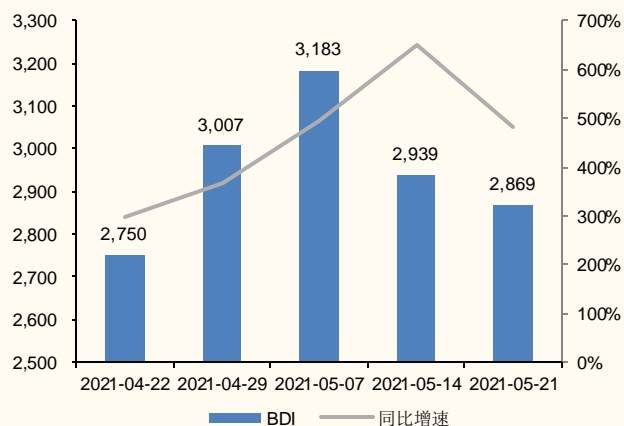
图表 12: 成品油运输 BCTI 走势



来源: wind, 国金证券研究所

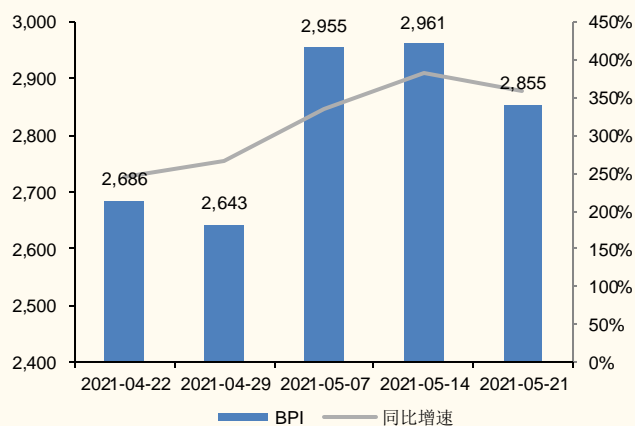
- **干散货**：BDI 指数为 2869 点，环比下跌 2.4%，同比上涨 480.8%。分船型 BPI 为 2855 点，环比下跌 3.6%，同比上涨 358.3%；BCI 为 3930 点，环比下跌 5.6%，同比上涨 2083.3%；BSI 为 2408 点，环比上涨 4.8%，同比上涨 403.8%。

图表 13：波罗的海干散货 BDI 走势



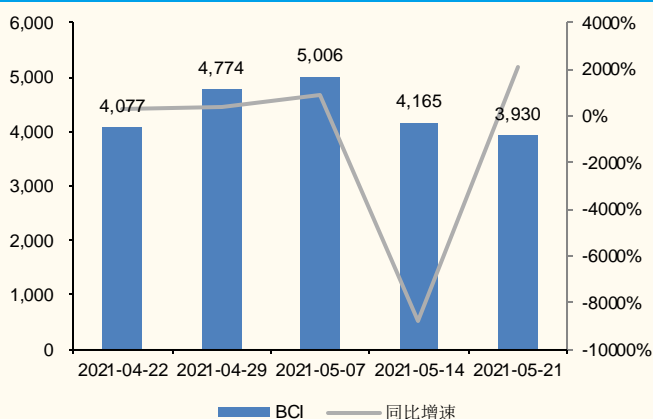
来源：wind，国金证券研究所

图表 14：巴拿马型 BPI 走势



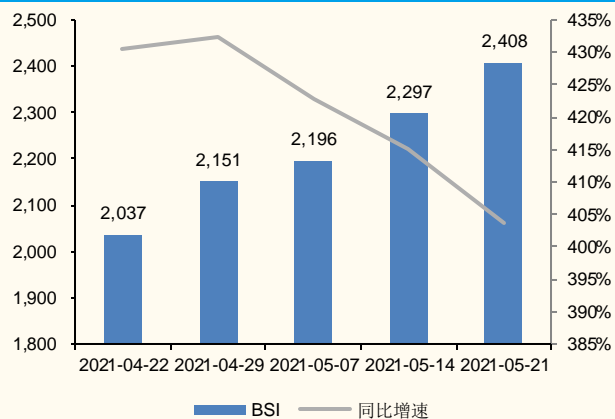
来源：wind，国金证券研究所

图表 15：好望角型 BCI 走势



来源：wind，国金证券研究所

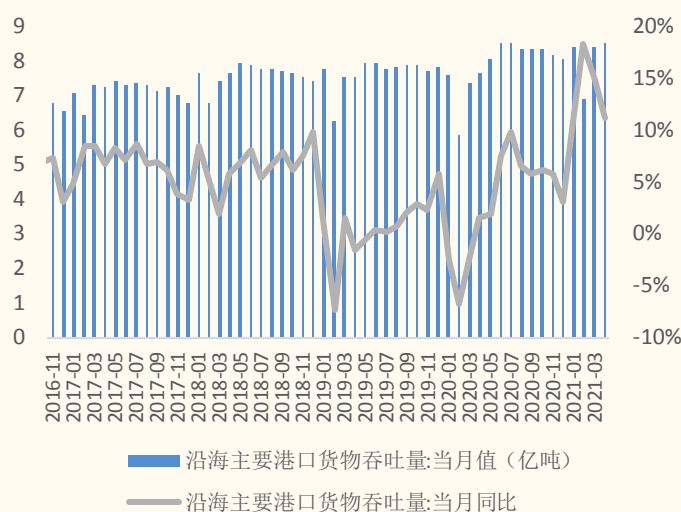
图表 16：超级大灵便型 BSI 走势



来源：wind，国金证券研究所

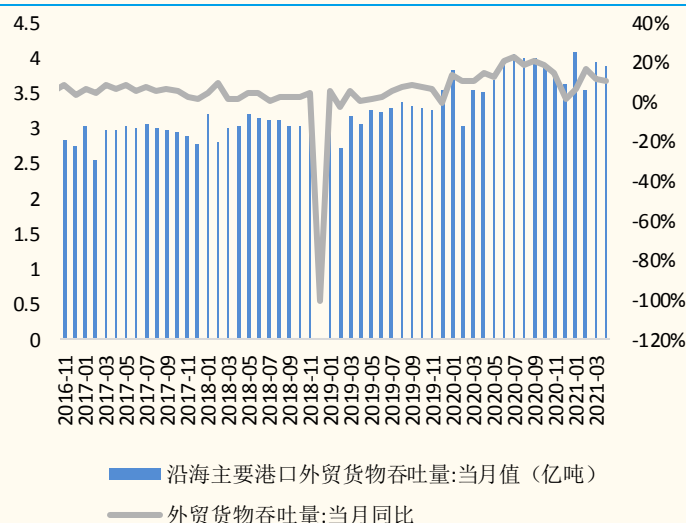
- **港口**：2021 年 4 月，沿海主要港口货物吞吐量为 8.5 亿吨，同比上升 11.15%，外贸货物吞吐量为 3.9 亿吨，同比上升 10.38%。5 月 11 日至 5 月 20 日，中国港口协会监测八大枢纽港口集装箱吞吐量同比增长 13.3%，其中，外贸增长 16.8%，内贸同比增长 4.5%。

图表 17: 沿海主要港口货物吞吐量



来源: wind, 国金证券研究所

图表 18: 外贸货物吞吐量

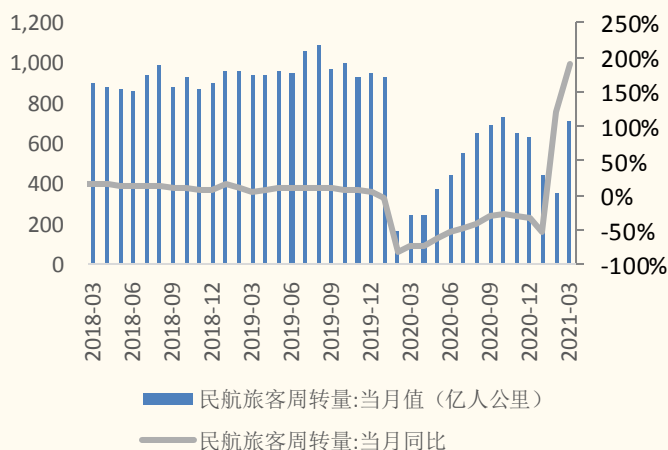


来源: wind, 国金证券研究所

2.2 航空机场

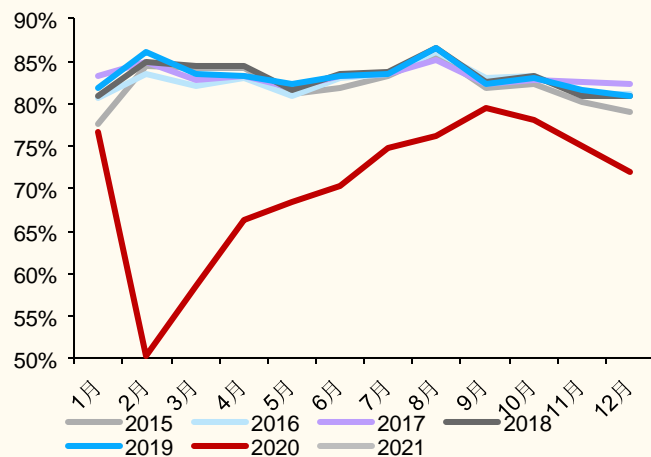
- **航空公司 4 月经营数据:** ASK 方面, 国航、南航、东航、春秋、吉祥同比 2019 年分别-28.0%、-11.4%、-19.8%、15.3%、4.5%。RPK 方面, 国航、南航、东航、春秋、吉祥同比 2019 年分别-33.8%、-17.7%、-28.5%、11.3%、1.5%。客座率方面, 国航、南航、东航、春秋、吉祥同比 2019 年分别同比-6.5pct、-5.9 pct、-9.1 pct、-3.1 pct、-2.4 pct。

图表 19: 民航旅客周转量(亿人公里)



来源: wind, 国金证券研究所

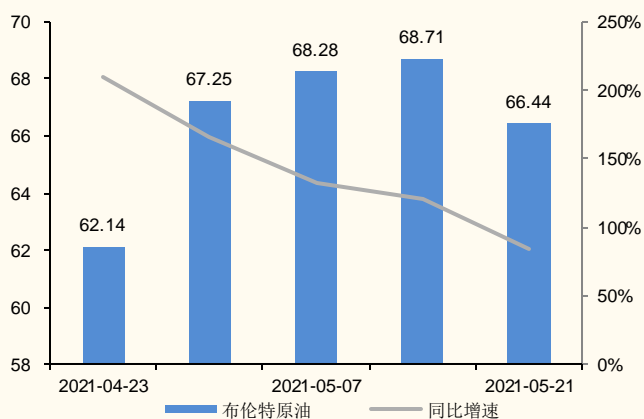
图表 20: 民航正班客座率(%)



来源: wind, 国金证券研究所

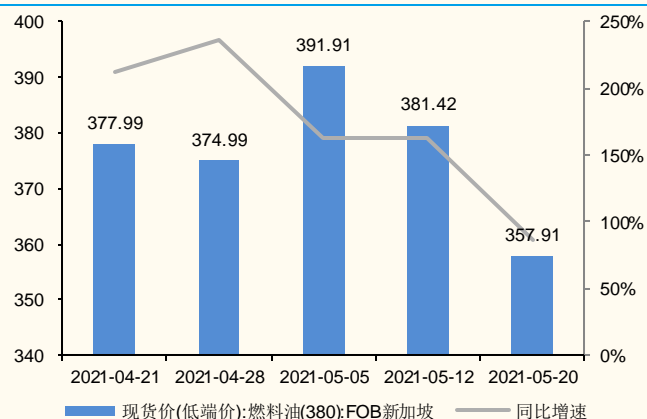
- **油价:** 布伦特原油期货结算价为 66.44 美元/桶, 较前一周下降 3.3%, 同比上升 84.25%; 新加坡 380 燃料油现货价格为 357.91 美元/吨, 较前一周下降 6.16%, 同比上升 94%。2021 年 5 月航空煤油出厂价(含税)为 3992 元/吨。

图表 21: 布伦特原油期货结算价 (美元/桶)



来源: wind, 国金证券研究所

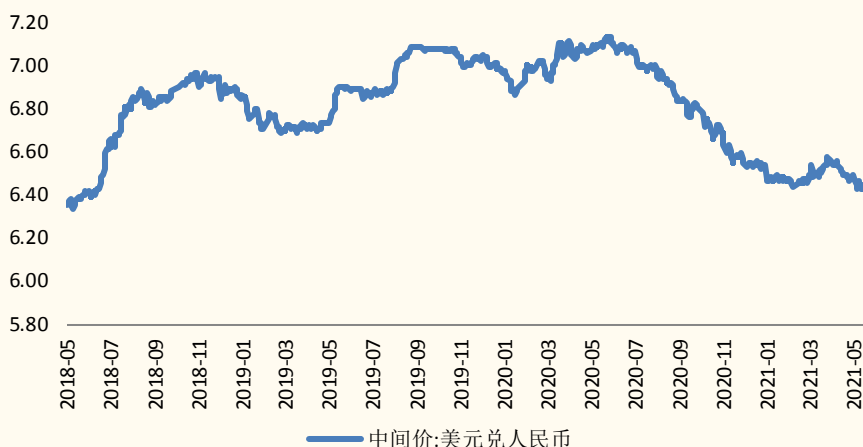
图表 22: 新加坡 380 燃料油价格 (美元/吨)



来源: wind, 国金证券研究所

汇率: 美元兑人民币中间价为 6.43, 较前一周下降 0.35%, 同比下降 9.3%。

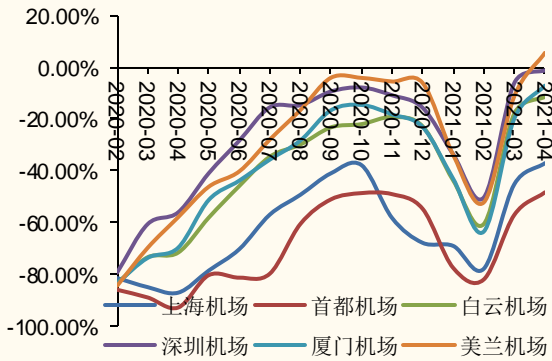
图表 23: 美元兑人民币中间价



来源: wind, 国金证券研究所

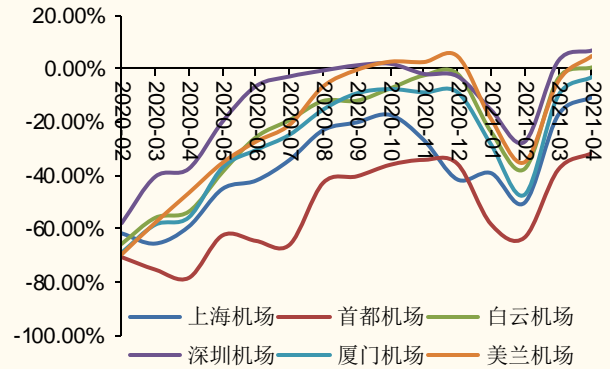
- 机场:** 2021 年 4 月, 上海机场旅客吞吐量为 398.86 万人次, 同比 19 年下降 37.15%, 飞机起降架次为 37,712 架次, 同比 19 年下降 10.65%; 北京首都机场旅客吞吐量为 412.3 万人次, 同比 19 年下降 48.43%, 飞机起降架次为 31,726 架次, 同比 19 年下降 31.64%; 白云机场旅客吞吐量为 514.39 万人次, 同比 19 年下降 11.52%, 飞机起降架次为 39,175 架次, 同比 19 年增长 0.54%; 深圳机场旅客吞吐量为 411.09 万人次, 同比下降 1.28%, 飞机起降架次为 31,100 架次, 同比 19 年增长 6.87%; 厦门空港旅客吞吐量为 208.69 万人次, 同比 19 年下降 7.20%, 飞机起降架次为 15,585 架次, 同比 19 年下降 3.09%; 美兰机场旅客吞吐量为 195.09 万人次, 同比 19 年增长 5.45%, 飞机起降架次为 13,437 架次, 同比 19 年增长 4.80%。

图表 24：北上广深厦海旅客吞吐量同比 19 年增速



来源：wind，国金证券研究所

图表 25：北上广深厦海飞机起降架次同比 19 年增速

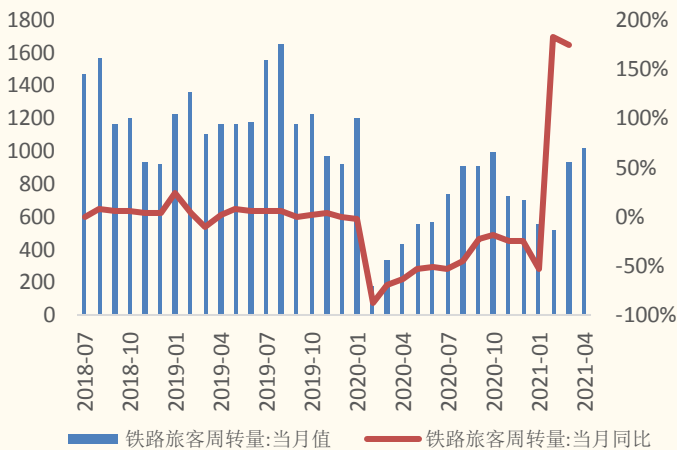


来源：wind，国金证券研究所

3.3 铁路公路

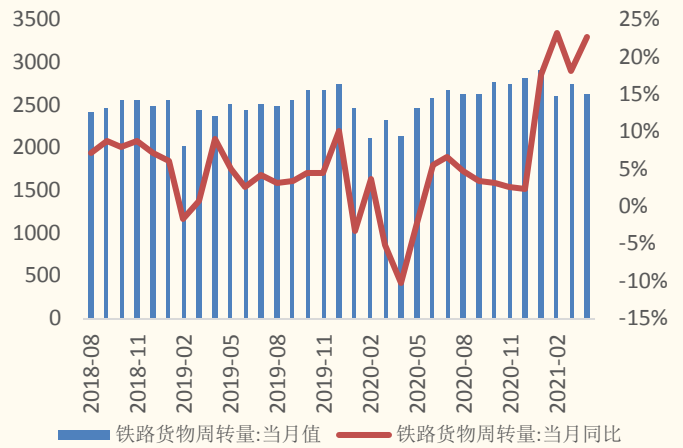
- **铁路**：2021 年 4 月，铁路客运量为 2.81 亿人次，同比增长 151.89%，铁路旅客周转量为 1024.26 亿人公里，同比增长 134.2%；铁路货运量为 3.81 亿吨，同比增长 16.51%，铁路货物周转量为 2624.6 亿吨公里，同比增长 22.75%。

图表 26：铁路旅客周转量（亿人公里）



来源：wind，国金证券研究所

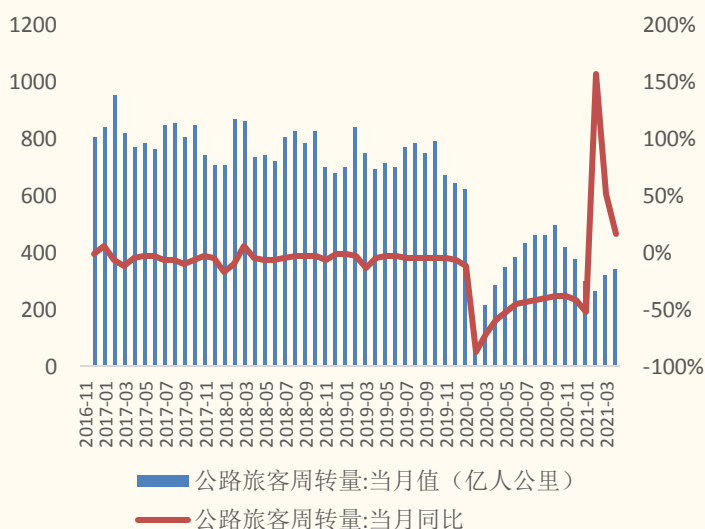
图表 27：铁路货物周转量（亿吨公里）



来源：wind，国金证券研究所

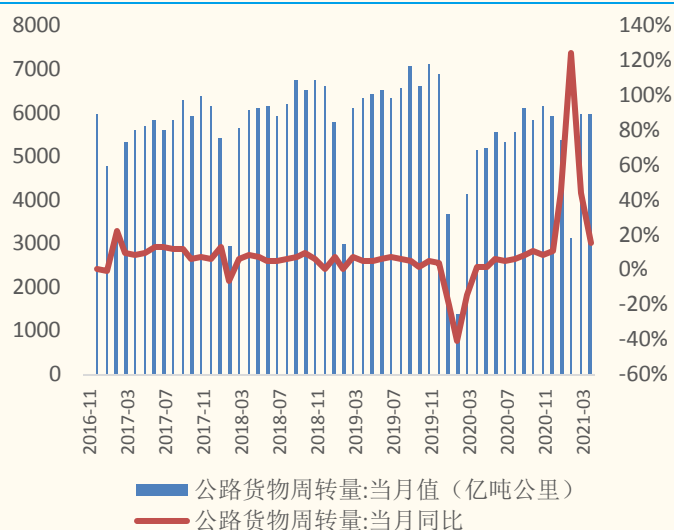
- **公路**：2020 年 4 月，全国公路货运量为 34.36 亿吨，同比增长 18.3%。公路货物周转量为 5,975.5 亿吨公里，同比增长 15.9%，公路客运量为 4.56 亿人次，同比增长 4.6%，公路旅客周转量为 341.6 亿人公里，同比增长 17.6%。

图表 28: 公路旅客周转量 (亿人公里)



来源: wind, 国金证券研究所

图表 29: 公路货物周转量 (亿吨公里)

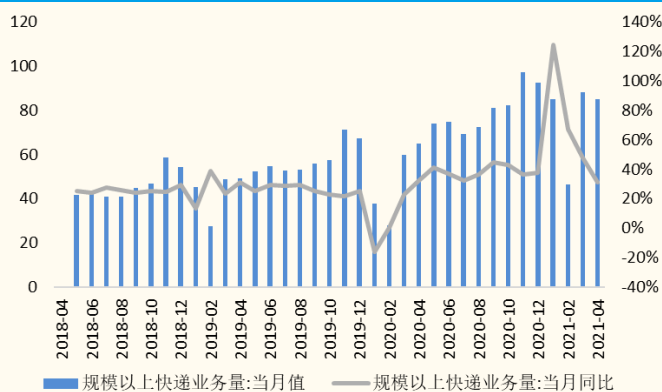


来源: wind, 国金证券研究所

3.4 快递物流

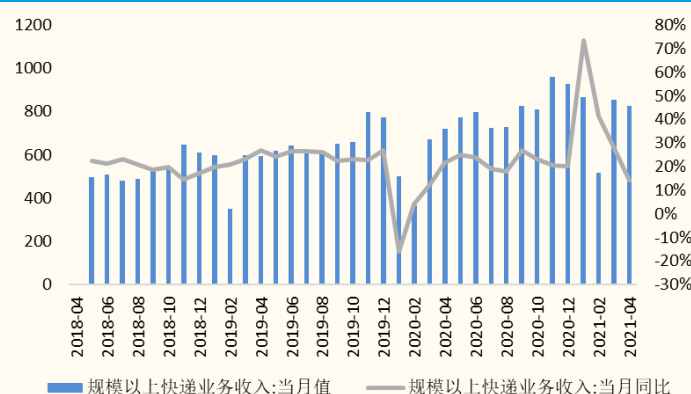
- 国家邮政局公布 2021 年 4 月快递行业运行情况, 全国快递服务企业业务量完成 85 亿件, 同比增长 30.8%; 业务收入完成 823.9 亿元, 同比增长 14.3%。1-4 月, 全国快递服务企业业务量累计完成 304.3 亿件, 同比增长 59.9%; 业务收入累计完成 3061.6 亿元, 同比增长 35.8%, 行业集中度 CR8 为 80.4, 较 1-3 月下降 0.1。

图表 30: 全国规模以上快递业务量 (亿件)



来源: wind, 国金证券研究所

图表 31: 全国规模以上快递业务收入 (亿元)



来源: wind, 国金证券研究所

- 2021 年 4 月, 顺丰、韵达、圆通、申通快递业务量分别为 8.34 亿票、14.04 亿票、13.09 亿票、8.57 亿票, 市场份额分别为 9.81%、16.52%、15.4%、10.08%。

图表 32：A 股上市快递企业月度数据

经营指标	行业	顺丰	韵达	圆通	申通
快递业务收入 (亿元)	823.90	132.08	28.58	28.18	18.25
同比	14.3%	14.9%	16.4%	27.5%	5.5%
环比	-3.6%	-4.2%	-14.0%	-7.2%	-10.5%
快递业务量 (亿票)	85.00	8.34	14.04	13.09	8.57
同比	30.8%	36.5%	22.1%	39.1%	26.0%
环比	-3.6%	-4.8%	-7.4%	-2.9%	-5.5%
快递业务单票收入 (元)	9.69	15.84	2.04	2.15	2.13
同比	-13.3%	-15.8%	-4.7%	-8.5%	-16.5%
环比	0.0%	0.6%	-6.8%	-4.4%	-5.3%
市占率	/	9.81%	16.52%	15.40%	10.08%
同比		0.41%	-1.18%	0.92%	-0.38%
环比	/	-0.12%	-0.67%	0.11%	-0.20%

来源：wind，国金证券研究所

三、风险提示

油价大幅上涨风险。运输类企业燃油成本占比较高，若油价大幅上涨，运输类企业成本将大幅提升。

人民币汇率贬值风险。航空公司有较多美元敞口，若人民币大幅贬值，则航空公司汇兑损失将大幅增长。

航企大规模运力扩张风险。航运企业运力大规模增长，将使得供给大幅增长，供需将出现错配。

价格战超预期风险。各家快递企业由于市场份额策略，若出现价格战激烈，快递企业业绩承压。

公司投资评级的说明：

买入：预期未来 6—12 个月内上涨幅度在 15%以上；
增持：预期未来 6—12 个月内上涨幅度在 5%—15%；
中性：预期未来 6—12 个月内变动幅度在 -5%—5%；
减持：预期未来 6—12 个月内下跌幅度在 5%以上。

行业投资评级的说明：

买入：预期未来 3—6 个月内该行业上涨幅度超过大盘在 15%以上；
增持：预期未来 3—6 个月内该行业上涨幅度超过大盘在 5%—15%；
中性：预期未来 3—6 个月内该行业变动幅度相对大盘在 -5%—5%；
减持：预期未来 3—6 个月内该行业下跌幅度超过大盘在 5%以上。

特别声明：

国金证券股份有限公司经中国证券监督管理委员会批准，已具备证券投资咨询业务资格。

本报告版权归“国金证券股份有限公司”（以下简称“国金证券”）所有，未经事先书面授权，任何机构和个人均不得以任何方式对本报告的任何部分制作任何形式的复制、转发、转载、引用、修改、仿制、刊发，或以任何侵犯本公司版权的其他方式使用。经过书面授权的引用、刊发，需注明出处为“国金证券股份有限公司”，且不得对本报告进行任何有悖原意的删节和修改。

本报告的产生基于国金证券及其研究人员认为可信的公开资料或实地调研资料，但国金证券及其研究人员对这些信息的准确性和完整性不作任何保证，对由于该等问题产生的一切责任，国金证券不作出任何担保。且本报告中的资料、意见、预测均反映报告初次公开发布时的判断，在不作事先通知的情况下，可能会随时调整。

本报告中的信息、意见等均仅供参考，不作为或被视为出售及购买证券或其他投资标的邀请或要约。客户应当考虑到国金证券存在可能影响本报告客观性的利益冲突，而不应视本报告为作出投资决策的唯一因素。证券研究报告是用于服务具备专业知识的投资者和投资顾问的专业产品，使用时必须经专业人士进行解读。国金证券建议获取报告人员应考虑本报告的任何意见或建议是否符合其特定状况，以及（若有必要）咨询独立投资顾问。报告本身、报告中的信息或所表达意见也不构成投资、法律、会计或税务的最终操作建议，国金证券不就报告中的内容对最终操作建议做出任何担保，在任何时候均不构成对任何人的个人推荐。

在法律允许的情况下，国金证券的关联机构可能会持有报告中涉及的公司所发行的证券并进行交易，并可能为这些公司正在提供或争取提供多种金融服务。

本报告反映编写分析员的不同设想、见解及分析方法，故本报告所载观点可能与其他类似研究报告的观点及市场实际情况不一致，且收件人亦不会因为收到本报告而成为国金证券的客户。

根据《证券期货投资者适当性管理办法》，本报告仅供国金证券股份有限公司客户中风险评级高于 C3 级（含 C3 级）的投资者使用；非国金证券 C3 级以上（含 C3 级）的投资者擅自使用国金证券研究报告进行投资，遭受任何损失，国金证券不承担相关法律责任。

此报告仅限于中国大陆使用。

上海

电话：021-60753903

传真：021-61038200

邮箱：researchsh@gjzq.com.cn

邮编：201204

地址：上海浦东新区芳甸路 1088 号

紫竹国际大厦 7 楼

北京

电话：010-66216979

传真：010-66216793

邮箱：researchbj@gjzq.com.cn

邮编：100053

地址：中国北京西城区长椿街 3 号 4 层

深圳

电话：0755-83831378

传真：0755-83830558

邮箱：researchsz@gjzq.com.cn

邮编：518000

地址：中国深圳市福田区中心四路 1-1 号

嘉里建设广场 T3-2402