

5月社融：中长期企业贷款增量高于去年同期

行业评级：增 持

报告日期：2021-06-10

行业指数与沪深300走势比较



分析师：刘超

执业证书号：S0010512090001
邮箱：liuchao@hazq.com

研究助理：戚星

执业证书号：S0010121030010
电话：18616375520
邮箱：qixing@hazq.com

主要观点：

- 5月份，社融存量同比增速11%，低于预期，人民币贷款增速回落，信托贷款持续压缩。

5月末，社会融资规模存量为297.98万亿元，同比增长11%，低于预期，一是人民币贷款增速回落，二是信托贷款持续压缩。具体地，人民币贷款存量为182.22万亿元，同比增长12.5%，增速环比回落0.2个百分点；外币贷款（折合人民币）存量为2.21万亿元，同比下降11.2%；委托贷款存量为10.98万亿元，同比下降2.6%；信托贷款存量为5.74万亿元，同比下降22.4%；未贴现的银行承兑汇票存量为3.52万亿元，同比增长0.6%；企业债券存量为28.26万亿元，同比增长7.1%；非金融企业境内股票存量为8.65万亿元，同比增长14.6%；政府债券存量为47.75万亿元，同比增长17.1%。

- 中长期企业贷款增量高于上年同期。

2021年5月人民币贷款增加1.5万亿元。

其中，住户贷款增加6232亿元，环比多增949亿元，同比少增811亿元。其中，住户短期贷款增量为1806亿元，环比多增1441亿元，同比少增575亿元。住户中长期贷款增量为4426亿元，环比少增492亿元，同比少增236亿元。

对公贷款增加8057亿元，环比多增505亿元，同比少增402亿元。其中，对公短期贷款减少644亿元，环比少减1503亿元，同比少增1855亿元。对公中长期贷款增量为6528亿元，环比少增77亿元，同比多增1223亿元。

- M2同比增长8.3%，M1同比增长6.1%。

5月末，M2总量为227.55万亿元，同比增长8.3%，增速比上月末增加0.2个百分点，比上年同期减少2.8个百分点；M1总量为61.68万亿元，同比增长6.1%，增速分别比上月末和上年同期低0.1个和0.7个百分点。

- 政策仍支持普惠金融，引导银行防范风险。

在6月10日陆家嘴金融论坛，央行行长易纲指出（1）持续加大对小微企业和个体工商户的金融支持，目前已经支持3600多万家，并鼓励银行和小微客户之间持续合作；（2）强调银行信贷风险控制，提及强化金融科技的应用，优化银行贷款模式。

本次数据中，企业长期贷款的增长，体现的是持续支持实体经济融资的政策导向。需要强调的是，短期个人贷款增量较大，中长期贷款增量减少，含义是：第一，居民消费贷款增速有望回升，利好零售银行；第二，住房贷款违规清查的效果显现。

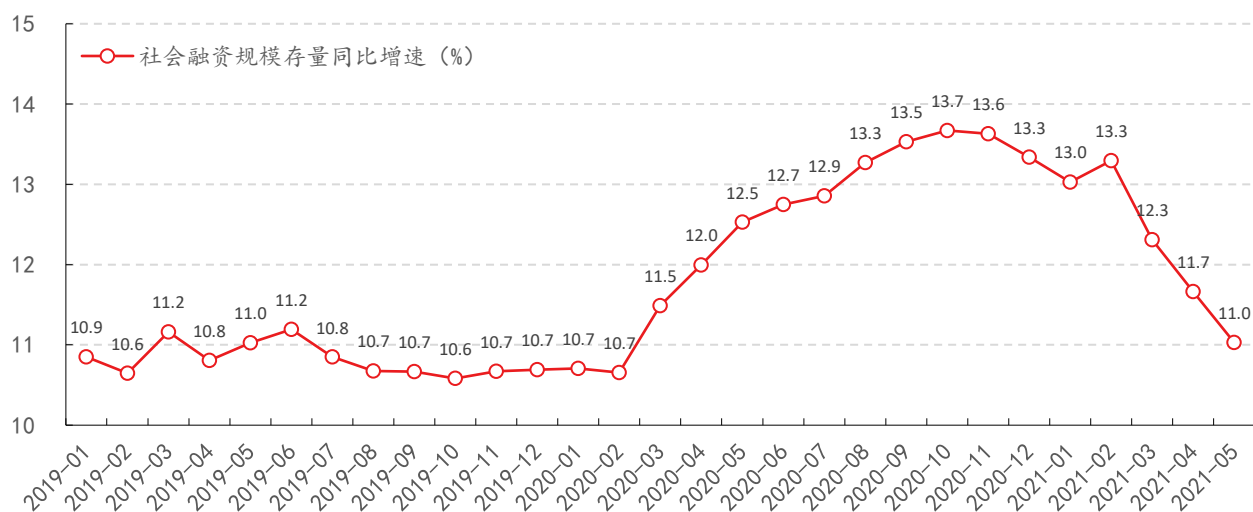
- 投资建议

基于以上分析,我们建议关注专注于零售业务较强和专注于小微企业贷款的银行。

- 风险提示

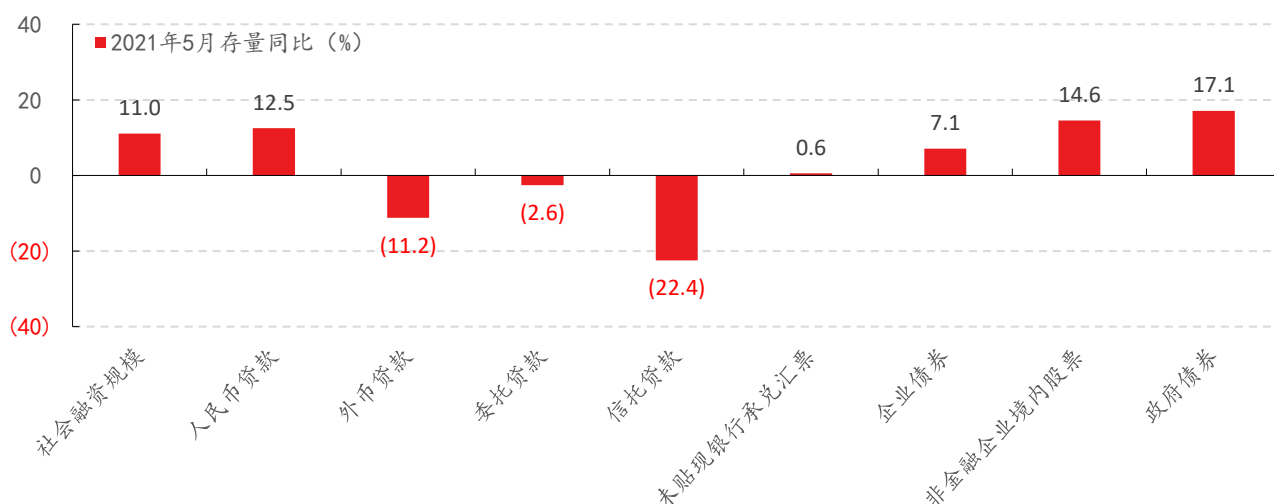
信贷超预期收紧。

图表 1 社融存量同比增速 11%，低于预期



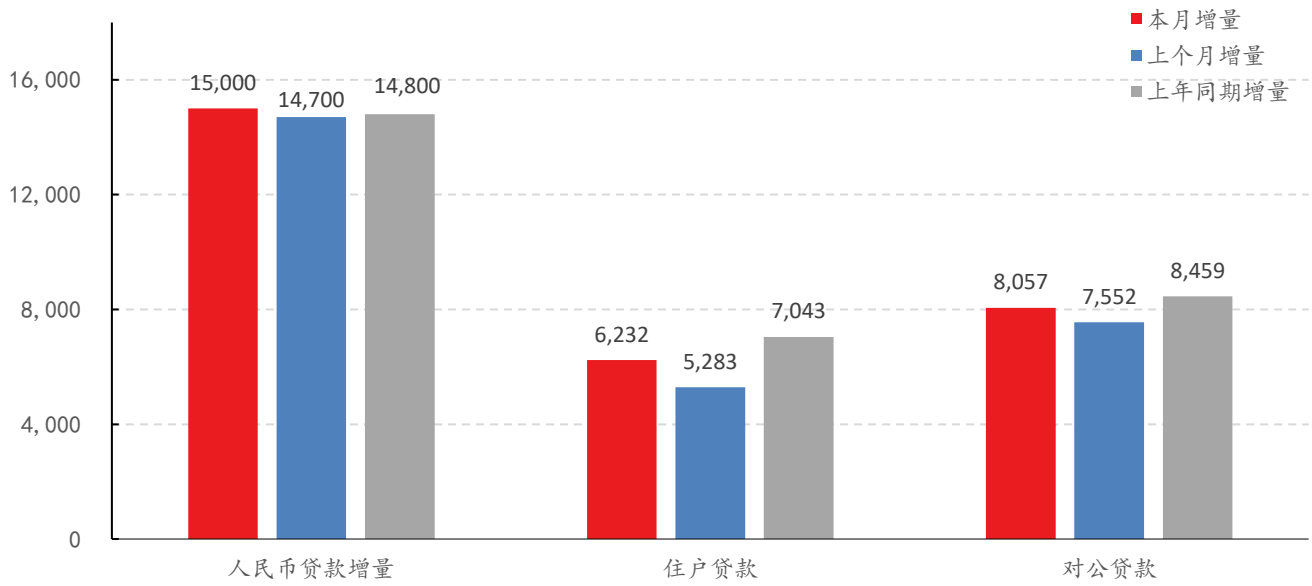
资料来源：WIND，华安证券研究所

图表 2 人民币贷款增速回落，信托贷款持续压缩，但政府债券仍维持高速增长



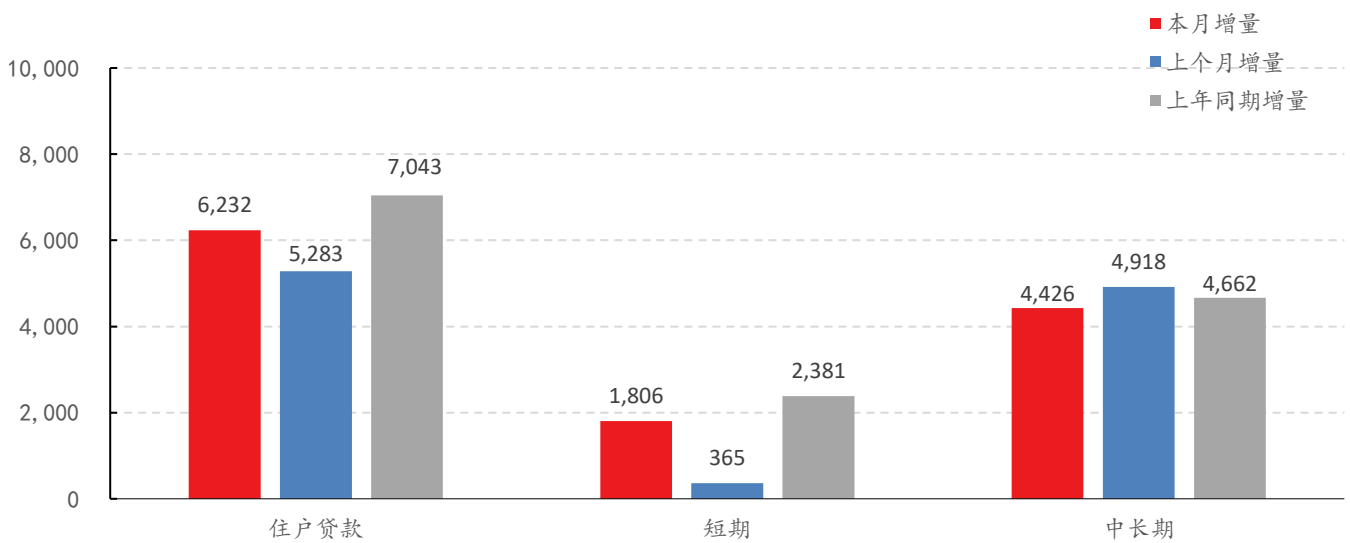
资料来源：WIND，华安证券研究所

图表 3 人民币贷款增量小幅高于上月



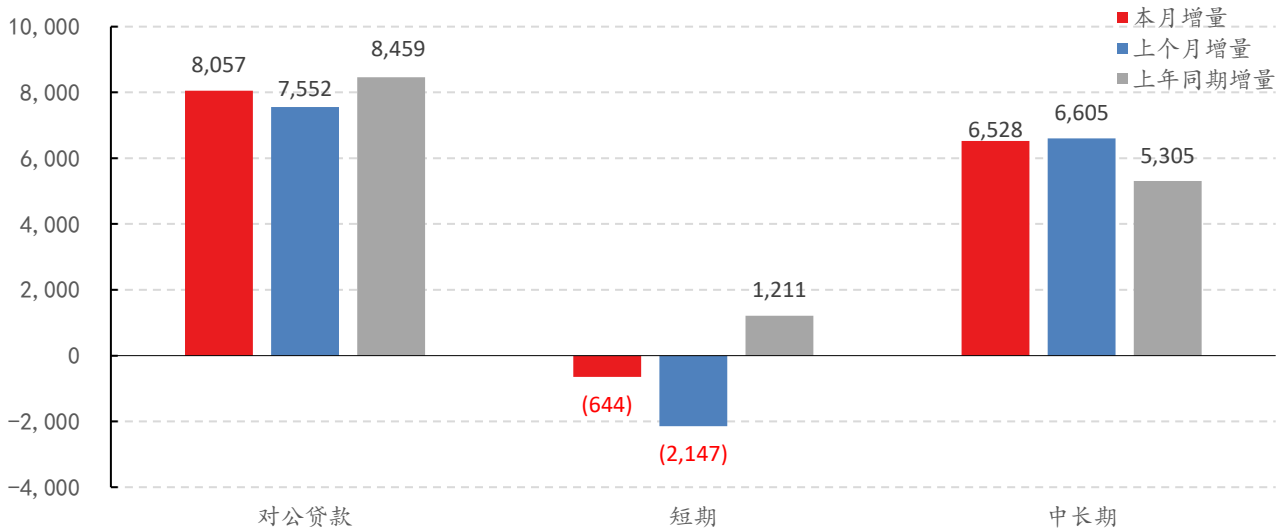
资料来源：WIND，华安证券研究所

图表 4 短期住户贷款增量



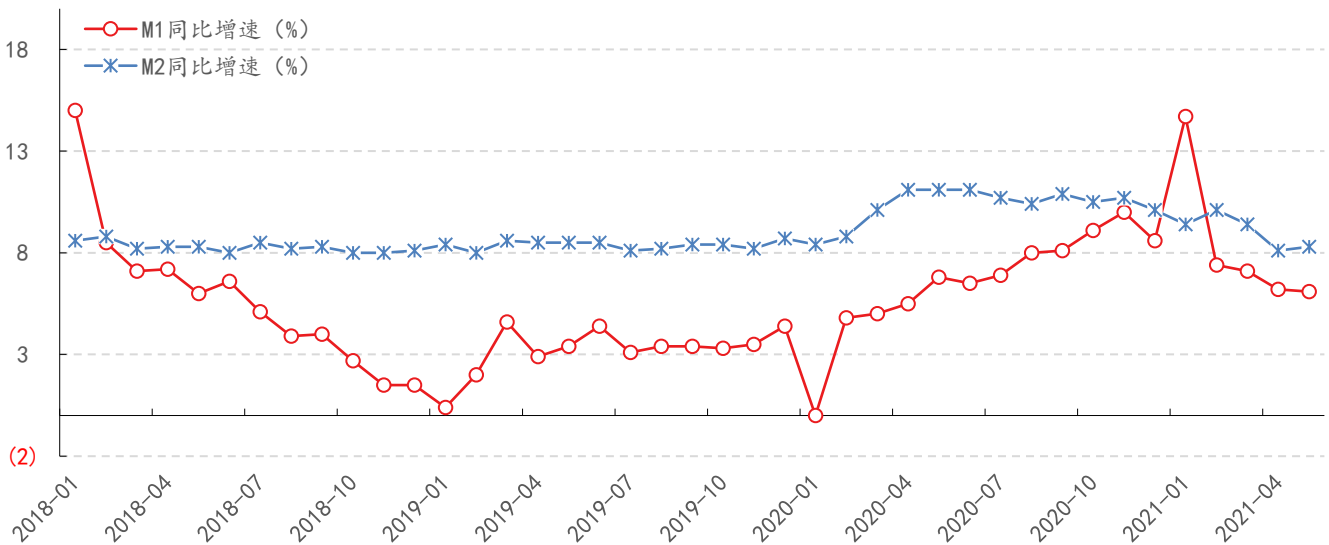
资料来源：WIND，华安证券研究所

图表 5 中长期对公贷款增量高于上年同期



资料来源：WIND，华安证券研究所

图表 6 M2 与 M1 的同比增速



资料来源：WIND，华安证券研究所

风险提示：

信贷超预期收紧。

重要声明

分析师声明

本报告署名分析师具有中国证券业协会授予的证券投资咨询执业资格，以勤勉的执业态度、专业审慎的研究方法，使用合法合规的信息，独立、客观地出具本报告，本报告所采用的数据和信息均来自市场公开信息，本人对这些信息的准确性或完整性不做任何保证，也不保证所包含的信息和建议不会发生任何变更。报告中的信息和意见仅供参考。本人过去不曾与、现在不与、未来也将不会因本报告中的具体推荐意见或观点而直接或间接接收任何形式的补偿，分析结论不受任何第三方的授意或影响，特此声明。

免责声明

华安证券股份有限公司经中国证券监督管理委员会批准，已具备证券投资咨询业务资格。本报告由华安证券股份有限公司在中华人民共和国（不包括香港、澳门、台湾）提供。本报告中的信息均来源于合规渠道，华安证券研究所力求准确、可靠，但对这些信息的准确性及完整性均不做任何保证。在任何情况下，本报告中的信息或表述的意见均不构成对任何人的投资建议。在任何情况下，本公司、本公司员工或者关联机构不承诺投资者一定获利，不与投资者分享投资收益，也不对任何人因使用本报告中的任何内容所引致的任何损失负任何责任。投资者务必注意，其据此做出的任何投资决策与本公司、本公司员工或者关联机构无关。华安证券及其所属关联机构可能会持有报告中提到的公司所发行的证券并进行交易，还可能为这些公司提供投资银行服务或其他服务。

本报告仅向特定客户传送，未经华安证券研究所书面授权，本研究报告的任何部分均不得以任何方式制作任何形式的拷贝、复印件或复制品，或再次分发给任何其他人，或以任何侵犯本公司版权的其他方式使用。如欲引用或转载本文内容，务必联络华安证券研究所并获得许可，并需注明出处为华安证券研究所，且不得对本文进行有悖原意的引用和删改。如未经本公司授权，私自转载或者转发本报告，所引起的一切后果及法律责任由私自转载或转发者承担。本公司并保留追究其法律责任的权利。

投资评级说明

以本报告发布之日起 6 个月内，证券（或行业指数）相对于同期相关证券市场代表性指数的涨跌幅作为基准，A 股以沪深 300 指数为基准；新三板市场以三板成指（针对协议转让标的）或三板做市指数（针对做市转让标的）为基准；香港市场以恒生指数为基准；美国市场以纳斯达克指数或标普 500 指数为基准。定义如下：

行业评级体系

- 增持—未来 6 个月的投资收益率领先市场基准指数 5% 以上；
- 中性—未来 6 个月的投资收益率与市场基准指数的变动幅度相差 -5% 至 5%；
- 减持—未来 6 个月的投资收益率落后市场基准指数 5% 以上；

公司评级体系

- 买入—未来 6-12 个月的投资收益率领先市场基准指数 15% 以上；
- 增持—未来 6-12 个月的投资收益率领先市场基准指数 5% 至 15%；
- 中性—未来 6-12 个月的投资收益率与市场基准指数的变动幅度相差 -5% 至 5%；
- 减持—未来 6-12 个月的投资收益率落后市场基准指数 5% 至；
- 卖出—未来 6-12 个月的投资收益率落后市场基准指数 15% 以上；
- 无评级—因无法获取必要的资料，或者公司面临无法预见结果的重大不确定性事件，或者其他原因，致使无法给出明确的投资评级。