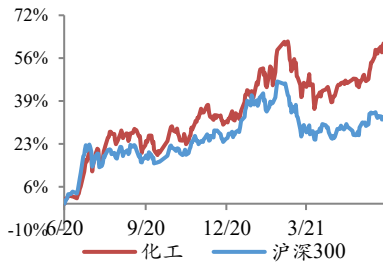


审批收紧，化工行业迎来差异化发展

行业评级：增持

报告日期：2021-06-14

行业指数与沪深 300 走势比较



分析师：刘万鹏

执业证书号：S0010520060004

电话：18811591551

邮箱：liuwp@hazq.com

联系人：曾祥钊

执业证书号：S0010120080034

电话：13261762913

邮箱：zengxz@hazq.com

相关报告

主要观点：

我们认为化工行业的投资策略是：投资系统性创新和低成本扩张。化工的下一波行业格局取决于人才竞争。化工行业已从单纯的资本密集型行业，变为人才和资本密集型行业，后来者无法通过资本反超，只能瞠乎其后，化工行业的周期性也因此变弱。优秀的公司凭借有效的激励、卓越的管理和持续的创新，打造出难以撼动的技术迭代优势、低成本优势和高效服务优势，在全球市场中攻城略地。

● 碳中和或带来化工行业颠覆性变革和机遇

碳中和对化工行业的影响深远。据 NPCPI 统计，中国石化和基础化工行业碳排放量排在所有行业中领先，约占全国碳排放总量 18% 左右，其中“工艺排碳”占比 6% 左右，“工程排碳”占比 12% 左右，受 3060 碳中和目标影响很大。从行业演变看，我们认为未来 40 年化工行业在碳中和背景下预计经历 3 个阶段：

第一阶段分步达峰。化工产品众多，每种产品的能耗和碳排放量不同，其碳达峰的要求或不同。我们理解对于高耗能的产品或产业不代表没有发展，只是会优先达峰，低耗能的产品或产业有望获得更长成长窗口；

第二阶段未来的竞争在下游和海外。随着碳达峰，中国化工行业上游大宗原料由于相对高耗能而触达天花板，但在无大量新增产能情况下盈利中枢大幅提升，大化工企业获得的巨大现金流或投向下游精细化工品和新材料领域，亦或是继续扩大同类产品产能，只是将新增产能转移至碳容量更大的国家或地区。在第二阶段，化工企业或许会面临公用工程的大面积技改，利用绿色能源替代方案降低能耗，以减少与碳中和相关的税费成本；

第三阶段生物基材料和能源的时代。化工产品与百姓生活息息相关，需求不会因为政策而消失。但在碳中和目标下，化石基材料或在局部面临颠覆性冲击。生物基材料是一种可能的替代/补充方案。随着生物基材料成本下降、化石基材料成本上升（碳排放税费增加）、以及“非粮”原料的生物基材料的突破，生物基材料有望成为全球工业新的底层材料。

值得强调的是，以上是长达 40 年的行业演变思路，3060 主要影响的是远期高耗能产品或产业发展的天花板，对于已获批的规划项目影响较小。此外，在 3060 目标下会演变出一系列可操作的政策。随着具体政策的落地，以及新技术（包括合成生物学、新型储能技术、新型核电技术、新型回收技术等等）的突破，我们理解的 3 个阶段也可能相互交错进行。

● 审批收紧，化工行业求变

遏制高耗能、高排放项目盲目发展，化工行业项目审批正进一步收紧。6月1日，生态环境部公布《关于加强高耗能、高排放建设项目生态环境源头防控的指导意见》。《意见》要求推动煤电能源基地、现代煤化工示范区、石化产业基地等开展规划环境影响跟踪评价，完善生态环境保护措施并适时优化调整规划；并明确表示石化、现代煤化工项

目应纳入国家产业规划，新建、扩建石化、化工、焦化项目应布设在依法合规设立并经规划环评的产业园区。同时特别指出，“对炼油、乙烯、钢铁、焦化、煤化工等环境影响大或环境风险高的项目类别，不得以改革试点名义随意下放环评审批权限或降低审批要求。”

《意见》的出台对化工行业影响深刻而广泛，将进一步提高化工行业准入门槛和加快现有项目的改革与淘汰出清。”据其介绍，按生产过程的能耗和排放口径统计，我国化工行业碳排放占比超过 18%，受碳中和目标影响很大。

我们认为，随着碳达峰，中国化工行业上游大宗原料由于相对高耗能而触达天花板。在无大量新增产能情况下，化工企业盈利会大幅提升，大化工企业获得的巨大现金流可能会投向下游精细化工品和新材料领域。

● 推动碳达峰，首个绿色技术交易中心成立

6月9日，我国首个国家绿色技术交易中心在浙江成立，引导我国绿色技术创新。国家绿色技术交易中心以国家电网浙江电力双创中心为主体建设运营，未来五年，国家绿色技术交易中心将力争引导创建 100 个绿色技术创新引领工程、100 个绿色产业集聚区、300 个绿色技术示范基地、推动培育 300 个绿色技术创新龙头骨干企业，催生 1000 项以上绿色创新技术、转化推广 2000 项以上绿色创新技术，撬动万亿元绿色产业生态。目前，“二氧化碳捕集与资源化利用”等第一批 30 项技术成果已经正式上架，并开展交易。

行业检修情况：

【石化板块】

- 纯苯：本周处于检修状态的产能共 116 万吨，比上周减少了 5 万吨。
- 甲苯：本周处于检修状态的产能共 72 万吨，与上周持平。
- 丙烯：本周处于检修状态的产能共 93.5 万吨，比上周减少了 53 万吨。
- 丁二烯：本周处于检修状态的产能共 49 万吨，比上周减少了 31.5 万吨。
- 异丁烯：本周无处于检修状态的产能，与上周持平。
- 双酚 A：本周无处于检修状态的产能，与上周持平。
- PX：本周处于检修状态的产能共 658 万吨，比上周增加了 95 万吨。
- PTA：本周处于检修状态的产能共 1766 万吨，比上周减少了 25 万吨。
- 丙烯酸：本周处于检修状态的产能 96 万吨，与上周持平。
- 丙烯酸丁酯：本周处于检修状态产能共 92 万吨，与上周持平。
- 环氧丙烷：本周处于检修状态的产能超过 16.2 万吨，比上周增加超过 6.2 万吨。

【煤化板块】

- 乙二醇：本周处于检修状态的产能共 699.3 万吨，比上周减少了 35.2 万吨。

- 醋酸：本周处于检修状态的产能共 181 万吨，比上周增加了 126 万吨。
- 酸酐：本周无处于检修状态的产能，与上周持平。
- DMF：本周处于检修状态的产能共 7 万吨，与上周持平。
- 己二酸：本周处于检修状态的产能共 38 万吨，与上周持平。

【聚氨酯板块】

- MDI：本周处于检修状态的产能共 232 万吨，与上周持平。
- TDI：本周处于检修状态的产能共 137 万吨，与上周持平。

【化纤板块】

- 聚酯切片：本周处于检修状态的产能共 10 万吨，与上周持平。
- 聚酯瓶片：本周处于检修状态的产能共 59 万吨，比上周减少了 40 万吨。
- 涤纶短纤：本周处于检修状态的公司共 3 家，比上周减少了 2 家。
- 涤纶长丝：本周处于检修状态的产能共 125 万吨，与上周持平。
- 锦纶切片：本周处于检修状态的公司共 1 家，比上周减少了 1 家。

【农药和化肥板块】

- 合成氨：本周处于检修状态的公司共 15 家，与上周持平。

重点公司多维度跟踪

【万华化学】

公司信息：

- 5月25日，据万华微视界讯，2021年5月24日至5月26日，万华化学携多款全生物降解材料方案亮相 2021 第十四届宁波国际塑料橡胶工业展览会暨宁波国际生物可降解塑料及应用展览会。其中展示的重点产品包括：Waneco®PBAT 基础树脂、Waneco®全生物降解膜袋专用料、Waneco®全生物降解吸管专用料等，针对片材、气泡膜、3D 打印、注塑件等领域，已分别推出创新材料解决方案。
- 5月26日，据万华微视界讯，2021年5月26日，万华化学携高吸水树脂（SAP）解决方案参加第二十八届生活用纸国际科技展览会（CIDPEX 2021）。本次 CIDPEX 在南京国际博览中心举办，是全球生活用纸、卫生用品行业规模最大、专业性最强的行业展览盛会。万华高吸水树脂（SAP）解决方案主要为 WANICE®系列产品，包括 WANICE®WHS 600 和 WANICE®WHS 700，具有高吸收倍率和高保水倍率的特性，适用于婴儿及成人纸尿裤，具有极高的尿裤性能稳定性和生产稳定性。
- 5月28日，据万华微视界讯，2021年5月26日至5月28日，万华化学 3D 团队携 3D 打印材料首次亮相上海国家会展中心参加 2021 亚洲 3D 打印、增材制造展览会（TCT Asia），展示了 30 余种增材制造材料，为行业带来了全方位的 3D 打印高分子材料解决方案。该解决方案涉及生物可降解聚乳酸（PLA）材料、以及 100%可回收的热塑性材料如热塑性聚氨酯弹性体（TPU）、尼龙 12（PA12）、聚丙烯（PP）、聚碳酸酯（PC）等。展会期间，也向公众展示了在 CAD/CAE 以及 CMF 等方面的创新解决方案，积极拓展 3D 打印的全流程服务。

【巴斯夫】

- 5月20日,据天天化工网讯,5月20日,巴斯夫与杉杉股份达成共识,双方同意在中国共同组建由巴斯夫控股的合资公司(巴斯夫持股:51%;杉杉股份持股:49%),生产正极活性材料(CAM)和正极材料前驱体(PCAM)。在获得相关批准后,预计将于今年夏末正式完成交易。
- 5月27日,据百川盈孚讯,5月20日,巴斯夫称今年6月底将完成维生素A醋酸酯扩建项目,后续如果成功重启,将在8月供应VA100产品。
- 6月2日,据中国石化新闻网讯,6月1日,巴斯夫和三井化学两家公司在联合声明中表示,已经开始了一项合作研究,以促进日本的化学品回收。两家公司在一份声明中表示:“巴斯夫和三井化学将评估合作的商业模式和各种选择,使日本的化学品回收商业化,以应对当地塑料(7670, 80.00, 1.05%)废物回收的挑战。”
- 6月3日,据鲸平台讯,6月1日,巴斯夫宣布自2021年7月1日起或在现有合同允许的情况下,巴斯夫将提高北美1,4-丁二醇(BDO)及其衍生物的价格:1,4-丁二醇(BDO)上调0.10美元/磅,γ-丁内酯(GBL)上调0.15美元/磅,N-甲基吡咯烷酮(NMP)上调0.15美元/磅,四氢呋喃(THF)上调0.25美元/磅,聚四亚甲基醚二醇(PolyTHF®)上调0.25美元/磅。
- 6月3日,据天天化工网讯,6月3日,巴斯夫表示将提高北美地区所有热塑性聚氨酯弹性体(TPU)产品的价格。自2021年6月15日或之后发货的订单,或合同允许的情况下,对北美地区热塑性聚氨酯弹性体(TPU)产品提价每磅0.35美元。
- 6月8日,据天天化工网讯,6月5日,巴斯夫宣布将分散体和树脂应用研发中心从尼崎迁至四日市,以提高其在日本的创新效率。新的研发中心毗邻巴斯夫的分散体和树脂生产厂,商业和供应链管理团队布局完善。在此新设置下,跨职能协作将得到进一步加强。新的Rokuromi研发中心位于2020年8月庆祝其成立50周年且零损失工伤的Rokuromi生产工厂旁边,新的Rokuromi研发中心将于2021年6月开始运营。

【埃克森美孚】

- 6月9日,据金十数据讯,6月9日,美国石油巨头埃克森美孚表示,在圭亚那近海Stabroek区块的Longtail-3井发现石油,但其未透露储量规模。
- 6月11日,据石化新闻网讯,6月10日,州长John Bel Edwards和埃克森美孚巴吞鲁日炼油厂经理David Oldreive宣布了公司的最终投资决定,将斥资2.4亿美元对埃克森美孚巴吞鲁日炼油厂进行资本改进。这一系列项目将提高处理能力,增加满足市场需求的灵活性,提高整体竞争力,并安装技术,预计可减少10%的挥发性有机化合物排放。项目建设预计将于今年晚些时候开始,据路易斯安那大学拉斐特分校Kathleen Babineaux Blanco公共政策中心主任Stephen Barnes博士称,到2023年,巴吞鲁日项目建设带

来的直接、间接和衍生工作岗位将达到 2030 个。在整个项目期间，直接财产收入预计将达到 4300 万美元。

- 6月11日,据石化新闻网讯,6月10日,美国能源经济与金融分析研究所(IEEFA)编制的 IHS Markit 数据显示,埃克森美孚新墨西哥州特拉华盆地平均液体产量在前 12 个月出现下滑,2019 年,埃克森美孚在新墨西哥州特拉华盆地的平均液体产量从 2018 年的平均 635 桶/天下降至 521 桶/天。2020 年的完整数据尚不可用,由于疫情大流行,该盆地的许多油井都已关闭,但对油井生产高峰月份的初步数据发现“表明该公司在特拉华州的油井继续落后”。

【科思创】

- 5月26日,据天天化工网讯,5月26日,科思创与领先的 3D 打印材料制造商 Polymaker 使用回收聚碳酸酯开发了一款名为 Polymaker TMM PC-r 的聚碳酸酯线材。其原材料来自含有高纯度聚碳酸酯的农夫山泉 19 升水桶。科思创负责将塑料废料与原生材料混合,生产再生聚碳酸酯基料。随后该基料通过挤出工艺制成线材,成为应用于电子、汽车等行业的 3D 打印材料。

【陶氏】

- 6月8日,据烯烃及高端下游讯,近日,陶氏公司的高管们表示,公司正在推进乙烷脱氢(EDH)和电裂解(e-cracking)技术,以期大幅降低现有裂解装置的碳排放,并有一天建成未来的低碳到零碳裂解装置。陶氏计划到 2030 年将净年碳排放量减少 500 万吨,比 2020 年的基准水平减少 15%,到 2050 年实现碳中和,包括产品效益的影响。
- 6月8日,据天天化工网讯,5月25日,陶氏公司加入 CDP 供应链计划(CDP Supply Chain Program),以追踪其供应链的气候影响,并探索与供应商共同脱碳的机会。CDP 供应链计划是一家专注于环境信息披露的国际非营利组织,前身为碳披露项目(Carbon Disclosure Project)。这一举措是陶氏公司升级后的可持续采购多代际计划的一部分。陶氏公司于 2020 年宣布了“保护气候”的目标,并承诺加快与供应商、客户和价值链合作伙伴的协作,确保陶氏公司生态系统在 2050 年之前实现碳中和。CDP 计划将为陶氏公司实现该目标提供支持。

行业信息:

- 据百川盈孚消息,烟台万华部分丙烯酸及酯装置目前处于检修状态,装置丙烯酸总产能 30 万吨/年,丙烯酸丁酯总产能 36 万吨/年,重启时间待定。万华福建 10 万吨 TDI 生产装置计划于 2021 年 3 月 20 日开始停车检修,重启时间未定。
- MDI: 本周处于检修状态的产能共 232 万吨,比上周增加了 86 万吨。海外 Sadara 的 40 万吨 MDI 生产装置因故障停车检修,目前尚未恢复重启。欧洲亨斯迈位于荷兰罗镇堡的 47 万吨 MDI 生产装置计划于 2021 年 3 月份开始检修,预计检修完成在 4 月份。沙特陶氏 40 万吨 MDI 生产装置预计于 2021 年 5 月进行检修,重启时间未

定。美国陶氏 34 万吨 MDI 生产装置因原料紧缺，装置处于停车状态，重启时间待定。日本东曹 20 万吨 MDI 生产装置预计于 2021 年 5 月进行检修，预计检修时间为 45 天。上海亨斯迈二期 24 万吨 MDI 生产装置预计于 2021 年 5 月初进行检修，预计检修时间 30 天。德国科思创 42 万吨 MDI 生产装置与 2021 年 5 月初进行检修，重启时间预计 2021 年 6 月初。

- 据国家专利局，万华化学本周新增专利公开 20 项，包括一种从氨甲酰化反应液中回收催化金属的方法；一种 PC/PBA 合金材料及其制备方法；一种制备超疏水活性炭纤维的方法及所制备的超疏水活性炭纤维；一种可辐射固化水性树脂及其制备方法和用途；一种聚丁二烯胶乳的制备方法及其制备的 ABS 树脂；一种调聚催化剂及其制备方法、以及一种丁二烯调聚制备 2,7-辛二烯醇-1 的方法；一种基于固态电解质的氧离子源、离子注入机及其在制备 SOI 晶片中的应用；一种水性改性聚氨酯分散体及其用途与其制备的头发调理剂；一种聚氨酯或聚氨酯-脲的水分散体及其制备方法和应用；一种乙醛缩合制备 1,3-丁二醇的方法；一种结晶型热塑性环氧树脂固化物及其制备方法；一种氢气水环式压缩机一键启动氢泵顺控的方法及系统；一种多结构体化学机械抛光垫、制造方法及其应用；一种基于质子传导型电解质的固态氧化物燃料电池及制备方法；可用于富锌底漆的环氧固化剂及其制备方法和应用；一种基于水性聚氨酯分散体的可剥离眼线液及其制备方法；一种用于聚氨酯热熔胶的聚酯多元醇及其制备方法和应用；一种环氧树脂固化剂和制备方法、一种环氧树脂组合物及应用；一种环保型除甲醛的聚合物胶乳的制备和在涂料中的应用；一种碳化硅材料的新型制备方法、碳化硅及其应用。

价格信息：

- 聚合 MDI（华东）本周均价 16550 元/吨，环比下降 3.50%，所处历史分位 23%；纯 MDI（华东）本周均价 18833 元/吨，环比下降 4.84%，所处历史分位 24%；软泡聚醚（华东）本周均价 13925 元/吨，环比下降 20.31%，所处历史分位 48%；硬泡聚醚（华东）本周均价 12667 元/吨，环比下降 14.61%，所处历史分位 61%；环氧丙烷（华东）本周均价 13817 元/吨，环比下降 20.56%，所处历史分位 54%；丙烯酸丁酯（华东）本周均价 19600 元/吨，环比下降 2.65%，所处历史分位 83%；MTBE（98%，国内）本周均价 6000 元/吨，环比上升 1.83%，所处历史分位 45%；PC（通用，国内）本周均价 27120 元/吨，环比上升 0.15%，所处历史分位 57%。
- 华东聚合 MDI 本周价差 13123 元/吨，环比下降 8.23%，所处历史分位 27%；华东纯 MDI 本周价差 19566 元/吨，环比下降 5.38%，所处历史分位 48%；环氧丙烷本周价差 5897 元/吨，环比下降 36.67%，所处历史分位 45%；丙烯酸丁酯本周价差 14712 元/吨，环比下降 2.90%，所处历史分位 83%；MTBE 本周价差 2617 元/吨，环比上升 1.54%，所处历史分位 50%；PC 本周价差 7059 元/吨，环比上升 16.39%，所处历史分位 33%；硬泡聚醚本周价差 1613 元/吨，环比上升 75.36%，所处历史分位 45%。

【国瓷材料】**公司信息：**

- 6月11日，发布关于控股子公司对外提供财务资助暨关联交易的公告，6月11日，公司控股子公司江苏国瓷新材料科技股份有限公司，拟与江苏天诺道路材料科技有限公司签署借款合同，江苏国瓷新材料拟向天诺道路提供1,850万元的财务资助，为期1年。天诺道路为公司的关联方，本次财务资助构成关联交易。
- 据国家专利局，国瓷材料本周新增专利公开5项，包括一种Ce改性Cu-Fe-SSZ-13分子筛的制备方法；谐振腔耦合调节装置、调节方法及调节系统；

价格信息：

- 钛白粉（金红石型，国内）本周均价20240元/吨，环比上升1.71%，所处历史分位76%；金红石型钛白粉本周价差18240元/吨，环比上升1.90%，所处历史分位89%。
- 钛白粉（金红石型，国内）本周均价20400元/吨，环比上升0.00%，所处历史分位77%；金红石型钛白粉本周价差18400元/吨，环比上升0.00%，所处历史分位91%。

【凯赛生物】**公司信息：**

- 6月8日，发布关于聘任公司副总裁的公告，公司于2021年6月7日召开第一届董事会第十九次会议，审议并通过了《关于聘任公司副总裁的议案》，同意聘任左骏先生为公司副总裁，任期自本次董事会审议通过之日起至第一届董事会任期届满之日止。

【龙蟒佰利】**公司信息：**

- 6月9日，发布关于修改《公司章程》的公告，公司于6月8日召开的第七届董事会第二十二次会议审议通过了《关于修改现行有效的〈龙佰集团股份有限公司章程〉的议案》，为完善公司治理，同意对《龙佰集团股份有限公司章程》中的相关条款进行修订。
- 6月9日，发布关于公司主营产品价格调整的公告，自2021年7月1日起，公司各型号钛白粉（包括硫酸法钛白粉、氯化法钛白粉）销售价格是在原价基础上对下游各类客户上调500元人民币/吨。
- 据龙蟒佰利官网信息公开，2021年6月2日，河南佰利联新材料有限公司年产10万吨氯化法钛白粉扩能项目环境影响评价报告书第二次公示，产品包括氯化法钛白粉产能10万吨，总投资7亿元。据龙蟒佰利官网信息公开，2021年6月11日，河南中炭新材料科技有限公司年产10万吨锂离子电池用人造石墨负极材料项目环境影响评价报告书第二次公示，产品包括石墨负极材料，总投资15亿元。

【金禾实业】**公司信息：**

- 6月5日,发布可转换公司债券2021年跟踪评级报告,6月3日,联合资信评估股份有限公司确定维持公司主体长期信用等级为AA,评级展望为稳定。

价格信息:

- 公司安赛蜜报价6.5-7万元/吨;三氯蔗糖报价20.5万元/吨;甲基麦芽酚9.5万元/吨;乙基麦芽酚8.5万元/吨,均与上月持平。竞对方面,三氯蔗糖竞对4月均价均从22-23万元/吨的水平下调至20-21万元/吨,其余产品竞对报价变化不大。

【华鲁恒升】**行业信息:**

- 据百川盈孚消息,逸盛石化8万吨己二酸生产装置计划于2021年5月中旬开始停车检修,重启时间待定

价格信息:

- 尿素(山东)本周均价2666元/吨,环比上升11.92%,所处历史分位100%;乙二醇(华东)本周均价4882元/吨,环比下降1.23%,所处历史分位29%;己二酸(华东)本周均价9700元/吨,环比下降3.44%,所处历史分位23%;DMF(国内)本周均价10500元/吨,环比下降2.13%,所处历史分位77%;醋酸(华东)本周均价7900元/吨,环比上升4.91%,所处历史分位94%。
- 乙二醇本周价差3179元/吨,环比上升1.79%,所处历史分位11%;
- 醋酸本周价差5281元/吨,环比上升11.15%,所处历史分位93%。

【万润股份】**公司信息:**

- 6月1日,发布2020年年度权益分派实施公告,以方案实施前的9.09亿股为基数,每股派发现金红利0.205元(含税),共计派发1.86亿元。

【新宙邦】**公司信息:**

- 6月1日,发布关于对控股子公司博氟科技增资暨共同投资关联交易的公告,公司控股子公司湖南博氟新材料科技有限公司投资建设2,400吨双(氟代磺酰)亚胺锂(LiFSI)项目的资金需求,经博氟科技全体股东协商一致,拟由新宙邦、衡阳爱立孚新能源合伙企业(有限合伙)、长沙鑫联华源新能源合伙企业(有限合伙)以现金方式对博氟科技进行增资7,500万元,其中3,000万元用于新增注册资本,4,500万元计入资本公积。增资完成后,博氟科技注册资本由7,000万元增加至10,000万元。本次增资完成后,博氟科技仍为公司控股子公司,博氟科技各股东的持股比例保持不变。

【荣盛石化】**公司信息:**

- 6月1日,发布关于向参股公司提供财务资助暨关联交易的公告,

公司控股子公司浙江石油化工有限公司,为保障其重要参股子公司德荣化工高效运营,浙石化拟以自有资金为德荣化工提供 2.45 亿元的财务资助,期限不超过 1 年。年利率为 4.35% (不含增值税),同样持有德荣化工 50%股份的广东德美精细化工集团股份有限公司也将向德荣化工提供同等条件的 2.45 亿元的财务资助。

行业信息:

- 据百川盈孚消息,逸盛石化 65 万吨 PTA 生产装置计划于 2021 年 5 月 29 日开始停车检修,6 月 11 日开始升温重启。

价格信息:

- PTA (华东) 本周均价 4625 元/吨,环比上升 0.04%,所处历史分位 25%; 聚酯切片(瓶级,华东)本周均价 5400 元/吨,环比上升 1.98%,所处历史分位 9%; 聚酯切片(半光切片,华东)本周均价 4725 元/吨,环比上升 1.94%,所处历史分位 6%; 聚酯切片(有光切片,华东)本周均价 4775 元/吨,环比上升 2.47%,所处历史分位 5%; 聚酯切片(纤维级,华东)本周均价 5965 元/吨,环比下降 0.68%,所处历史分位 25%; FDY (150D/96F, 华东)本周均价 7420 元/吨,环比上升 0.27%,所处历史分位 33%; POY (150D/48F, 华东)本周均价 7220 元/吨,环比下降 0.82%,所处历史分位 33%; DTY(150D/48F, 华东)本周均价 8470 元/吨,环比下降 1.51%,所处历史分位 29%。
- PTA 本周价差 91 元/吨,环比下降 14.05%,所处历史分位 11%; 聚酯瓶级本周价差 1627 元/吨,环比上升 4.24%,所处历史分位 35%; 聚酯半光本周价差 952 元/吨,环比上升 5.69%,所处历史分位 35%; 聚酯有光本周价差 1002 元/吨,环比上升 8.24%,所处历史分位 36%; FDY 本周价差 2099 元/吨,环比上升 1.81%,所处历史分位 37%; POY 本周价差 1899 元/吨,环比下降 2.20%,所处历史分位 36%; DTY 本周价差 3149 元/吨,环比下降 3.45%,所处历史分位 25%。

【恒力石化】**行业信息:**

- 据百川盈孚消息,恒力石化 250 万吨 PTA 生产装置于 2021 年 4 月 21 日开始停车检修,预计检修时间为 14 天;。江苏恒力化纤 20 万吨涤纶长丝生产装置于 2021 年 4 月 12 日停车检修,计划检修时间 10 天。

【宝丰能源】**公司信息:**

- 6 月 8 日,发布关于股份回购的进展公告,3 月 10 日,公司董事会审议同意使用不低于人民币 2 亿元(含),不超过人民币 4 亿元(含)的自有资金回购公司股份,回购期限自董事会审议通过回购方案之日起 12 个月内,本次回购股份将全部用于员工持股计划或实施股权激励。截至 2021 年 5 月 31 日,公司通过集中竞价交易方式回购股份 1227 万股,已回购股份占公司总股本的比例为 0.17%,购买的最高价为 17.5 元/股、最低价为 15.015 元/股,支付的资金

总额为人民币 2 亿元不含印花税、佣金等交易费用)。

- 据宁夏宁东能源化工基地信息公开, 2021 年 6 月 2 日, 宁夏宝丰能源集团股份有限公司第二套 50 万吨/年煤制烯烃项目环境影响评价报告书公示, 产品包括煤制烯烃 50 万吨/年, 总投资 120.58 亿元。

价格信息:

- 低密度聚乙烯(薄膜, 国内)本周均价 9520 元/吨, 环比下降 3.15%, 所处历史分位 32%; 高密度聚乙烯(薄膜, 国内)本周均价 8410 元/吨, 环比下降 4.32%, 所处历史分位 29%; 聚丙烯(共聚, 国内)本周均价 9120 元/吨, 环比下降 0.87%, 所处历史分位 22%。

【卫星石化】

公司信息:

- 5 月 19 日, 发布关于非公开发行限售股份上市流通的提示性公告, 本次解除限售股份的数量为 1.60 亿股, 占公司股本总额的 13.01%。
- 5 月 21 日, 发布关于连云港石化有限公司一阶段项目一次开车成功的公告, 2021 年 5 月 20 日, 浙江卫星石化股份有限公司全资子公司连云港石化有限公司年产 135 万吨 PE、219 万吨 EOE 和 26 万吨 ACN 联合装置项目(简称“一阶段项目”)各装置经投料试生产后已成功产出合格产品, 生产运行稳定, 一阶段项目一次开车成功。

【华峰化学】

公司信息:

- 6 月 11 日, 发布 2020 年年度股东大会决议公告, 审议 2020 年年报相关内容。

价格信息:

- 氨纶(40D, 华东)本周均价 67000 元/吨, 环比上升 0.75%, 所处历史分位 100%。

【金发科技】

行业信息:

- 据百川盈孚消息, 宁波金发 60 万吨丙烯生产装置计划于 2021 年 3 月 10 日开始停车检修, 重启时间未定。

【鲁西化工】

公司信息:

- 5 月 31 日, 公开 2021 年 5 月 27 日投资者关系活动记录表。
- 6 月 3 日, 公开 2021 年 6 月 1 日投资者关系活动记录表。

行业信息:

- 据百川盈孚消息, 鲁西化工合成氨生产装置于 2021 年 5 月 28 日停车检修, 重启时间待定。

【利尔化学】

公司信息:

- 5月19日，公开2021年5月19日投资者关系活动记录表。

【国光股份】

公司信息：

- 6月3日，公开2021年6月1日投资者关系活动记录表。

【新洋丰】

公司信息：

- 6月3日，发布关于会计政策变更的公告，6月2日，公司董事会审议通过《关于会计政策变更的议案》，将对相应会计政策进行变更。会计政策变更前，公司执行的会计政策为财政部2006年发布的《企业会计准则第21号——租赁》及其相关规定。本次变更后，公司将执行新租赁准则。其他未变更的部分，仍按照财政部前期颁布的《企业会计准则——基本准则》和各项具体会计准则、企业会计准则应用指南、企业会计准则解释公告以及其他相关规定执行。
- 6月3日，发布关于回购公司股份进展情况的公告，截至2021年5月31日，公司以集中竞价交易方式累计回购公司股份1213万股，占公司总股本的0.93%，最高成交价为13.50元/股，最低成交价为10.84元/股，成交总金额为1.44亿元。本次回购符合相关法律法规的要求，符合既定的回购方案。
- 6月7日，发布公开发行可转换公司债券跟踪评级报告，6月4日，上海新世纪资信评估投资服务有限公司确定维持公司主题信用等级为AA，评级展望为稳定。
- 6月8日，公开2021年6月7日投资者关系活动记录表。

【飞凯材料】

公司信息：

- 6月2日，发布关于回购公司股份的进展公告，截至2021年5月31日，公司通过回购专用证券账户以集中竞价交易方式累计回购公司股份2百万股，占公司总股本的0.3877%，最高成交价为18.37元/股，最低成交价为14.17元/股，支付的总金额为人民币3463万元（含交易费用）。本次回购符合公司回购股份方案及相关法律法规的要求。

【昊华科技】

公司信息：

- 6月2日，发布关于持股5%以上股东减持股份结果公告，截止2021年5月31日，盈投控股通过集中竞价交易方式累计减持其持有的公司股份918万股，约占减持计划公告当日公司总股本的1%，约占本公告披露日公司总股本的0.9987%。本次减持计划披露的减持股份的时间区间已届满。

【恒逸石化】

公司信息：

- 6月1日,发布关于子公司投资建设年产110万吨新型环保差别化纤维项目的公告,公司下属子公司宿迁逸达新材料有限公司拟投资建设年产110万吨新型环保差别化纤维项目。投资金额预计为人民币38.5亿元。项目资金来源公司自有资金、银行借款或其他融资方式等。项目主要采用聚合、熔体直纺工艺、综合智能制造及绿色制造技术,新建3套聚酯生产装置,引进国内外先进的短纤生产设备,新增年产110万吨新型环保差别化纤维的生产能力。
- 6月1日,发布未来三年股东分红回报规划(2021-2023年)公告,明确公司利润分配的形式、比例、期间及现金分红的具体条件事宜。除重大投资计划或重大现金支出等特殊情况下,公司在当年盈利且累计未分配利润为正的情况下,采取现金方式分配股利,每年以现金方式分配的利润不少于合并报表当年实现的归属于上市公司股东的可分配利润的15%。

行业信息:

- 据百川盈孚消息,恒逸聚合物20万吨涤纶长丝生产装置于2021年1月27日开始停车检修,目前重启延期,恢复时间待定。

【东方盛虹】

公司信息:

- 6月8日,据烯烃及高端下游讯,截至2021年6月8日,公司炼化一体化项目投料试车全民啊进入冲刺阶段。围绕“6.30”首批首套开工装置中交目标,4万项目工作人员持续推进工程建设进度,全场土建施工、地管安装工程已进入收尾阶段;设备、钢结构安装进入高峰期,全场已累计完成近3000台设备安装,其中包括常减压蒸馏装置、延迟焦化装置、沸腾床渣油加氢裂化装置、硫磺回收联合装置、石脑油加氢装置、PSA制氢装置、丁二烯抽提装置、气化装置、空分装置等设备。
- 6月10日,发布2020年年度权益分派实施公告,以方案实施前的48.35亿股为基数,每股派发现金红利0.1元(含税),共计派发4.83亿元。
- 6月11日,发布关于重大资产重组的进展公告,5月13日,公司披露《江苏东方盛虹股份有限公司发行股份及支付现金购买资产并募集配套资金暨关联交易预案》,拟通过发行股份及支付现金方式购买盛虹石化集团有限公司等四家交易对手方合计持有的江苏斯尔邦石化有限公司100%股权并募集配套资金,预计构成公司的重大资产重组,不构成重组上市。截至2021年6月11日,本次交易所涉及的尽职调查、审计、评估等相关工作尚未完成。

【合盛硅业】

公司信息:

- 6月5日,发布关于控股股东部分股份解除质押的公告,截至2021年6月5日,公司控股股东宁波合盛集团有限公司直接持有公司5.47亿股(全部为无限售条件流通股)股份,占公司总股本的58.28%。本次解除质押后,合盛集团累计质押股份为2.16亿股,

占其所持股份比例的 39.59%，占公司总股本比例的 23.07%。

- 6月9日，发布关于子公司新疆西部合盛硅业有限公司发生安全事故的公告，6月8日，公司下属子公司新疆西部合盛硅业有限公司年产20万吨密封胶项目997硅氧烷成品包装车间二期试产线发生火灾事故，火势已扑灭，无人员伤亡，事故发生具体原因正在调查。根据现场检测，污染物主要为颗粒物，无有毒有害气体。本次安全事故对公司的生产经营无重大影响。
- 据新疆维吾尔自治区生态环境厅信息公开，2021年6月2日，新疆东部合盛硅业有限公司煤电硅一体化项目二期年产40万吨工业硅扩建项目环境影响评价报告书受理公示，产品包括工业硅、硅微粉，总投资10.84亿元。

【联化科技】

公司信息：

- 6月4日，发布2020年年度股东大会决议公告，审议2020年年报相关内容。
- 6月4日，公开2021年6月3日投资者关系活动记录表。
- 6月11日，发布关于控股股东，实际控制人股份减持达到1%的公告，6月10日，公司收到控股股东、实际控制人牟金香女士的通知，截至2021年6月10日，牟金香女士持有公司股份数量由254,535,853股减少至245,303,453股，持有公司股份比例由27.57%减少至26.57%，权益变动比例累计达到1%。

【石大胜华】

公司信息：

- 6月3日，发布关于持股5%以上股东的股权拟发生变动的进展公告，公司股东青岛中石大控股有限公司持有本公司8.31%的股份，石大控股是中国石油大学（华东）下属的国有独资企业。6月1日，公司收到《教育部关于同意中国石油大学（华东）国有资产处置事项的批复》，同意中国石油大学（华东）将所持有的青岛中石大控股有限公司100%的股权无偿划转至青岛经济技术开发区投资控股集团有限公司。

● 新股跟踪

【联科科技】2021年1月14日审核通过，公司2019年营收9.72亿元，毛利1.78亿元（毛利率18.30%），归母净利润0.66亿元（净利率6.88%）。公司位于山东潍坊，公司是一家专业从事二氧化硅和炭黑的研发、生产与销售的高新技术企业，其中二氧化硅产品主要包括LK、LKHD及LKSIL系列橡胶工业用二氧化硅和非橡胶工业用二氧化硅；炭黑产品主要包括N100、N200、N300、N400、N500、N600、N700系列及LK系列橡胶用炭黑和特种炭黑。公司两大系列产品主要用于轮胎和工业橡胶制品、电缆屏蔽料、色母料及饲料和日化行业等领域。本次IPO募投项目包括10万吨/年高分散二氧化硅及3万吨/年硅酸项目（总投资3.0亿元）、研发检测中心建设项目（总投资0.8亿元）。

【凯立新材】11月20日审核通过，公司2019年营收7.08亿元，毛利1.21亿元(毛利率17.01%)，归母净利润0.65亿元(净利率9.22%)。公司位于陕西西安，公司为我国精细化工领域技术领先的贵金属催化剂供应商，开发的多种贵金属催化剂产品实现了进口替代，主要从事贵金属催化剂的研发与生产、催化应用技术的研发、废旧贵金属催化剂的回收及再加工等业务，公司亦开发多项催化应用技术、贵金属回收再加工技术与工业废水废气催化处理技术，可以为客户提供专用催化剂设计开发、催化剂改进提升、废旧贵金属催化剂回收、下游催化应用技术开发及优化、工业废水废气催化处理等全套催化解决方案，产品及服务广泛应用于医药、化工新材料、农药、染料及颜料、环保、新能源、电子、基础化工等领域。本次IPO募投项目包括先进催化材料与技术创新中心及产业化建设项目(总投资3.2亿元)、稀贵金属催化材料生产再利用产业化项目(总投资2.5亿元)。

【呈和科技】2021年1月19日审核通过，公司2019年营收3.92亿元，毛利1.73亿元(毛利率44.16%)，归母净利润0.89亿元(净利率22.77%)。公司位于广东广州，公司是业内技术领先企业，是广东省塑料助剂工程研究开发中心，主持承担了广东省产学研重大项目。公司以自主研发的四氢苯酐金属盐作为β晶型增韧成核剂是行业首创，较传统β晶型增韧成核剂可显著提高聚丙烯树脂的韧性，已通过我国新化学物质登记。通过技术研发与产品创新，公司产品已在国内外得到广泛认可，为公司未来的市场开拓创造了良好条件。公司核心产品取得全球主流的聚丙烯树脂生产工艺技术Novolen(巴斯夫开发)和Unipol(壳牌和美国UCC联合开发)的准入认证，是国内唯一取得认证的成核剂、合成水滑石产品。公司通过了全球知名能源化工公司联合建立的TFS评估，达到了国际领先的能源化工行业供应链标准。本次IPO募投项目包括广州科呈新建高分子材料助剂建设项目一期(总投资4.1亿元)。

【聚赛龙】2021年5月14日审核通过，公司2020年营收11.08亿元，毛利1.8亿元(毛利率16.24%)，归母净利润0.77亿元(净利率6.95%)。公司位于广东省广州市，公司是一家专业从事改性塑料的研发、生产和销售的高新技术企业，主要产品包括改性通用塑料、改性工程塑料、改性特种工程塑料及其他高分子材料等产品。秉持着“重视顾客需求，赢得客户信赖，提供高科技产品，谋求共同发展”的理念，经过多年的持续耕耘，公司已经成为我国改性塑料领域的领先企业之一，能够在技术、质量、服务、供应等全方位不断为客户提供高性能、高价值的改性塑料综合解决方案。目前，公司的产品已广泛用于家用电器、汽车工业、医护用品、电子通信等领域，客户包括美的集团、苏泊尔、格兰仕集团、海信集团、丰田集团、延锋汽车、东风集团、普联技术等下游领域龙头或知名企业，公司品牌在行业内具备良好的声誉。本次IPO募投项目包括华东生产基地二期建设(总投资2.09亿元)、华南生产基地二期建设项目(总投资0.86亿元)。

【斯瑞新材】2021年4月30日审核通过，公司2020年营收6.81亿元，毛利1.53亿元（毛利率22.47%），归母净利润0.52亿元（净利率7.64%）。公司位于陕西西安，公司是一家以轨道交通、电力电子、航空航天、医疗影像等高端应用领域为目标市场，向客户提供高强度高导电铜合金材料及制品、中高压电接触材料及制品、高性能金属铬粉、医疗影像零组件等产品的关键基础材料和零组件制造商。第一代产品中高压电接触材料及制品发展至今已成为公司稳定增长的核心产品，根据中国电器工业协会统计，2019年公司的铜铬触头市场占有率在国内排名第一，客户覆盖了西门子、ABB、伊顿、施耐德等全球知名的电气设备制造商和西电集团、旭光电子等国内主要电气设备制造商。本次IPO募投项目包括年产4万吨铜铁和铬铜系列合金材料产业化项目（一期）（总投资3.62亿元）。

【同益中】2021年3月31日审核通过，公司2019年营收3.01亿元，毛利0.54亿元（毛利率17.94%），归母净利润0.47亿元（净利率15.61%）。公司位于北京，同益中是一家专业从事超高分子量聚乙烯纤维及其复合材料研发、生产和销售的国家高新技术企业。公司是国内首批掌握全套超高分子量聚乙烯纤维生产技术和较早实现超高分子量聚乙烯纤维产业化的企业之一，拥有超高分子量聚乙烯纤维行业全产业链布局。自设立以来，公司始终坚持“技术向纵深发展，应用向纵横发展”的发展路径，凭借二十余年在行业的深耕和技术积淀，成为行业内少数可以同时实现超高分子量聚乙烯纤维及其复合材料规模化生产的企业。本次IPO募投项目包括年产4,060吨超高分子量聚乙烯纤维产业化项目（二期）（总投资1.87亿元）、防弹无纬布及制品产业化项目（总投资0.78亿元）、高性能纤维及先进复合材料技术研究中心（总投资0.66亿元）。

【星华反光】2021年3月18日审核通过，公司2019年营收5.39亿元，毛利0.74亿元（毛利率13.73%），归母净利润0.65亿元（净利率12.05%）。公司位于浙江杭州，公司主营业务为反光材料、反光服饰及其他反光制品的研发、设计、生产及销售。公司秉持“安全”“绿色”理念，致力于为客户提供品质专业、稳定可靠、富有时尚感的安全防护用品和消费品，产品广泛应用于职业安全防护、个人安全防护、休闲服饰、功能性面料、运动用品、户外用品、箱包、鞋类等领域。本次IPO募投项目包括年产反光材料2,400万平方米反光服饰300万件及生产研发中心建设项目（总投资3.23亿元）。

【力诺特玻】2021年3月4日审核通过，公司2019年营收6.56亿元，毛利0.88亿元（毛利率13.41%），归母净利润0.83亿元（净利率1.65%）。公司位于山东济南，公司的主营业务为特种玻璃的研发、生产及销售，致力于硼硅玻璃的开发和应用，主要产品有药用玻璃、耐热玻璃和电光源玻璃等系列。公司拥有数十项专利技术，并获国家火炬计划重点高新技术企业认定，是国内具有较高知名度的特种玻璃

制品生产厂商之一。公司专注于硼硅玻璃产品的开发和应用，聚焦药用玻璃和耐热玻璃，致力于成为细分市场的领先者，已连续多年被中国轻工业联合会评为日用玻璃行业十强企业。本次 IPO 募投项目包括中性硼硅药用玻璃扩产项目（总投资 3.3 亿元）、高硼硅玻璃生产技改项目（总投资 2.08 亿元）。

【争光股份】2021 年 2 月 24 日审核通过，公司 2019 年营收 4.35 亿元，毛利 1.7 亿元（毛利率 39.05%），归母净利润 0.70 亿元（净利率 16.09%）。公司是中国离子交换树脂制造和应用最具影响力的厂商之一，创建于 1969 年 10 月，至今已有 40 多年离子交换树脂研制及生产的历史。现任中国离子交换树脂行业联合会副理事长单位，国际水质协会 (WQA) 成员单位，公司以其优秀的产品品质、领先的技术水平和真诚的技术服务在全国用户及同行中享有很高的声誉，有多项产品为中国国内首创，获得“国家级重点新产品”、“国家级创新基金”项目、“国家级火炬计划”项目、“中国电力科学技术奖”及“国家实用新型专利”等荣誉。“争光”牌离子交换树脂自 1995 年起多次被浙江省人民政府评为“浙江省名牌产品”称号，“争光”牌商标被评为“浙江省著名商标”和“中国驰名商标”。企业因此而获得“国家级高新技术企业”、“浙江省高新技术企业”、“浙江省企业技术中心”等称号。本次 IPO 募投项目包括年处理 15,000 吨食品级树脂生产线及智能化仓库技术改造项目、年产 2,300 吨大孔吸附树脂技术改造项目、厂区自动化升级改造项目、宁波争光树脂有限公司离子交换树脂技术研发中心建设项目（总投资 3.77 亿元）。

【三孚新科】2021 年 2 月 2 日审核通过，公司 2019 年营收 2.21 亿元，毛利 0.92 亿元（毛利率 41.37%），归母净利润 0.35 亿元（净利率 17.18%）。公司位于广东广州，公司是一家专门从事表面工程化学品研发、生产、销售的高新技术企业。依托对 PCB、手机通讯、通信设备、五金卫浴、汽车零部件等领域表面工程技术的研究，把握客户需求和行业发展趋势，推出无氟、无铬、无铅、无镉、无磷、无氮、低 COD 等一系列具有自主知识产权、自主品牌的新型环保表面工程专用化学品，公司产品广泛应用于 PCB、通信基站设备、手机零部件、五金卫浴产品及汽车零部件等工业产品的表面处理。本次 IPO 募投项目包括替代氰化电镀的高密度铜电镀循环经济关键技术产业化示范项目（总投资 0.96 亿元）。

【亚香股份】2021 年 2 月 2 日审核通过，公司 2019 年营收 5.11 亿元，毛利 1.89 亿元（毛利率 37.02%），归母净利润 0.85 亿元（净利率 16.54%）。公司位于江苏苏州，公司产品可分为天然香料、合成香料、凉味剂等，天然香料主要包括丁香酚香兰素、阿魏酸香兰素、天然桂酸甲酯、天然覆盆子酮等产品，合成香料主要包括女贞醛、格蓬酯、苹果酯、新铃兰醛等产品，凉味剂主要包括 WS-23、WS-3、WS-200 等产品，前述产品主要作为配制香精的原料或直接作为食品添加剂，终端产品主要应用于食品饮料、日化等行业，公司产品具有广泛

的下游应用领域和发展空间。本次 IPO 募投项目包括 6,500t/a 香精香料及食品添加剂和副产 15 吨肉桂精油和 1 吨丁香轻油和 20 吨萜烯项目（总投资 4.3 亿元）。

【新疆大全】2021 年 2 月 2 日审核通过，公司 2019 年营收 24.26 亿元，毛利 5.41 亿元（毛利率 22.28%），归母净利润 2.47 亿元（净利率 10.18%）。公司位于新疆石河子，公司是国内最早从事高纯多晶硅研发和制造的高纯多晶硅制造企业之一。公司主要从事高纯多晶硅的研发、制造与销售，主要用于光伏硅片的生产，硅片应用于下游光伏电池、光伏电池组件、光伏发电系统等太阳能光伏产品的生产。近年来，随着单晶硅片用料及单晶硅片生产成本的降低、单晶组件效率的提升，单晶技术性价比逐渐凸显，逐步成为行业主流技术路线。本次 IPO 募投项目包括年产 1000 吨高纯半导体材料项目（总投资 4.2 亿元）、年产 35000 吨多晶硅项目（总投资 35.1 亿元）。

【恒光股份】2021 年 1 月 26 日审核通过，公司 2019 年营收 6.07 亿元，毛利 2.15 亿元（毛利率 35.40%），归母净利润 1.00 亿元（净利率 16.48%）。公司位于湖南怀化，公司是一家围绕循环经济发展模式，集硫、氯化工产品链的研发、生产和销售于一体的高新技术企业。公司依托区域丰富的盐卤资源和含硫尾砂矿资源优势，通过深入发挥现有循环经济发展模式的优势，循环利用氯碱和硫酸等基础化工产品生产过程中的联、副产品，围绕氯化物和硫化物向下游精细化工产品延伸，逐步形成了以硫化工、氯化工产品链为主线的产品布局。本次 IPO 募投项目包括 5.5 万吨精细化工新材料生产线建设项目（总投资 3.4 亿元）、13.3 万吨精细化工新材料及配套产品建设项目（一期）之 10.5 万吨精细化工新材料生产基地建设项目（总投资 4.1 亿元）。

【汇隆新材】2021 年 1 月 26 日审核通过，公司 2019 年营收 6.56 亿元，毛利 1.28 亿元（毛利率 19.51%），归母净利润 0.55 亿元（净利率 8.35%）。公司位于浙江湖州，公司是国内较早规模化生产有色涤纶长丝的企业，兼营服装、布艺等纺织品业务。公司占地 130 亩，含化纤和纺织品二大园区，坐落于长三角经济圈杭州与湖州地区接壤处的德清县禹越镇工业区。本次 IPO 募投项目包括年产 15 万吨智能环保原液着色纤维项目（第一期）（总投资 3.4 亿元）。

【永和股份】2021 年 1 月 21 日审核通过，公司 2019 年营收 18.83 亿元，毛利 4.41 亿元（毛利率 23.44%），归母净利润 1.39 亿元（净利率 7.39%）。公司位于浙江衢州，公司作为一家集萤石资源、氢氟酸、单质及混合氟碳化学品、含氟高分子材料的研发、生产和销售为一体的氟化工领军企业之一，是我国氟化工行业中产业链最完整的企业之一。公司拥有萤石资源，萤石精粉年产能 8 万吨，无水氢氟酸年产能 8.5 万吨，氟碳化学品单质年产能 10 万吨以上，含氟高分子材料年产能 4,800 吨，主要产品品质和产能规模国内领先；公司本部拥

有年混配、分装 6.72 万吨单质制冷剂、混合制冷剂的生产能力。同时，公司在建产能包括 13 万吨氢氟酸、超过 15 万吨氟碳化学品和超过 3 万吨含氟高分子材料。本次 IPO 募投项目包括邵武永和新型环保制冷剂及含氟聚合物等氟化工生产基地项目（总投资 18.6 亿元）。

【华塑股份】2021 年 1 月 14 日审核通过，公司 2019 年营收 45.68 亿元，毛利 14.07 亿元（毛利率 31.17%），归母净利润 5.01 亿元（净利率 10.96%）。公司位于安徽滁州，公司是长三角地区大型氯碱化工企业。公司自成立以来便致力于循环经济与资源综合利用，依托自身拥有的优质电石灰岩和原盐资源优势，以及“两淮”地区丰富的煤炭资源，采用先进、高效、清洁的生产工艺，建成了以 PVC、烧碱为核心的“矿—煤—电—氯碱化工—‘三废’综合利用”的一体化循环经济体系，在资源、成本、技术、规模、环保等多个方面具有较为明显的综合竞争优势。公司两大系列产品主要用于轮胎和工业橡胶制品、电缆屏蔽料、色母料及饲料和日化行业等领域。本次 IPO 募投项目包括 2*300MW 热电机组节能提效综合改造项目（总投资 3.4 亿元）、年产 20 万吨固碱及烧碱深加工项目（总投资 2.6 亿元）、年产 3 万吨 CPVC 项目（总投资 4.0 亿元）。

【圣泉集团】2021 年 1 月 7 日审核通过，公司 2019 年营收 58.82 亿元，毛利 17.61 亿元（毛利率 29.95%），归母净利润 4.71 亿元（净利率 7.98%）。公司位于山东济南，公司是以合成树脂及复合材料、生物质化工产品的研发、生产、销售为主营业务的高新技术企业，其中酚醛树脂、呋喃树脂产销量规模位居国内第一、世界前列，公司拥有行业内覆盖面广、响应速度快的营销体系，产品出口欧美、东南亚、南美等五十多个国家和地区，并建立了服务于产品开发和售后的技术服务体系。本次 IPO 募投项目包括酚醛高端复合材料及树脂配套扩产项目（总投资 9.2 亿元）、铸造用陶瓷过滤器、冒口生产线自动化改造及扩产项目（总投资 1.4 亿元）、科创中心建设项目（总投资 1.5 亿元）。

【本立科技】2021 年 1 月 6 日审核通过，公司 2019 年营收 5.59 亿元，毛利 1.25 亿元（毛利率 22.30%），归母净利润 0.73 亿元（净利率 13.07%）。公司位于浙江台州，公司主营业务为医药中间体、农药中间体、新材料中间体的研发、生产和销售。发行人始终坚持以创新为驱动，针对化工中间体行业应用领域存在的痛点和难点，开发安全、环保和经济的合成工艺以替代传统工艺，是国内领先的专注于清洁生产的化工中间体生产企业。公司致力于通过自主研发创新，为喹诺酮原料药等行业的产业升级提供安全、环保、高效的中间体产品、技术与服务。本次 IPO 募投项目包括基于一氧化碳羰基化反应技术平台的 N,N-二甲氨基丙烯酸乙酯扩产及 DDTA、EETA 建设项目（总投资 1.4 亿元）、基于四氯化碳傅克反应技术平台的 2,4-二氯-5-氟苯甲酰氯

扩产及 TBBC、TMBC 建设项目（总投资 1.5 亿元）、研发中心建设项目（总投资 1.4 亿元）。

【宁波色母】12 月 30 日审核通过，公司 2019 年营收 4.05 亿元，毛利 1.42 亿元（毛利率 35.01%），归母净利润 0.79 亿元（净利率 19.56%）。公司位于浙江宁波，公司主要从事色母粒的研发、生产、销售和技术服务，致力于为客户提供塑料着色定制化产品，精准满足客户塑料着色和功能需求，是一家具有自主研发和创新能力的高新技术企业。公司的主要产品为彩色母粒、白色母粒、黑色母粒、功能母粒等，公司是国内最早从事色母粒研究和生产的单位之一，自成立以来，专注于从事色母粒的研发、生产、销售和技术服务，经过多年发展，现已成为国内领先的塑料色母粒供应商。公司的色母粒产品产销量、销售额及市场占有率在行业中名列前茅，其中彩色母粒连续多年市场占有率为国内第一。本次 IPO 募投项目包括年产 2 万吨中高端色母粒项目（总投资 2.3 亿元）、年产 1 万吨中高端色母粒中山扩产项目（总投资 0.9 亿元）、研发中心升级项目（总投资 0.4 亿元）。

【芳源股份】12 月 29 日审核通过，公司 2019 年营收 9.51 亿元，毛利 1.93 亿元（毛利率 20.28%），归母净利润 0.75 亿元（净利率 7.84%）。公司位于广东江门，公司是国内领先的锂电池 NCA 正极材料前驱体生产商，以有色金属资源综合利用为基础，以自主创新的现代分离技术和功能材料制备技术为核心，生产 NCA/NCM 前驱体和镍电池正极材料球形氢氧化镍，主要产品为高端电动汽车用 NCA 三元正极材料前驱体。本次 IPO 募投项目包括年产 5 万吨高端三元锂电前驱体(NCA、NCM) 和 1 万吨电池氢氧化锂项目（总投资 10.5 亿元）。

【厦钨新能】12 月 29 日审核通过，公司 2019 年营收 69.78 亿元，毛利 5.62 亿元（毛利率 8.06%），归母净利润 1.50 亿元（净利率 2.05%）。公司位于福建厦门，公司专业从事锂离子电池正极材料的研发、生产和销售。经核心研发团队十多年持续的科研投入和攻关，公司已掌握了锂离子电池正极材料领域的多项核心技术，具备锂离子电池正极材料生产工艺设计、优化和持续改进能力，具备了高电压钴酸锂、高性能 NCM 三元材料的持续研发与大规模量产能力，锂离子电池正极材料产能规模与出货量稳居行业前列。本次 IPO 募投项目包括年产 40,000 吨锂离子电池材料产业化项目(一、二期)(总投资 18.48 亿元)。

【新瀚新材】12 月 23 日审核通过，公司 2019 年营收 2.92 亿元，毛利 1.21 亿元（毛利率 41.37%），归母净利润 0.74 亿元（净利率 25.50%）。公司位于江苏南京，公司主营业务为芳香族酮类产品的研发、生产和销售，主要产品包括特种工程塑料核心原料、光引发剂和化妆品原料等产品。公司客户覆盖 SOLVAY(索尔维)、VICTREX(威格斯)、EVONIK(赢创)、IGM(艾坚蒙)、SYMRISE(德之馨)、长兴化学及久日新材等国际知名化工集团或境内外上市公司。本次 IPO 募投项

目包括年产 8,000 吨芳香酮及其配套项目(总投资 3.19 亿元)、建设研发中心(总投资 0.35 亿元)。

【德冠新材】12 月 22 日审核通过,公司 2019 年营收 10.58 亿元,毛利 1.51 亿元(毛利率 14.29%),归母净利润 0.56 亿元(净利率 5.26%)。公司位于广东佛山,公司坚持“以市场和客户需求为导向,掌握领先技术,运用差异性博弈,个性化规模经营”的经营战略,是目前国内功能性 BOPP 薄膜和功能母料产品种类丰富、创新技术领先的新材料制造企业。本次 IPO 募投项目包括功能薄膜及功能母料改扩建技术改造项目(总投资 2.11 亿元)、实验与检测升级技术改造项目(总投资 0.76 亿元)。

【江苏博云】12 月 22 日审核通过,公司 2019 年营收 3.82 亿元,毛利 1.30 亿元(毛利率 34.18%),归母净利润 0.77 亿元(净利率 20.23%)。公司位于江苏苏州,公司主要从事改性塑料产品的研发、生产和销售。改性塑料行业是一个涵盖范围极为广泛的行业,其下游应用涉及各类工业制品。公司生产的改性塑料产品属于国家“十三五”期间大力支持的新材料,主要产品包括高性能改性尼龙、高性能改性聚酯、工程化聚烯烃及色母粒和功能母粒等,广泛应用于电动工具、汽车零部件、家用电器、电子电气、办公家具类制品等多个行业领域。本次 IPO 募投项目包括改性塑料扩产及塑料制品成型新建项目(总投资 3.26 亿元)、研发测试中心及实验室建设项目(总投资 1.51 亿元)。

【悦安新材】12 月 16 日审核通过,公司 2019 年营收 2.13 亿元,毛利 0.86 亿元(毛利率 40.57%),归母净利润 0.53 亿元(净利率 24.85%)。公司位于江西赣州,公司经营范围包括炭基铁粉、氧气、氮气、氢气、二氧化碳的生产和销售(凭许可证经营,有效期至 2021 年 12 月 8 日);钴粉、粉末冶金粉体材料、注射成型粉体材料、电池粉体材料、磁性粉体材料、无机粉体材料、磁环、粉末冶金合金件的生产及销售。。本次 IPO 募投项目包括年产 6,000 吨炭基铁粉等系列产品项目(一期)(总投资 1.74 亿元)、高性能超细金属及合金粉末扩建项目(总投资 0.61 亿元)、研发中心建设项目(总投资 0.51 亿元)。

【隆华新材】12 月 3 日审核通过,公司 2019 年营收 20.26 亿元,毛利 1.85 亿元(毛利率 9.15%),归母净利润 0.93 亿元(净利率 4.61%)。公司位于山东淄博,公司自设立以来一直在借鉴成熟工艺技术生产聚醚多元醇(PPG)及聚合物多元醇(POP)的基础上,组织自身研发团队,研发新工艺、新技术,以提高生产效率,降低原材料耗用,提高产品质量为目的,制造优质的产品满足市场需求。公司是国内聚醚多元醇(PPG)及聚合物多元醇(POP)规模化生产企业,公司的主营业务为聚醚多元醇(PPG)及聚合物多元醇(POP)的研发、生产与销售。本次 IPO 募投项目包括 36 万吨/年聚醚多元醇扩建项目(总投资 1.10 亿元)、研

发中心（总投资 0.30 亿元）、营销网络建设（总投资 0.50 亿元）。

【纳微科技】12 月 3 日审核通过，公司 2019 年营收 1.30 亿元，毛利 1.02 亿元（毛利率 78.38%），归母净利润 0.23 亿元（净利率 16.51%）。公司位于江苏苏州，公司经营范围包括生产聚苯乙烯微球、聚丙烯酸酯微球、硅胶微球和色谱柱，研究开发用于粉体材料、色谱填料、高效分离纯化介质、高分子微球材料、平板显示原材料的各类微球，销售本公司所生产的产品并提供相关技术”及售后服务，提供与本公司产品和技术相关的培训服务。。本次 IPO 募投项目包括研发中心及应用技术开发建设项目（总投资 2.15 亿元）、海外研发和营销中心建设项目（总投资 0.5 亿元）。

【华润材料】11 月 30 日审核通过，公司 2019 年营收 123.84 亿元，毛利 10.13 亿元（毛利率 8.18%），归母净利润 4.14 亿元（净利率 3.62%）。公司位于江苏常州，公司主要从事聚酯材料及新材料的研发、生产和销售，是全球聚酯材料的领军企业。截至 2019 年末，主营产品聚酯瓶片产能为 160 万吨/年，位列全球前五、中国前三。公司聚酯瓶片产品主要用于生产饮用水瓶、热灌装饮料瓶、碳酸饮料瓶、食用油瓶以及医用采血管、膜、片材等领域。本次 IPO 募投项目包括珠海华润材料年产 50 万吨聚酯三期工程（总投资 12.69 亿元）、珠海华润材料 10 万吨/年 PETG 特种聚酯工程（总投资 4.64 亿元）、研发试验场所及配套项目（总投资 0.47 亿元）。

【金三江】11 月 18 日审核通过，公司 2019 年营收 1.98 亿元，毛利 1.01 亿元（毛利率 50.72%），归母净利润 0.58 亿元（净利率 29.02%）。公司位于广东肇庆，公司是一家基于对客户需求的深刻理解，以产品创新、技术、工艺和解决方案为驱动，致力于为客户创造价值为目标的研发型、定制化、成长型高新技术企业，专业从事沉淀法二氧化硅的研发、生产和销售，其生产产品主要为牙膏用二氧化硅，生产“牙膏用（高磨擦型）二氧化硅”、“牙膏用（磨擦型）二氧化硅”、“牙膏用（增稠型）二氧化硅”等产品。本次 IPO 募投项目包括二氧化硅生产基地建设项目（总投资 4.12 亿元）、研发中心建设项目（总投资 0.60 亿元）。

【凯盛新材】11 月 18 日审核通过，公司 2019 年营收 6.59 亿元，毛利 2.96 亿元（毛利率 44.89%），归母净利润 1.37 亿元（净利率 20.84%）。公司位于山东淄博，公司主营业务为精细化工中间产品以及新型高分子材料的研发、生产和销售，主要产品为氯化亚砷、芳纶聚合单体（间/对苯二甲酰氯）、对硝基苯甲酰氯、聚醚酮酮、氯醚等，建立了以氯、硫基础化工原料为起点，逐步延伸至精细化工中间体氯化亚砷、进一步延伸到高性能纤维芳纶的聚合单体间/对苯二甲酰氯、对硝基苯甲酰氯及其他芳香族酰氯产品，再到高性能高分子材料聚醚酮酮（PEKK）及其相关功能性产品——改性粒子、薄膜制品、纤维产品、涂层产品、型材及高性能复合材料产品的特色鲜明的立体产业链结

构。本次 IPO 募投项目包括芳纶聚合单体两万吨装置扩建项目（二期）（总投资 1.80 亿元）、2000 吨/年聚醚酮树脂及成型应用项目（总投资 3.20 亿元）、安全生产管控中心项目（总投资 0.80 亿元）。

【保立佳】11 月 4 日审核通过，公司 2019 年营收 20.54 亿元，毛利 4.45 亿元（毛利率 21.68%），归母净利润 0.72 亿元（净利率 3.53%）。公司位于上海奉贤，公司自 2001 年设立以来，主要从事水性丙烯酸乳液的研发、生产和销售业务。公司是国内生产水性丙烯酸乳液的主要企业之一，业务已覆盖国内外，是立邦、三棵树、晨阳、亚士创能和阿克苏等知名涂料企业的核心供应商之一，与上述客户构建了良好的长期合作关系。公司一直重视产品研发和工艺技术提升，聚集了一批多年从事丙烯酸乳液行业的专业人才，已建立起现代化、专业化的丙烯酸乳液研发中心。本次 IPO 募投项目包括年产 28 万吨水性丙烯酸乳液生产基地建设项目（总投资 5.65 亿元）。

【壹石通】10 月 16 日审核通过，公司 2019 年营收 1.65 亿元，毛利 0.76 亿元（毛利率 46.05%），归母净利润 0.44 亿元（净利率 26.93%）。公司位于安徽蚌埠，公司自成立以来坚持自主创新，致力于解决行业及下游客户的痛点问题，满足客户的需求和预期。基于对无机非金属材料科学领域的深刻理解和技术积淀，通过持续创新，主要产品已经具备国内外先进水平，并与行业内国际、国内的龙头企业建立了长期稳定的合作关系。公司目前是宁德时代勃姆石产品的核心供应商；电子通信功能材料已通过向生益科技提供产品进入了国际领先的通信设备供应商 5G 产品供应链；阻燃材料已批量供应西门子、杭州高新、金发科技等行业领先企业。本次 IPO 募投项目包括动力电池涂覆隔膜用勃姆石生产基地建设项目（总投资 1.31 亿元）、电子通讯用功能粉体材料生产基地建设项目（总投资 1.00 亿元）、壹石通（合肥）先进无机非金属材料研发中心建设项目（总投资 0.33 亿元）。

【长远锂科】9 月 14 日审核通过，公司 2019 年营收 26.39 亿元，毛利 4.19 亿元（毛利率 15.87%），归母净利润 1.81 亿元（净利率 7.46%）。公司位于湖南长沙，公司是一家主要从事高效电池正极材料研发、生产和销售的高新技术企业，公司是国内最早从事三元正极材料相关研发、生产的企业之一，也是国内最早具备三元正极材料量产能力的企业之一，致力于为新能源电池提供高安全性、高能量密度、高循环次数的正极材料，旨在成为全球新能源材料行业的引领者。公司主要产品包括三元正极材料及前驱体、钴酸锂正极材料、球镍等。本次 IPO 募投项目包括车用锂电池正极材料扩产一期项目（总投资 19.18 亿元）。

● 风险提示

政策扰动；技术扩散；新技术突破；全球知识产权争端；全球贸易争端；碳排放趋严带来抢上产能风险；油价大幅下跌风险；经济大幅下滑风险。

正文目录

1 重点公司跟踪	26
2 行业供给侧跟踪.....	34
2.1 行业环评信息统计	34
2.2 行业检修和不可抗力统计	43
2.3 行业资本开支和在建工程情况（季度更新）	48
3 价格、价差、库存历史分位和变化	61
4 风险提示	61

图表目录

图表 1 部分重点公司信息更新（周度更新、周度统计）	26
图表 2 部分重点公司市场表现	33
图表 3 化工行业环评信息更新（周度更新、月度统计）	34
图表 4 主要化工产品检修和不可抗力情况	43
图表 5 化工行业固定资产投资完成额累计同比	48
图表 6 石油化工资本开支	48
图表 7 石油化工在建工程期末余额	48
图表 8 化学原料资本开支	49
图表 9 化学原料在建工程期末余额	49
图表 10 化学制品资本开支	49
图表 11 化学制品在建工程期末余额	49
图表 12 化学纤维资本开支	49
图表 13 化学纤维在建工程期末余额	49
图表 14 塑料资本开支	50
图表 15 塑料在建工程期末余额	50
图表 16 橡胶资本开支	50
图表 17 橡胶在建工程期末余额	50
图表 18 石油加工行业资本开支	50
图表 19 石油加工在建工程期末余额	50
图表 20 石油贸易资本开支	51
图表 21 石油贸易在建工程期末余额	51
图表 22 纯碱资本开支	51
图表 23 纯碱在建工程期末余额	51
图表 24 氯碱资本开支	51
图表 25 氯碱在建工程期末余额	51
图表 26 无机盐资本开支	52
图表 27 无机盐在建工程期末余额	52
图表 28 其他化学原料资本开支	52
图表 29 其他化学原料在建工程期末余额	52
图表 30 氮肥资本开支	52
图表 31 氮肥在建工程期末余额	52
图表 32 磷肥资本开支	53
图表 33 磷肥在建工程期末余额	53
图表 34 钾肥资本开支	53
图表 35 钾肥在建工程期末余额	53
图表 36 复合肥资本开支	53
图表 37 复合肥在建工程期末余额	53
图表 38 农药资本开支	54
图表 39 农药在建工程期末余额	54
图表 40 日用化学品资本开支	54
图表 41 日用化学品在建工程期末余额	54

图表 42 涂料油漆墨制造资本开支	54
图表 43 涂料油漆墨制造在建工程期末余额	54
图表 44 民爆用品资本开支	55
图表 45 民爆用品在建工程期末余额	55
图表 46 纺织化学用品资本开支	55
图表 47 纺织化学用品在建工程期末余额	55
图表 48 氟化工及制冷剂资本开支	55
图表 49 氟化工及制冷剂在建工程期末余额	55
图表 50 磷化工及磷酸盐资本开支	56
图表 51 磷化工及磷酸盐在建工程期末余额	56
图表 52 聚氨酯资本开支	56
图表 53 聚氨酯在建工程期末余额	56
图表 54 玻纤资本开支	56
图表 55 玻纤在建工程期末余额	56
图表 56 其他化学制品资本开支	57
图表 57 其他化学制品在建工程期末余额	57
图表 58 涤纶资本开支	57
图表 59 涤纶在建工程期末余额	57
图表 60 维纶资本开支	57
图表 61 维纶在建工程期末余额	57
图表 62 粘胶资本开支	58
图表 63 粘胶在建工程期末余额	58
图表 64 其他纤维资本开支	58
图表 65 其他纤维在建工程期末余额	58
图表 66 合成革资本开支	58
图表 67 合成革在建工程期末余额	58
图表 68 改性塑料资本开支	59
图表 69 改性塑料在建工程期末余额	59
图表 70 其他塑料制品资本开支	59
图表 71 其他塑料制品在建工程期末余额	59
图表 72 轮胎资本开支	59
图表 73 轮胎在建工程期末余额	59
图表 74 其他橡胶制品资本开支	60
图表 75 其他橡胶制品在建工程期末余额	60
图表 76 炭黑资本开支	60
图表 77 炭黑在建工程期末余额	60
图表 78 氨纶资本开支	60
图表 79 氨纶在建工程期末余额	60
图表 80 化工行业主要产品价格价差、库存分位变化	61
图表 81 化工行业主要产品价格变化	66
图表 82 化工行业价格周环比涨跌幅前十产品统计	70
图表 83 化工行业价格月环比涨跌幅前十产品统计	70

1 重点公司跟踪

图表 1 部分重点公司信息更新（周度更新、周度统计）

分类	公司名称	时间	事件
国内	万华化学	5月25日	据万华微视界讯，2021年5月24日至5月26日，万华化学携多款全生物降解材料方案亮相2021第十四届宁波国际塑料橡胶工业展览会暨宁波国际生物可降解塑料及应用展览会。其中展示的重点产品包括：Waneco®PBAT基础树脂、Waneco®全生物降解膜袋专用料、Waneco®全生物降解吸管专用料等，针对片材、气泡膜、3D打印、注塑件等领域，已分别推出创新材料解决方案。
		5月26日	据万华微视界讯，2021年5月26日，万华化学携高吸水树脂（SAP）解决方案参加第二十八届生活用纸国际科技展览会（CIDPEX 2021）。本次CIDPEX在南京国际博览中心举办，是全球生活用纸、卫生用品行业规模最大、专业性最强的行业展览盛会。万华高吸水树脂（SAP）解决方案主要为WANICE®系列产品，包括WANICE®WHS 600和WANICE®WHS 700，具有高吸收倍率和高保水倍率的特性，适用于婴儿及成人纸尿裤，具有极高的尿裤性能稳定性和生产稳定性。
		5月28日	据万华微视界讯，2021年5月26日至5月28日，万华化学3D团队携3D打印材料首次亮相上海国家会展中心参加2021亚洲3D打印、增材制造展览会（TCT Asia），展示了30余种增材制造材料，为行业带来了全方位的3D打印高分子材料解决方案。该解决方案涉及生物可降解聚乳酸（PLA）材料、以及100%可回收的热塑性材料如热塑性聚氨酯弹性体（TPU）、尼龙12（PA12）、聚丙烯（PP）、聚碳酸酯（PC）等。展会期间，也向公众展示了在CAD/CAE以及CMF等方面的创新解决方案，积极拓展3D打印的全流程服务。
	国瓷材料	6月11日	发布关于控股子公司对外提供财务资助暨关联交易的公告，6月11日，公司控股子公司江苏国瓷新材料科技股份有限公司，拟与江苏天诺道路材料科技有限公司签署借款合同，江苏国瓷新材料拟向天诺道路提供1,850万元的财务资助，为期1年。天诺道路为公司的关联方，本次财务资助构成关联交易。
	凯赛生物	6月8日	发布关于聘任公司副总裁的公告，公司于2021年6月7日召开第一届董事会第十九次会议，审议并通过了《关于聘任公司副总裁的议案》，同意聘任左骏先生为公司副总裁，任期自本次董事会审议通过之日起至第一届董事会任期届满之日止。
	光威复材		
	龙蟒佰利	6月9日	发布关于修改《公司章程》的公告，公司于6月8日召开的第七届董事会第二十二次会议审议通过了《关于修改现行有效的〈龙佰集团股份有限公司章程〉的议案》，为完善公司治理，同意对《龙佰集团股份有限公司章程》中的相关条款进行修订。
			发布关于公司主营产品价格调整的公告，自2021年7月1日起，公司各型号钛白粉（包括硫酸法钛白粉、氯化法钛白粉）销售价格是在原价基础上对下游各类客户上调500元人民币/吨。
	金禾实业	6月5日	发布可转换公司债券2021年跟踪评级报告，6月3日，联合资信评估股份有限公司确定维持公司主体长期信用等级为AA，评级展望为稳定。
	扬农化工		
华鲁恒升			



万润股份	6月1日	发布2020年年度权益分派实施公告，以方案实施前的9.09亿股为基数，每股派发现金红利0.205元（含税），共计派发1.86亿元。
新和成		
新宙邦	6月1日	发布关于对控股子公司博氟科技增资暨共同投资关联交易的公告，公司控股子公司湖南博氟新材料科技有限公司投资建设2,400吨双（氟代磺酰）亚胺锂（LiFSI）项目的资金需求，经博氟科技全体股东协商一致，拟由新宙邦、衡阳爱立孚新能源合伙企业（有限合伙）、长沙鑫联华源新能源合伙企业（有限合伙）以现金方式对博氟科技进行增资7,500万元，其中3,000万元用于新增注册资本，4,500万元计入资本公积。增资完成后，博氟科技注册资本由7,000万元增加至10,000万元。本次增资完成后，博氟科技仍为公司控股子公司，博氟科技各股东的持股比例保持不变。
荣盛石化	6月1日	发布关于向参股公司提供财务资助暨关联交易的公告，公司控股子公司浙江石油化工有限公司，为保障其重要参股子公司德荣化工高效运营，浙石化拟以自有资金为德荣化工提供2.45亿元的财务资助，期限不超过1年。年利率为4.35%（不含增值税），同样持有德荣化工50%股份的广东德美精细化工集团股份有限公司也将向德荣化工提供同等条件的2.45亿元的财务资助。
桐昆股份		
恒力石化		
宝丰能源	6月8日	发布关于股份回购的进展公告，3月10日，公司董事会审议同意使用不低于人民币2亿元（含），不超过人民币4亿元（含）的自有资金回购公司股份，回购期限自董事会审议通过回购方案之日起12个月内，本次回购股份将全部用于员工持股计划或实施股权激励。截至2021年5月31日，公司通过集中竞价交易方式回购股份1227万股，已回购股份占公司总股本的比例为0.17%，购买的最高价为17.5元/股、最低价为15.015元/股，支付的资金总额为人民币2亿元不含印花税、佣金等交易费用）。
卫星石化		
华峰化学	6月11日	发布2020年年度股东大会决议公告，审议2020年年报相关内容。
浙江龙盛		
金发科技		
鲁西化工	5月31日	公开2021年5月27日投资者关系活动记录表。
	6月3日	公开2021年6月1日投资者关系活动记录表。
利尔化学		
国光股份	6月3日	公开2021年6月1日投资者关系活动记录表。
新洋丰	6月3日	发布关于会计政策变更的公告，6月2日，公司董事会审议通过《关于会计政策变更的议案》，将对相应会计政策进行变更。会计政策变更前，公司执行的会计政策为财政部2006年发布的《企业会计准则第21号——租赁》及其相关规定。本次变更后，公司将执行新租赁准则。其他未变更的部分，仍按照财政部前期颁布的《企业会计准则——基本准则》和各项具体会计准则、企业会计准则应用指南、企业会计准则解释公告以及其他相关规定执行。
		发布关于回购公司股份进展情况的公告，截至2021年5月31日，公司以集中竞价交易方式累计回购公司股份1213万股，占公司总股本的0.93%，最高成交价为13.50元/股，最低成交价为10.84元/股，成交总金额为1.44亿元。本次回购符合相关法律法规的要求，符合既定的回购方案。

	6月7日	发布公开发行可转换公司债券跟踪评级报告，6月4日，上海新世纪资信评估投资服务有限公司确定维持公司主题信用等级为AA，评级展望为稳定。
	6月8日	公开2021年6月7日投资者关系活动记录表。
雅克科技		
飞凯材料	6月2日	发布关于回购公司股份的进展公告，截至2021年5月31日，公司通过回购专用证券账户以集中竞价交易方式累计回购公司股份2百万股，占公司总股本的0.3877%，最高成交价为18.37元/股，最低成交价为14.17元/股，支付的总金额为人民币3463万元（含交易费用）。本次回购符合公司回购股份方案及相关法律法规的要求。
昊华科技	6月2日	发布关于持股5%以上股东减持股份结果公告，截止2021年5月31日，盈投控股通过集中竞价交易方式累计减持其持有的公司股份918万股，约占减持计划公告当日公司总股本的1%，约占本公告披露日公司总股本的0.9987%。本次减持计划披露的减持股份的时间区间已届满。
中简科技	6月11日	发布关于持股5%以上股东减持计划数量过半暨减持比例达到1%的公告，截至2021年6月10日，公司股东袁怀东及其一致行动人施秋芳通过集中竞价及大宗交易方式减持本公司股份452万股，占本公司总股本比例1.13%。
中航高科	5月29日	发布2020年年度股东大会决议公告，审议2020年年报相关内容。
恒逸石化	6月1日	发布关于子公司投资建设年产110万吨新型环保差别化纤维项目的公告，公司下属子公司宿迁逸达新材料有限公司拟投资建设年产110万吨新型环保差别化纤维项目。投资金额预计为人民币38.5亿元。项目资金来源公司自有资金、银行借款或其他融资方式等。项目主要采用聚合、熔体直纺工艺、综合智能制造及绿色制造技术，新建3套聚酯生产装置，引进国内外先进的短纤生产设备，新增年产110万吨新型环保差别化纤维的生产能力。
		发布未来三年股东分红回报规划（2021-2023年）公告，明确公司利润分配的形式、比例、期间及现金分红的具体条件事宜。除重大投资计划或重大现金支出等特殊情况下，公司在当年盈利且累计未分配利润为正的情况下，采取现金方式分配股利，每年以现金方式分配的利润不少于合并报表当年实现的归属于上市公司股东的可分配利润的15%。
东方盛虹	6月8日	据烯烃及高端下游讯，截至2021年6月8日，公司炼化一体化项目投料试车全面进入冲刺阶段。围绕“6.30”首批首套开工装置中交目标，4万项目工作人员持续推进工程建设进度，全场土建施工、地管安装工程已进入收尾阶段；设备、钢结构安装进入高峰期，全场已累计完成近3000台设备安装，其中包括常减压蒸馏装置、延迟焦化装置、沸腾床渣油加氢裂化装置、硫磺回收联合装置、石脑油加氢装置、PSA制氢装置、丁二烯抽提装置、气化装置、空分装置等设备。
	6月10日	发布2020年年度权益分派实施公告，以方案实施前的48.35亿股为基数，每股派发现金红利0.1元（含税），共计派发4.83亿元。
	6月11日	发布关于重大资产重组的进展公告，5月13日，公司披露《江苏东方盛虹股份有限公司发行股份及支付现金购买资产并募集配套资金暨关联交易预案》，拟通过发行股份及支付现金方式购买盛虹石化集团有限公司等四家交易对手方合计持有的江苏斯尔邦石化有限公司100%股权并募集配套资金，预计构成公司的重大资产重组，不构成重组上市。截至2021年6月11日，本次交易所涉及的尽职调查、审计、评估等相关工作尚未完成。

巨化股份	6月1日	据衢州市生态环境局信息公开, 2021年6月1日, 浙江巨化股份有限公司20kt/aHCFC-142b项目环境影响评价报告书受理公示, 产品包括HCFC-142b、氯化氢、有水氢氟酸, 总投资2364万元。据衢州市生态环境局信息公开, 2021年6月1日, 浙江巨化股份有限公司40万吨/年次氯酸钠扩能技改项目环境影响评价报告书受理公示, 产品包括次氯酸钠, 总投资1.03亿元。
合盛硅业	6月5日	发布关于控股股东部分股份解除质押的公告, 截至2021年6月5日, 公司控股股东宁波合盛集团有限公司直接持有公司5.47亿股(全部为无限售条件流通股)股份, 占公司总股本的58.28%。本次解除质押后, 合盛集团累计质押股份为2.16亿股, 占其所持股份比例的39.59%, 占公司总股本比例的23.07%。
	6月9日	发布关于子公司新疆西部合盛硅业有限公司发生安全事故的公告, 6月8日, 公司下属子公司新疆西部合盛硅业有限公司年产20万吨密封胶项目997硅氧烷成品包装车间二期试产线发生火灾事故, 火势已扑灭, 无人员伤亡, 事故发生具体原因正在调查。根据现场检测, 污染物主要为颗粒物, 无有毒有害气体。本次安全事故对公司的生产经营无重大影响。
三友化工	6月10日	发布2020年年度权益分派实施公告, 以方案实施前的20.64亿股为基数, 每股派发现金红利0.245元(含税), 共计派发5.06亿元。
泰和新材		
中核钛白		
联化科技	6月4日	发布2020年年度股东大会决议公告, 审议2020年年报相关内容。 公开2021年6月3日投资者关系活动记录表。
	6月11日	发布关于控股股东, 实际控制人股份减持达到1%的公告, 6月10日, 公司收到控股股东、实际控制人年金香女士的通知, 截至2021年6月10日, 年金香女士持有公司股份数量由254,535,853股减少至245,303,453股, 持有公司股份比例由27.57%减少至26.57%, 权益变动比例累计达到1%。
道恩股份	6月5日	发布2021年度非公开发行A股股票预案, 本次非公开发行拟募集资金不超过8.51亿元(含本数), 合计不超过35名特定对象。扣除发行费用后的募集资金净额将全部用于生物可降解塑料(PBAT)新建项目(一期)、道恩股份西南总部基地项目(一期)和补充流动资金。
		发布未来三年(2021-2023年)股东分红回报规划, 明确公司利润分配的形式、比例、期间及现金分红的具体条件事宜。根据《公司章程》规定, 在公司当年实现的净利润为正数且公司累计未分配利润为正数的情况下, 公司原则上每年进行一次现金分红。公司每年以现金方式分配的利润不少于当年实现的可供分配利润的20%, 或公司最近三年以现金方式累计分配的利润不少于最近三年实现的年均可分配利润的60%。
	6月8日	发布关于公司股东股份解除质押的公告
	6月11日	公开2021年6月10日投资者关系活动记录表。
坤彩科技	5月29日	发布2020年年度股东大会决议公告, 审议2020年年报相关内容。

金丹科技	6月9日	据生物降解材料研究院讯，6月7日，公司董事会秘书崔耀军在互动平台回答投资者提问。关于丙交酯项目，崔耀君表示公司丙交酯项目正在投料试运行，尚需稳定运行一段时间后方可进行量产，但仍不排除未来尚有不不确定性。未来丙交酯销售，将根据企业和外部市场需求进行合理销售布局。公司年产5万吨高光纯L-乳酸工程项目预计2021年10月份建成投产。目前公司重点布局玉米-乳酸-丙交酯-聚乳酸产业链，打造绿色循环经济发展模式，以实现源于自然，回归自然；此种循环经济模式能够帮助企业实现碳中和，同时能够促进解决塑料纤维等产生的白色污染、减少石油基塑料的使用。
	6月10日	公开2021年6月8日投资者关系活动记录表。
利安隆		
鼎龙股份	6月10日	公开2021年6月9日投资者关系活动记录表。
安集科技	6月1日	发布2020年年度权益分派实施公告，以方案实施前的5311万股为基数，每股派发现金红利0.3元（含税），共计派发1593万元。
八亿时空		
濮阳惠成	6月2日	发布关于控股股东权益变动超过5%的提示性公告，公司控股股东曲水奥城实业有限公司因可交换债转股被动减持公司股份和公司向特定对象发行股票致持股比例被动稀释。本次权益变动后，奥城实业持有上市公司1.12亿股股票，占公司总股本的38.14%，仍为公司控股股东。
	6月8日	发布关于公司使用部分募集资金向全资子公司增资的公告，6月7日，公司董事会审议通过《关于公司使用部分募集资金向全资子公司增资的议案》，同意公司使用募集资金56,889.88万元及其利息向全资子公司福建惠成新材料有限公司增资，用于实施公司“顺酐酸酐衍生物、功能材料中间体及研发中心项目”的建设。上述增资款项中的4.9亿元用于增加福建惠成注册资本，其余部分计入资本公积。增资完成后，福建惠成的注册资本为5亿元，公司仍持有其100%股权。本次增资不构成关联交易，亦不构成重大资产重组情形。
当升科技		
杉杉股份	6月4日	发布2020年年度权益分派实施公告，以方案实施前的16.28亿股为基数，每股派发现金红利0.09元（含税），共计派发1.47亿元。
天赐材料	6月11日	发布关于董事、监事、高级管理人员持股情况变动的报告，5月6日，公司董事会审议通过《关于2020年年度权益分派实施后调整非公开发行股票发行数量上限的议案》，本次非公开发行数量为2449万股，发行价格为68元/股，募集资金总额为16.65亿元。本次非公开发行前后，公司董事、监事和高级管理人员持股数量未发生变化，但持股比例有所变动。
容百科技		
金石资源	6月1日	发布关于控股股东部分股份质押的公告，公司控股股东浙江金石实业有限公司持有公司股份1.2亿股，占公司总股本的50.2%。本次质押后，金石实业累计质押公司股份1220万股，占其持有公司股份总数的10.13%，占公司总股本的5.08%。
	6月4日	发布关于调整2020年度利润分配现金分红总额及资本公积金转增股本总额的公告，公司以2.39亿股为基数，向全体股东每股派发现金红利0.3元（含税），以资本公积金向全体股东每股转增0.3股，共计派发现金红利7161万元（含税），转增7161万股，本次分配后公司总股本为3.12亿股。

	蓝晓科技	6月7日	发布关于股东部分股份解除质押和质押的公告,截至2021年6月7日,公司持股股东田晓军先生办理其持有部分股份解除质押及质押业务,本次解除质押股份数量为77.14万股,占公司总股本0.35%。
	保龄宝		
	台塑		
	石大胜华	6月3日	发布关于持股5%以上股东的股权拟发生变动的进展公告,公司股东青岛中石大控股有限公司持有本公司8.31%的股份,石大控股是中国石油大学(华东)下属的国有独资企业。6月1日,公司收到《教育部关于同意中国石油大学(华东)国有资产处置事项的批复》,同意中国石油大学(华东)将所持有的青岛中石大控股有限公司100%的股权无偿划转至青岛经济技术开发区投资控股集团有限公司。
国外	巴斯夫	5月20日	据天天化工网讯,5月20日,巴斯夫与杉杉股份达成共识,双方同意在中国共同组建由巴斯夫控股的合资公司(巴斯夫持股:51%;杉杉股份持股:49%),生产正极活性材料(CAM)和正极材料前驱体(PCAM)。在获得相关批准后,预计将于今年夏末正式完成交易。
		5月27日	据百川盈孚讯,5月20日,巴斯夫称今年6月底将完成维生素A醋酸酯扩建项目,后续如果成功重启,将在8月供应VA100产品。
		6月2日	据中国石化新闻网讯,6月1日,巴斯夫和三井化学两家公司在联合声明中表示,已经开始了一项合作研究,以促进日本的化学品回收。两家公司在一份声明中表示:“巴斯夫和三井化学将评估合作的商业模式和各种选择,使日本的化学品回收商业化,以应对当地塑料(7670,80.00,1.05%)废物回收的挑战。”
		6月3日	据鲸平台讯,6月1日,巴斯夫宣布自2021年7月1日起或在现有合同允许的情况下,巴斯夫将提高北美1,4-丁二醇(BDO)及其衍生物的价格:1,4-丁二醇(BDO)上调0.10美元/磅,γ-丁内酯(GBL)上调0.15美元/磅,N-甲基吡咯烷酮(NMP)上调0.15美元/磅,四氢呋喃(THF)上调0.25美元/磅,聚四亚甲基醚二醇(PolyTHF®)上调0.25美元/磅。
			据天天化工网讯,6月3日,巴斯夫表示将提高北美地区所有热塑性聚氨酯弹性体(TPU)产品的价格。自2021年6月15日或之后发货的订单,或合同允许的情况下,对北美地区热塑性聚氨酯弹性体(TPU)产品提价每磅0.35美元。
	6月8日	据天天化工网讯,6月5日,巴斯夫宣布将分散体和树脂应用研发中心从尼崎迁至四日市,以提高其在日本的创新效率。新的研发中心毗邻巴斯夫的分散体和树脂生产厂,商业和供应链管理团队布局完善。在此新设置下,跨职能协作将得到进一步加强。新的Rokuromi研发中心位于2020年8月庆祝其成立50周年且零损失工伤的Rokuromi生产工厂旁边,新的Rokuromi研发中心将于2021年6月开始运营。	
	科思创	5月26日	据天天化工网讯,5月26日,科思创与领先的3D打印材料制造商Polymaker使用回收聚碳酸酯开发了一款名为Polymaker™ PC-r的聚碳酸酯线材。其原材料来自含有高纯度聚碳酸酯的农夫山泉19升水桶。科思创负责将塑料废料与原生材料混合,生产再生聚碳酸酯基料。随后该基料通过挤出工艺制成线材,成为应用于电子、汽车等行业的3D打印材料。
陶氏	6月8日	据烯烃及高端下游讯,近日,陶氏公司的高管们表示,公司正在推进乙烷脱氢(EDH)和电裂解(e-cracking)技术,以期大幅降低现有裂解装置的碳排放,并有一天建成未来的低碳到零碳裂解装置。陶氏计划到2030年将净年碳排放量减少500万吨,比2020年的基准水平减少15%,到2050年实现碳中和,包括产品效益的影响。	

		<p>据天天化工网讯，5月25日，陶氏公司加入CDP供应链计划（CDP Supply Chain Program），以追踪其供应链的气候影响，并探索与供应商共同脱碳的机会。CDP供应链计划是一家专注于环境信息披露的国际非营利组织，前身为碳披露项目（Carbon Disclosure Project）。这一举措是陶氏公司升级后的可持续采购多代际计划的一部分。陶氏公司于2020年宣布了“保护气候”的目标，并承诺加快与供应商、客户和价值链合作伙伴的协作，确保陶氏公司生态系统在2050年之前实现碳中和。CDP计划将为陶氏公司实现该目标提供支持。</p>
埃克森美孚	6月9日	<p>据金十数据讯，6月9日，美国石油巨头埃克森美孚表示，在圭亚那近海Stabroek区块的Longtail-3井发现石油，但其未透露储量规模。</p>
	6月11日	<p>据石化新闻网讯，6月10日，州长John Bel Edwards和埃克森美孚巴吞鲁日炼油厂经理David Oldreive宣布了公司的最终投资决定，将斥资2.4亿美元对埃克森美孚巴吞鲁日炼油厂进行资本改进。这一系列项目将提高处理能力，增加满足市场需求的灵活性，提高整体竞争力，并安装技术，预计可减少10%的挥发性有机化合物排放。项目建设预计将于今年晚些时候开始，据路易斯安那大学拉斐特分校Kathleen Babineaux Blanco公共政策中心主任Stephen Barnes博士称，到2023年，巴吞鲁日项目建设带来的直接、间接和衍生工作岗位将达到2030个。在整个项目期间，直接财产税收入预计将达到4300万美元。</p>
		<p>据石化新闻网讯，6月10日，美国能源经济与金融分析研究所(IEEFA)编制的IHS Markit数据显示，埃克森美孚新墨西哥州特拉华盆地平均液体产量在前12个月出现下滑，2019年，埃克森美孚在新墨西哥州特拉华盆地的平均液体产量从2018年的平均635桶/天下降至521桶/天。2020年的完整数据尚不可用，由于疫情大流行，该盆地的许多油井都已关闭，但对油井生产高峰月份的初步数据发现“表明该公司在特拉华州的油井继续落后”。</p>
先正达		

资料来源：wind，公司公告，公司网站，华安证券研究所

图表 2 部分重点公司市场表现

公司名称	市值 (亿元)	本周收盘价	PE (TTM)	PB (MRQ)	7日	30日	120日	2020年年初至今	2021年年初至今
					涨跌幅	涨跌幅	涨跌幅	涨跌幅	涨跌幅
万华化学	3604	114.80	23.58	6.57	1%	8%	-17%	113%	28%
国瓷材料	517	51.50	80.18	9.98	1%	10%	-7%	127%	14%
凯赛生物	371	89.15	77.28	3.53	-5%	14%	16%	-	5%
光威复材	359	69.28	52.15	9.31	0%	17%	-23%	55%	-22%
龙蟠佰利	810	36.15	33.03	4.62	-2%	3%	-23%	155%	21%
金禾实业	187	33.41	24.13	3.74	-6%	4%	-34%	54%	4%
新和成	794	30.78	20.89	3.88	-2%	-3%	-7%	65%	12%
扬农化工	355	114.50	29.38	5.58	1%	6%	-29%	68%	-13%
新宙邦	384	93.58	66.91	7.49	0%	34%	11%	160%	-7%
华鲁恒升	728	34.41	24.71	4.27	7%	13%	-7%	131%	21%
万润股份	148	16.24	28.82	2.79	0%	9%	-28%	10%	-24%
荣盛石化	1781	17.59	20.46	4.50	-2%	1%	-40%	116%	-4%
桐昆股份	540	23.59	13.05	1.89	9%	3%	-18%	60%	15%
恒力石化	1810	25.71	11.73	3.54	-8%	-6%	-43%	69%	-6%
宝丰能源	1023	13.95	18.50	3.73	1%	-10%	-27%	54%	21%
卫星石化	609	35.39	25.50	4.21	6%	24%	8%	208%	90%
华峰氨纶	593	12.79	16.25	4.49	-1%	1%	-18%	107%	27%
浙江龙盛	454	13.97	11.17	1.58	0%	-1%	-21%	-2%	3%
金发科技	522	20.30	10.03	3.35	-7%	-3%	-29%	189%	22%
鲁西化工	362	19.00	20.00	2.37	7%	14%	37%	99%	53%
利尔化学	134	25.51	17.85	3.44	6%	9%	-9%	82%	23%
国光股份	42	9.63	26.95	3.37	-2%	-2%	-8%	-6%	-10%
新洋丰	205	15.71	18.57	2.82	4%	7%	-26%	106%	-1%
雅克科技	322	69.60	76.94	6.68	-4%	26%	7%	201%	16%
飞凯材料	85	16.46	34.56	3.17	-1%	12%	14%	11%	-7%
昊华科技	190	20.66	26.78	2.88	-2%	1%	2%	8%	-2%
中简科技	178	44.40	74.99	14.59	1%	28%	-12%	44%	-12%
中航高科	393	28.23	81.55	8.52	-1%	13%	-8%	158%	-6%
恒逸石化	475	12.90	13.67	1.92	0%	0%	-22%	25%	1%
东方盛虹	818	16.91	113.43	4.51	-1%	13%	11%	233%	78%
巨化股份	250	9.27	262.58	2.00	-11%	2%	3%	30%	14%
合盛硅业	613	65.30	29.79	5.78	7%	7%	27%	125%	96%
三友化工	224	10.85	14.70	1.83	2%	-14%	-18%	77%	6%
泰和新材	134	19.58	34.80	3.68	1%	14%	10%	95%	33%
中核钛白	269	13.10	44.81	4.40	-3%	4%	46%	202%	137%
安迪苏	340	12.67	23.86	2.44	1%	2%	-8%	16%	10%
联化科技	264	28.58	114.33	4.32	0%	26%	24%	67%	19%
道恩股份	75	18.35	8.75	3.94	-3%	2%	-19%	76%	-28%
坤彩科技	183	39.10	110.43	11.39	-7%	-2%	10%	139%	8%
金丹科技	90	50.02	81.99	6.80	-8%	3%	-19%	-	-13%
利安隆	87	42.51	27.23	3.88	3%	3%	21%	17%	9%
鼎龙股份	156	16.70	-114.00	4.26	-9%	7%	-18%	69%	-12%
安集科技	121	227.51	91.20	11.37	-11%	33%	-24%	73%	-24%
八亿时空	51	52.75	28.28	2.93	0%	8%	7%	-	-1%
濮阳惠成	66	22.50	34.35	6.31	-7%	-3%	8%	28%	12%
当升科技	261	57.59	52.12	6.60	-4%	31%	0%	112%	-11%
杉杉股份	331	20.34	63.19	2.63	10%	23%	28%	121%	13%
天赐材料	943	99.00	118.11	25.00	1%	55%	69%	716%	62%
容百科技	489	109.30	159.07	10.60	-10%	68%	61%	229%	112%
金石资源	63	26.17	25.51	5.57	-3%	2%	-13%	27%	-11%
蓝晓科技	143	64.90	54.26	7.73	-5%	25%	53%	79%	46%
石大胜华	218	107.40	42.73	9.49	-7%	46%	80%	207%	113%
多氟多	260	34.00	185.21	8.61	-4%	43%	49%	160%	70%
保龄宝	41	11.00	90.93	2.53	-3%	-7%	37%	84%	-3%
巴斯夫	753	20.45	-14.41	0.45	-2%	-1%	1%	9%	4%
科思创	105	54.38	22.89	1.87	-7%	-5%	-8%	32%	7%
陶氏	508	67.99	41.46	4.08	-3%	2%	20%	35%	25%
埃克森美孚	2657	63.20	-11.92	1.70	3%	3%	28%	-9%	52%
台塑	6589	103.50	17.65	1.89	-2%	8%	15%	4%	7%

注：市值以交易货币统计。

资料来源：wind，华安证券研究所

2 行业供给侧跟踪

2.1 行业环评信息统计

图表 3 化工行业环评信息更新（周度更新、月度统计）

大类	省市	披露时间	项目名称	主要产品	投资额(万元)	项目所处阶段	环评信息来源	关联重点上市公司
石化	新疆库尔勒市	2021/5/28	中昆化工 2×60 万吨/年天然气制乙二醇项目	乙二醇	1000000	第一次公示	库尔勒市人民政府	
		第二次公示						
	天津	2021/6/2	中石化天津分公司天津南港 120 万吨/年乙烯及下游高端新材料产业集群项目	乙烯及下游高端新材料		拟审批	天津经济技术开发区	中石化
	宁夏吴忠	2021/5/26	宁夏中瀛新材料科技有限公司年产 6 万吨活性焦及尾气余热综合利用项目	活性焦	21505.86	拟审批	吴忠市人民政府	
		2021/6/10				拟审批		
	宁夏中卫	2021/5/26	宁夏渝丰化工股份有限公司循环经济利用焦炉煤气生产 9 万吨/年 LNG 项目	液化天然气, 合成氨、硫磺、稀氨水	30240	受理	中卫市人民政府	
	黑龙江哈尔滨	2021/5/31	黑龙江巴彦经济开发区热电联产项目	煤基燃料	31768.43	审批	哈尔滨建设项目环境保护信息公开公示	
	山西河津经济技术开发区	2021/6/1	河津市禹门口新能源有限公司 50000Nm ³ /h 焦炉煤气综合利用项目	LNG, 液氨	50000	拟审批	山西省生态环境厅	
	宁夏宁东	2021/6/2	宁夏宝丰能源集团股份有限公司第二套 50 万吨/年煤制烯烃项目	甲醇等产物	1205772	公示	宁夏宁东能源化工基地	宝丰能源
	云南昆明	2021/6/2	云南煤业能源股份有限公司 200 万吨/年焦化环保搬迁转型升级项目	干熄焦等	356198	审批	昆明市生态环境局	
	江西吉安	2021/6/3	江西腾盛新材料科技有限公司年产 1 万吨活性炭生产项目	活性炭	1200	审批前公示	吉安市生态环境局	
	四川德阳	2021/6/4	生物降解材料生产项目	生物降解材料, 降解购物袋	2000	拟审批	德阳市市生态环境局	

	内蒙古赤峰	2021/6/4	佳伦醇基燃料有限公司年储存销售 5000 吨醇基液体燃料建设项目	醇基燃料	1500	拟审批	赤峰市生态环境局	
	内蒙古巴彦淖尔	2021/6/7	利用焦炉煤气年产 40 万吨液化天然气项目	液化天然气		拟审批	巴彦淖尔市生态环境局	
聚氨酯	江苏南京	2021/6/11	斯泰潘(南京)化学科技研发有限公司聚酯多元醇、聚氨酯泡沫产品研发项目	聚酯多元醇、聚氨酯泡沫		拟审批	江宁经济技术开发区	
化纤	浙江湖州	2021/5/31	年产 180 万吨功能性、超仿真差别化纤维项目	差别化纤维	700000	受理	湖州市生态环境局	
		2021/6/2				审批		
	广东云浮	2021/6/3	云浮市霞美环保科技有限公司年产 21 万吨新型环保纤维项目一期	新型环保再生涤纶功能性纤维	40000	受理	云浮市生态环境局	
	江苏昆山	2021/6/3	南亚加工丝(昆山)有限公司涤纶长丝生产线技改项目	涤纶长丝	4800	审批	苏州市行政审批局	
	浙江桐乡	2021/6/4	桐乡市恒基差别化纤维有限公司节能升级改造项目	合成纤维制造	8100	受理	生态环境局桐乡分局	
		2021/6/8				审批		
	内蒙古巴彦淖尔	2021/6/7	年产 10 万吨己内酰胺项目	己内酰胺		拟审批	巴彦淖尔市生态环境局	
	河北唐山	2021/6/7	30 万吨/年尼龙 66 及配套工程项目	尼龙		受理	唐山曹妃甸经济技术开发区	
	江苏启东	2021/6/11	江苏华峰超纤材料有限公司-年产 5000 万平米产业用非织造布超纤材料项目	非织造布超纤材料	174414.57	受理	启东市行政审批局	华峰超纤
	江苏苏州	2021/5/31	江苏康辉新材料科技有限公司年产功能性聚酯薄膜、功能性塑料 80 万吨项目			审批	苏州市行政审批局	
山东龙口	2021/5/31	道恩降解公司 12 万吨/年 PBAT 项目	PBAT		征求意见公示	道恩股份官网	道恩股份	
广东珠海	2021/6/1	富威尔(珠海)复合材料有限公司年产 20 万吨低熔点聚酯纤维、10 万吨 PBAT 可降解切片项目	低熔点聚酯纤维、PBAT 可降解切片	216000	受理	珠海生态环境局		

	河南濮阳	2021/6/1	濮阳市思赢高分子材料有限公司年产两万吨苯并噁嗪树脂项目	苯并噁嗪树脂		拟审批	濮阳市生态环境局	
	江西吉安	2021/6/4	江西森钥新材料科技有限公司食品级松香甘油酯和松香改性树脂建设项目	松香甘油酯、10000 吨松香改性树脂、树脂油		审批	吉安市生态环境局	
	山东青岛	2021/6/8	年产 1 万吨流延聚丙烯薄膜生产项目	流延聚丙烯薄膜	1000	受理	青岛市生态环境局西海岸新区分局	
	山东平度	2021/6/8	3000 吨/年水性丙烯酸树脂复配产品技改项目	水性丙烯酸树脂复配产品	1500	受理	青岛市生态环境局平度分局	
	江苏昆山	2021/6/8	昆山竹言薄膜特殊材料有限公司 PET 强力膜、PE 交叉膜、PE 膜加工项目	PET 强力膜、PE 交叉膜	4000	审批	苏州市行政审批局	
	江苏宁波	2021/6/8	宁波金海晨光化学股份有限公司 18 万吨/年碳五分离项目、年产 7 万吨非氢化高档石油树脂技改项目	非氢化高档石油树脂	36268	拟批准	宁波市生态环境局	
	吉林辽源	2021/6/9	辽源市九州磁录有限公司环保可降解制品包装、纸制品包装项目	可降解制品包装、纸制品		审批	辽源市生态环境局	
	海南洋浦	2021/6/9	17 万吨/年苯乙烯类热塑性弹性体项目	苯乙烯类热塑性弹性体	234754	批前公示	洋浦生态环境局	
	山东栖霞	2021/6/10	烟台杭园新材料有限公司年产 2.5 万吨高质复原橡胶项目	橡胶	9530	受理	栖霞市环保局	
	浙江建德	2021/6/10	浙江迪格新材料科技有限公司年产 4000 吨生物可降解改性材料及制品项目	生物可降解改性材料	500	受理	杭州市生态环境局建德分局	
	浙江台州	2021/6/11	浙江海创达生物材料有限公司年产 15 万吨聚乳酸项目	聚乳酸		审批	台州市生态环境局	
农药和化肥	湖北钟祥	2021/5/24	湖北澳农农业科技有限公司年产 6 万吨有机营养土项目	有机营养土	100	拟审批	钟祥市人民政府	
		2021/6/1				审批		
	辽宁大石桥	2021/5/31	辽宁津田科技有限公司除草剂技术改造项目	除草剂	500	拟审批	大石桥市行政审批局	
2021/6/7		审批						

山东青岛	2021/6/1	年产 10000 吨农用化学品制剂自动化生产线改造升级、23000 吨农用化学品制剂及肥料制造项目	化肥及农药	9215	受理	青岛市生态环境局西海岸新区分局	
	2021/6/3				拟批准		
山东潍坊	2021/6/1	山东国邦药业有限公司年产 2700 吨兽药原料药项目			第二次公示	滨海区经济发展有限公司	
四川广安	2021/6/1	水基化产品生产建设项目	药肥、农化产品复配	26000	受理	广安市生态环境局	
陕西咸阳	2021/6/1	陕西兴盛源生态农业科技发展有限公司年生产加工 3 万吨生物有机肥及复肥建设项目	生物有机肥、复肥造粒、掺混肥、水溶肥	2000	受理	兴平市人民政府	
吉林榆林	2021/6/2	德耀生物能源有限公司年产 3 万吨有机肥料项目	有机肥		审批	榆林市人民政府	
山西怀仁经济技术开发区	2021/6/3	怀仁市普惠生物科技有限公司新建年产 18000 吨农药、医药中间体综合项目（一期工程）	2-氯-5-氯-甲基噻唑	20000	受理	山西省生态环境厅	
广东吴川	2021/6/8	吴川市塘缀田丰原生物肥料厂年产 2 万吨有机肥项目	有机肥	368	公示	湛江市生态环境局吴川分局	
山东青岛	2021/6/8	年产 1.47 万吨肥料项目	肥料	900	受理	青岛市生态环境局西海岸新区分局	
浙江台州	2021/6/8	年产 150 吨坎地沙坦酯环合物、300 吨叔丁基溴化物等 7 个原料药中间体项目	坎地沙坦酯环合物、叔丁基溴化物	9900	审批	台州市生态环境局	
湖南郴州	2021/5/27	郴州市远能达新能源有限公司锂电池生产制造项目	聚合物锂离子电池	10000	受理	郴州市人民政府	
	2021/6/10				审批前公示		
广西钦州	2021/5/31	年产 7.5 万吨氢氧化锂生产线节能技改及扩建项目	氢氧化锂	152000	受理	钦州市生态环境局	
四川眉山	2021/5/31	锂基材料科学与工程研发中心项目	锂离子电池（NMA、NCA）正极材料、镁锂合金	10635	审批	眉山市生态环境局	
浙江建德	2021/6/1	浙江新安化工集团股份有限公司建德农药厂高	锂离子电池负极材料	791.8	审批	杭州市生态环境局建德分局	新安股份

		容量锂离子电池负极材料项目					
四川江油	2021/6/1	四川沃瑞晶电子材料—高导热氧化铝项目	高导热氧化铝	2000	受理	江油市生态环境局	
安徽合肥	2021/6/4	合肥国轩新材料科技有限公司锂电池负极材料项目	石墨负极材料	89500	第一次公示	合肥市生态环境局	
江西宜春	2021/6/4	江西鑫旺能电池有限公司年产1000万安时聚合物锂电池新建项目	小聚合物方形锂离子电池	10000	拟受理	宜春市生态环境局	
江西宜春	2021/6/5	江西厚鼎能源科技有限公司年产2Gwh聚合物软包锂电池新建项目	锂离子电池芯	50000	拟受理	宜春市生态环境局	
四川邛崃	2021/6/7	四川卓勤新材料科技有限公司年产30000万平方米锂离子电池隔膜项目	锂离子电池隔膜	90020.03	审批	成都市邛崃生态环境局	
四川邛崃	2021/6/7	四川卓勤新材料科技有限公司年产10000万平方米锂离子电池隔膜及40000万平方米锂离子电池涂覆隔膜项目	锂离子电池隔膜、锂离子电池用功能涂覆隔膜	109143.06	审批	成都市邛崃生态环境局	
湖南益阳	2021/6/8	湖南微克科技有限责任公司年产25000吨PCB专用电子材料项目	PCB专用电子材料	15000	第一次公示	益阳市人民政府	
安徽马鞍山	2021/6/9	天能电池集团(马鞍山)新能源科技有限公司年产2000万KVAh高性能蓄电池项目	高性能蓄电池	200000	审批	马鞍山市人民政府	
江苏南通	2021/6/10	江苏容汇通用锂业股份有限公司年产6000吨锂电材料电池级碳酸锂技改项目	碳酸锂		受理	南通市海门区行政审批局	
江苏南通	2021/6/10	年产25000吨新型电子化学品(15000吨超纯氨水和10000吨超纯氨溶液(BOE))技术改造项目	15000吨超纯氨水和10000吨超纯氨溶液		审批	南通经济技术开发区生态环境局	
江苏南京	2021/6/3	铜陵善纬新材料科技有限公司年产21万吨电子级环氧树脂项目	电子级环氧树脂		受理	铜陵经济技术开发区	
安徽滁州	2021/5/31	安徽赛迪生物科技有限公司年产6660吨四甲基氯化铵等精细化工产	四甲基氯化铵		审批前公示	滁州市生态环境局	

		品及副产氯化氢综合利用年产 2925 吨氯代正丁烷技改项目					
陕西宝鸡	2021/5/31	宝鸡隆盛有色金属有限公司钛、镍新型环保产品 (DSA/金属电极) 生产线项目	钛、镍新型环保产品 (DSA/金属电极)	500	受理	宝鸡市生态环境局	
湖南长沙	2021/5/31	福建省漳平市九鼎氟化工有限公司长沙氟材料研发中心建设项目	六氟环氧丙烷聚合物、六氟丙烯聚合物	100	拟审批	长沙高新技术产业开发区	
	2021/6/4				审批		
湖南长沙	2021/5/31	湖南有色郴州氟化学有限公司新材料长沙技术中心建设项目	三氟甲基三甲基硅烷、二氟溴乙烯、高端表面涂层	650	拟审批	长沙高新技术产业开发区	
	2021/6/7				审批		
江西贵溪	2021/5/31	江西埃克盛化工材料有限公司年产 5000 吨 1, 3, 3, 3-四氟丙烯项目、1 万吨/年 R134A、1 万吨/年 R-1233ZD 改建项目	1, 3, 3, 3-四氟丙烯	29895	第二次公示	贵溪市人民政府	
江西九江	2021/6/1	九江市生态环境局关于江西蓝星星火有机硅有限公司 2800t/a 甲基氯硅烷高沸点混合物深度加工项目	高沸点硅油	831	审批	九江市生态环境局	
福建南平	2021/6/1	年产 3.25 万吨有机过氧化物等产品项目	叔丁基过氧化氢、二叔丁基过氧化氢等	60000	受理	南平市生态环境局	
宁夏吴忠	2021/6/1	宁夏天利丰能源利用有限公司 40 万吨液化天然气联产 100 万方高纯氮气项目	液化天然气、高纯氮气	68156.89	受理	吴忠市人民政府	
浙江衢州	2021/6/1	浙江巨化股份有限公司 20kt/aHCFC-142b 项目	HCFC-142b、氯化氢、有水氢氟酸	2364	受理	衢州市生态环境局	巨化股份
浙江衢州	2021/6/1	浙江巨化股份有限公司 40 万吨/年次氯酸钠扩能技改项目	次氯酸钠	10299	受理	衢州市生态环境局	巨化股份
河南省焦作市	2021/6/2	河南佰利联新材料有限公司年产 10 万吨氯化法钛白粉扩能项目	氯化法钛白粉	70000	第二次公示	龙蟒佰利官网	龙蟒佰利
安徽滁州	2021/6/2	安徽阳城化工科技有限公司年产 2.5 万吨苯甲酰氯联产 5000 吨三氯苄、5000 吨过氧化	苯甲酰氯、三氯苄、过氧化苯甲酰、酰氯	5000	审批前公示	滁州市生态环境局	

		(二) 苯甲酰; 9500 吨酰氯系列产品技术改造项					
福建三明	2021/6/2	氟硅新材料系列产品生产项目	二甲基二氯硅烷、四甲基二硅氧烷等	15000	拟审批	三明市生态环境局	
	2021/6/9			15000	审批		
河南濮阳	2021/6/2	河南华亿精工新材料科技有限公司年产 1000 吨卡巴肼、3000 吨马来酸二甲酯、2000 吨 2-膦酸丁烷-1,2,4 三羧酸项目	卡巴肼、马来酸二甲酯、膦酸丁烷-1,2,4 三羧酸	500	受理	濮阳市生态环境局	
四川广安	2021/6/2	四川圣效科技股份有限公司四川圣效公司有机化学品原料建设项目	4' 4-联苯二酚、废活性炭再生综合利用		第一次公示	广安经济技术开发区管理委员会	
新疆	2021.6.2	新疆东部合盛硅业有限公司煤电硅一体化项目二期年产 40 万吨工业硅扩建项目	工业硅、硅微粉	408374	受理	新疆维吾尔自治区生态环境厅	合盛硅业
江西吉安	2021/6/3	江西兴氟中蓝新材料有限公司年产 5 万吨电子级氢氟酸、8.1 万吨有机氟化工品项目	AHF、电子级氢氟酸、乙炔	151071	审批前公示	吉安市生态环境局	
山东潍坊	2021/6/3	山东国邦药业有限公司年产 1000 吨油分氯化钠扩建项目	油分氯化钠		第二次信息	潍坊滨海经济技术开发区	国邦药业
陕西神木	2021/6/3	陕西鑫鼎联科化工有限公司高端氯碱精细化工项目	高端氯碱: 邻对氯甲苯、邻/对氯苯甲醛、对氯苯甲酰氯、对氯苯甲酰氯等	16625.07	审批	神木市人民政府	
山东东营	2021/6/4	2000 吨/年 4, 4'-二氨基二苯醚扩产项目(二期)	4, 4'-二氨基二苯醚	1170	受理	东营市生态环境局	
江西吉安	2021/6/4	江西欣和化工有限公司年产 5 万吨脂肪酸甲酯(生物柴油)、年产 5 万吨精制甘油(生物碳源)、年产 1 万吨过一硫酸氢钾复合盐、2 万吨过硼酸钠项目	脂肪酸甲酯(生物柴油)、精制甘油(生物碳源)、过一硫酸氢钾复合盐、过硼酸钠	3800	审批	吉安市生态环境局	
江西吉安	2021/6/4	江西鑫臻科技有限公司年产 30000 吨间二氯	吨邻氯苯腈、四氯对苯二腈、对氯苯甲酸等		审批	吉安市生态环境局	

		苯、3-戊酮等系列有机中间体项目					
江西宜春	2021/6/4	上高品瑞生物科技有限公司年产 2200 吨磷酸法活性炭(退村进园)建设项目	活性炭	12000	拟受理	宜春市生态环境局	
河南永城	2021/6/7	河南永诺科技有限公司年产 30000 吨手性药物中间体及香精香料建设项目(一、二期)	氯丙酸甲酯、S-2-氯丙酸、R-2-氯丙酸、R-2-氯丙酰氯、R-(+)-2-(4-羟基苯氧基)丙酸、R-(+)-2-(4-羟基苯氧基)丙酸甲酯、R-(+)-2-(4-羟基苯氧基)丙酸乙酯等	20000	审批	永城市人民政府	
江西贵溪	2021/6/7	江西建业新材料有限公司年产 2 万吨聚羧酸高性能减水剂等园区配套产品加工生产项目	聚羧酸减水剂		第一次公示	贵溪市人民政府	
广东台山	2021/6/7	台山市大江镇友为材料厂年产水性涂料 200 吨建设项目	水性涂料		受理	江门市生态环境局台山分局	
广东中山	2021/6/7	中山砼帮汇化工科技有限公司年产聚羧酸减水剂母液 14400 吨、复配产品 33600 吨新建项目	聚羧酸减水剂母液	300	受理	中山市生态环境局	
安徽铜陵	2021/6/9	安徽科赛富新材料科技有限公司环保阻燃多功能涂层材料项目	无卤环保阻燃剂	26300	征求意见稿	铜陵经济技术开发区	
河南安阳	2021/6/9	安阳顺利环保科技有限公司利用二氧化碳制绿色低碳甲醇联产 LNG 项目	甲醇、LNG	70000	受理	安阳市生态局	
江苏常熟	2021/6/9	常熟三爱富氟化工有限责任公司年产 6000 吨偏氟乙烯(VDF)、副产品 32500 吨盐酸技改项目	偏氟乙烯	23000	受理	苏州市行政审批局	
广东恩平	2021/6/9	恩平旺塑科技有限公司生产塑料稳定剂建设项目	塑料稳定剂		拟批准	江门市生态环境局恩平分局	
甘肃金昌	2021/6/9	甘肃嘉泽源科技有限公司年产 3000 吨 2-氯烟	2-氯烟酸、磷酸钙	25000	拟审批	金昌市生态管理局	

		酸、4500吨磷酸钙生产项目					
甘肃金昌	2021/6/9	金川集团化工新材料有限责任公司	聚氯乙烯、二氯乙烷	158894.3	拟审批	金昌市生态管理局	
吉林辽源	2021/6/9	巨峰生化科技有限责任公司新建20万吨/年山梨酸项目	山梨酸		受理	辽源市生态环境局	
新疆吐鲁番	2021/6/9	新疆中泰化学托克逊能化有限公司稀硫酸脱氯装置项目	稀硫酸	78	受理	吐鲁番市人民政府	
广西玉林	2021/6/10	年产10万吨保险粉及配套设施建设项目	保险粉	70000	审批	玉林市生态环境局	
河北沧州	2021/6/10	年产3000吨季铵碱(盐)及2000吨中间体项目	季铵碱(盐)		第二次信息	沧州临港经济技术开发区	
河南省焦作市	2021/6/11	河南中炭新材料科技有限公司年产10万吨锂离子电池用人造石墨负极材料项目	石墨负极材料	150000	第二次公示	龙蟒佰利官网	龙蟒佰利
广东珠海	2021/6/11	年产10000吨UV型/水性/高固含溶剂型工业涂料及印刷油墨和稀释剂生产项目	工业涂料	35000	公示	珠海市生态环境局	
宁夏吴忠	2021/6/11	宁夏忠同生物科技有限公司年产6000吨4-氟苯酚等医药项目	氟苯酚等医药中间体	36000	受理	吴忠市人民政府	
四川广安	2021/6/11	四川丰山生物科技有限公司年产1600吨2-硝基-4-甲砷基苯甲酸等精细化工产品建设项目	3,5-二硝基-4-氯三氟甲苯等	14588.22	审批	广安市生态环境局	
黑龙江齐齐哈尔	2021/6/11	富裕县益海嘉里(富裕)生物科技有限公司21万吨/年谷氨酸钠项目	谷氨酸钠	183000	报批前公示	齐齐哈尔市生态环境局	

资料来源：公司官网，公司公告，环评报告，各级政府网站，华安证券研究所

2.2 行业检修和不可抗力统计

图表 4 主要化工产品检修和不可抗力情况

大类	产品	公布时间	公司	地址	受影响产能 (万吨)	开始时间	预计持续时间 (天)	备注
石化	纯苯	2021/2/19	Nghi Son	越南	20	2021/2/12	-	停车检修
		2021/3/26	上海石化	上海	55	2021/3/10	90	停车检修
		2021/3/30	ENEOS	日本	10	2021/3/29	-	停车检修
		2021/4/16	正和化工	山东	5	2021/4/24	2021/6/1	停车检修
		2021/4/16	中海外能源	北京	2	2021/4/15	2021/6/15	停车检修
		2021/5/7	吉林石化	吉林	24	2021/6/5	2021/7/20	停车检修
	甲苯	2021/4/26	上海石化	上海	48	2021/4/15	计划 2021 年 6 月上旬	停车检修
		2021/6/2	吉林石化	吉林	35	2021/6/5	2021/7/20	停车检修
	丙烯	2021/3/18	康奈尔化工	东北	10	2020/10/24	-	停车检修
		2021/3/29	海友石化	山东	8	2021/1/24	-	停车检修
		2021/5/8	中海外	山东	5.5	2021/4/15	2021 年 5 月 底	停车检修
		2021/5/8	正和石化	山东	5	2021/4/22	2021 年 6 月 月上旬	停车检修
		2021/6/7	上海石化	上海	20	2021/5/29	重启时间待定	停车检修
		2021/6/7	吉林石化	吉林	40	2021/6/1	45	停车检修
		2021/6/7	东辰石化	山东	5	2021/4/24	2021 年 6 月 中旬	停车检修
	丁二烯	2021/2/23	扬子石化	南京	10	-	-	长期停车
		2021/3/5	南京诚志	南京	10	2021/1/19	-	长期停车
		2021/3/5	华宇橡胶	山东	6	2021/1/27	-	长期停车
		2021/4/6	抚顺石化	辽宁	16	2021/4/5	-	停车检修
		2021/6/7	久泰能源	华北	7	2021/4/12	-	停车检修
	异丁烯				49			
	双酚 A							
	PX	2021/1/8	日本出光兴产	日本	26.5	-	-	停车检修
		2021/2/18	越南 Nghi Son-出光	越南	70	2021/2/12	-	停车检修
		2021/4/2	乌鲁木齐石化	乌鲁木齐	100	2021/5/11	-	停车检修
		2021/4/2	上海石化	上海	85	2021/3/10	-	停车检修
		2021/4/2	齐鲁石化	山东	9.5	2021/2/18	-	长期停车
		2021/4/2	中化弘润	山东	80	-	-	停车检修
2021/4/2		日本 JX-大分	日本	42	2020 年 5 月	近期	停车检修	
2021/4/2		泰国 PTTGC	泰国	77	2021 年 5 月	14	停车检修	
2021/4/2		韩国 SK	韩国	40	2021 年 5 月	40-45	停车检修	



	2021/4/29	日本 JX-歌山	日本	33		计划 2021 年 5 月下旬	停车检修
	2021/5/10	台湾 FCFC	中国台湾	57.3	2021 年 7 月 中旬	45	停车检修
	2021/5/10	台湾 FCFC	中国台湾	87	2021 年 10 月	至少 1 个月	停车检修
	2021/6/11	中海油惠州石化	广东	95	2021/6/8	10	停车检修
PTA	2021/4/2	华彬石化	绍兴	180	-	-	长期停车
	2021/4/2	华彬石化	绍兴	140	2021/3/6	-	停车检修
	2021/4/2	福海创	福建	165	-	-	长期停车
	2021/4/2	珠海 BP	珠海	60	-	-	长期停车
	2021/4/2	扬子石化	南京	35	2020/11/3	-	长期停车
	2021/4/2	重庆蓬威石化	重庆	90	-	-	停车检修
	2021/4/2	辽阳石化	辽阳	80	-	-	长期停车
	2021/4/2	江阴汉邦	江苏	290	-	-	停车检修
	2021/4/2	天津石化	天津	32	-	-	停车检修
	2021/4/2	佳龙石化	福建	60	2019/8/2	-	长期停车
	2021/4/2	上海石化	上海	40	-	-	停车检修
	2021/4/2	中泰石化	新疆	120	-	-	停车检修
	2021/4/2	宁波台化	宁波	120	2021 年 7 月	14	停车检修
	2021/4/2	上海亚东石化	上海	70	2021 年 6 月	7	停车检修
	2021/4/2	宁波利万聚酯	宁波	70	2021/5/13	-	停车检修
	2021/4/16	乌鲁木齐石化	新疆	9	-	-	停车检修
	2021/5/14	宁波利万聚酯	宁波	70	2021/5/13	-	停车检修
	2021/5/14	上海亚东石化	上海	70	2021 年 6 月	7	停车检修
	2021/5/21	扬子石化	南京	65	2021/5/5	-	停车检修
	丙烯酸	2021/3/18	南通万州	南通	8	-	-
2021/3/18		中海油惠州	惠州	14	-	-	停车检修
2021/3/18		福建滨海	福建	6	-	-	停车检修
2021/3/18		山东宏信	山东	8	-	-	装置停车
2021/3/18		烟台万华	烟台	30	2021 年 5 月	-	部分装置停车
2021/5/27		江苏三木	江苏	30	-	-	停车检修
丙烯酸 丁酯	2021/3/18	南通万州	南通	8	-	-	停车检修
	2021/3/18	福建滨海	福建	6	-	-	停车检修
	2021/3/18	江门谦信	广东	8	-	-	停车检修
	2021/3/18	泰兴金江	华东	8	2021 年 5 月 初	-	停车检修
	2021/3/18	山东开泰	山东	8	-	-	停车检修
	2021/3/18	山东宏信	山东	8	-	-	停车检修
	2021/3/18	中海油惠州	广东	10	-	-	停车检修
	2021/3/18	烟台万华	烟台	36	2021 年 5 月	-	部分装置停车
	2021/5/27	江苏三木	江苏	18	-	-	停车检修

环氧丙烷	2021/2/4	金铺锦湖	江苏	10	-	-	停车检修	
	2021/6/8	中海精细化工	山东	6.2	2021年6月8日	7	停车检修	
	2021/6/10	华泰化工	东营	-	2021年6月14号以后	5	停车检修	
煤化	乙二醇	2021/3/26	马来西亚石油	马来西亚	75	计划2021年1月18日	重启时间推迟	停车检修
		2021/1/21	富德能源	濮阳	50	2021/1/18	预计2021年1月底重启	停车检修
		2021/1/13	茂名石化	广东	12	计划1月下旬检修	-	停车检修
		2021/3/26	南亚1#	美国	35	2021年1月底	2021年7月末	停车检修
		2021/3/26	陶氏1#	科威特	53	2021/3/10	15	停车检修
		2021/3/26	南亚1#	中国台湾	36	2021/5/28	2021/6/6	停车检修
		2021/3/26	南亚2#	中国台湾	36	2021/5/28	2021/6/14	停车检修
		2021/3/26	南亚3#	中国台湾	36	2021/6/13	2021/7/15	停车检修
		2021/3/26	南亚4#	中国台湾	72	2021/12/1	2022/1/31	停车检修
		2021/3/26	燕山石化	北京	8	2021/3/22	60	停车检修
		2021/3/23	山西阳煤	山西	20	2020/3/28	近期	停车检修
		2021/4/8	抚顺石化	辽宁	4	2021/4/8	60	停车检修
		2021/5/6	黔西煤化	贵州	30	2021/5/5	20-30	停车检修
		2021/5/19	镇海炼化	浙江	65	2021/5/20	15	停车检修
		2021/5/27	乐天大山1#	韩国	30	2021/5/17	40	停车检修
		2021/6/8	新疆天盈	新疆	15	2021/6/8	30	停车检修
		2021/6/9	三菱化学	日本	28	2021年6月初	30	停车检修
		2021/6/9	南亚2#	美国	82.8	2021年6月初	14	停车检修
		2021/6/9	丸善	日本	11.5	2021/6/2	60	停车检修
		2021/6/11	能源永城2#	河南	-	2021/6/11	30	停车检修
醋酸	2021/4/2	河南义马	河南	25	2020/7/19	-	厂区爆炸, 导致停车	
	2021/5/20	河南龙宇	河南	50	2021/6/10	30	停车检修	
	2021/5/20	兖矿	山东	100	2021/6/5	7	停车检修	
	2021/6/10	天碱	天津	6	2021/6/9	4	临时故障停车	
醋酐								
己二酸	2021/5/28	江苏海力大丰	江苏	30	2019/3/1	2021年6月底	停车检修	
	2021/5/28	华鲁恒升	山东	8	2021年5月中旬	-	停车检修	

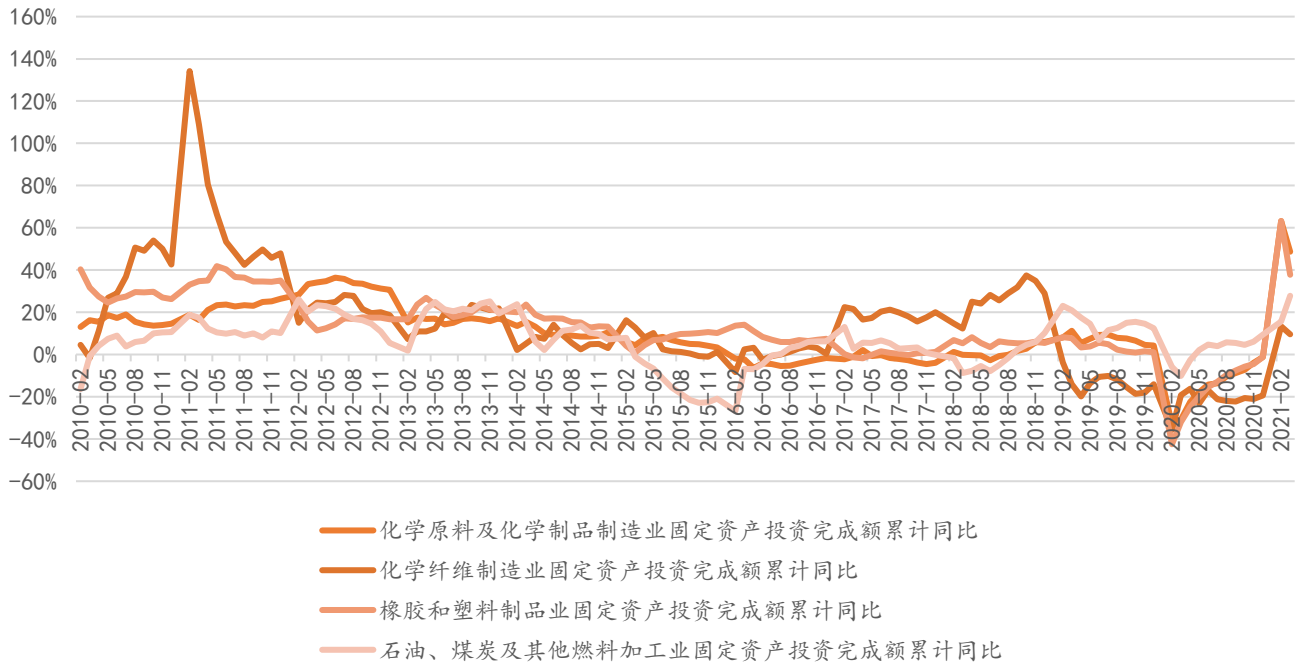
		2021/5/28	郓城旭阳 (洪业)	山东	-	2021 年 5 月中旬	-	一套装置停车检修	
	DMF	2021/4/2	伊士曼化学品	江苏	4	-	-	停车检修	
		2021/5/27	安阳九天	河南	3	-	-	有 3 万吨装置仅生产苯胺	
聚 氨 酯	MDI	2021/2/26	欧洲亨斯迈	荷兰	47	2021 年 3 月	2021 年 6 月	停车检修	
		2021/1/29	sadara	沙特	40	-	-	停车检修	
		2021/3/18	日本东曹	日本	20	2021 年 5 月初	45	停车检修	
		2021/4/1	韩国巴斯夫	韩国	25	-	-	停车检修	
		2021/4/7	上海亨斯迈二期	上海	24	2021 年 5 月初	30	停车检修	
		2021/4/15	美国陶氏	美国	34	-	-	因原料紧缺, 装置处于停车状态	
			2021/5/13	德国科思创	德国	42	2021 年 5 月初	2021 年 6 月初	停车检修
		TDI	2021/2/10	巴斯夫德国	德国	38	2021/1/21 停车, 3 月初开始进行检修	60-90	受极寒天气影响, 装置发生不可抗力
			2021/3/4	韩国 OCI	韩国	5	2021 年 2 月中旬	20	停车检修
			2021/3/4	沧州大化	沧州	3	2019 年	-	长期停车
			2021/3/4	巨力	烟台	3	2021/1/14	-	停车检修
			2021/2/10	葫芦岛连石	辽宁	5	2019 年	-	长期停车
			2021/2/23	韩国巴斯夫	韩国	16	2021/2/23	-	停车检修
			2021/3/4	北美科思创	美国	22	2021 年 2 月下旬	-	受极寒天气影响, 装置发生不可抗力
			2021/2/26	沙特陶氏	沙特	20	2021 年 3 月中下旬	-	停车检修
			2021/3/16	万华福建	福建	10	2021/3/20	-	停车检修
			2021/4/16	新疆巨力	新疆	15	2021/4/16	-	突发故障停车检修
				2021/5/12	浙江某厂	浙江	10	-	-
化 纤	聚酯切片		2020/11/12	江苏三房巷	江苏	20	-	-	停车检修
		2020/12/17	厦门翔鹭	厦门	24	预计 2021 年 1 月下旬	-	停车检修	
		2020/12/18	江苏宝生	江苏	15	预计 12 月下旬	-	停车检修	
		2021/5/11	福建某厂	福建	25	-	20	停车检修	

涤纶短纤	2021/6/7	山东某厂	山东	5	2021年5月底	-	停车检修		
	2021/6/10	江阴某厂	江苏	15	2021/6/10	20	停车检修		
	涤纶长丝	2021/5/14	萧山某厂	杭州	43	2021/5/13	-	停车检修	
		2021/5/14	绍兴某厂	绍兴	22	2021/5/13	-	停车检修	
		2021/5/14	桐乡某大厂	嘉兴	18	2021/5/13	-	停车检修	
		2021/5/14	桐乡另一大厂	嘉兴	22	2021/5/13	-	停车检修	
		2021/5/19	桐乡某大厂	嘉兴	20	2021年5月中旬	-	停车检修	
	锦纶切片	2021/5/14	福建某厂	福建	-	-	-	停车检修	
	农药和化肥	合成氨	2021/3/25	贵州宜化	贵州	-	1月下旬	-	停车检修
			2021/3/25	大连大化	大连	-	2020/2/2	-	停车检修
			2021/3/25	四川广宇	四川	-	2020/7/10	-	停车检修
			2021/3/25	河北天成	河北	-	2020/7/12	-	停车检修
			2021/3/25	湖北金鹰能源	湖北	-	2020/9/17	-	停车检修
2021/3/25			河南豫北化工	河南	-	2020/11/30	-	停车技改	
2021/3/25			河南心连心	河南	-	2020年12月初	-	停车检修	
2021/3/25			安徽昊源	安徽	-	2021年2月初	-	部分固定床装置永久停车	
2021/5/13			陕西龙门	陕西	-	2021/5/15	-	停车检修	
2021/5/20			江苏实联	江苏	-	2021/5/17	-	暂停外售一个月	
2021/5/27			河北凯跃	河北	-	2021/5/29	3	计划临时停车	
2021/6/10			湖南晋煤金牛	湖南	-	2021/6/10	-	停车检修	
2021/6/10			湖北京山华贝	湖北	-	2021/6/6	-	停车检修	
2021/6/10			福化天辰	福建	-	2021/6/9	-	装置故障停车	
2021/6/10	鲁西化工	山东	-	2021/5/28	-	停车检修			

资料来源：公司公告，百川盈孚，华安证券研究所

2.3 行业资本开支和在建工程情况 (季度更新)

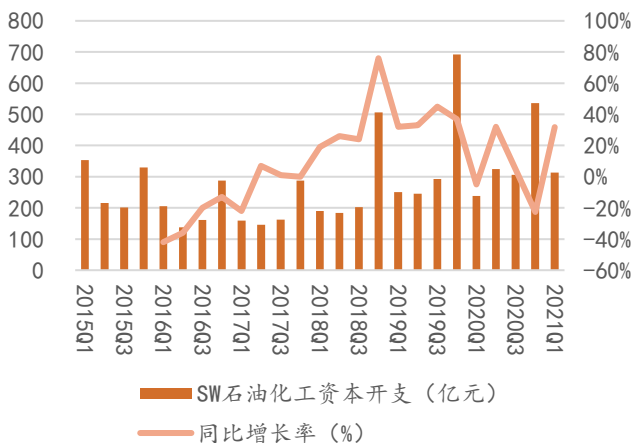
图表 5 化工行业固定资产投资完成额累计同比



资料来源: wind, 华安证券研究所

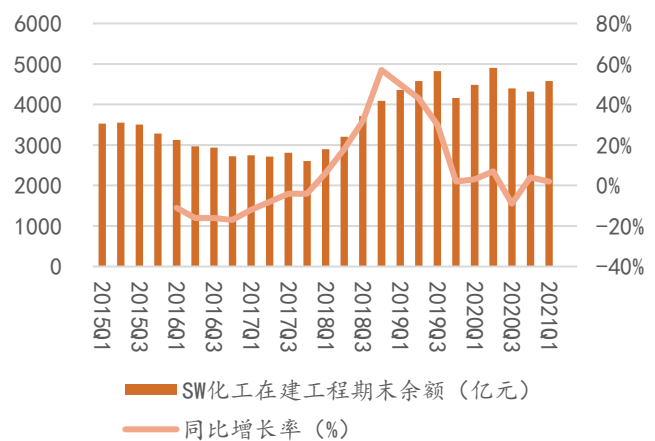
化工二级子行业资本开支、在建工程期末余额情况:

图表 6 石油化工资本开支



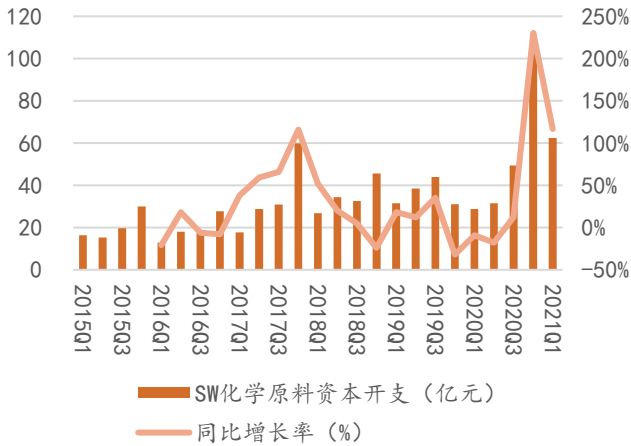
资料来源: wind, 华安证券研究所

图表 7 石油化工在建工程期末余额



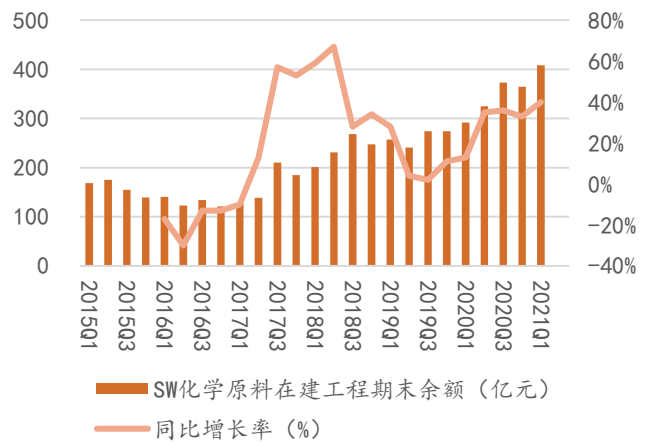
资料来源: wind, 华安证券研究所

图表 8 化学原料资本开支



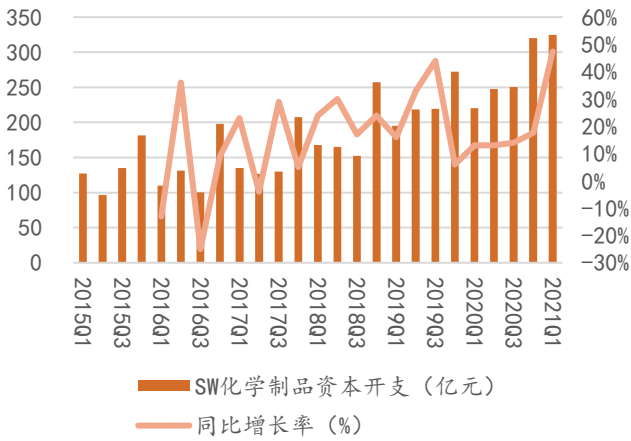
资料来源: wind, 华安证券研究所

图表 9 化学原料在建工程期末余额



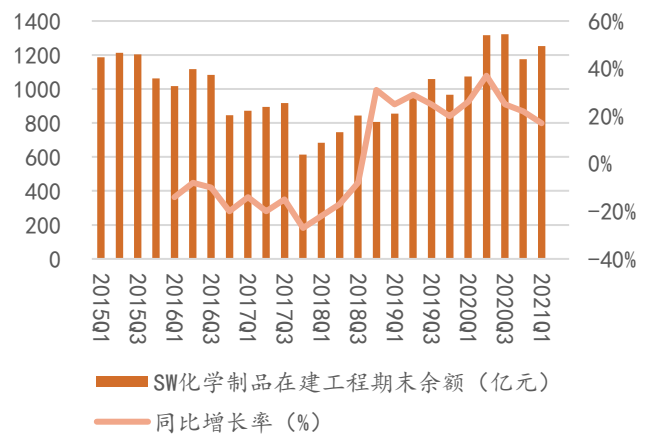
资料来源: wind, 华安证券研究所

图表 10 化学制品资本开支



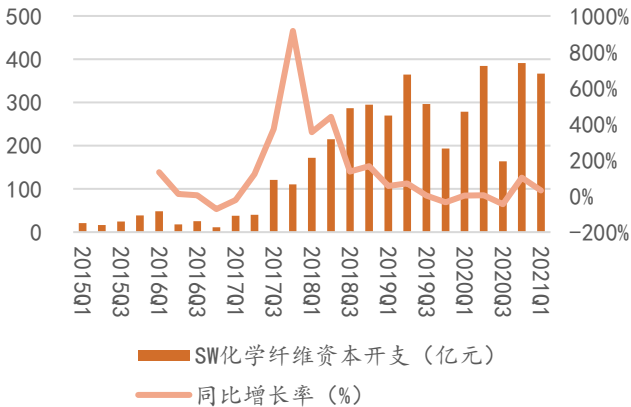
资料来源: wind, 华安证券研究所

图表 11 化学制品在建工程期末余额



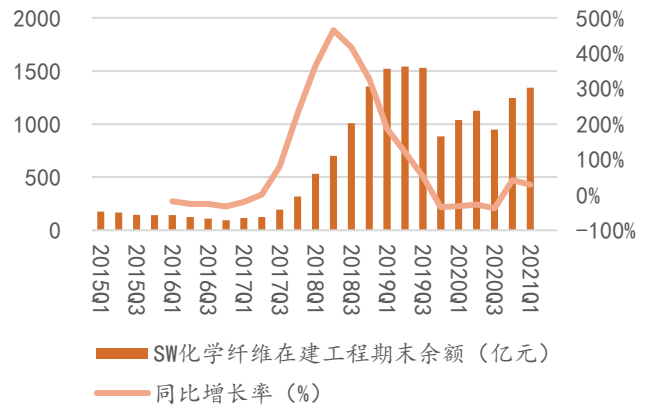
资料来源: wind, 华安证券研究所

图表 12 化学纤维资本开支



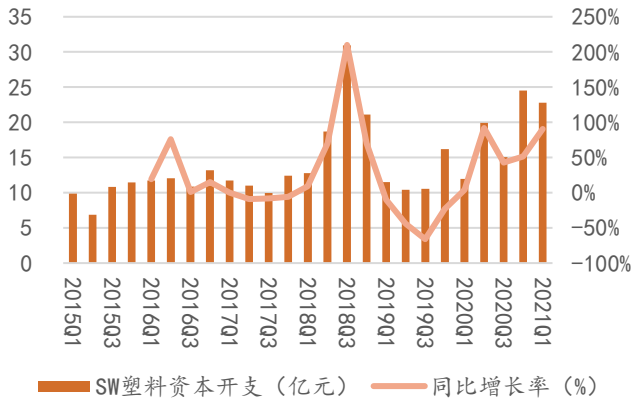
资料来源: wind, 华安证券研究所

图表 13 化学纤维在建工程期末余额



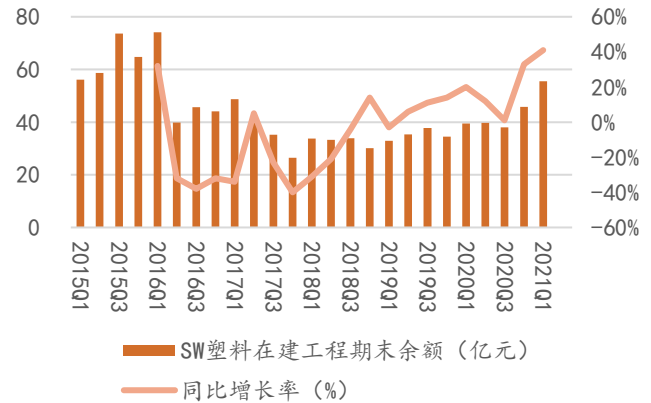
资料来源: wind, 华安证券研究所

图表 14 塑料资本开支



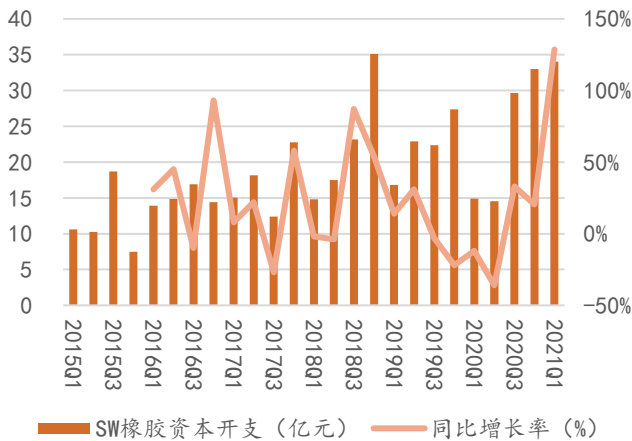
资料来源: wind, 华安证券研究所

图表 15 塑料在建工程期末余额



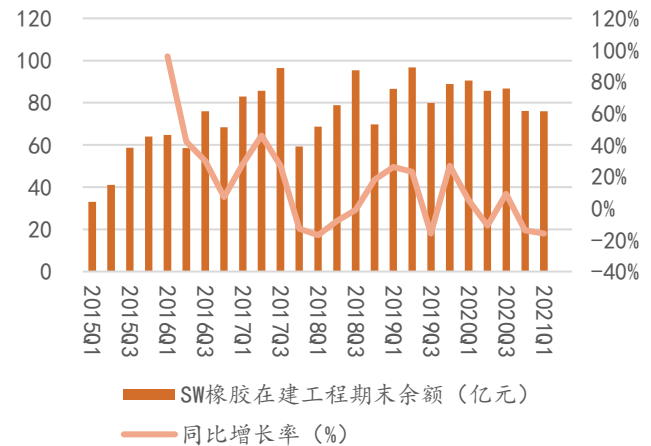
资料来源: wind, 华安证券研究所

图表 16 橡胶资本开支



资料来源: wind, 华安证券研究所

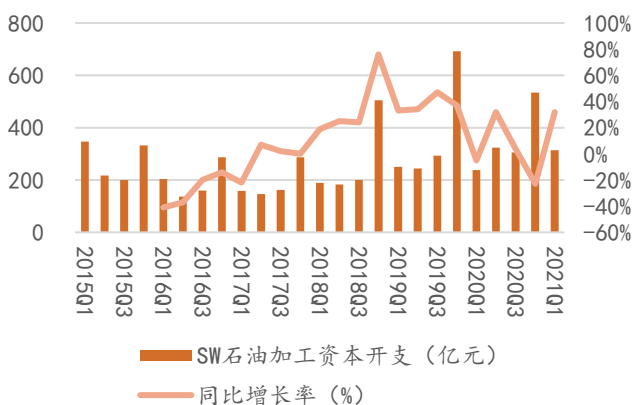
图表 17 橡胶在建工程期末余额



资料来源: wind, 华安证券研究所

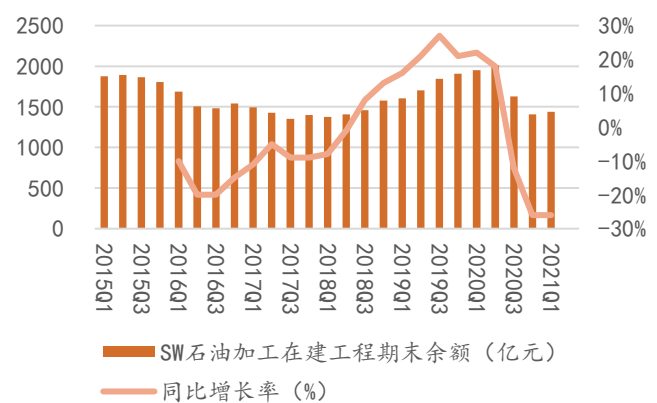
化工三级子行业资本开支、在建工程期末余额情况:

图表 18 石油加工行业资本开支



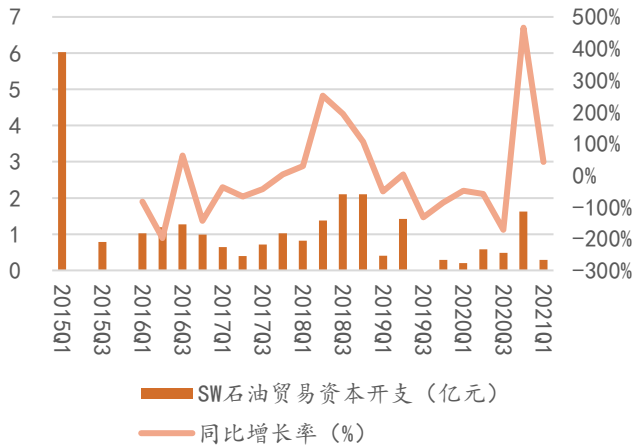
资料来源: wind, 华安证券研究所

图表 19 石油加工在建工程期末余额



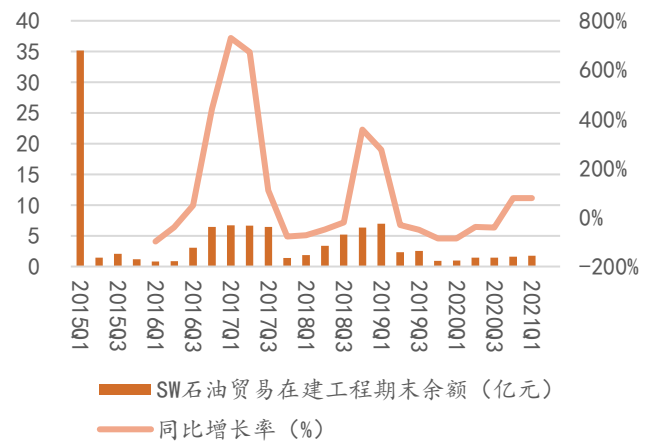
资料来源: wind, 华安证券研究所

图表 20 石油贸易资本开支



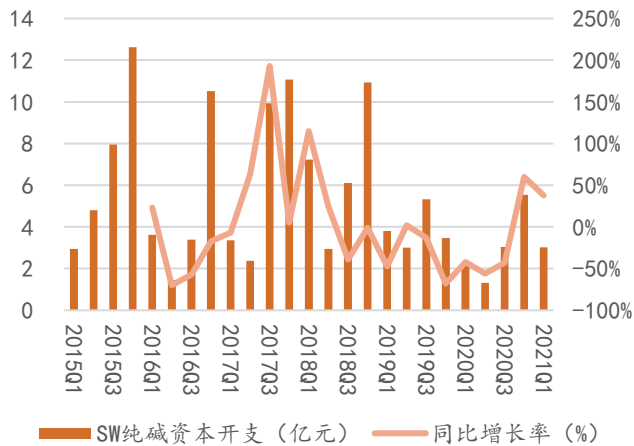
资料来源: wind, 华安证券研究所

图表 21 石油贸易在建工程期末余额



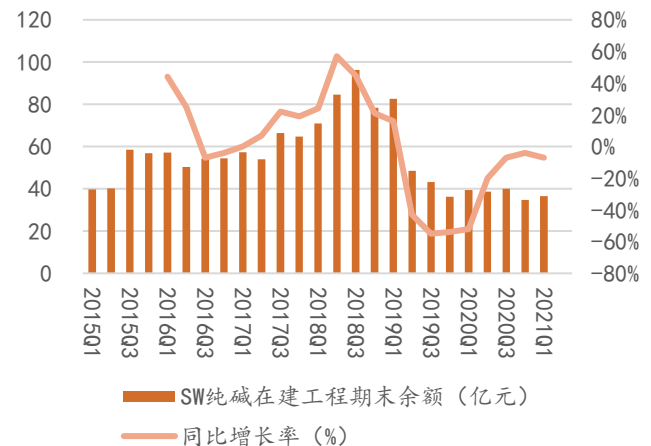
资料来源: wind, 华安证券研究所

图表 22 纯碱资本开支



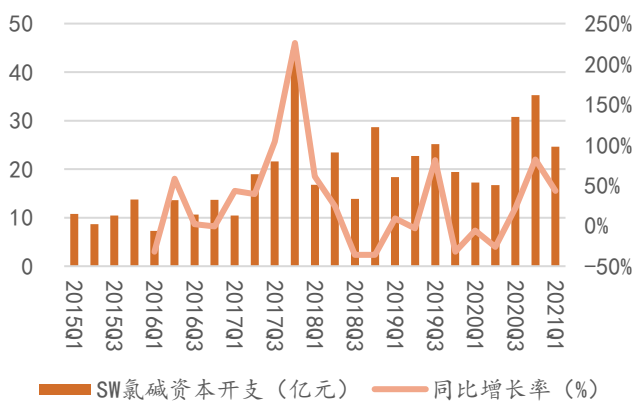
资料来源: wind, 华安证券研究所

图表 23 纯碱在建工程期末余额



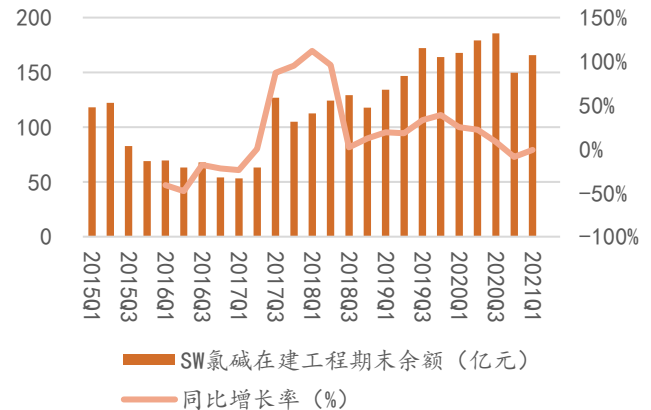
资料来源: wind, 华安证券研究所

图表 24 氯碱资本开支



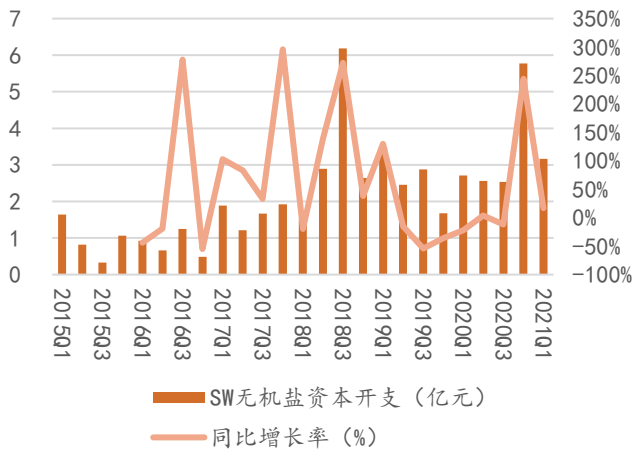
资料来源: wind, 华安证券研究所

图表 25 氯碱在建工程期末余额



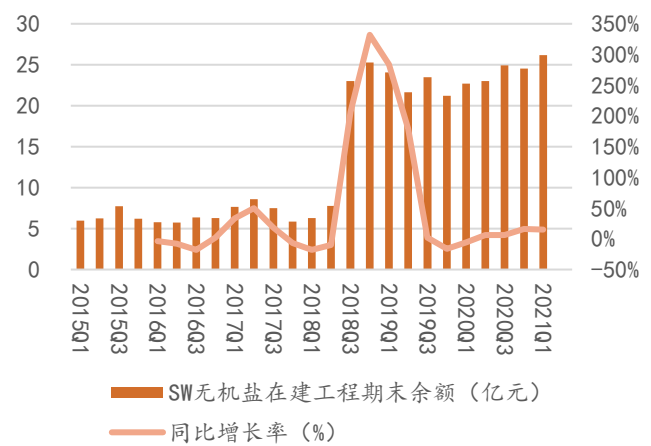
资料来源: wind, 华安证券研究所

图表 26 无机盐资本开支



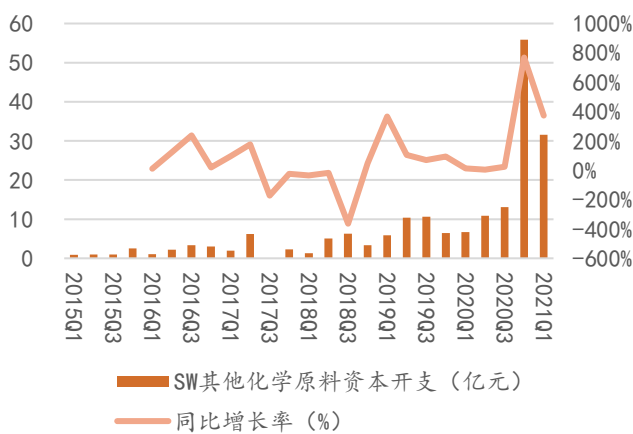
资料来源: wind, 华安证券研究所

图表 27 无机盐在建工程期末余额



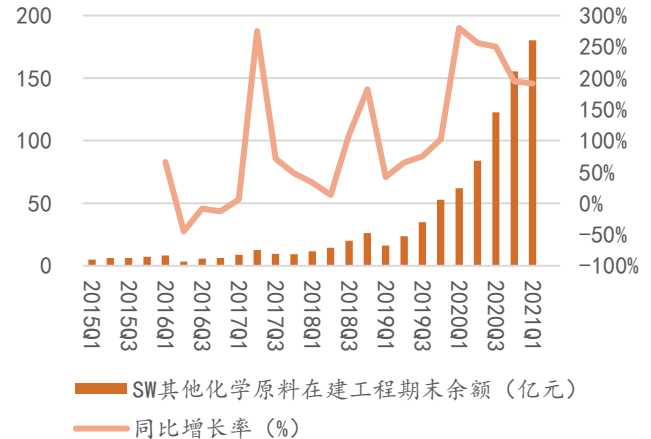
资料来源: wind, 华安证券研究所

图表 28 其他化学原料资本开支



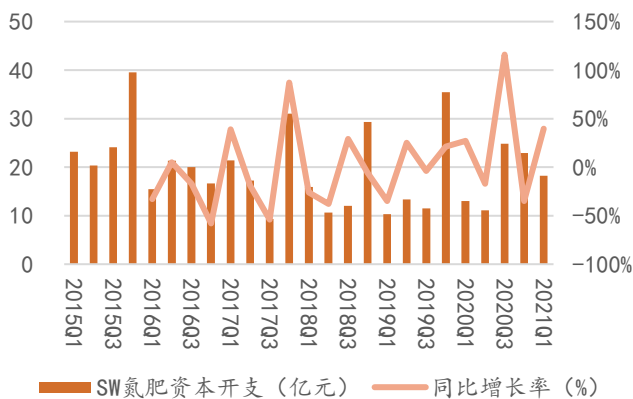
资料来源: wind, 华安证券研究所

图表 29 其他化学原料在建工程期末余额



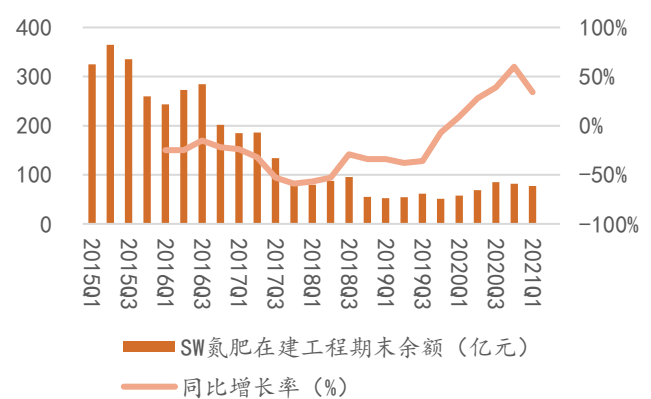
资料来源: wind, 华安证券研究所

图表 30 氮肥资本开支



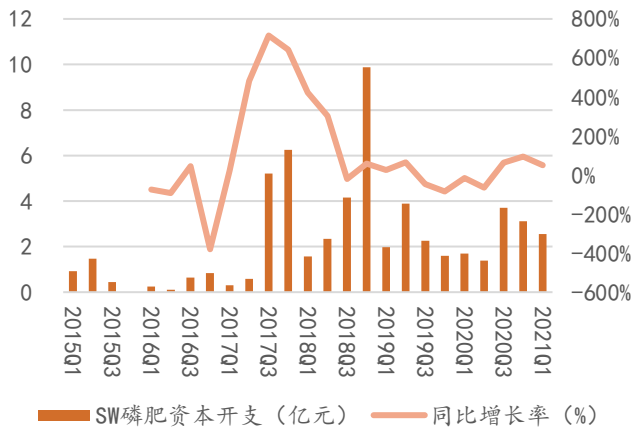
资料来源: wind, 华安证券研究所

图表 31 氮肥在建工程期末余额



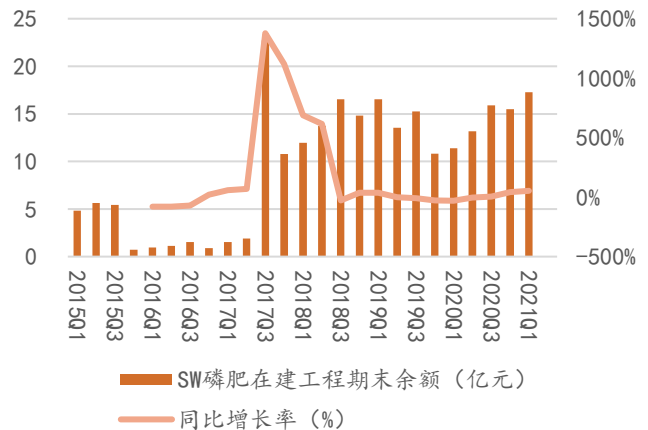
资料来源: wind, 华安证券研究所

图表 32 磷肥资本开支



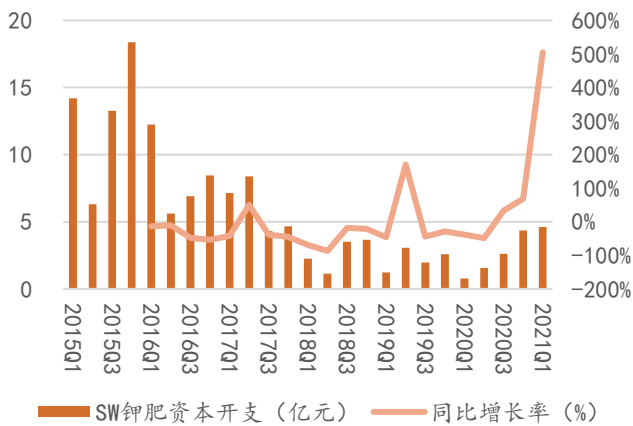
资料来源: wind, 华安证券研究所

图表 33 磷肥在建工程期末余额



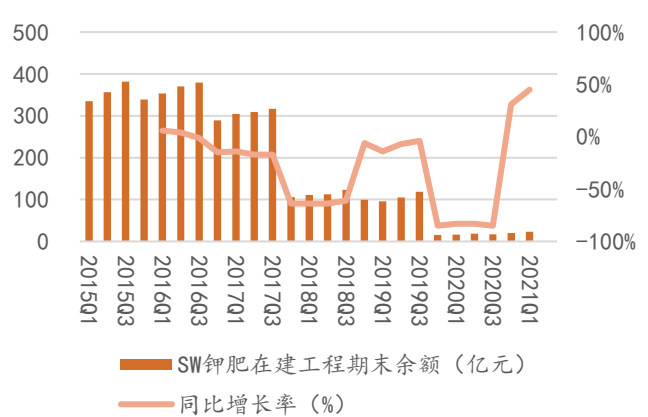
资料来源: wind, 华安证券研究所

图表 34 钾肥资本开支



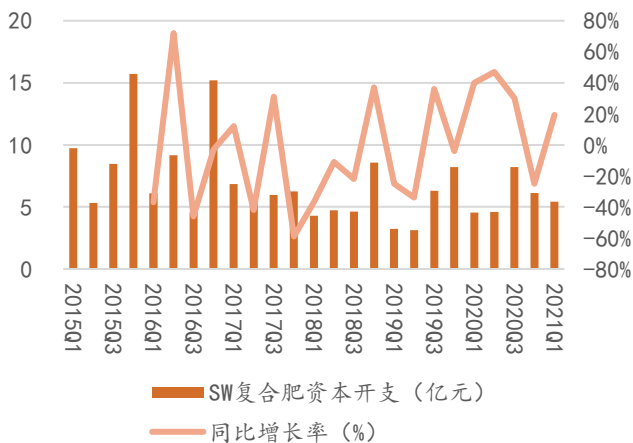
资料来源: wind, 华安证券研究所

图表 35 钾肥在建工程期末余额



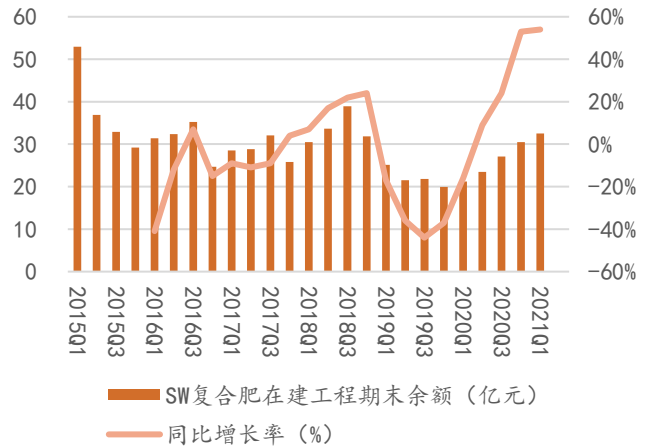
资料来源: wind, 华安证券研究所

图表 36 复合肥资本开支



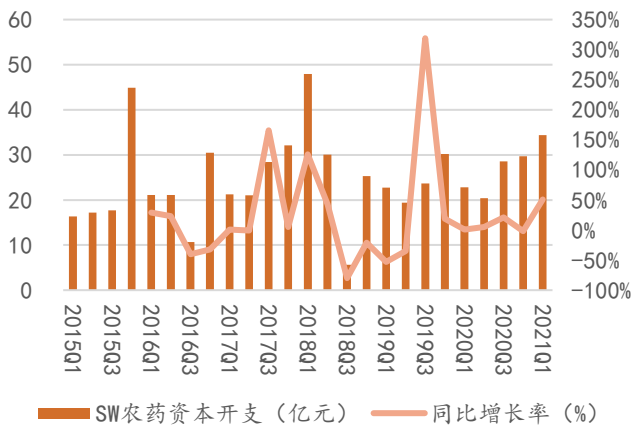
资料来源: wind, 华安证券研究所

图表 37 复合肥在建工程期末余额



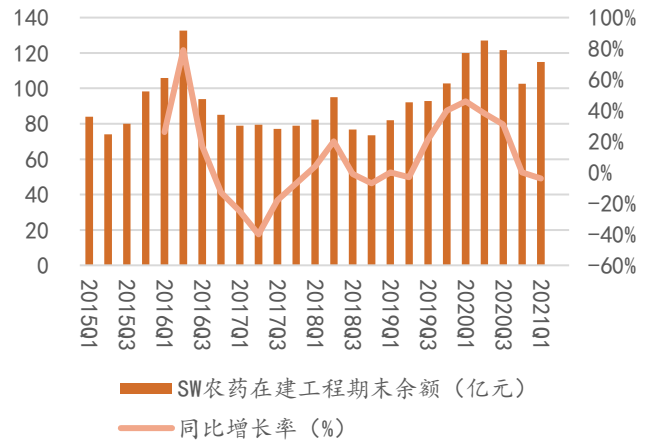
资料来源: wind, 华安证券研究所

图表 38 农药资本开支



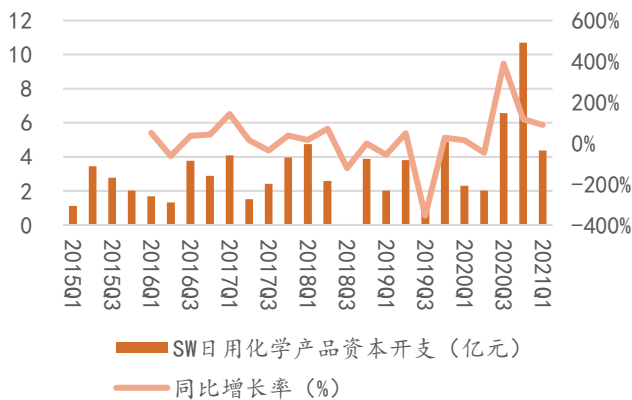
资料来源: wind, 华安证券研究所

图表 39 农药在建工程期末余额



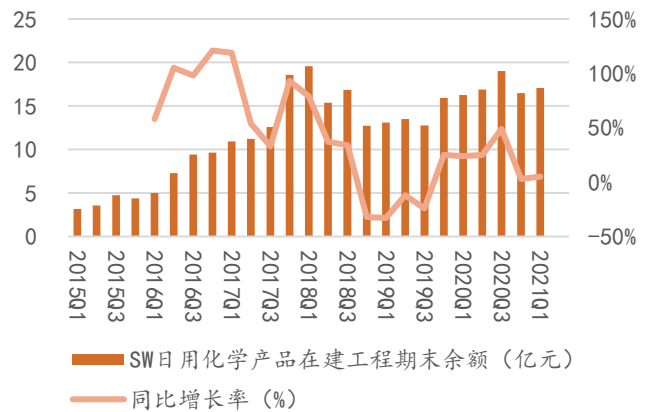
资料来源: wind, 华安证券研究所

图表 40 日用化学品资本开支



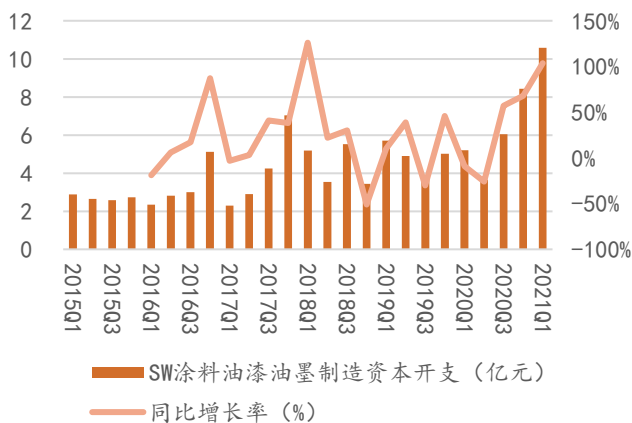
资料来源: wind, 华安证券研究所

图表 41 日用化学品在建工程期末余额



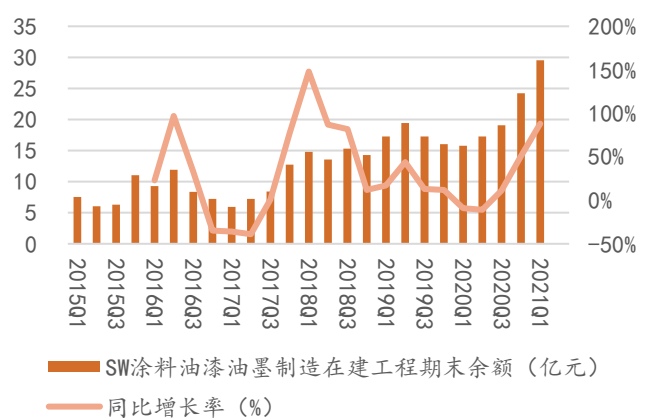
资料来源: wind, 华安证券研究所

图表 42 涂料油漆油墨制造资本开支



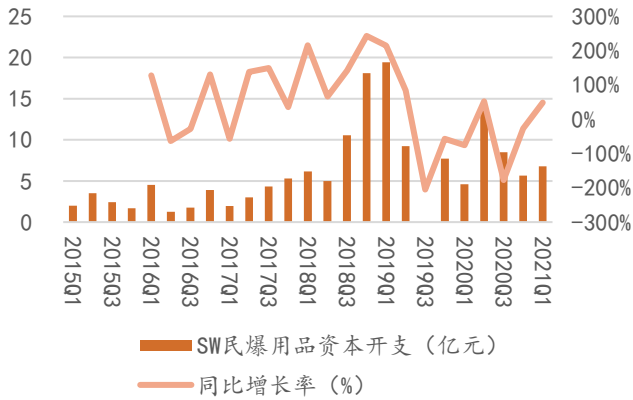
资料来源: wind, 华安证券研究所

图表 43 涂料油漆油墨制造在建工程期末余额



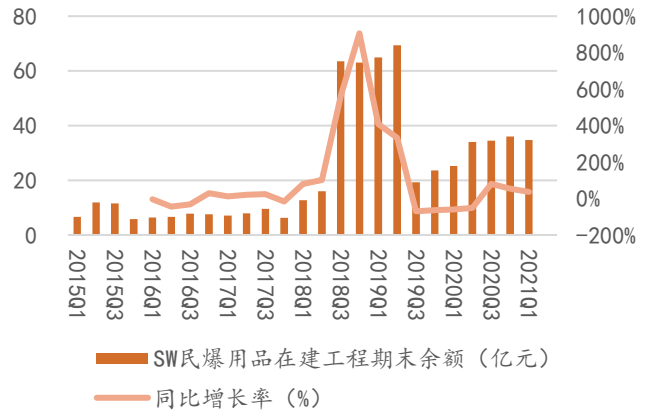
资料来源: wind, 华安证券研究所

图表 44 民爆用品资本开支



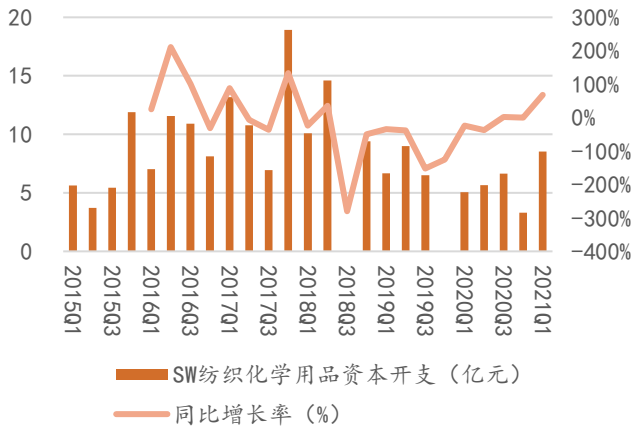
资料来源: wind, 华安证券研究所

图表 45 民爆用品在建工程期末余额



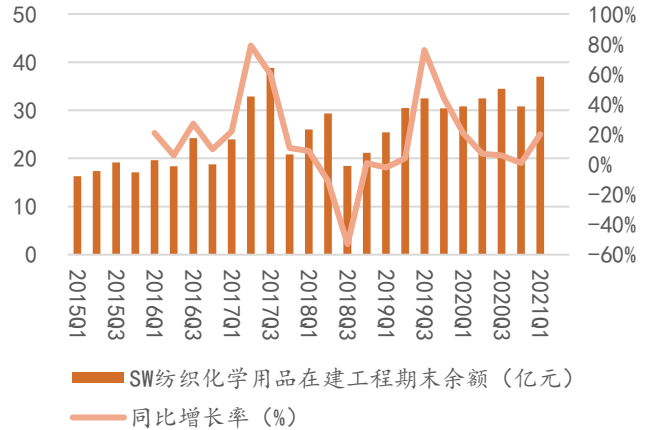
资料来源: wind, 华安证券研究所

图表 46 纺织化学用品资本开支



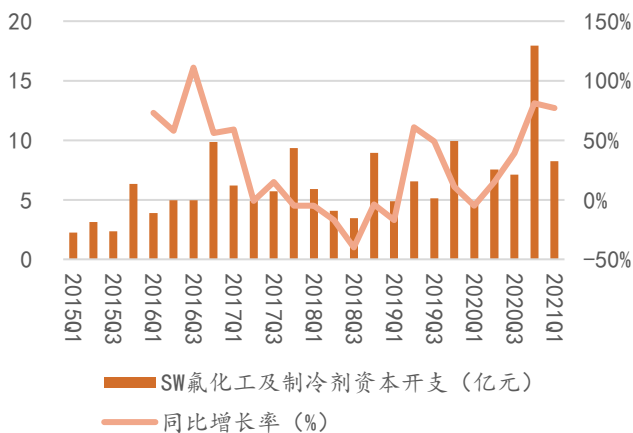
资料来源: wind, 华安证券研究所

图表 47 纺织化学用品在建工程期末余额



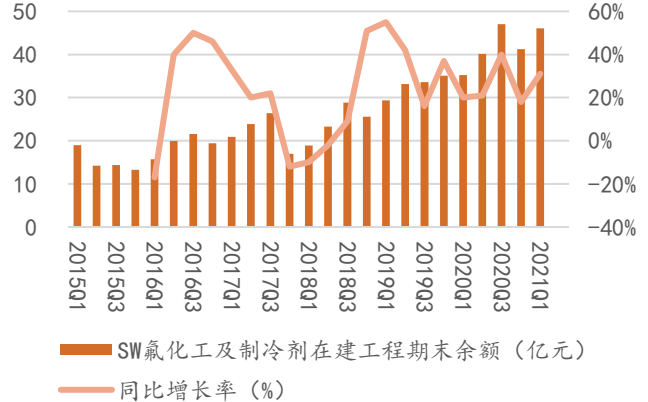
资料来源: wind, 华安证券研究所

图表 48 氟化工及制冷剂资本开支



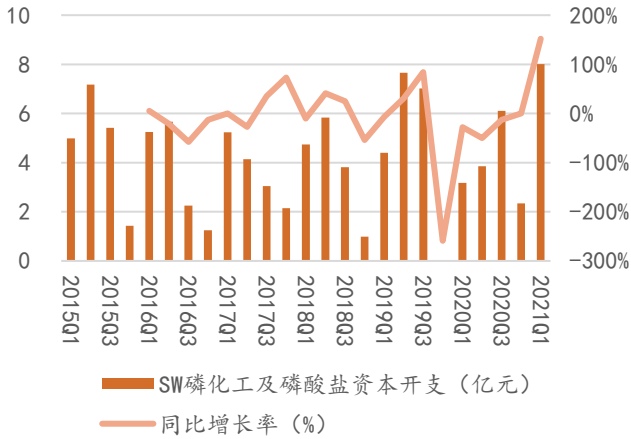
资料来源: wind, 华安证券研究所

图表 49 氟化工及制冷剂在建工程期末余额



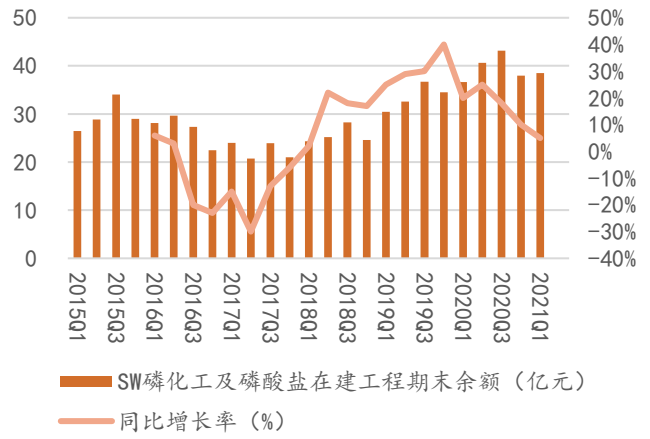
资料来源: wind, 华安证券研究所

图表 50 磷化工及磷酸盐资本开支



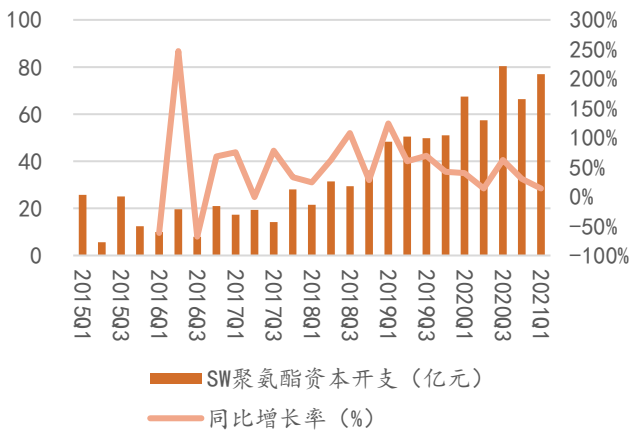
资料来源: wind, 华安证券研究所

图表 51 磷化工及磷酸盐在建工程期末余额



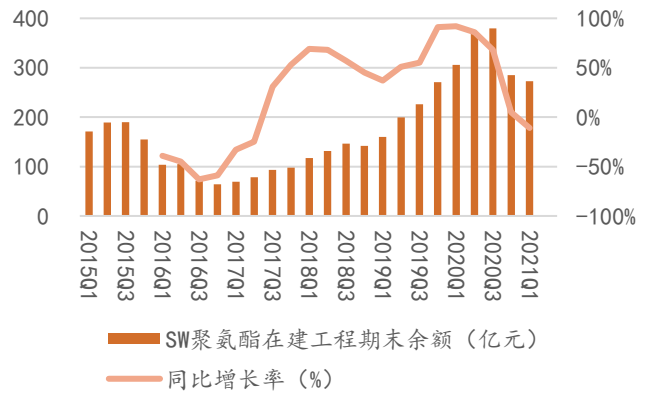
资料来源: wind, 华安证券研究所

图表 52 聚氨酯资本开支



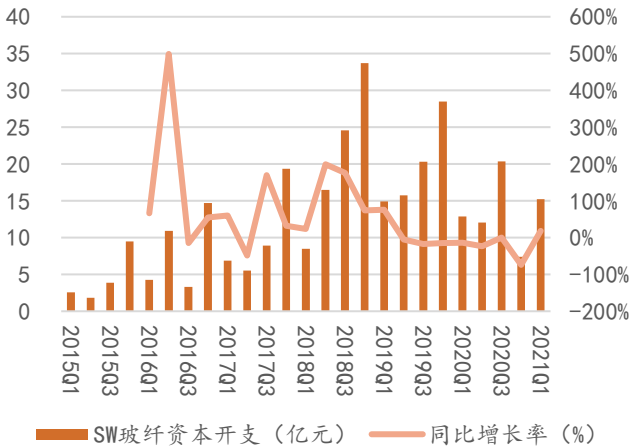
资料来源: wind, 华安证券研究所

图表 53 聚氨酯在建工程期末余额



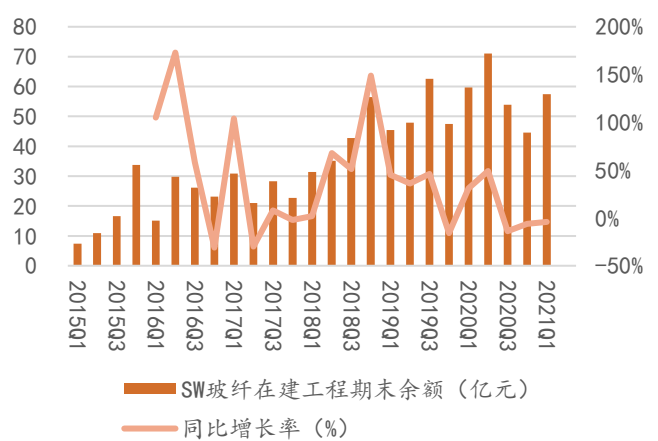
资料来源: wind, 华安证券研究所

图表 54 玻纤资本开支



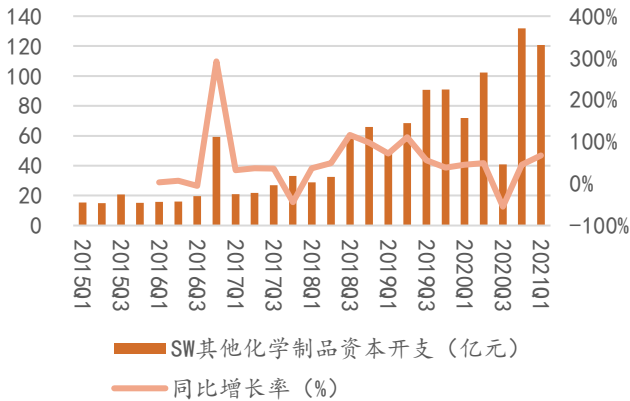
资料来源: wind, 华安证券研究所

图表 55 玻纤在建工程期末余额



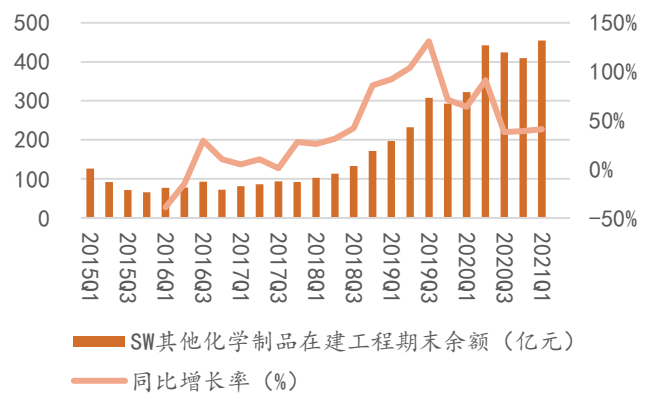
资料来源: wind, 华安证券研究所

图表 56 其他化学制品资本开支



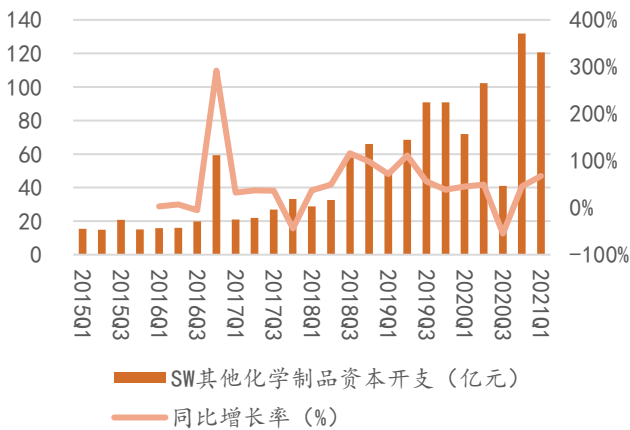
资料来源: wind, 华安证券研究所

图表 57 其他化学制品在建工程期末余额



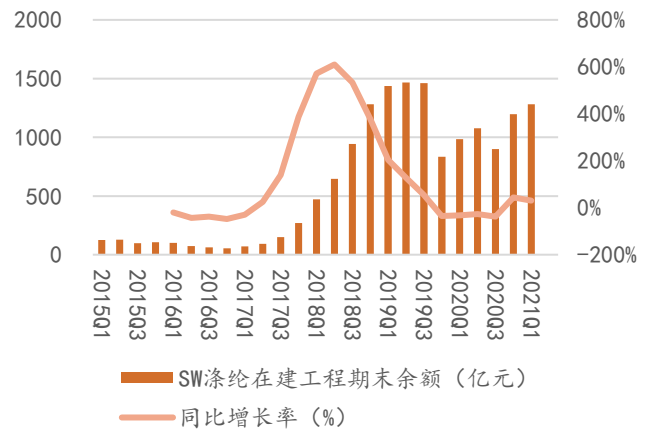
资料来源: wind, 华安证券研究所

图表 58 涤纶资本开支



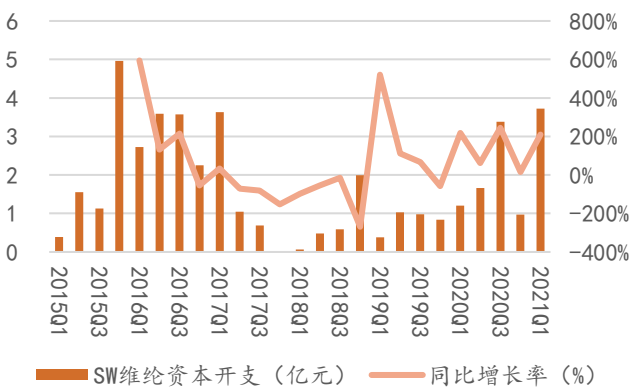
资料来源: wind, 华安证券研究所

图表 59 涤纶在建工程期末余额



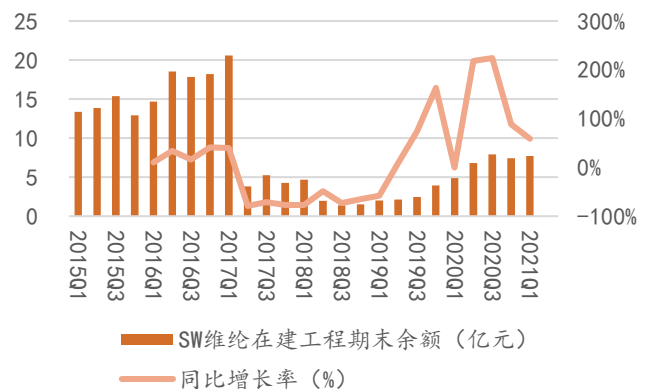
资料来源: wind, 华安证券研究所

图表 60 维纶资本开支



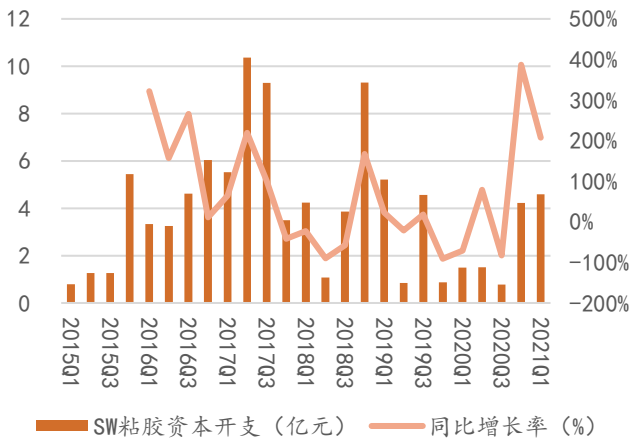
资料来源: wind, 华安证券研究所

图表 61 维纶在建工程期末余额



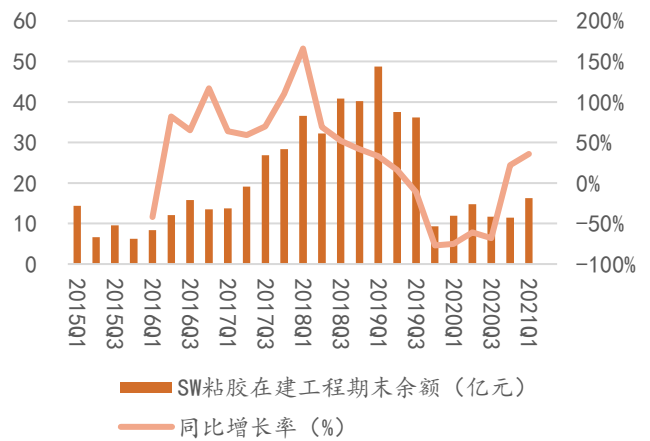
资料来源: wind, 华安证券研究所

图表 62 粘胶资本开支



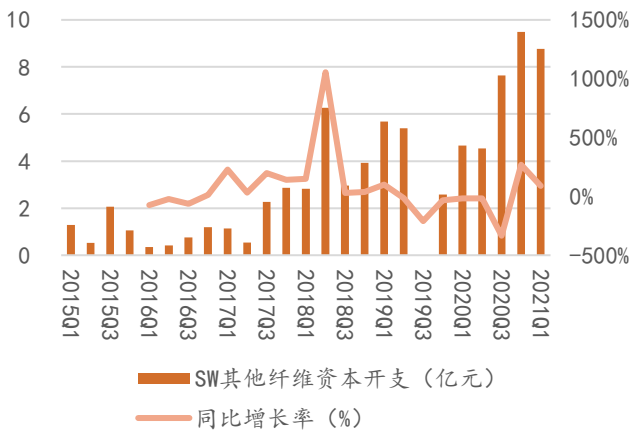
资料来源: wind, 华安证券研究所

图表 63 粘胶在建工程期末余额



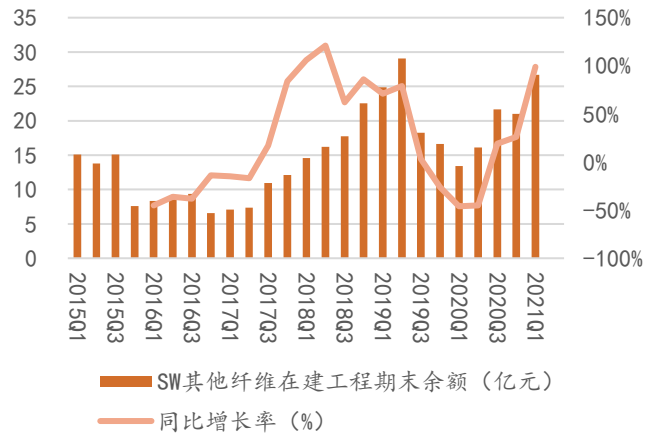
资料来源: wind, 华安证券研究所

图表 64 其他纤维资本开支



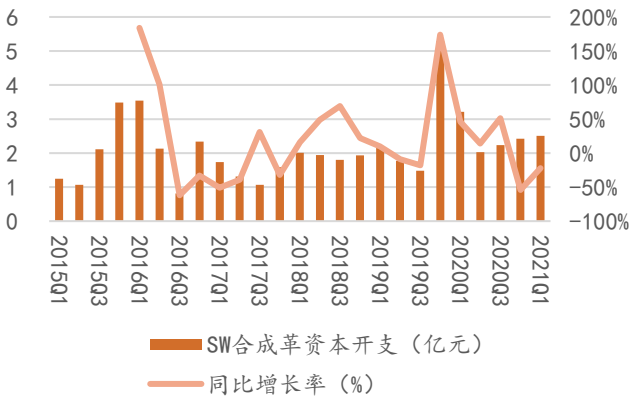
资料来源: wind, 华安证券研究所

图表 65 其他纤维在建工程期末余额



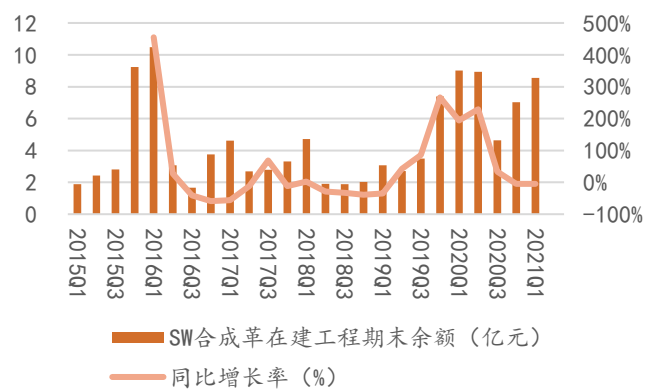
资料来源: wind, 华安证券研究所

图表 66 合成革资本开支



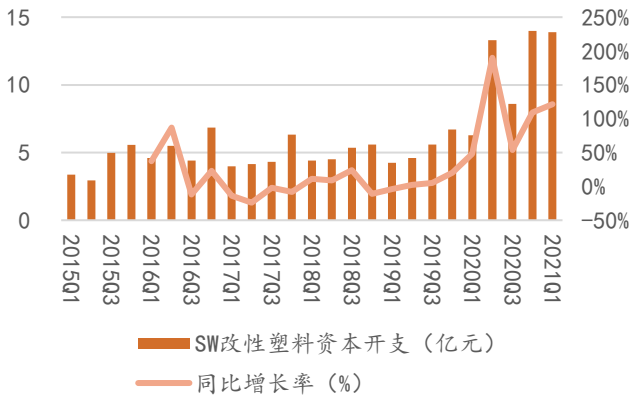
资料来源: wind, 华安证券研究所

图表 67 合成革在建工程期末余额



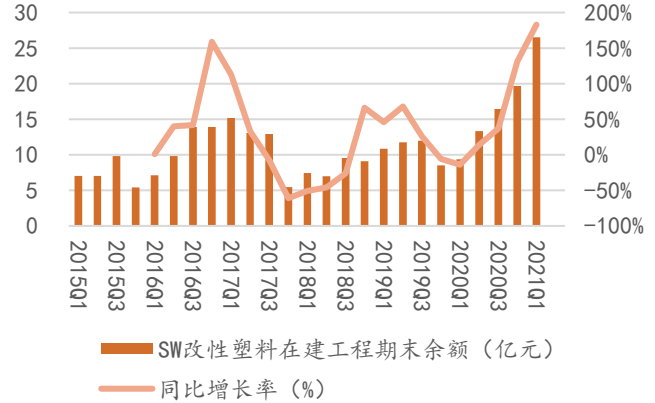
资料来源: wind, 华安证券研究所

图表 68 改性塑料资本开支



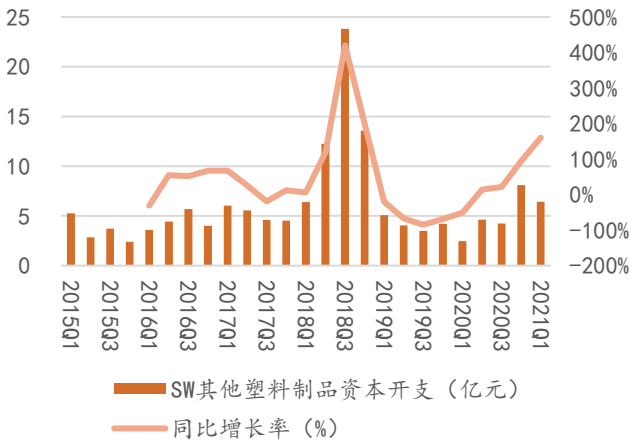
资料来源: wind, 华安证券研究所

图表 69 改性塑料在建工程期末余额



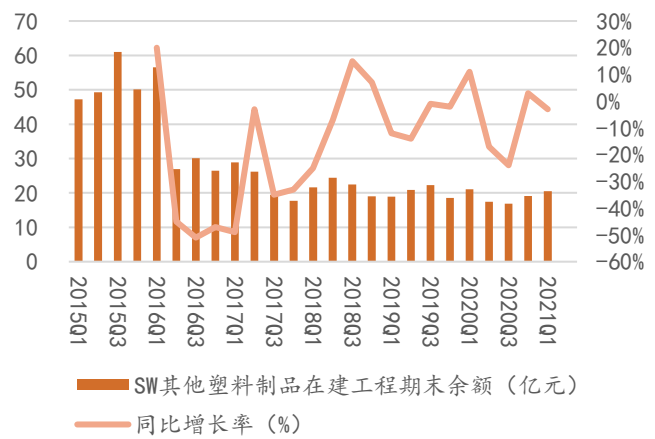
资料来源: wind, 华安证券研究所

图表 70 其他塑料制品资本开支



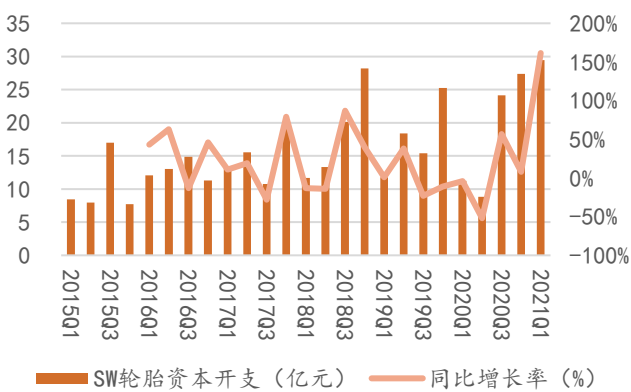
资料来源: wind, 华安证券研究所

图表 71 其他塑料制品在建工程期末余额



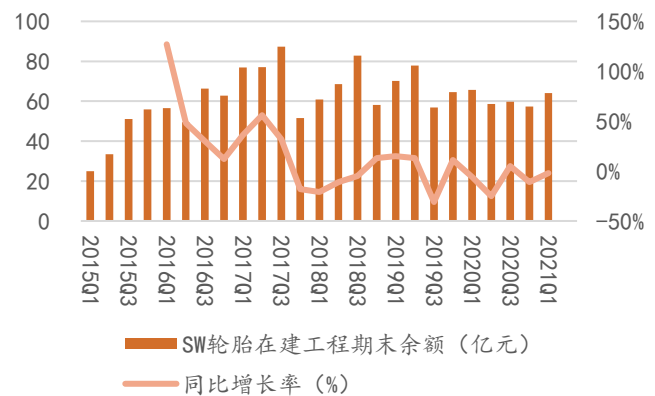
资料来源: wind, 华安证券研究所

图表 72 轮胎资本开支



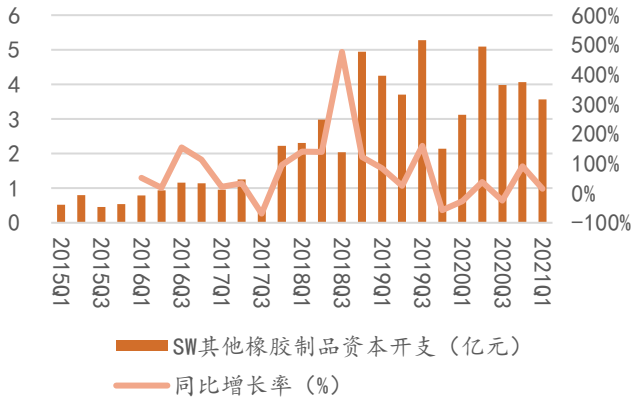
资料来源: wind, 华安证券研究所

图表 73 轮胎在建工程期末余额



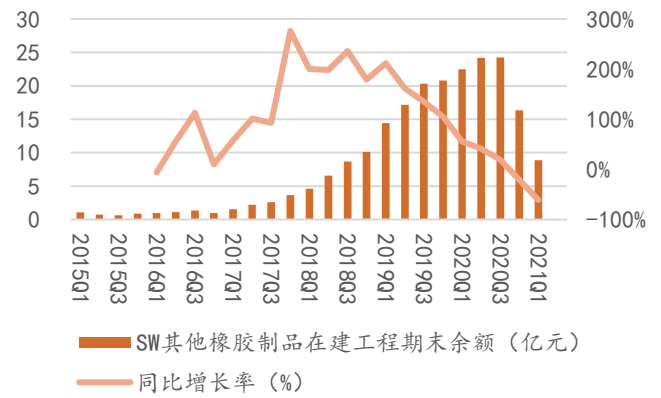
资料来源: wind, 华安证券研究所

图表 74 其他橡胶制品资本开支



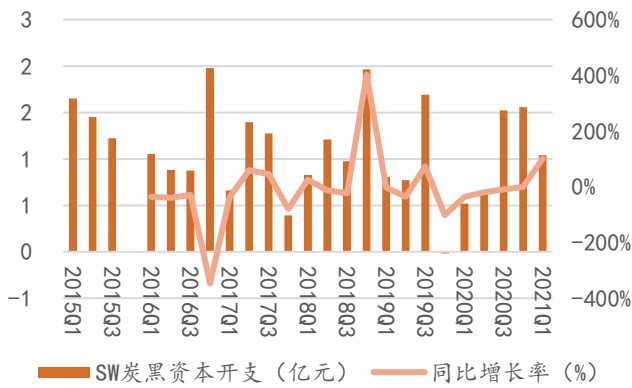
资料来源: wind, 华安证券研究所

图表 75 其他橡胶制品在建工程期末余额



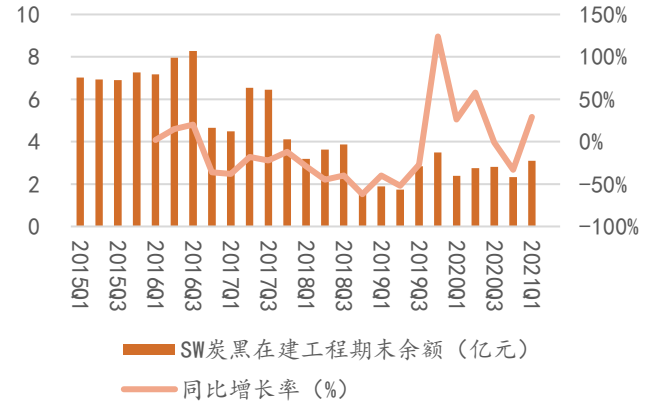
资料来源: wind, 华安证券研究所

图表 76 炭黑资本开支



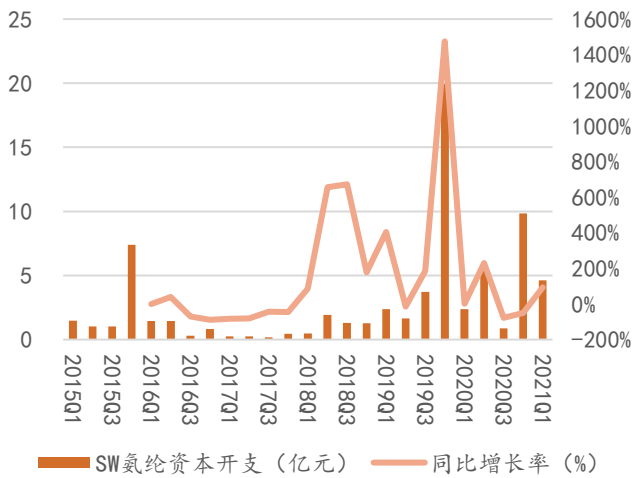
资料来源: wind, 华安证券研究所

图表 77 炭黑在建工程期末余额



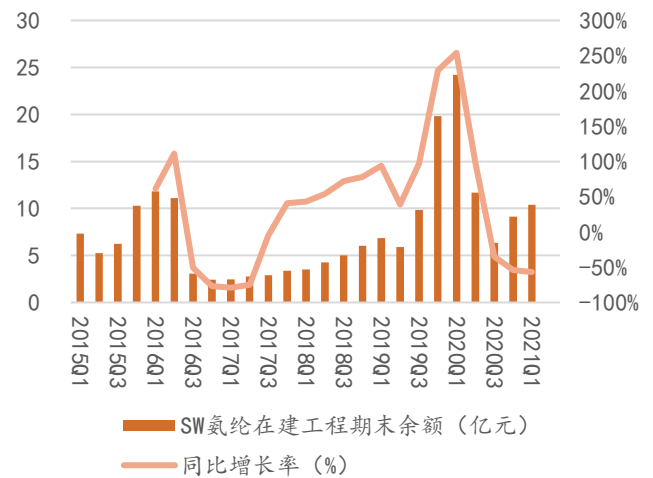
资料来源: wind, 华安证券研究所

图表 78 氨纶资本开支



资料来源: wind, 华安证券研究所

图表 79 氨纶在建工程期末余额



资料来源: wind, 华安证券研究所

3 价格、价差、库存历史分位和变化

图表 80 化工行业主要产品价格价差、库存分位变化

大类	产品	单位	更新日期	本日均价	所处历史分位	所处历史分位 (扣除15-17年)	本日均价	所处历史分位	所处历史分位 (扣除15-17年)
指数	中国化工产品价格指数 CCIPI	-	2021-06-11	5029	64%	64%	5034	65%	65%
	美元对人民币汇率(中间价)	-	2021-06-11	6.39	29%	29%	6.39	28%	28%
	S&P500	-	2021-06-12	4232	100%	100%	4221	100%	100%
	黄金现货价(伦敦)	美元/盎司	2021-06-12	1889	87%	87%	1889	91%	91%
	CRB商品价格指数	-	2021-06-12	557	91%	91%	554	90%	90%
原油	WTI 现货	美元/桶	2021-06-11	70	61%	61%	69	56%	56%
	Brent 现货	美元/桶	2021-06-12	71	59%	59%	71	49%	49%
	美国原油钻井平台数	个	2021-04-14	19.54	0%	0%	104	3%	3%
	美国原油期末库存	千桶	2021-06-10	1120296	53%	62%	1100513	44%	52%
炼油	中国 92#汽油(全国VI)	元/吨	2021-06-07	7746	67%	67%	7777	68%	68%
	中国 0#柴油(全国VI)	元/吨	2021-06-07	6134	46%	37%	6198	47%	39%
	新加坡石脑油 FOB	美元/吨	2021-06-11	70	53%	53%	69	51%	51%
	日本石脑油 CFR	美元/吨	2021-06-11	636	59%	59%	633	50%	50%
	中东石脑油 FOB	美元/吨	2021-06-11	614	56%	56%	611	54%	54%
	LPG (期货收盘价)	元/吨	2021-06-11	4322	97%	97%	4345	100%	100%
	液化气LPG(全国)	元/吨	2021-06-07	4265	40%	40%	4233	38%	38%
	丙烷(华东冷冻 CFR)	美元/吨	2021-06-11	601	36%	36%	596	37%	36%
	丁烷(华东冷冻 CFR)	美元/吨	2021-06-11	596	79%	79%	591	35%	34%
	基础油(150SN, 大连石化)	元/吨	2021-06-11	7410	35%	29%	7410	35%	29%
	120#溶剂油(华东)	元/吨	2021-06-11	4300	0%	0%	4300	0%	0%
	润滑油 180CST(华东)	元/吨	2019-03-11	4598	69%	49%	4496	67%	43%
	58#半焦(全国)	元/吨	2021-06-07	7233	65%	65%	7250	64%	64%
	重交沥青(华南)	元/吨	2021-06-11	3300	61%	55%	3300	61%	54%
	改性沥青(华南)	元/吨	2021-06-11	3825	46%	39%	3825	46%	38%
沥青工厂库存	吨	2021-06-11	70601	93%	100%	69618	92%	98%	
天然气	美国 Henry Hub 现货	美元/MMBtu	2021-06-11	3.07	11%	11%	3.03	32%	32%
	德国 GPL 现货	美元/MMBtu	2020-12-09	1.20	32%	32%	4.83	30%	30%
	日本 LNG 现货	美元/MMBtu	2021-06-11	11.71	34%	34%	11.33	60%	60%
	中国 LNG 现货(华北)	美元/MMBtu	2021-06-11	11.70	34%	34%	11.32	60%	60%
	美国可利用天然气库存	十亿立方英尺	2021-06-11	3574	85%	88%	2411	4%	5%
煤	无烟煤(Q5600, 晋城)	元/吨	2021-06-07	685	76%	75%	885	93%	91%
	烟煤(Q6000, 山东滕州)	元/吨	2021-06-07	680	46%	41%	835	75%	74%
	动力煤(Q5500K, 环渤海指数)	元/吨	2021-06-09	620	53%	38%	629	54%	40%
	焦炭(鲁中半焦)	元/吨	2021-06-07	1115	75%	70%	1505	100%	100%
	煤炭油(国内)	元/吨	2021-02-25	3168	59%	63%	3187	69%	64%
	兰炭(华东)	元/吨	2021-06-06	3800	22%	19%	3710	21%	13%
	焦炭(河北)	元/吨	2021-06-11	2650	95%	94%	2661	96%	95%
	焦炭工厂库存	吨	2021-06-11	21029	41%	18%	20547	40%	16%
	煤油工厂库存	吨	2021-06-11	8050	7%	7%	45645	42%	41%
	焦炭工厂库存	吨	2021-06-11	183700	7%	17%	194567	7%	18%
	高温煤焦油工厂库存	吨	2021-06-11	28400	12%	12%	28468	12%	12%
	C1	乙二醇(华东)	元/吨	2021-06-11	4882	29%	29%	4981	30%
液氯(山东)		元/吨	2021-06-11	4024	100%	100%	4003	100%	100%
尿素(山东)		元/吨	2021-06-11	2666	100%	100%	2609	100%	100%
三聚氰胺(国内)		元/吨	2021-06-11	10380	55%	55%	9756	57%	57%
硝酸(98%, 国内)		元/吨	2021-02-25	2000	44%	40%	2011	45%	40%
硝酸铵(陕西兴化化学)		元/吨	2021-05-25	2300	100%	100%	2300	100%	100%
甲醇(华东)		元/吨	2021-06-11	2620	44%	44%	2660	52%	53%
DMF(国内)		元/吨	2021-06-11	10550	77%	75%	10533	87%	86%
醋酸(华东)		元/吨	2021-06-11	7990	94%	94%	7778	100%	100%
醋酸乙酯(华东)		元/吨	2021-06-11	12900	98%	98%	12903	99%	99%
PVA(1799, 四川维尼纶)		元/吨	2021-01-11	11900	48%	42%	11900	48%	42%
醋酸乙酯(华东)		元/吨	2021-06-11	9740	100%	100%	9561	100%	100%
醋酸丁酯(华东)		元/吨	2021-06-11	14090	92%	91%	13900	96%	96%
甲酸(河北)		元/吨	2021-06-11	1296	45%	45%	1307	53%	53%
甲酸(国内)		元/吨	2021-02-25	2625	9%	13%	2644	11%	14%
二甲醚(国内)		元/吨	2021-06-11	3544	44%	44%	3604	46%	46%
乙二醇-乙烯价差		元/吨	2021-06-11	-1270	45%	45%	-1366	36%	36%
乙二醇-醋酸价差		元/吨	2021-06-11	3179	11%	11%	4146	26%	26%
液氯-醋酸价差		元/吨	2021-06-11	2163	66%	49%	3168	100%	100%
尿素-液氯价差		元/吨	2021-06-11	-1358	7%	7%	-1394	0%	0%
三聚氰胺-尿素价差		元/吨	2021-06-11	7714	48%	48%	7147	50%	56%
硝酸铵-液氯价差		元/吨	2021-06-11	-1397	11%	11%	-1169	27%	27%
甲醇-醋酸价差		元/吨	2021-06-11	1640	29%	29%	1825	41%	41%
MTD 价差(乙烷/丙烯-甲醇)		元/吨	2021-06-11	5301	55%	38%	5240	46%	31%
MTD 价差(PP/PE-甲醇)		元/吨	2021-06-11	6501	14%	12%	6495	11%	11%
DMF-甲醇-液氯价差		元/吨	2021-06-11	3907	57%	57%	3870	73%	73%
醋酸-甲醇价差		元/吨	2021-06-11	5281	93%	93%	5118	100%	100%
醋酸乙酯价差		元/吨	2021-06-11	1748	100%	100%	1432	100%	100%
醋酸乙酯-电石价差		元/吨	2021-06-11	8392	98%	98%	8410	100%	100%
PVA-电石价差		元/吨	2021-06-11	7630	35%	31%	8073	43%	40%
二甲醚-甲醇价差		元/吨	2021-06-11	925	36%	36%	944	33%	33%
乙二醇工厂库存		吨	2021-06-11	3350	32%	32%	1196	11%	11%
乙二醇工厂库存		吨	2021-06-11	40000	15%	15%	53183	24%	24%
甲醇工厂库存		吨	2021-06-11	325800	26%	26%	281100	19%	19%
甲酸工厂库存		吨	2021-06-11	8900	12%	2%	8720	12%	1%
多聚甲酸工厂库存	吨	2021-06-11	240	12%	12%	721	36%	36%	
甲酸工厂库存	吨	2021-06-11	1180	17%	17%	983	9%	9%	
乌洛托品工厂库存	吨	2021-06-11	155	3%	3%	290	25%	25%	
醋酸工厂库存	吨	2021-06-11	79000	45%	45%	64800	36%	36%	
醋酸甲酯工厂库存	吨	2021-06-11	0	0%	0%	3467	1%	1%	
醋酸乙酯工厂库存	吨	2021-06-11	5200	2%	2%	28467	32%	32%	
醋酸丁酯工厂库存	吨	2021-06-11	300	3%	3%	10000	27%	27%	
醋酸仲丁酯工厂库存	吨	2021-06-11	1500	6%	6%	4333	26%	26%	
醋酸正丙酯工厂库存	吨	2021-06-11	1600	2%	2%	4673	60%	60%	
醋酐工厂库存	吨	2021-06-11	3600	27%	27%	6733	61%	61%	
甲酸工厂库存	吨	2021-06-11	13890	79%	79%	14333	82%	82%	
液碱工厂库存	吨	2021-06-11	179460	51%	51%	185803	55%	55%	
尿素工厂库存	吨	2021-06-11	66000	0%	0%	118233	4%	4%	
有机硅中国工厂库存	吨	2021-06-11	19400	58%	58%	27467	86%	86%	
三聚氰胺工厂库存	吨	2021-06-11	4500	10%	10%	4600	10%	10%	
DMF工厂库存	吨	2021-06-11	6100	57%	55%	5800	53%	53%	

大类	产品	单位	更新日期	本周均价	所处历史分位	所处历史分位 (扣除15-17年)	本月均价	所处历史分位	所处历史分位 (扣除15-17年)
C2	乙烯(东北亚 CFR)	美元/吨	2021-06-11	962	50%	50%	994	52%	52%
	环氧乙烷(华东)	元/吨	2021-06-11	7600	22%	22%	7600	21%	21%
	减水剂(华东)	元/吨	2021-06-11	3150	63%	39%	3150	63%	32%
	乙烯-石脑油价差	美元/吨	2021-06-11	326	26%	29%	360	30%	34%
	乙烯-LPG价差	元/吨	2021-06-11	3149	65%	66%	2861	60%	60%
	环氧乙烷-乙烯价差	元/吨	2021-06-11	1448	23%	23%	1254	19%	19%
C3	丙烯(国内 95%以上)	元/吨	2021-06-11	4176	33%	33%	4199	33%	33%
	丙烯(韩国 FOB)	美元/吨	2021-06-11	1032	49%	46%	1039	49%	45%
	丙烯(国内)	元/吨	2021-06-11	7920	55%	45%	7900	51%	39%
	环氧丙烯(华东)	元/吨	2021-06-11	13817	54%	52%	14118	56%	55%
	碳酸二甲酯 DMC(石大联华)	元/吨	2021-06-11	6000	21%	18%	6000	22%	15%
	丙二醇(华东)	元/吨	2021-06-11	15800	79%	79%	15422	81%	80%
	丙烯酸(华东)	元/吨	2021-06-11	9500	46%	40%	9522	47%	37%
	丙烯酸甲酯(华东)	元/吨	2021-06-11	17200	100%	100%	17089	100%	100%
	丙烯酸乙酯(华东)	元/吨	2021-06-11	16400	83%	81%	16467	87%	85%
	丙烯酸丁酯(华东)	元/吨	2021-06-11	16900	83%	82%	16956	90%	89%
	正丁醇(华东)	元/吨	2021-06-11	15120	90%	90%	14889	97%	96%
	异醇(华东)	元/吨	2021-06-11	16000	93%	92%	15422	97%	97%
	环氧丙烷(华东)	元/吨	2021-06-11	12900	55%	47%	12922	58%	47%
	丙烯腈(华东)	元/吨	2021-06-11	14880	66%	66%	14683	64%	64%
	NPG(华东)	元/吨	2021-06-11	19535	88%	88%	19286	94%	93%
	丙烯酸酐(华东)	元/吨	2021-06-11	15800	29%	25%	15800	29%	25%
	合成氨(华北)	元/吨	2021-06-06	3407	88%	84%	3921	100%	100%
	丙烯-1,2*丙烷价差	元/吨	2021-06-11	2909	79%	73%	2861	77%	69%
	环氧丙烷-丙烯价差	元/吨	2021-06-11	5897	45%	45%	6218	50%	50%
	碳酸二甲酯/丙二醇联产价差	元/吨	2021-06-11	-9800	13%	13%	-9422	10%	10%
	丙烯酸-丙烯价差	元/吨	2021-06-11	1580	53%	53%	1622	57%	57%
	丙烯酸甲酯-丙烯酸价差	元/吨	2021-06-11	7700	100%	100%	7567	100%	100%
	丙烯酸丁酯-0.59*0.74*1.2*丙烷价差	元/吨	2021-06-11	14712	83%	81%	14756	90%	89%
	异醇-丙烯价差	元/吨	2021-06-11	8080	95%	95%	7522	99%	99%
	丙烯腈-丙烯-合成氨价差	元/吨	2021-06-11	2451	52%	52%	2862	57%	57%
	NPG-丙烯价差	元/吨	2021-06-11	11615	90%	90%	11386	96%	96%
丙烯工厂库存	吨	2021-06-11	1970	0%	0%	2443	1%	1%	
正丁醇工厂库存	吨	2021-06-11	2650	7%	7%	3701	10%	10%	
丙烯腈工厂库存	吨	2021-06-11	27621	55%	55%	30340	72%	72%	
环氧丙烷工厂库存	吨	2021-06-11	12100	36%	34%	9683	29%	27%	
C4	碳四原料气(齐鲁石化)	元/吨	2021-06-11	4333	33%	33%	4350	32%	32%
	碳四 C4(燕山石化)	元/吨	2021-06-11	3983	33%	33%	4009	32%	32%
	丁二烯(韩国 FOB)	美元/吨	2021-06-11	1090	19%	19%	1080	19%	19%
	丁二烯(华东)	元/吨	2021-06-06	7233	17%	34%	8200	21%	46%
	丁腈(华东)	元/吨	2021-06-11	7640	37%	31%	7656	37%	39%
	烷基化汽油(华东)	元/吨	2021-06-11	5655	64%	64%	5642	64%	64%
	顺酐(国内)	元/吨	2021-06-11	9646	54%	60%	9637	55%	58%
	MTBE(98%, 国内)	元/吨	2021-06-11	6000	45%	45%	5944	43%	43%
	季戊四醇(国内)	元/吨	2021-06-11	12400	98%	98%	12400	100%	100%
	异丁烯(山东玉皇)	元/吨	2020-11-17	6350	4%	4%	6283	3%	3%
	MAA(国内)	元/吨	2021-06-11	14000	12%	14%	14000	12%	14%
	MMA(华东)	元/吨	2021-06-11	12520	29%	29%	12333	29%	29%
	丁二烯-碳四 C4 价差	元/吨	2021-06-11	3068	10%	25%	4191	15%	41%
	丁腈-碳四 C4 价差	元/吨	2021-06-11	3657	37%	36%	3646	38%	51%
	烷基化汽油-碳四原料气	元/吨	2021-06-11	1322	91%	91%	1292	100%	100%
	顺酐-碳四原料气价差	元/吨	2021-06-11	5313	57%	62%	5287	59%	72%
	MTBE-混合丁烷*0.64-甲醇*0.36价差	元/吨	2021-06-11	2617	50%	50%	2570	49%	49%
	C3 法 MMA 价差	元/吨	2021-06-11	4600	25%	25%	4433	20%	20%
	C4 法 MMA 价差	元/吨	2021-06-11	8187	24%	24%	7983	23%	23%
	丁二烯工厂库存	吨	2021-06-11	1070	16%	16%	1077	16%	16%
季戊四醇工厂库存	吨	2021-06-11	380	39%	39%	337	33%	33%	
C5	裂解 C5(扬子石化)	元/吨	2021-06-11	4800	32%	32%	4844	32%	32%
	异戊二烯(国内)	元/吨	2021-02-25	9450	40%	69%	9263	37%	63%
	粗双环戊二烯(山东)	元/吨	2021-06-11	4500	22%	14%	4533	21%	16%
芳烃(C6-8)	混合芳烃(华东)	元/吨	2021-06-11	5650	62%	62%	5637	64%	64%
	纯苯(华东)	元/吨	2021-06-11	7705	62%	62%	7769	61%	61%
	环己酮(华东)	元/吨	2021-06-11	10830	64%	65%	10794	64%	64%
	己二酸(华东)	元/吨	2021-06-11	9700	23%	22%	9733	25%	23%
	苯乙炔(华东)	元/吨	2021-06-11	9047	50%	50%	9359	51%	51%
	丙酮(华东)	元/吨	2021-06-11	5380	28%	28%	5536	34%	34%
	苯酚(华东)	元/吨	2021-06-11	9120	54%	54%	9231	54%	54%
	双酚 A(华东)	元/吨	2021-06-11	22290	69%	67%	21611	68%	66%
	甲苯(华东)	元/吨	2021-06-11	5688	37%	37%	5735	36%	36%
	二甲苯(邻/对, 华东)	元/吨	2021-06-11	5749	37%	37%	5786	37%	37%
	苯酚(华东)	元/吨	2021-06-11	6150	30%	30%	6178	26%	26%
	己二酸-纯苯-丙酮价差	元/吨	2021-06-11	648	33%	33%	515	31%	31%
	苯乙炔-纯苯-乙烯价差	元/吨	2021-06-11	-4810	41%	41%	-4756	42%	42%
	双酚 A-苯酚-丙酮价差	元/吨	2021-06-11	7790	78%	78%	6844	76%	76%
	苯酚-二甲苯价差	元/吨	2021-06-11	401	17%	16%	392	17%	14%
	苯酚-工业苯价差	元/吨	2021-06-11	2650	41%	41%	2468	37%	37%
	加氢纯苯工厂库存	吨	2021-06-11	13500	17%	17%	13200	16%	16%

大类	产品	单位	更新日期	本周均价	所处历史分位	所处历史分位 (扣除15-17年)	本月均价	所处历史分位	所处历史分位 (扣除15-17年)
聚氨酯	苯胺(华东)	元/吨	2021-06-11	9260	52%	52%	9273	60%	60%
	纯 MDI(华东)	元/吨	2021-06-11	18833	24%	24%	18982	24%	24%
	纯 MDI(进口外盘)	美元/吨	2021-05-22	23507	73%	73%	1572	7%	7%
	聚合 MDI(华东)	元/吨	2021-06-11	16550	23%	23%	16609	26%	38%
	聚合 MDI(进口外盘)	美元/吨	2021-05-22	328	18%	23%	1313	10%	13%
	MDI 综合价格(华东)	元/吨	2021-05-22	17235	23%	34%	17321	25%	35%
	液化 MDI(华东)	元/吨	2021-06-11	21750	50%	50%	21750	50%	50%
	TDI(华东)	元/吨	2021-06-11	13500	10%	13%	13522	12%	13%
	HDI(国内)	元/吨	2021-06-11	77600	100%	100%	77600	100%	100%
	IPDI(华东)	元/吨	2021-06-11	76000	25%	25%	76000	24%	24%
	硬泡聚醚(华东)	元/吨	2021-06-11	12667	61%	59%	12986	66%	64%
	软泡聚醚(华东)	元/吨	2021-06-11	13925	48%	48%	14265	56%	56%
	高回弹聚醚(330N, 华东)	元/吨	2021-06-11	15208	53%	53%	15582	55%	55%
	CASE 聚醚(220/210, 华东)	元/吨	2021-06-11	15658	54%	54%	16105	58%	58%
	鞋业原液(鞋中底, 华东)	元/吨	2021-06-03	16500	31%	24%	17500	40%	34%
	TPU现货(国内)	元/吨	2021-06-11	18500	8%	14%	18522	7%	11%
	苯胺-纯苯-硝酸价差	元/吨	2021-06-11	2023	51%	51%	1382	42%	42%
	华东纯MDI-0.631*纯苯-1.69*原料煤-1.10*动力煤-0.39*原盐价差	元/吨	2021-06-11	19566	48%	48%	11866	12%	12%
	华东纯 MDI-纯苯-甲醛价差	元/吨	2021-06-11	8277	13%	13%	8402	16%	16%
	华东聚合 MDI-苯胺-甲醛价差	元/吨	2021-06-11	5994	17%	34%	6029	18%	36%
华东聚合MDI-0.631*纯苯-1.10*动力煤-1.10*动力煤-0.39*原盐价差	元/吨	2021-06-11	13123	27%	4%	9493	17%	24%	
华东 MDI 综合价差(至纯苯)	元/吨	2021-06-11	9530	13%	20%	9551	14%	21%	
TDI-1.16*甲苯价差	元/吨	2021-06-11	6902	6%	8%	6870	7%	7%	
硬泡聚醚-0.8*环氧丙烷价差	元/吨	2021-06-11	1613	45%	45%	1692	52%	52%	
化纤	PX(镇海炼化)	元/吨	2021-06-11	6500	29%	29%	6500	29%	29%
	PX(进口 CFR)	美元/吨	2021-06-11	851	30%	30%	852	31%	31%
	PTA(华东)	元/吨	2021-06-11	4625	25%	25%	4682	26%	26%
	聚酯切片(瓶级, 华东)	元/吨	2020-12-15	5400	9%	9%	5252	6%	6%
	聚酯切片(半光切片, 华东)	元/吨	2020-12-15	4725	6%	6%	4589	3%	3%
	聚酯切片(有光切片, 华东)	元/吨	2020-12-15	4775	5%	5%	4627	2%	2%
	聚酯切片(纤维级, 华东)	元/吨	2021-06-11	5965	25%	25%	5994	26%	26%
	涤纶短纤(华东)	元/吨	2020-12-15	5750	6%	6%	5598	3%	3%
	涤纶长丝(PDY-150D/48F, 华东)	元/吨	2021-06-11	7220	33%	33%	7253	34%	34%
	涤纶长丝(DTY-150D/48F, 华东)	元/吨	2021-06-11	8470	29%	29%	8500	31%	31%
	涤纶长丝(FDY-150D/96F, 华东)	元/吨	2021-06-11	7420	33%	33%	7406	32%	32%
	棉短绒(二道绒, 山东)	元/吨	2021-06-11	5580	76%	100%	5444	75%	100%
	粘胶短纤(1.5D, 38 毫米)	元/吨	2021-06-11	12850	40%	40%	12936	41%	41%
	粘胶长丝	元/吨	2021-06-11	37000	19%	19%	37000	19%	19%
	己内酰胺(片状, 华东)	元/吨	2021-06-11	13580	45%	47%	13539	44%	46%
	尼龙 6(注塑, 德国巴斯夫B3S)	元/吨	2021-06-11	37000	94%	94%	37000	95%	95%
	己二酸(国内)	元/吨	2021-06-11	60580	65%	65%	60544	65%	65%
	尼龙 66(注塑, 陶氏杜邦101L)	元/吨	2021-06-11	59600	99%	99%	59778	99%	99%
	腈纶短纤(1.5D, 38 毫米)	元/吨	2021-06-11	18240	71%	71%	18133	71%	71%
	聚丙烯酰胺(浙江鑫禹)	元/吨	2021-06-11	18000	14%	0%	18000	14%	0%
	BDO(华东)	元/吨	2021-06-11	17290	43%	43%	17811	46%	46%
	四氢呋喃 THF(国产货, 华南)	元/吨	2021-06-10	27400	64%	62%	27800	66%	65%
	PTMEG(2000, 华东)	元/吨	2021-06-11	39000	94%	94%	39136	94%	94%
	氨纶(40D, 华东)	元/吨	2021-6-11	67000	100%	100%	66929	100%	100%
	PX(华东)-石脑油价差	元/吨	2021-06-11	2433	21%	21%	2455	19%	19%
	PX(进口 CFR)-石脑油价差	美元/吨	2021-06-11	215	12%	12%	218	11%	11%
	PTA-0.655PX-0.035HAC价差	元/吨	2021-06-11	91.00	11%	11%	153	13%	13%
	PTA-PX(进口 CFR)价差	元/吨	2021-06-11	-818	42%	42%	-757	52%	52%
	PET 瓶级-0.86*0.655*PX-0.34*MEG 价差	元/吨	2021-06-11	1627	35%	35%	1407	24%	24%
	PET 半光-0.86*0.655*PX-0.34*MEG 价差	元/吨	2021-06-11	952	35%	28%	743	30%	16%
	PET 有光-0.86*0.655*PX-0.34*MEG 价差	元/吨	2021-06-11	1002	36%	30%	782	28%	20%
	涤纶短纤-0.86*0.655*PX-0.34*MEG 价差	元/吨	2021-06-11	1977	45%	45%	1752	40%	40%
	POY-0.86*0.655*PX-0.34*MEG 价差	元/吨	2021-06-11	1899	36%	32%	1898	38%	35%
	DTY-0.86*0.655*PX-0.34*MEG 价差	元/吨	2021-06-11	3149	25%	25%	3145	28%	28%
	FDY-0.86*0.655*PX-0.34*MEG 价差	元/吨	2021-06-11	2099	37%	30%	2051	41%	30%
	粘胶长丝-棉短绒-烧碱价差	元/吨	2021-06-11	30920	13%	13%	31542	19%	19%
	尼龙 6-己二酸价差	元/吨	2021-06-11	23420	93%	92%	23461	96%	95%
	尼龙 66-己二酸价差	元/吨	2021-06-11	49900	100%	100%	50045	100%	100%
	腈纶短纤-丙烯腈价差	元/吨	2021-06-11	3360	34%	34%	3450	40%	40%
	BDO-电石价差	元/吨	2021-06-11	12782	38%	38%	13318	42%	42%
	BDO-顺酐价差	元/吨	2021-06-11	7644	46%	44%	8174	50%	48%
	PTMEG-BDO 价差	元/吨	2021-06-11	21710	100%	100%	21325	100%	100%
	氨纶-纯 MDI-PTMEG 价差	元/吨	2021-06-11	9167	100%	100%	8810	100%	100%
	PTA 流通环节库存	万吨	2021-04-23	3.30	27%	27%	4.73	44%	44%
	MEG 库存	万吨	2021-04-22	55	22%	22%	58	25%	25%
	涤纶 POY 库存	天	2021-04-22	17.50	49%	49%	20.50	57%	57%
	涤纶 FDY 库存	天	2021-04-22	20.80	46%	45%	23.10	51%	50%
	涤纶 DTY 库存	天	2021-04-22	30	70%	68%	33	81%	79%
	涤纶短纤库存	天	2021-04-22	3.50	52%	61%	1.83	47%	56%
	PTA工厂库存	吨	2021-06-11	433800	29%	28%	604367	49%	48%
聚酯瓶片工厂库存	吨	2021-06-11	164267	30%	30%	130940	24%	24%	
涤纶短纤工厂库存	吨	2021-06-11	119390	40%	43%	84263	28%	31%	
涤纶长丝工厂库存	吨	2021-06-11	905342	11%	11%	1379734	20%	20%	
涤纶工业丝工厂库存	吨	2021-06-11	85043	7%	7%	57699	3%	3%	
粘胶短纤工厂库存	吨	2021-06-11	275481	88%	87%	269730	86%	85%	
腈纶工厂库存	吨	2021-06-11	5392	17%	44%	6191	20%	53%	
氨纶工厂库存	吨	2021-06-11	27542	7%	2%	28642	8%	4%	
丙纶短纤工厂库存	吨	2021-06-11	1231	34%	34%	1225	34%	34%	
丙纶长丝工厂库存	吨	2021-06-11	1429	65%	65%	1430	65%	65%	



大类	产品	单位	更新日期	本周均价	所处历史分位	所处历史分位 (扣除15-17年)	本月均价	所处历史分位	所处历史分位 (扣除15-17年)
氯碱	原盐(华东)	元/吨	2021-06-11	283	38%	31%	283	38%	32%
	电石(全国)	元/吨	2021-06-11	500	74%	70%	4493	80%	76%
	烧碱(32%离子膜, 山东)	元/吨	2021-06-11	450	6%	8%	496	5%	7%
	液氯(国内)	元/吨	2021-06-11	2070	87%	87%	2083	90%	90%
	PVC(乙炔法, 华东)	元/吨	2021-06-11	9440	94%	94%	9447	95%	95%
	PVC(电石法, 华东)	元/吨	2021-06-11	9148	95%	94%	9175	97%	97%
	PVC 糊树脂(国产皮草料, 华东)	元/吨	2021-06-11	10750	40%	40%	10950	43%	43%
	纯碱(轻质, 华东)	元/吨	2021-06-06	1717	51%	51%	1750	54%	54%
	纯碱(重质, 华东)	元/吨	2021-06-06	1950	58%	58%	2000	64%	64%
	PVC-乙炔价差	元/吨	2021-06-11	3288	99%	99%	3101	100%	100%
	PVC-电石价差	元/吨	2021-06-11	4640	83%	86%	4682	93%	100%
	轻质纯碱-原盐-动力煤价差	元/吨	2021-06-11	814	57%	68%	839	60%	69%
	原盐工厂库存	吨	2021-06-11	4150324	38%	37%	4738476	45%	44%
	电石工厂库存	吨	2021-06-11	2450	3%	3%	333	0%	0%
	氯乙酸工厂库存	吨	2021-06-11	4840	34%	44%	5210	40%	48%
	氯化聚丙烯工厂库存	吨	2021-06-11	4950	12%	12%	5000	12%	12%
	三氯苯工厂库存	吨	2021-06-11	1760	2%	3%	1643	2%	2%
	水合肼工厂库存	吨	2021-06-11	640	33%	33%	763	45%	45%
	ADC发泡剂工厂库存	吨	2021-06-11	1400	8%	8%	1833	14%	14%
	纯碱工厂库存	吨	2021-06-11	547900	25%	25%	785267	40%	40%
聚氯乙烯工厂库存	吨	2021-06-11	136106	20%	20%	144749	22%	22%	
PVC 社会库存	万吨	2021-06-11	439280	46%	46%	492730	55%	55%	
化肥	尿素(小颗粒, 山东)	元/吨	2021-06-11	2666	100%	100%	2609	100%	100%
	尿素(大颗粒, 美国海湾)	美元/吨	2021-06-11	408	94%	94%	403	96%	96%
	氯化铵(湿法, 江苏华昌)	元/吨	2021-06-03	660	69%	68%	670	75%	75%
	硫酸铵(齐鲁石化)	元/吨	2021-02-23	490	33%	25%	490	32%	23%
	硫酸(镇江港)	元/吨	2020-12-15	885	31%	31%	885	29%	29%
	磷酸一铵(MAP, 国内)	元/吨	2021-06-11	2946	100%	100%	2886	100%	100%
	磷酸二铵(DAP, 国内)	元/吨	2021-06-11	3150	74%	69%	3123	77%	73%
	磷酸二铵(美国海湾)	美元/吨	2021-06-11	583	100%	100%	583	100%	100%
	氯化钾(60%粉, 青海)	元/吨	2021-06-11	2470	48%	48%	2470	48%	48%
	氯化钾(湿法, 智利)	美元/吨	2021-06-11	267	29%	29%	260	26%	26%
	硫酸(98%, 长三角)	元/吨	2020-12-15	175	34%	34%	175	34%	34%
	硫酸钾(50%, 山东)	元/吨	2021-06-11	3340	72%	66%	3250	64%	58%
	复合肥(45%NCL, 山东)	元/吨	2021-06-11	2332	89%	97%	2281	80%	87%
	尿素-烟煤价差	元/吨	2021-06-11	1142	63%	44%	1774	100%	100%
	尿素-无烟煤价差	元/吨	2021-06-11	1137	63%	39%	1724	100%	100%
	尿素-LNG 价差	元/吨	2021-06-11	2654	100%	100%	2598	100%	100%
	一铵-磷矿石-液氨-硫磺价差	元/吨	2021-06-11	-1922	48%	58%	-1895	46%	57%
	二铵-磷矿石-液氨-硫磺价差	元/吨	2021-06-11	-1529	43%	53%	-1570	39%	52%
	硫酸工厂库存	吨	2021-06-11	569340	18%	17%	750550	35%	35%
	磷酸一铵工厂库存	吨	2021-06-11	39000	1%	1%	63333	7%	6%
磷酸二铵工厂库存	吨	2021-06-11	45000	4%	0%	50333	4%	2%	
氯化钾工厂库存	吨	2021-06-11	199000	5%	6%	227667	7%	9%	
硫酸钾工厂库存	吨	2021-06-11	20500	9%	9%	24500	11%	11%	
复合肥工厂库存	吨	2021-06-11	492000	14%	14%	681467	29%	29%	
黄磷工厂库存	吨	2021-06-11	1080	4%	4%	3543	14%	15%	
磷酸工厂库存	吨	2021-06-11	13200	39%	39%	16553	56%	56%	
三聚磷酸钠工厂库存	吨	2021-06-11	18400	91%	91%	19200	95%	95%	
六偏磷酸钠工厂库存	吨	2021-06-11	4700	42%	42%	5100	46%	46%	
磷酸氢钙工厂库存	吨	2021-06-11	19500	17%	17%	33000	29%	29%	
农药	甘氨酸(重质)	元/吨	2021-06-11	19500	100%	100%	18750	100%	100%
	二乙醇胺(国内)	元/吨	2021-06-11	9600	32%	12%	9600	29%	8%
	双氨基(27.5%, 国内)	元/吨	2021-06-11	1078	37%	42%	1088	40%	45%
	草甘膦(95%, 国内)	元/吨	2021-06-11	47800	100%	100%	47567	100%	100%
	吡虫啉(国内)	元/吨	2021-02-25	23000	27%	0%	23000	27%	0%
	草铵膦(95%)	元/吨	2021-06-06	189000	41%	99%	186389	39%	100%
	麦草畏	元/吨	2021-06-11	75000	4%	4%	75000	0%	0%
	氯氟吡啶(江苏扬农)	元/吨	2021-06-11	90000	17%	17%	90000	17%	17%
	联苯菊酯	元/吨	2021-06-11	237143	21%	21%	230714	19%	19%
	吡虫啉	元/吨	2021-06-11	130000	42%	42%	129444	41%	41%
	吡虫啉	元/吨	2021-06-11	115000	19%	19%	115000	19%	19%
	OCMP	元/吨	2021-06-11	90000	31%	31%	90000	31%	31%
	代森锰锌	元/吨	2021-06-11	22000	100%	100%	22000	100%	100%
	多菌灵(98%, 华东)	元/吨	2021-06-11	41000	87%	87%	41000	87%	87%
	百菌清	元/吨	2021-06-11	20000	0%	0%	20286	0%	0%
	对硝基氯化苯	元/吨	2021-06-11	14521	100%	100%	14479	100%	100%
	邻硝基氯化苯	元/吨	2021-06-11	11000	98%	98%	11000	98%	98%
	双氨基工厂库存	吨	2021-06-11	52900	30%	28%	53733	30%	29%
	草甘膦工厂库存	吨	2021-06-11	8800	12%	12%	9000	12%	12%
	草铵膦工厂库存	吨	2021-06-11	280	19%	19%	280	19%	19%
甘氨酸工厂库存	吨	2021-06-11	1125	14%	16%	600	4%	4%	
百草枯工厂库存	吨	2021-06-11	1150	24%	24%	1150	24%	24%	
毒死蜱工厂库存	吨	2021-06-11	360	8%	8%	410	9%	9%	
塑料	聚碳酸酯 PC(通用, 国内)	元/吨	2021-06-11	27120	57%	57%	27089	57%	57%
	PMMA(国内现货)	元/吨	2021-06-11	17700	41%	39%	17700	41%	37%
	LDPE(薄膜, 国内)	元/吨	2021-06-11	9520	32%	32%	9611	33%	33%
	LLDPE(7042, 国内)	元/吨	2021-06-11	8624	40%	40%	8593	37%	37%
	HDPE(中空, 国内)	元/吨	2021-06-11	8650	34%	34%	8297	24%	24%
	HDPE(拉丝, 国内)	元/吨	2021-06-11	9190	40%	40%	9167	35%	35%
	HDPE(薄膜, 国内)	元/吨	2021-06-11	8410	29%	29%	8483	25%	25%
	HDPE(注塑, 国内)	元/吨	2021-06-11	9400	48%	48%	9450	46%	46%
	PVC(乙炔法, 华东)	元/吨	2021-06-11	9440	94%	94%	9447	95%	95%
	PVC(电石法, 华东)	元/吨	2021-06-11	9148	95%	94%	9175	97%	97%
	PP(共聚, 国内)	元/吨	2021-06-07	9120	22%	22%	9156	20%	17%
	PS(通用, 国内)	元/吨	2021-02-25	11100	57%	57%	11100	53%	53%
	BOPP(国内)	元/吨	2021-06-11	11875	80%	80%	11013	58%	58%
	POM(共聚, 国内)	元/吨	2021-06-11	17750	99%	99%	17711	100%	100%
	ABS(通用, 国内)	元/吨	2021-06-11	17790	90%	89%	17861	91%	90%
	PBT(国内)	元/吨	2021-06-11	20630	69%	69%	20561	69%	69%
	环氧树脂(华东)	元/吨	2021-06-11	27650	57%	49%	27694	61%	52%
	不饱和树脂(191#, 华东)	元/吨	2021-02-26	9960	61%	61%	10067	62%	62%
	DOP(华东)	元/吨	2021-06-11	7350	21%	21%	7304	18%	14%
	PC-0.9**双酚 A 价差	元/吨	2021-06-11	7059	33%	33%	7639	33%	34%
PMMA-MMA 价差	元/吨	2021-06-11	5180	74%	74%	5367	79%	79%	

大类	产品	单位	更新日期	本周均价	所处历史分位	所处历史分位 (扣除15-17年)	本月均价	所处历史分位	所处历史分位 (扣除15-17年)
橡胶	天然橡胶(标准胶 1#, 国内)	元/吨	2021-06-11	12580	10%	10%	12689	10%	9%
	丁苯橡胶(1502#, 国内)	元/吨	2021-06-09	12865	11%	11%	12753	11%	11%
	顺丁橡胶(国内)	元/吨	2021-06-11	11800	15%	15%	11800	15%	15%
	丁腈橡胶(N41, 国内)	元/吨	2021-06-11	19120	41%	36%	18911	41%	34%
	丁基橡胶(1751, 国内)	元/吨	2021-06-11	17600	14%	14%	17633	14%	14%
	氯丁橡胶(国内)	元/吨	2021-06-11	56580	65%	65%	56533	65%	65%
	SBS(油胶, 国内)	元/吨	2021-06-11	10860	18%	18%	10789	18%	18%
	三元乙丙橡胶(J-4045, 国内)	元/吨	2021-06-11	26630	29%	29%	26683	29%	29%
	防老剂 4020(华北)	元/吨	2020-05-06	23500	63%	62%	23500	64%	63%
	防老剂 RD(华北)	元/吨	2019-03-11	18000	79%	73%	18000	79%	72%
	促进剂 M(华北)	元/吨	2021-06-11	14000	7%	7%	13500	1%	1%
	炭黑N220 山东	元/吨	2021-06-11	8750	100%	100%	8739	100%	100%
	炭黑-煤焦油价差	元/吨	2021-06-11	5283	64%	83%	5263	64%	94%
	顺丁橡胶工厂库存	吨	2021-06-11	0	0%	0%	0	0%	0%
SBS工厂库存	吨	2021-06-11	16800	27%	22%	17967	30%	25%	
炭黑工厂库存	吨	2021-06-11	220900	38%	38%	223833	39%	39%	
氟化工	萤石粉(湿粉, 97)	元/吨	2021-06-11	2500	54%	22%	2500	47%	32%
	氟乙酸(国内)	元/吨	2021-06-11	9170	36%	32%	9161	36%	32%
	二氯甲烷(国内)	元/吨	2021-06-11	3940	79%	76%	3913	88%	86%
	三氯乙烷(国内)	元/吨	2021-06-11	4440	100%	100%	4372	100%	100%
	R22(浙江巨化)	元/吨	2021-06-11	15000	26%	26%	15000	23%	23%
	R32(浙江巨化)	元/吨	2020-05-20	12800	8%	8%	12800	8%	8%
	R125(浙江)	元/吨	2021-06-11	29500	18%	35%	29500	20%	37%
	R134a(浙江)	元/吨	2021-06-11	27000	47%	47%	27000	50%	50%
	R410a(浙江)	元/吨	2021-06-11	20000	13%	21%	20000	13%	22%
	聚四氟乙烯(浙江巨化)	元/吨	2021-06-11	50000	40%	28%	50000	41%	28%
	R32工厂库存	吨	2021-06-11	3170	100%	100%	2803	36%	36%
	R125工厂库存	吨	2021-06-11	2400	60%	50%	2033	50%	36%
	R134A工厂库存	吨	2021-06-11	3400	100%	100%	3183	90%	90%
	R22工厂库存	吨	2021-06-11	4050	30%	24%	4283	32%	27%
氟乙酸工厂库存	吨	2021-06-11	21000	34%	34%	20433	32%	32%	
萤石工厂库存	吨	2021-06-11	152500	72%	72%	160600	81%	81%	
二氯甲烷工厂库存	吨	2021-06-11	8442	77%	77%	9981	92%	92%	
钛白粉	钛酸(31%, 国内)	元/吨	2021-02-25	350	55%	55%	350	55%	55%
	钛精矿(>50%, 四川)	元/吨	2021-06-11	2000	79%	78%	2000	79%	78%
	金红石(87%, 海南)	元/吨	2021-06-11	7750	100%	100%	7750	100%	100%
	金红石(92%, 澳洲)	元/吨	2021-06-11	12250	100%	100%	11821	100%	100%
	精四氯化钛(山东)	元/吨	2021-06-11	7750	84%	78%	7750	84%	78%
	海绵钛(>99.6%, 国产)	元/吨	2021-06-11	68	44%	43%	68	44%	43%
	钛白粉(金红石型, 国内)	元/吨	2021-06-11	20400	77%	73%	20400	78%	73%
	钛白粉(锐钛型, 济南裕兴)	元/吨	2021-06-01	19000	100%	100%	20000	100%	100%
	金红石型钛白粉-钛精矿价差	元/吨	2021-06-11	18400	91%	89%	18400	92%	91%
	钛白粉工厂库存	吨	2021-06-11	26570	7%	7%	24600	5%	5%
	钛酸工厂库存	吨	2021-06-11	41340	39%	55%	42907	41%	58%
电子化学品	碳酸二甲酯(DMC)(石大胜华)	元/吨	2021-06-11	6000	21%	18%	6000	22%	15%
	金属硅(2202#, 云南、福建)	元/吨	2021-06-11	16200	65%	64%	16200	67%	64%
	碳酸锂(工业级99%, 四川)	元/吨	2021-06-11	83700	43%	43%	83700	44%	44%
	碳酸锂(电池级, 国内)	元/吨	2021-06-11	85500	33%	33%	85500	34%	34%
	单晶硅片(A片八寸, 全国)	元/片	2020-12-07	2.55	0%	0%	2.55	0%	0%
	多晶硅片(A片, 全国)	元/片	2021-03-04	1.18	0%	0%	1.18	0%	0%
	DMC-金属硅-甲醇价差	元/吨	2021-06-11	-12820	20%	20%	-12107	23%	23%
其他	丙苯二酚(国内)	元/吨	2021-06-01	74680	48%	48%	75044	48%	48%
	丙苯二甲酸工厂库存	吨	2021-06-11	10000	100%	100%	4167	42%	42%
食品与饲料添加剂	维生素 A(50 万 IU/g, 国产)	元/千克	2021-06-10	320	17%	16%	320	17%	16%
	维生素 B1(98%, 国产)	元/千克	2021-06-10	182	15%	19%	182	16%	19%
	维生素 B2(80%, 国产)	元/千克	2021-06-10	101	4%	4%	101	3%	3%
	维生素 B3(烟酸)(99%, 国产)	元/千克	2021-06-10	56	56%	58%	56	55%	57%
	维生素 B5(泛酸钙)(98%, 国产)	元/千克	2021-06-10	74	3%	6%	74	3%	6%
	维生素 B6(98%, 国产)	元/千克	2021-06-10	128	1%	1%	128	1%	1%
	维生素 B9(叶酸)(98%, 国产)	元/千克	2021-06-10	270	4%	12%	264	4%	14%
	维生素 B12液相1%(国产)	元/千克	2021-06-10	142	1%	1%	143	1%	2%
	维生素 C(97%, 国产)	元/千克	2021-06-10	48	40%	40%	48	41%	41%
	维生素 D3(50 万 IU/g, 国产)	元/千克	2021-06-10	105	10%	8%	106	10%	9%
	维生素 E(50%, 国产)	元/千克	2021-06-10	79	32%	32%	79	32%	32%
	维生素 H(生物素)(2%, 国产)	元/千克	2021-06-10	68	5%	5%	68	5%	5%
	维生素 K3(MSB96%, 国产)	元/千克	2021-06-10	71	20%	21%	71	21%	21%
	赖氨酸(98.5%, 江苏)	元/千克	2021-06-11	9.45	20%	20%	9.47	21%	21%
	色氨酸(99%, 国产)	元/千克	2021-06-11	56	7%	7%	56	7%	7%
	苏氨酸(平均价)	元/吨	2021-06-11	10640	18%	18%	10652	18%	18%
	固体蛋氨酸(山东)	元/千克	2021-06-11	21	5%	5%	21	5%	5%
	液体蛋氨酸(山东)	元/千克	2021-06-11	17.25	5%	5%	17.25	5%	5%
	三聚蔗糖(安徽)	元/吨	2021-06-11	21	0%	0%	21	0%	0%
安赛蜜(安徽)	元/吨	2021-06-11	6.20	100%	100%	6.20	100%	100%	
甲基麦芽酚指数	元/吨	2021-06-11	9.50	2%	2%	9.50	2%	2%	
乙基麦芽酚指数	元/吨	2021-06-11	8.80	6%	9%	8.80	6%	9%	
乙醇(普通, 山东)	元/吨	2021-06-11	6775	83%	78%	6708	83%	77%	
农产品	玉米(现货平均价)	元/吨	2021-06-11	2911	94%	92%	2912	94%	93%
	早灿米(标一, 安徽批发价)	元/吨	2021-06-11	3760	62%	62%	3760	62%	62%
	白小麦(三等, 郑州平均价)	元/吨	2019-11-08	2350	63%	66%	2340	62%	65%
	大豆(国产三等, 哈尔滨现货)	元/吨	2021-06-11	5480	92%	92%	5480	92%	92%

资料来源: wind, 百川盈孚, 华安证券研究所

图表 81 化工行业主要产品价格变化

大类	产品	单位	更新日期	本周均价	上周均价	周涨跌幅	两周前均价	两周涨跌幅	上月同期	月涨跌幅
指数	中国化工品价格指数 CCPI	-	2021-06-11	5029	5006	0%	5035	0%	5062	-1%
	美元对人民币汇率(中间价)	-	2021-06-11	6.39	6.41	0%	6.43	-1%	6.48	-1%
	美元指数	-	2021-06-12	90	90	0%	90	0%	91	-1%
	S&P500	-	2021-06-12	4232	4196	1%	4141	2%	4192	1%
	黄金现货价(伦敦)	美元/盎司	2021-06-12	1889	1890	0%	1872	1%	1807	5%
	CRB商品价格指数	-	2021-06-12	557	538	4%	541	3%	539	3%
原油	WTI 现货	美元/桶	2021-06-11	70	66	5%	64	9%	65	7%
	Brent 现货	美元/桶	2021-06-12	71	69	4%	68	5%	70	3%
	美国原油钻井平台数	个	2021-04-14	19.54	19.54	0%	19.54	0%	19.54	0%
炼油	中国 92#汽油(全国VI)	元/吨	2021-06-07	7746	-	-	-	-	-	-
	中国 0#柴油(全国VI)	元/吨	2021-06-07	6134	-	-	-	-	-	-
	新加坡石脑油 FOB	美元/吨	2021-06-11	70	66	4%	65	6%	66	5%
	日本石脑油 CFR	美元/吨	2021-06-11	636	604	5%	599	6%	604	5%
	中东石脑油 FOB	美元/吨	2021-06-11	614	580	6%	576	7%	579	6%
	LPG(期货收盘价)	元/吨	2021-06-11	4322	4196	3%	4228	2%	4075	6%
	液化气LPG(全国)	元/吨	2021-06-07	4265	-	-	-	-	-	-
	丙烷(华东冷冻 CFR)	美元/吨	2021-06-11	601	560	7%	549	10%	538	12%
	丁烷(华东冷冻 CFR)	美元/吨	2021-06-11	596	564	6%	544	10%	518	15%
	基础油(150SN, 大连石化)	元/吨	2021-06-11	7410	7410	0%	7410	0%	7090	5%
	120#溶剂油(华东)	元/吨	2021-06-11	4300	-	-	-	-	4300	0%
	混调高硫 180CST(华东)	元/吨	2019-03-11	4598	4598	0%	4598	0%	4598	0%
	58#半炼石蜡(全国)	元/吨	2021-06-07	7233	-	-	-	-	-	-
	重交沥青(华南)	元/吨	2021-06-11	3300	3300	0%	3270	1%	3067	8%
改性沥青(华南)	元/吨	2021-06-11	3825	3825	0%	3825	0%	3667	4%	
天然气	美国 Henry Hub 现货	美元/MMBtu	2021-06-11	3.07	2.83	8%	2.91	6%	2.94	4%
	德国 GPL 现货	美元/MMBtu	2020-12-09	1.20	1.20	0%	1.20	0%	0.97	24%
	日本 LNG 现货	美元/MMBtu	2021-06-11	11.71	10.32	13%	10.05	16%	9.55	23%
	中国 LNG 现货(华北)	美元/MMBtu	2021-06-11	11.70	10.32	13%	10.05	16%	9.54	23%
煤	无烟煤(Q5600, 晋城)	元/吨	2021-06-07	685	665	3%	635	8%	615	11%
	烟煤(Q6000, 山东滕州)	元/吨	2021-06-07	680	660	3%	645	5%	635	7%
	动力煤(Q5500K, 环渤海指数)	元/吨	2021-06-09	620	-	-	-	-	-	-
	焦精煤(晋中平遥)	元/吨	2021-06-07	1115	1115	0%	1095	2%	1095	2%
	煤焦油(国内)	元/吨	2021-02-25	3168	3160	0%	3160	0%	3182	0%
	工业萘(华东)	元/吨	2021-06-06	3800	-	-	-	-	-	-
	焦炭(河北)	元/吨	2021-06-11	2650	2750	-4%	2550	-4%	2317	14%
	乙二胺(华东)	元/吨	2021-06-11	4882	4943	-1%	4933	-1%	4827	1%
液氨(山东)	元/吨	2021-06-11	4024	3697	9%	3452	12%	3383	19%	
尿素(山东)	元/吨	2021-06-11	2666	2382	12%	2324	15%	2180	22%	
三聚氰胺(国内)	元/吨	2021-06-11	10380	10740	-3%	14250	-27%	14300	-27%	
硝酸(98%, 国内)	元/吨	2021-02-25	2000	2000	0%	2020	-1%	2015	-1%	
硝酸铵(陕西兴化化学)	元/吨	2021-05-25	2300	2300	0%	2300	0%	2300	0%	
甲醇(华东)	元/吨	2021-06-11	2620	2779	-5%	2761	-1%	2554	3%	
DMF(国内)	元/吨	2021-06-11	10550	10780	-2%	10980	-2%	10900	-3%	
醋酸(华东)	元/吨	2021-06-11	7900	7530	5%	7400	7%	8267	-5%	
醋酸乙酯(华东)	元/吨	2021-06-11	12900	12925	0%	13005	-1%	12925	0%	
PVA(1799, 四川维尼纶)	元/吨	2021-01-11	11900	11900	0%	11900	0%	11900	0%	
醋酸乙酯(华东)	元/吨	2021-06-11	9740	9270	5%	9070	7%	9700	0%	
醋酸丁酯(华东)	元/吨	2021-06-11	14090	14030	0%	14250	-1%	13963	1%	
甲醛(河北)	元/吨	2021-06-11	1296	1330	-3%	1412	-5%	1370	-5%	
甲酸(国内)	元/吨	2021-02-25	2625	2650	-1%	2650	-1%	2650	-1%	
二甲醚(国内)	元/吨	2021-06-11	3544	3840	-8%	3840	-5%	3463	2%	
乙二醇-乙醚价差	元/吨	2021-06-11	-1270	-1830	35%	-2094	39%	-2339	25%	
乙二醇-烟煤价差	元/吨	2021-06-11	3179	3123	2%	3157	1%	3038	5%	
液氨-烟煤价差	元/吨	2021-06-11	2163	2119	2%	2167	0%	2314	-7%	
尿素-液氨价差	元/吨	2021-06-11	-1358	-1315	3%	-1128	20%	-1203	13%	
三聚氰胺-尿素价差	元/吨	2021-06-11	7714	8358	-8%	11926	-35%	12120	-35%	
硝酸铵-液氨价差	元/吨	2021-06-11	-1397	-1152	20%	-1008	39%	-1181	18%	
甲醇-烟煤价差	元/吨	2021-06-11	1640	1605	2%	1619	1%	1487	10%	
MTO 价差(乙烯/丙烯-甲醇)	元/吨	2021-06-11	5301	5301	0%	5389	-2%	5730	-7%	
MTO 价差(PP/PE-甲醇)	元/吨	2021-06-11	6501	6421	1%	6539	-1%	6813	-5%	
DMF-甲醇-液氨价差	元/吨	2021-06-11	3907	4304	-9%	4767	-18%	4963	-21%	
醋酸-甲醇价差	元/吨	2021-06-11	5281	4751	11%	4639	14%	5713	-5%	
醋酸乙酯价差	元/吨	2021-06-11	1748	757	130%	373	360%	1101	59%	
醋酸乙酯-电石价差	元/吨	2021-06-11	8392	7999	5%	7955	5%	7942	6%	
PVA-电石价差	元/吨	2021-06-11	7630	7736	-1%	7804	-1%	8095	-6%	
二甲醚-甲醇价差	元/吨	2021-06-11	925	1061	-13%	1079	-14%	910	2%	
C2	乙烯(东北亚 CFR)	美元/吨	2021-06-11	962	1056	-10%	1092	-12%	1106	-13%
	环氧乙烷(华东)	元/吨	2021-06-11	7600	7600	0%	7600	0%	7600	0%
	缩水剂(华东)	元/吨	2021-06-11	3150	3150	0%	3150	0%	3150	0%
	乙烯-石脑油价差	美元/吨	2021-06-11	326	452	-29%	493	-34%	502	-35%
	乙烯-LPG价差	元/吨	2021-06-11	2592	3053	-15%	2915	-11%	2992	-13%
环氧乙烷-乙烯价差	元/吨	2021-06-11	1448	827	75%	573	155%	435	233%	

大类	产品	单位	更新日期	本周均价	上周均价	周涨跌幅	两周前均价	两周涨跌幅	上月同期	月涨跌幅
C3	丙烷(国内 95%以上)	元/吨	2021-06-11	4176	4216	-1%	4254	-2%	4400	-5%
	丙烷(韩国 FOB)	美元/吨	2021-06-11	1032	1097	-6%	1105	-7%	1059	-3%
	丙烯(国内)	元/吨	2021-06-11	7920	8080	-2%	8150	-3%	8283	-4%
	环氧丙烷(华东)	元/吨	2021-06-11	13817	17392	-21%	18400	-25%	18986	-27%
	碳酸二甲酯 DMC(石大胜华)	元/吨	2021-06-11	6000	-	-	-	-	6500	-8%
	丙二醇(华东)	元/吨	2021-06-11	15800	16500	-4%	17260	-5%	18325	-6%
	丙烯酸(华东)	元/吨	2021-06-11	9500	9660	-2%	9880	-3%	9633	-1%
	丙烯酸甲酯(华东)	元/吨	2021-06-11	17200	15360	12%	14600	14%	14533	14%
	丙烯酸乙酯(华东)	元/吨	2021-06-11	16400	16740	-2%	16940	-2%	16900	-1%
	丙烯酸丁酯(华东)	元/吨	2021-06-11	16900	17360	-3%	17660	-3%	17933	-4%
	正丁醇(华东)	元/吨	2021-06-11	15120	14800	2%	14600	4%	15267	-1%
	辛醇(华东)	元/吨	2021-06-11	16000	15020	7%	15140	6%	16217	-1%
	环氧丙烷(华东)	元/吨	2021-06-11	12900	13520	-5%	13710	-5%	14525	-11%
	丙烯腈(华东)	元/吨	2021-06-11	14880	14100	6%	13950	7%	14142	5%
	NPG(华东)	元/吨	2021-06-11	19535	19260	1%	20900	-1%	18258	7%
	丙烯酸(华东)	元/吨	2021-06-11	15800	16000	-1%	16000	-1%	16000	-1%
	合成气(华北)	元/吨	2021-06-06	3407	-	-	-	-	-	-
	丙烯-1,2*丙烷价差	元/吨	2021-06-11	2909	3021	-4%	3045	-4%	3003	-5%
	环氧丙烷-丙烯价差	元/吨	2021-06-11	5897	9312	-37%	10250	-2%	10702	-6%
	碳酸二甲酯/丙二醇价差	元/吨	2021-06-11	-9800	-	-	-	-	-11825	-1%
	丙烯酸-丙烯价差	元/吨	2021-06-11	1580	1580	0%	1730	-1%	1350	1%
	丙烯酸甲酯-丙烯酸价差	元/吨	2021-06-11	7700	5700	35%	4720	63%	4900	57%
	丙烯酸丁酯-0.59*0.74*1.2*丙烷价差	元/吨	2021-06-11	14712	15151	-3%	15431	-3%	15628	-1%
	辛醇-丙烯价差	元/吨	2021-06-11	8080	6940	16%	6990	14%	7933	2%
丙烯腈-丙烯-合成气价差	元/吨	2021-06-11	2451	-	-	-	-	-	-	
NPG-丙烯价差	元/吨	2021-06-11	11615	11180	4%	12750	-1%	9975	14%	
C4	碳四原料气(齐鲁石化)	元/吨	2021-06-11	4333	4325	0%	4450	-3%	4679	-8%
	凝后 C4(燕山石化)	元/吨	2021-06-11	3983	3975	0%	4083	-3%	4166	-6%
	丁二烯(韩国 FOB)	美元/吨	2021-06-11	1090	1035	5%	985	1%	940	14%
	丁二烯(华东)	元/吨	2021-06-06	7233	-	-	-	-	-	-
	丁酮(华东)	元/吨	2021-06-11	7640	8940	-15%	9280	-8%	9100	-6%
	烷基化汽油(华东)	元/吨	2021-06-11	5655	5745	-2%	5825	-3%	5688	-1%
	顺酐(国内)	元/吨	2021-06-11	9646	10660	-10%	10890	-10%	10683	-1%
	MTBE(98%, 国内)	元/吨	2021-06-11	6000	5892	2%	6025	0%	5998	0%
	季戊四醇(国内)	元/吨	2021-06-11	12400	12400	0%	12400	0%	12300	1%
	异丁烯(山东玉皇)	元/吨	2020-11-17	6350	6350	0%	6350	0%	6350	0%
	MAA(国内)	元/吨	2021-06-11	14000	15800	-11%	17800	-6%	19000	-26%
	MMA(华东)	元/吨	2021-06-11	12520	11970	5%	12830	-2%	13150	-5%
	丁二烯-凝后 C4 价差	元/吨	2021-06-11	3068	-	-	-	-	-	-
	丁酮-凝后 C4 价差	元/吨	2021-06-11	3657	4965	-26%	5197	-30%	4934	-26%
	烷基化汽油-碳四原料气	元/吨	2021-06-11	1322	1420	-7%	1375	-5%	1009	31%
	顺酐-碳四原料气价差	元/吨	2021-06-11	5313	6335	-16%	6440	-8%	6005	-12%
MTBE-混合丁烷*0.64-甲醇*0.36价差	元/吨	2021-06-11	2617	2578	2%	2792	-5%	2933	-1%	
C3 法 MMA 价差	元/吨	2021-06-11	4600	3890	18%	4680	-2%	4867	-5%	
C4 法 MMA 价差	元/吨	2021-06-11	8187	7645	7%	8380	-3%	8471	-5%	
C5	裂解 C5(扬子石化)	元/吨	2021-06-11	4800	5100	-4%	5100	-4%	5100	-1%
	异戊二烯(国内)	元/吨	2021-02-25	9450	9200	3%	9200	3%	9200	3%
	粗双环戊二烯(山东)	元/吨	2021-06-11	4500	4800	-5%	4880	-5%	4900	-5%
芳烃 (C6-8)	混合芳烃(华东)	元/吨	2021-06-11	5650	5512	3%	5632	0%	5417	4%
	纯苯(华东)	元/吨	2021-06-11	7705	7640	1%	8025	-3%	7621	1%
	环己酮(华东)	元/吨	2021-06-11	10830	11040	-2%	11370	-5%	10683	1%
	己二酸(华东)	元/吨	2021-06-11	9700	10046	-3%	10229	-5%	10293	-3%
	苯乙烯(华东)	元/吨	2021-06-11	9047	10047	-10%	10680	-8%	10258	-2%
	丙酮(华东)	元/吨	2021-06-11	5380	5730	-6%	6560	-8%	8021	-33%
	苯酚(华东)	元/吨	2021-06-11	9120	9355	-3%	9605	-5%	9104	0%
	双酚 A(华东)	元/吨	2021-06-11	22290	23350	-5%	25810	-14%	26442	-5%
	甲苯(华东)	元/吨	2021-06-11	5688	5732	-1%	5856	-3%	5743	-1%
	二甲苯(溶剂级, 华东)	元/吨	2021-06-11	5749	5765	0%	5901	-2%	5988	-1%
	苯胺(华东)	元/吨	2021-06-11	6150	6350	-3%	6590	-7%	6450	-1%
	己二酸-纯苯-硝酸价差	元/吨	2021-06-11	648	257	153%	455	42%	1197	-56%
	苯乙烯-纯苯-乙烯价差	元/吨	2021-06-11	-4810	-4366	-10%	-4372	1%	-4528	6%
	双酚 A-苯酚-丙酮价差	元/吨	2021-06-11	7790	8265	-6%	9645	-9%	9517	-3%
苯酚-二甲苯价差	元/吨	2021-06-11	401	585	-31%	689	-2%	463	-33%	
苯酚-工业苯价差	元/吨	2021-06-11	2650	-	-	-	-	-	-	
聚氨酯	苯胺(华东)	元/吨	2021-06-11	9260	10270	-10%	11242	-8%	11155	-2%
	纯 MDI(华东)	元/吨	2021-06-11	18833	19792	-5%	20250	-6%	21500	-12%
	纯 MDI(进口外盘)	美元/吨	2021-05-22	23507	24307	-3%	25321	-4%	28393	-7%
	聚合 MDI(华东)	元/吨	2021-06-11	16550	17150	-4%	16917	-2%	17814	-6%
	聚合 MDI(进口外盘)	美元/吨	2021-05-22	328	328	0%	328	0%	328	0%
	MDI 综合价格(华东)	元/吨	2021-05-22	17235	17943	-4%	17917	-4%	18920	-6%
	液化 MDI(华东)	元/吨	2021-06-11	21750	21750	0%	21750	0%	21750	0%
	TDI(华东)	元/吨	2021-06-11	13500	13720	-2%	13730	-2%	14467	-6%
	HDI(国内)	元/吨	2021-06-11	77600	77560	0%	77500	0%	77500	0%
	IPDI(华东)	元/吨	2021-06-11	76000	76000	0%	76000	0%	76000	0%
	硬泡聚醚(华东)	元/吨	2021-06-11	12667	14833	-15%	15358	-8%	15643	-9%
	软泡聚醚(华东)	元/吨	2021-06-11	13925	17475	-20%	18310	-24%	18821	-26%
	高回弹聚醚(330N, 华东)	元/吨	2021-06-11	15208	18667	-19%	19408	-22%	19707	-23%
	CASE 聚醚(220/210, 华东)	元/吨	2021-06-11	15658	19417	-19%	20100	-22%	20286	-23%
	鞋底原液(鞋中底, 华东)	元/吨	2021-06-03	16500	15667	5%	15500	6%	17680	-6%
	TPU现货(国内)	元/吨	2021-06-11	18500	19940	-7%	21000	-12%	21833	-15%
	苯胺-纯苯-硝酸价差	元/吨	2021-06-11	2023	1190	70%	955	11%	1455	3%
	华东纯MDI-0.631*纯苯-1.69*原料煤-1.10*动力煤-0.39*原煤价差	元/吨	2021-06-11	8277	8192	1%	7596	9%	8975	-9%
	华东纯 MDI-纯苯-甲胺价差	元/吨	2021-06-11	19566	20678	-6%	22652	-14%	25871	-24%
	华东聚合 MDI-苯胺-甲胺价差	元/吨	2021-06-11	5994	5550	8%	4263	4%	5289	13%
	华东聚合 MDI-0.631*纯苯-1.69*原料煤-1.10*动力煤-0.39*原煤价差	元/吨	2021-06-11	13123	14300	-9%	14595	-5%	17606	-25%
	华东 MDI 综合价差(至纯苯)	元/吨	2021-06-11	9530	10303	-7%	9892	-4%	11299	-16%
TDI-1.16*甲胺价差	元/吨	2021-06-11	6902	7071	-2%	6937	-1%	7804	-12%	
硬泡聚醚-0.8*环氧丙烷价差	元/吨	2021-06-11	1613	920	75%	638	15%	454	25%	

大类	产品	单位	更新日期	本周均价	上周均价	周涨跌幅	两周前均价	两周涨跌幅	上月同期	月涨跌幅	
化纤	PX(镇海炼化)	元/吨	2021-06-11	6500	6494	0%	6578	-1%	6467	1%	
	PX(进口 CFR)	美元/吨	2021-06-11	851	853	0%	860	-1%	874	-1%	
	PTA(华东)	元/吨	2021-06-11	4625	4623	0%	4578	1%	4810	-1%	
	聚酯切片(瓶级, 华东)	元/吨	2020-12-15	5400	5295	2%	5120	5%	4870	1%	
	聚酯切片(半光切片, 华东)	元/吨	2020-12-15	4725	4635	2%	4460	6%	4385	8%	
	聚酯切片(有光切片, 华东)	元/吨	2020-12-15	4775	4660	2%	4510	6%	4435	8%	
	聚酯切片(纤维级, 华东)	元/吨	2021-06-11	5965	5925	1%	5930	1%	6033	-1%	
	涤纶短纤(华东)	元/吨	2020-12-15	5750	5625	2%	5500	5%	5493	5%	
	涤纶长丝(PDY-150D/48F, 华东)	元/吨	2021-06-11	7220	7280	-1%	7500	-1%	7417	-1%	
	涤纶长丝(DTY-150D/48F, 华东)	元/吨	2021-06-11	8470	8600	-1%	8844	-1%	8867	-1%	
	涤纶长丝(FDY-150D/96F, 华东)	元/吨	2021-06-11	7420	7400	0%	7525	-1%	7388	0%	
	棉短绒(二道绒, 山东)	元/吨	2021-06-11	5580	5280	6%	4790	1%	5037	1%	
	粘胶短纤(1.5D, 38 毫米)	元/吨	2021-06-11	12850	13925	-5%	14000	-1%	14200	-1%	
	粘胶长丝	元/吨	2021-06-11	37000	37000	0%	37160	0%	37000	0%	
	己内酰胺(月状, 华东)	元/吨	2021-06-11	13580	13760	-1%	14240	-1%	13750	-1%	
	尼龙 6(注塑, 德国巴斯夫B3S)	元/吨	2021-06-11	37000	37100	0%	38000	-1%	38000	-1%	
	己二酸(国内)	元/吨	2021-06-11	60580	60680	0%	60560	0%	60500	0%	
	尼龙 66(注塑, 陶氏杜邦101L)	元/吨	2021-06-11	59600	60000	-1%	60000	-1%	60000	-1%	
	腈纶短纤(1.5D, 38 毫米)	元/吨	2021-06-11	18240	17700	3%	17500	4%	17500	4%	
	聚丙烯酰胺(浙江鑫雨)	元/吨	2021-06-11	18000	18000	0%	18000	0%	18000	0%	
	BDO(华东)	元/吨	2021-06-11	17290	19710	-12%	20820	-7%	23983	-28%	
	四氢呋喃 THF(国产货, 华南)	元/吨	2021-06-10	27400	29700	-8%	31000	-2%	32500	-18%	
	PTMEG(2000, 华东)	元/吨	2021-06-11	39000	40500	-4%	40500	-1%	40500	-1%	
	氨纶(40D, 华东)	元/吨	2021-6-11	67000	66500	1%	65000	3%	65000	3%	
	PX(华东)-石脑油价差	元/吨	2021-06-11	2433	2619	-1%	2725	-1%	2553	-1%	
	PX(进口 CFR)-石脑油价差	美元/吨	2021-06-11	215	248	-13%	261	-2%	270	-1%	
	PTA-0.655PX-0.035*HAC价差	元/吨	2021-06-11	91	106	-14%	10	77%	285	-68%	
	PTA-PX(进口 CFR)价差	元/吨	2021-06-11	-818	-845	-3%	-956	14%	-851	-1%	
	PET 瓶级-0.86*0.655*PX-0.34*MEG 价差	元/吨	2021-06-11	1627	1561	4%	1412	1%	1192	3%	
	PET 半光-0.86*0.655*PX-0.34*MEG 价差	元/吨	2021-06-11	952	901	6%	752	2%	707	3%	
	PET 有光-0.86*0.655*PX-0.34*MEG 价差	元/吨	2021-06-11	1002	926	8%	802	2%	757	3%	
	涤纶短纤-0.86*0.655*PX-0.34*MEG 价差	元/吨	2021-06-11	1977	1891	5%	1792	1%	1815	9%	
	POY-0.86*0.655*PX-0.34*MEG 价差	元/吨	2021-06-11	1899	1941	-2%	2117	-10%	2133	-1%	
	DTY-0.86*0.655*PX-0.34*MEG 价差	元/吨	2021-06-11	3149	3261	-4%	3461	-1%	3583	-2%	
	FDY-0.86*0.655*PX-0.34*MEG 价差	元/吨	2021-06-11	2099	2061	2%	2142	-2%	2104	0%	
	粘胶长丝-棉短绒-烧碱价差	元/吨	2021-06-11	30920	31240	-1%	31890	-1%	31483	-2%	
	尼龙 6-己内酰胺价差	元/吨	2021-06-11	23420	23340	0%	23760	-1%	24250	-2%	
	尼龙 66-己二酸价差	元/吨	2021-06-11	49900	49954	0%	49771	0%	49707	0%	
	腈纶短纤-丙烯腈价差	元/吨	2021-06-11	3360	3600	-4%	3550	-1%	3358	0%	
	BDO-电石价差	元/吨	2021-06-11	12782	14784	-14%	15770	-9%	19000	-33%	
	BDO-顺酐价差	元/吨	2021-06-11	7644	9050	-16%	9930	-13%	13300	-43%	
	PTMEG-BDO 价差	元/吨	2021-06-11	21710	20790	4%	19680	1%	16517	3%	
	氨纶-纯 MDI-PTMEG 价差	元/吨	2021-06-11	9167	6208	48%	4250	11%	3000	20%	
	氯碱	原盐(华东)	元/吨	2021-06-11	283	283	0%	283	0%	283	0%
		电石(全国)	元/吨	2021-06-11	4508	4926	-9%	5050	-1%	4983	-1%
烧碱(32%离子膜, 山东)		元/吨	2021-06-11	500	480	4%	480	4%	480	4%	
液氯(国内)		元/吨	2021-06-11	2070	1510	38%	1170	7%	1800	1%	
PVC(乙炔法, 华东)		元/吨	2021-06-11	9440	9600	-2%	9699	-1%	9558	-1%	
PVC(电石法, 华东)		元/吨	2021-06-11	9148	9174	0%	9306	-1%	9310	-2%	
PVC 糊树脂(国产成革料, 华东)		元/吨	2021-06-11	10750	12750	-15%	12750	-5%	13250	-9%	
纯碱(轻质, 华东)		元/吨	2021-06-06	1717	-	-	-	-	-	-	
纯碱(重质, 华东)		元/吨	2021-06-06	1950	-	-	-	-	-	-	
PVC-乙炔价差		元/吨	2021-06-11	3288	2827	16%	2672	2%	2393	3%	
PVC-电石价差		元/吨	2021-06-11	4640	4248	9%	4256	9%	4327	7%	
轻质纯碱-原盐-动力煤价差		元/吨	2021-06-11	814	-	-	-	-	-	-	
化肥	尿素(小颗粒, 山东)	元/吨	2021-06-11	2666	2382	12%	2324	1%	2180	2%	
	尿素(大颗粒, 美国海湾)	美元/吨	2021-06-11	408	374	9%	366	1%	364	1%	
	氯化铵(湿粒, 江苏华昌)	元/吨	2021-06-03	660	660	0%	664	-1%	680	-1%	
	硫酸铵(齐鲁石化)	元/吨	2021-02-23	490	490	0%	490	0%	490	0%	
	硫磺(镇江港)	元/吨	2020-12-15	885	885	0%	879	1%	778	1%	
	磷酸一铵(MAP, 国内)	元/吨	2021-06-11	2946	2707	9%	2634	1%	2617	1%	
	磷酸二铵(DAP, 国内)	元/吨	2021-06-11	3150	3050	3%	3070	3%	3150	0%	
	磷酸二铵(美国海湾)	美元/吨	2021-06-11	583	583	0%	583	0%	580	1%	
	氯化钾(60%粉, 青海)	元/吨	2021-06-11	2470	2450	1%	2420	2%	2420	2%	
	氯化钾(湿粉, 青海)	美元/吨	2021-06-11	267	301	-11%	293	-1%	231	1%	
	硫酸(98%, 长三角)	元/吨	2020-12-15	175	175	0%	175	0%	154	14%	
	硫酸钾(50%, 山东)	元/吨	2021-06-11	3340	3010	11%	3000	1%	3000	1%	
	复合肥(45%CL, 山东)	元/吨	2021-06-11	2332	2168	8%	2150	8%	2130	9%	
	尿素-烟煤价差	元/吨	2021-06-11	1142	1140	0%	1145	0%	1185	-1%	
	尿素-无烟煤价差	元/吨	2021-06-11	1137	1135	0%	1155	-2%	1205	-1%	
尿素-LNG 价差	元/吨	2021-06-11	2654	2372	11%	2314	1%	2170	2%		
一铵-磷矿石-液氨-硫磺价差	元/吨	2021-06-11	-1922	-1863	-3%	-1817	6%	-1743	1%		
二铵-磷矿石-液氨-硫磺价差	元/吨	2021-06-11	-1529	-1436	-6%	-1385	1%	-1298	1%		
农药	甘氨酸(重庆)	元/吨	2021-06-11	19500	18000	8%	18000	8%	17643	1%	
	二乙醇胺(国内)	元/吨	2021-06-11	9600	9600	0%	9600	0%	9600	0%	
	双氧水(27.5%, 国内)	元/吨	2021-06-11	1078	1132	-5%	1126	-1%	1090	-1%	
	草甘膦(95%, 国内)	元/吨	2021-06-11	47800	43700	9%	40700	1%	37867	2%	
	吡虫啉(国内)	元/吨	2021-02-25	23000	23000	0%	23000	0%	23000	0%	
	草胺磷	元/吨	2021-06-11	189000	182500	4%	182500	4%	182500	4%	
	麦草畏	元/吨	2021-06-11	75000	75000	0%	74167	1%	76000	-1%	
	氯氟菊酯(江苏扬农)	元/吨	2021-06-11	90000	87500	3%	87500	3%	87500	3%	
	联苯菊酯	元/吨	2021-06-11	237143	210000	13%	210000	1%	210000	1%	
	吡虫啉	元/吨	2021-06-11	130000	125000	4%	125000	4%	125000	4%	
	啶虫脒	元/吨	2021-06-11	115000	115000	0%	115000	0%	115000	0%	
	OCMP	元/吨	2021-06-11	90000	92000	-2%	92000	-2%	92000	-2%	
	代森锰锌	元/吨	2021-06-11	22000	22000	0%	22000	0%	22000	0%	
	多菌灵(98%, 华东)	元/吨	2021-06-11	41000	41000	0%	42000	-1%	42000	-1%	
	百菌清	元/吨	2021-06-11	20000	20500	-2%	20833	-1%	21286	-1%	
对硝基氯化苯	元/吨	2021-06-11	14521	14333	1%	14250	2%	13900	4%		
邻硝基氯化苯	元/吨	2021-06-11	11000	11000	0%	11200	-2%	11200	-2%		

大类	产品	单位	更新日期	本周均价	上周均价	周涨跌幅	两周前均价	两周涨跌幅	上月均价	月涨跌幅
塑料	聚碳酸酯(PC通用, 国内)	元/吨	2021-06-11	27120	27080	0%	27350	-1%	26633	2%
	PMMA(国内现货)	元/吨	2021-06-11	17700	17700	0%	17700	0%	17700	0%
	LDPE(薄膜, 国内)	元/吨	2021-06-11	9520	9830	-3%	10380	-8%	10867	-2%
	LLDPE(7042, 国内)	元/吨	2021-06-11	8624	-	-	-	-	-	-
	HDPE(中空, 国内)	元/吨	2021-06-11	8650	8400	3%	8100	7%	8050	7%
	HDPE(拉丝, 国内)	元/吨	2021-06-11	9190	9100	1%	9230	0%	9283	-1%
	HDPE(薄膜, 国内)	元/吨	2021-06-11	8410	8790	-4%	8960	-5%	8933	-4%
	HDPE(注塑, 国内)	元/吨	2021-06-11	9400	9790	-4%	9990	-5%	10100	-1%
	PVC(乙稀法, 华东)	元/吨	2021-06-11	9440	9600	-2%	9699	-2%	9558	-1%
	PVC(电石法, 华东)	元/吨	2021-06-11	9148	9174	0%	9306	-2%	9310	-2%
	PP(共聚, 国内)	元/吨	2021-06-07	9120	9200	-1%	9300	-2%	9367	-1%
	PS(通用, 国内)	元/吨	2021-02-25	11100	11200	-1%	11060	0%	10467	6%
	BOPP(国内)	元/吨	2021-06-11	11875	10825	10%	10650	12%	10600	1%
	POM(共聚, 国内)	元/吨	2021-06-11	17750	17830	0%	17820	0%	17083	4%
	ABS(通用, 国内)	元/吨	2021-06-11	17790	17990	-1%	18240	-2%	18067	-2%
	PBT(国内)	元/吨	2021-06-11	20630	19340	7%	19650	5%	20900	-1%
	环氧树脂(华东)	元/吨	2021-06-11	27650	29350	-6%	31750	-5%	35333	2%
	不饱和树脂(191R, 华东)	元/吨	2021-02-26	9960	10420	-5%	10600	-2%	10200	-2%
	DOP(华东)	元/吨	2021-06-11	7350	7350	0%	7350	0%	7350	0%
	PC-0.9#双酚 A 价差	元/吨	2021-06-11	7059	6065	16%	4121	71%	2656	16%
PMMA-MMA 价差	元/吨	2021-06-11	5180	5730	-10%	4870	6%	4550	1%	
橡胶	天然橡胶(标准胶 1R, 国内)	元/吨	2021-06-11	12580	13220	-5%	12840	-2%	13700	-5%
	丁苯橡胶(1502#, 国内)	元/吨	2021-06-09	12865	-	-	-	-	-	-
	顺丁橡胶(国内)	元/吨	2021-06-11	11800	12100	-1%	12100	-1%	11967	-1%
	丁腈橡胶(N41, 国内)	元/吨	2021-06-11	19120	18500	3%	18300	1%	17767	4%
	丁基橡胶(1751, 国内)	元/吨	2021-06-11	17600	17900	-2%	17900	-2%	18067	-1%
	氯丁橡胶(国内)	元/吨	2021-06-11	56580	56400	0%	56000	1%	55700	2%
	SBS(油胶, 国内)	元/吨	2021-06-11	10860	10700	1%	10600	2%	10000	9%
	三元乙丙橡胶(J-4045, 国内)	元/吨	2021-06-11	26630	26820	-1%	26850	-1%	26800	-1%
	防老剂 4020(华北)	元/吨	2020-05-06	23500	23500	0%	23500	0%	23214	1%
	防老剂 RD(华北)	元/吨	2019-03-11	18000	18000	0%	18000	0%	16786	7%
促进剂 M(华北)	元/吨	2021-06-11	14000	14000	0%	13857	1%	13000	8%	
炭黑N220 山东	元/吨	2021-06-11	8750	8100	8%	8000	9%	8000	9%	
炭黑-煤焦油价差	元/吨	2021-06-11	5283	5290	0%	5290	0%	5208	1%	
煤化工	萤石粉(湿粉, 97)	元/吨	2021-06-11	2500	2560	-2%	2600	-2%	2600	-4%
	氮氨酸(国内)	元/吨	2021-06-11	9170	9350	-2%	9400	-2%	9400	-1%
	二甲甲烷(国内)	元/吨	2021-06-11	3940	4030	-2%	4200	-5%	3560	1%
	三氯化磷(国内)	元/吨	2021-06-11	4440	4170	6%	4006	1%	3830	1%
	R22(浙江巨化)	元/吨	2021-06-11	15000	15000	0%	15000	0%	15000	0%
	R32(浙江巨化)	元/吨	2020-05-20	12800	12800	0%	12800	0%	12800	0%
	R125(浙江)	元/吨	2021-06-11	29500	29500	0%	29500	0%	29500	0%
	R134a(浙江)	元/吨	2021-06-11	27000	23000	1%	23000	1%	-	-
	R410a(浙江)	元/吨	2021-06-11	20000	20000	0%	20000	0%	20000	0%
	聚四氟乙烯(浙江巨化)	元/吨	2021-06-11	50000	50500	-1%	56333	-11%	58000	-4%
钛白粉	钛酸(31%, 国内)	元/吨	2021-02-25	350	350	0%	350	0%	350	0%
	钛精矿(>50%, 四川)	元/吨	2021-06-11	2000	2000	0%	2000	0%	2000	0%
	金红石(87%, 海南)	元/吨	2021-06-11	7750	7750	0%	7750	0%	7450	4%
	金红石(92%, 澳洲)	元/吨	2021-06-11	12250	11500	7%	11500	7%	10750	1%
	精四氯化钛(山东)	元/吨	2021-06-11	7750	7750	0%	7750	0%	7750	0%
	海绵钛(>99.6%, 国产)	元/吨	2021-06-11	68	68	0%	68	0%	68	0%
	钛白粉(金红石型, 国内)	元/吨	2021-06-11	20400	20400	0%	20240	1%	19733	3%
	钛白粉(锐钛型, 济南裕兴)	元/吨	2021-06-01	19000	-	-	-	-	18500	3%
	金红石型钛白粉-钛精矿价差	元/吨	2021-06-11	18400	18400	0%	18240	1%	17733	4%
	电子化学品	碳酸二甲酯(DMC)(石大胜华)	元/吨	2021-06-11	6000	-	-	-	6500	-8%
金属硅(2202#, 云南、福建)	元/吨	2021-06-11	16200	16200	0%	16070	1%	15550	4%	
碳酸锂(工业级99%, 四川)	元/吨	2021-06-11	83700	83700	0%	84325	-1%	84700	-1%	
碳酸锂(电池级, 国内)	元/吨	2021-06-11	85500	85500	0%	85500	0%	85500	0%	
单晶硅片(A片八寸, 全国)	元/片	2020-12-07	2.55	2.55	0%	2.55	0%	2.56	0%	
多晶硅片(A片, 全国)	元/片	2021-03-04	1.18	1.18	0%	1.18	0%	1.18	0%	
DMC-金属硅-甲醇价差	元/吨	2021-06-11	-12820	-	-	-	-	-11604	1%	
其他	丙类二酚(国内)	元/吨	2021-06-01	74680	77340	-3%	78400	-5%	77500	-1%
食品与饲料添加剂	维生素 A(50万 IU/g, 国产)	元/千克	2021-06-10	320	323	-1%	330	-3%	335	-1%
	维生素 B1(98%, 国产)	元/千克	2021-06-10	182	182	0%	182	0%	185	-2%
	维生素 B2(80%, 国产)	元/千克	2021-06-10	101	101	0%	101	0%	101	0%
	维生素 B3(烟酸)(99%, 国产)	元/千克	2021-06-10	56	56	0%	56	0%	56	0%
	维生素 B5(泛酸钙)(98%, 国产)	元/千克	2021-06-10	74	74	0%	72	2%	75	-2%
	维生素 B6(98%, 国产)	元/千克	2021-06-10	128	128	0%	128	0%	128	0%
	维生素 B9(叶酸)(98%, 国产)	元/千克	2021-06-10	270	252	7%	250	8%	245	1%
	维生素 B12液相1%(国产)	元/千克	2021-06-10	142	146	-3%	148	-1%	160	-2%
	维生素 C(97%, 国产)	元/千克	2021-06-10	48	49	-2%	53	-10%	53	-10%
	维生素 D3(50万 IU/g, 国产)	元/千克	2021-06-10	105	123	-14%	133	-14%	140	-5%
	维生素 E(50%, 国产)	元/千克	2021-06-10	79	79	0%	79	0%	78	2%
	维生素 H(生物素)(2%, 国产)	元/千克	2021-06-10	68	68	0%	68	0%	70	-1%
	维生素 K3(MSB96%, 国产)	元/千克	2021-06-10	71	71	0%	70	1%	70	0%
	赖氨酸(98.5%, 江苏)	元/千克	2021-06-11	9.45	9.95	-5%	10	-5%	10.55	-10%
	色氨酸(99%, 国产)	元/千克	2021-06-11	56	57	-1%	58	-1%	63	-11%
	苏氨酸(平均价)	元/吨	2021-06-11	10640	10667	0%	11317	-6%	12539	-15%
	固体蛋氨酸(山东)	元/千克	2021-06-11	21	21	-2%	21	-2%	21.00	0%
	液体蛋氨酸(山东)	元/千克	2021-06-11	17.25	17.45	-1%	18.05	-1%	18.25	-1%
	三聚蔗糖(安徽)	元/吨	2021-06-11	21	21	0%	21	0%	21	0%
	安赛蜜(安徽)	元/吨	2021-06-11	6.20	6.20	0%	6.20	0%	6.20	0%
甲基麦芽酚指数	元/吨	2021-06-11	9.50	9.50	0%	9.50	0%	9.50	0%	
乙基麦芽酚指数	元/吨	2021-06-11	8.80	8.80	0%	8.80	0%	8.80	0%	
乙醇(普通, 山东)	元/吨	2021-06-11	6775	6595	3%	6545	4%	6450	5%	
农产品	玉米(现货平均价)	元/吨	2021-06-11	2911	2920	0%	2920	0%	2911	0%
早稻米(标一, 安徽统装价)	元/吨	2021-06-11	3760	3760	0%	3840	-2%	3840	-2%	
白小麦(三等, 郑州平均价)	元/吨	2019-11-08	2350	2350	0%	2350	0%	2350	0%	
大豆(国产三等, 哈尔滨现货)	元/吨	2021-06-11	5480	5590	-2%	5600	-2%	5467	0%	

资料来源: wind, 百川盈孚, 华安证券研究所

图表 82 化工行业价格周环比涨跌幅前十产品统计

涨幅前十	产品	单位	更新日期	本周均价	上周均价	周涨幅	所处历史分位	所处历史分位 (扣除15-17年)
1	液氯(国内)	元/吨	2021-06-11	2070	1510	37%	87%	87%
2	R134a(浙江)	元/吨	2021-06-11	27000	23000	17%	47%	47%
3	中国 LNG 现货(华北)	美元/MMBtu	2021-06-11	11.70	10.32	13%	34%	34%
4	日本 LNG 现货	美元/MMBtu	2021-06-11	11.71	10.32	13%	34%	34%
5	联苯菊酯	元/吨	2021-06-11	237143	210000	13%	21%	21%
6	丙烯酸甲酯(华东)	元/吨	2021-06-11	17200	15360	12%	100%	100%
7	尿素(山东)	元/吨	2021-06-11	2666	2382	12%	100%	100%
7	尿素(山东)	元/吨	2021-06-11	2666	2382	12%	100%	100%
9	硫酸钾(50%, 山东)	元/吨	2021-06-11	3340	3010	11%	72%	66%
10	BOPP(国内)	元/吨	2021-06-11	11875	10825	10%	80%	80%

跌幅前十	产品	单位	更新日期	本周均价	上周均价	周跌幅	所处历史分位	所处历史分位 (扣除15-17年)
1	环氧丙烷(华东)	元/吨	2021-06-11	13817	17392	-21%	54%	52%
2	软泡聚醚(华东)	元/吨	2021-06-11	13925	17475	-20%	48%	48%
3	CASE 聚醚(220/210, 华东)	元/吨	2021-06-11	15658	19417	-19%	54%	54%
4	高回弹聚醚(330N, 华东)	元/吨	2021-06-11	15208	18667	-19%	53%	53%
5	PVC 糊树脂(国产皮草料, 华东)	元/吨	2021-06-11	10750	12750	-16%	40%	40%
6	硬泡聚醚(华东)	元/吨	2021-06-11	12667	14833	-15%	61%	59%
7	丁酮(华东)	元/吨	2021-06-11	7640	8940	-15%	37%	31%
8	维生素 D3(50万 IU/g, 国产)	元/千克	2021-06-10	105	123	-14%	10%	8%
9	BDO(华东)	元/吨	2021-06-11	17290	19710	-12%	43%	43%
10	氯化钾(湿哥华)	美元/吨	2021-06-11	267	301	-11%	29%	29%

资料来源: wind, 百川盈孚, 华安证券研究所

图表 83 化工行业价格月环比涨跌幅前十产品统计

涨幅前十	产品	单位	更新日期	本周均价	上月同期	月涨幅	所处历史分位	所处历史分位 (扣除15-17年)
1	草甘膦(95%, 国内)	元/吨	2021-06-11	47800	37867	26%	100%	100%
2	德国 GPL 现货	美元/MMBtu	2020-12-09	1.20	0.97	24%	30%	30%
3	中国 LNG 现货(华北)	美元/MMBtu	2021-06-11	11.70	9.54	23%	60%	60%
4	日本 LNG 现货	美元/MMBtu	2021-06-11	11.71	9.55	23%	60%	60%
5	尿素(山东)	元/吨	2021-06-11	2666	2180	22%	100%	100%
5	尿素(山东)	元/吨	2021-06-11	2666	2180	22%	100%	100%
7	液氯(山东)	元/吨	2021-06-11	4024	3383	19%	100%	100%
8	丙烯酸甲酯(华东)	元/吨	2021-06-11	17200	14533	18%	100%	100%
9	丁二烯(韩国 FOB)	美元/吨	2021-06-11	1090	940	16%	19%	19%
10	三氯乙烯(国内)	元/吨	2021-06-11	4440	3830	16%	100%	100%

跌幅前十	产品	单位	更新日期	本周均价	上月同期	月跌幅	所处历史分位	所处历史分位 (扣除15-17年)
1	丙酮(华东)	元/吨	2021-06-11	5380	8021	-33%	34%	34%
2	BDO(华东)	元/吨	2021-06-11	17290	23983	-28%	46%	46%
3	三聚氰胺(国内)	元/吨	2021-06-11	10380	14300	-27%	57%	57%
4	环氧丙烷(华东)	元/吨	2021-06-11	13817	18986	-27%	56%	55%
5	MAA(国内)	元/吨	2021-06-11	14000	19000	-26%	12%	14%
6	软泡聚醚(华东)	元/吨	2021-06-11	13925	18821	-26%	56%	56%
7	维生素 D3(50万 IU/g, 国产)	元/千克	2021-06-10	105	140	-25%	10%	9%
8	高回弹聚醚(330N, 华东)	元/吨	2021-06-11	15208	19707	-23%	55%	55%
9	CASE 聚醚(220/210, 华东)	元/吨	2021-06-11	15658	20286	-23%	58%	58%
10	环氧树脂(华东)	元/吨	2021-06-11	27650	35333	-22%	61%	52%

资料来源: wind, 百川盈孚, 华安证券研究所

4 风险提示

政策扰动，技术扩散，新技术突破，全球知识产权争端，全球贸易争端，碳排放趋严带来抢上产能风险，油价大幅下跌风险，经济大幅下滑风险。

分析师与研究助理简介

分析师: 刘万鹏, 德克萨斯大学奥斯汀分校机械硕士, 天津大学化工学士, 2 年化工战略规划经验, 4 年化工卖方研究经验; 2019 年“金麒麟”化工行业新锐分析师第一名; 2019 年“新财富”化工行业团队入围。

联系人: 曾祥钊, 中国科学院化工硕士, 清华大学化工学士。

重要声明

分析师声明

本报告署名分析师具有中国证券业协会授予的证券投资咨询执业资格, 以勤勉的执业态度、专业审慎的研究方法, 使用合法合规的信息, 独立、客观地出具本报告, 本报告所采用的数据和信息均来自市场公开信息, 本人对这些信息的准确性或完整性不做任何保证, 也不保证所包含的信息和建议不会发生任何变更。报告中的信息和意见仅供参考。本人过去不曾与、现在不与、未来也将不会因本报告中的具体推荐意见或观点而直接或间接接收任何形式的补偿, 分析结论不受任何第三方的授意或影响, 特此声明。

免责声明

华安证券股份有限公司经中国证券监督管理委员会批准, 已具备证券投资咨询业务资格。本报告由华安证券股份有限公司在中华人民共和国(不包括香港、澳门、台湾)提供。本报告中的信息均来源于合规渠道, 华安证券研究所力求准确、可靠, 但对这些信息的准确性及完整性均不做任何保证。在任何情况下, 本报告中的信息或表达的意见均不构成对任何人的投资建议。在任何情况下, 本公司、本公司员工或者关联机构不承诺投资者一定获利, 不与投资者分享投资收益, 也不对任何人因使用本报告中的任何内容所引致的任何损失负任何责任。投资者务必注意, 其据此做出的任何投资决策与本公司、本公司员工或者关联机构无关。华安证券及其所属关联机构可能会持有报告中提到的公司所发行的证券并进行交易, 还可能为这些公司提供投资银行服务或其他服务。

本报告仅向特定客户传送, 未经华安证券研究所书面授权, 本研究报告的任何部分均不得以任何方式制作任何形式的拷贝、复印件或复制品, 或再次分发给任何其他人, 或以任何侵犯本公司版权的其他方式使用。如欲引用或转载本文内容, 务必联络华安证券研究所并获得许可, 并需注明出处为华安证券研究所, 且不得对本文进行有悖原意的引用和删改。如未经本公司授权, 私自转载或者转发本报告, 所引起的一切后果及法律责任由私自转载或转发者承担。本公司并保留追究其法律责任的权利。

投资评级说明

以本报告发布之日起 6 个月内, 证券(或行业指数)相对于同期相关证券市场代表性指数的涨跌幅作为基准, A 股以沪深 300 指数为基准; 新三板市场以三板成指(针对协议转让标的)或三板做市指数(针对做市转让标的)为基准; 香港市场以恒生指数为基准; 美国市场以纳斯达克指数或标普 500 指数为基准。定义如下:

行业评级体系

- 增持—未来 6 个月的投资收益率领先市场基准指数 5%以上;
- 中性—未来 6 个月的投资收益率与市场基准指数的变动幅度相差-5%至 5%;
- 减持—未来 6 个月的投资收益率落后市场基准指数 5%以上;

公司评级体系

- 买入—未来 6-12 个月的投资收益率领先市场基准指数 15%以上;
- 增持—未来 6-12 个月的投资收益率领先市场基准指数 5%至 15%;
- 中性—未来 6-12 个月的投资收益率与市场基准指数的变动幅度相差-5%至 5%;
- 减持—未来 6-12 个月的投资收益率落后市场基准指数 5%至;
- 卖出—未来 6-12 个月的投资收益率落后市场基准指数 15%以上;
- 无评级—因无法获取必要的资料, 或者公司面临无法预见结果的重大不确定性事件, 或者其他原因, 致使无法给出明确的投资评级。