

证券研究报告

公司研究

公司点评报告

晶丰明源 (688368.SH)

投资评级 买入

上次评级 买入

方竞 电子行业分析师
执业编号: S1500520030001
联系电话: +86 15618995441
邮箱: fangjing@cindasc.com

童秋涛 研究助理

联系电话: +86 13127514626
邮箱: tongqiutao@cindasc.com

相关研究

《晶丰明源深度报告:全球LED驱动芯片龙头,智能LED+AC/DC齐飞》2020.11.13

《晶丰明源:三季度业绩超预期反弹,智能LED+AC/DC协力前行》2020.10.28

《晶丰明源:四季度营收再创新高,迎接新一轮成长起点》2021.2.28

信达证券股份有限公司
CINDA SECURITIES CO., LTD
北京市西城区闹市口大街9号院1号楼
邮编: 100031

迎业绩丰收期,产品持续升级&人员结构优化

2021年8月17日

事件:晶丰明源发布2021年中报,公司21年1H实现营收10.66亿元,同比增长177%,归母净利3.36亿元,同比增长3457%。扣非净利润2.74亿元。剔除股份支付影响后,归母净利润高达3.87亿元,扣非净利3.26亿元。拆分产品结构来看,21年上半年通用LED照明营收5.34亿元,同比增长146%,销量同比增长76%,单价同比增长39.56%。智能照明营收4.72亿元,同比增长233%,销量同比增长198%,单价同比11.90%。智能照明占比持续提升,已达44%。公司家电ACDC实现营收1221万元,同比增长1204%;充电器ACDC实现营收1884万元。电机驱动营收1837万元,同比增长61%,销量同比增长60%。

点评:

Q2业绩创新高,利润率大为提升。单二季度,公司营收6.58亿元,同比增长225%,归母净利2.67亿元,同比增长3879%,扣非净利润2.1亿元。剔除股份支付后归母净利2.98亿元,同比增长1107%,扣非净利2.41亿元,同比增长1254%,剔除股份支付后扣非净利约为2.6亿元。毛利率达52.58%,环比提升15.2pct,而得益于营收大幅起量后规模化效应,及约5500万公允价值变动收益影响,公司净利率高达40.50%,环比提升23.5pct;扣非净利率达31.84%,环比提升15.9pct。

ACDC、DCDC产品稳步推进,完善平台化布局:从新品进展看,目前公司白电ACDC已完成客户验证,多家客户进入批量销售阶段;小家电ACDC开始进入送样阶段;单火线智能面板ACDC已批量出货;18w/20w快充全面推向市场,客户进入批量试产。此外同样值得注意的是,公司CPU/GPU供电的大电流DC/DC电源芯片领域持续投入研发,芯片样品完成内部评估,准备进入客户送样阶段。规划并购凌鸥创芯之后公司更是将具有数字MCU能力,增强变频吊扇灯及变频家电产品协同,并进一步帮助公司拓宽下游至工业领域。

研发持续加码,优质人才聚集:公司高度重视研发,21年1H研发费用达1.18亿元,占营收比11%。同时公司持续加大人才引进,并通过高股权激励吸引绑定优质人才。21年1H公司研发人员达240人,同比增长61%,占员工比达65%,且硕士学历及以上人员占研发比例由21%提升至30%,凸显人员团队优质。得益于此,21年上半年,公司新增知识产权项目申请83件(其中发明专利35件),共87件知识产权项目获得授权(其中发明专利12件)。

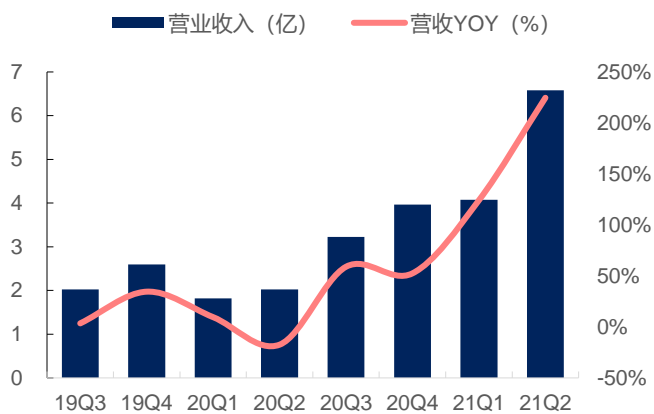
盈利预测与投资评级:晶丰明源业绩持续迎来大丰收,但更值得注意的是公司快充+家电ACDC产品持续升级,DCDC研发稳步推进,规划并购凌鸥创芯之后更是将具有数字MCU能力,未来打开公司新的业绩增长点。且当下高景气度下公司高利润及现金流表现,将反哺公司优质成长。我们看好公司长期发展,预计公司2021-2023年归母净利分别为8.33亿/10.04亿/13.10亿,对应PE 34/28/21倍。维持“买入”评级。

风险因素:产品研发风险/行业景气度下滑风险/市场竞争风险

重要财务指标	2019A	2020A	2021E	2021E	2023E
营业总收入(百万元)	873.68	1,102.94	2,578.98	3,294.47	4,376.81
增长率 YoY %	13.97%	26.24%	133.83%	27.74%	32.85%
归属母公司净利润(百万元)	92.34	68.86	833.32	1,003.82	1,310.32
增长率 YoY%	13.54%	-25.43%	1110.12%	20.46%	30.53%
毛利率%	22.86%	25.45%	50.17%	47.03%	47.02%
净资产收益率ROE%	13.33%	5.76%	51.00%	40.79%	37.42%
EPS(摊薄)(元)	1.50	1.12	13.53	16.30	21.27
市盈率 P/E(倍)	303	406	34	28	21
市净率 P/S(倍)	32	25	11	8	6

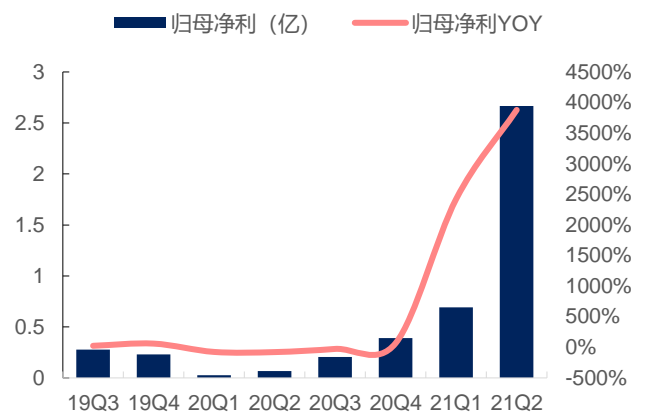
资料来源: 万得, 信达证券研发中心预测; 股价为2021年8月17日收盘价

图 1: 晶丰明源营收情况 (亿元)



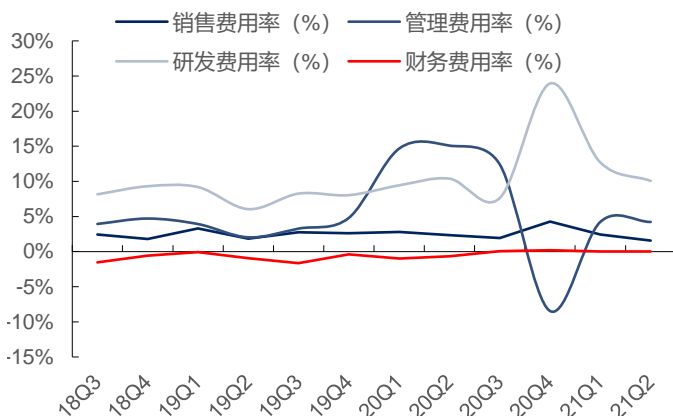
资料来源: Wind, 信达证券研发中心

图 2: 晶丰明源净利润表现 (亿元)



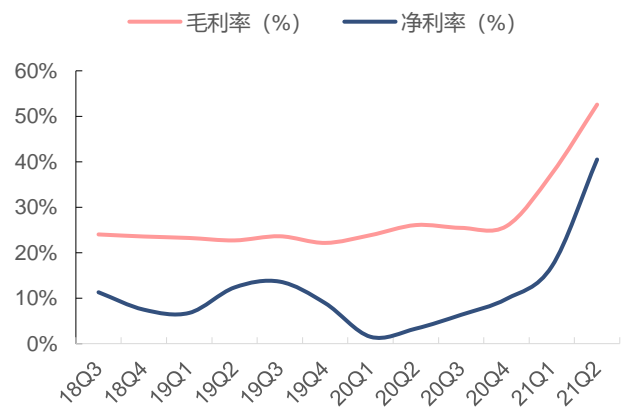
资料来源: Wind, 信达证券研发中心

图 3: 晶丰明源费用率表现

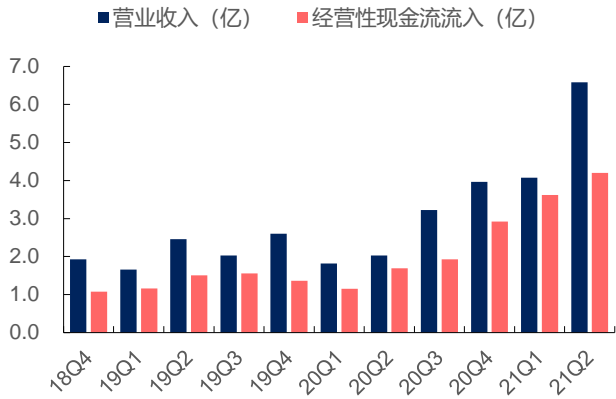


资料来源: Wind, 信达证券研发中心

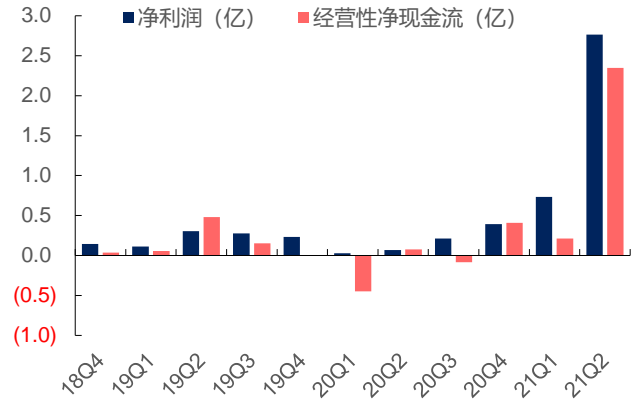
图 4: 晶丰明源利润率表现



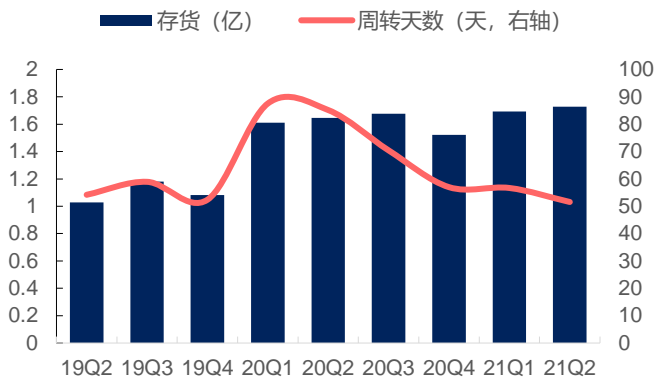
资料来源: Wind, 信达证券研发中心

图 5: 晶丰明源营收与经营性现金流流入


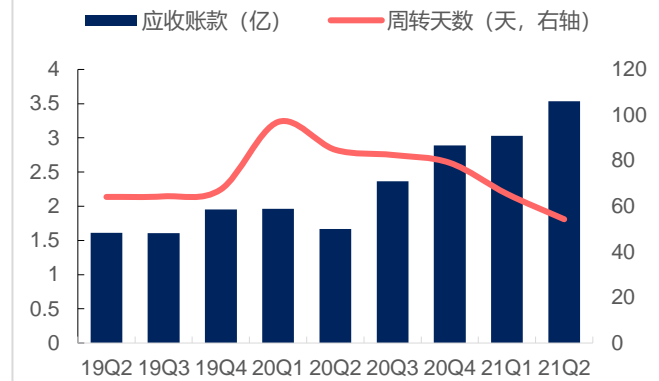
资料来源: Wind, 信达证券研发中心

图 6: 晶丰明源净利润与经营性净现金流


资料来源: Wind, 信达证券研发中心

图 7: 晶丰明源存货及周转天数


资料来源: Wind, 信达证券研发中心

图 8: 晶丰明源应收账款及周转天数


资料来源: Wind, 信达证券研发中心

会计年度	单位:百万元				
	2019A	2020A	2021E	2022E	2023E
流动资产	1,337.75	1,346.60	2,216.90	3,288.10	4,715.08
货币资金	139.24	209.16	517.09	1,217.70	2,087.48
应收票据	0.00	0.00	28.26	12.03	21.32
应收账款	195.22	289.15	383.95	490.77	652.52
预付账款	72.55	65.36	114.52	160.70	201.49
存货	108.13	152.15	220.07	309.82	405.45
其他	822.61	630.78	953.02	1,097.08	1,346.82
非流动资产	34.62	280.99	307.68	308.68	310.19
长期股权投资	14.09	14.62	14.62	14.62	14.62
固定资产(合计)	6.83	27.79	33.62	38.68	43.12
无形资产	9.95	35.21	65.29	59.44	54.17
其他	3.76	203.36	194.15	195.94	198.28
资产总计	1,372.37	1,627.59	2,524.59	3,596.78	5,025.27
流动负债	223.35	344.09	488.33	656.26	896.94
短期借款	0.00	10.07	18.85	24.08	31.98
应付票据	74.73	83.53	130.55	177.29	235.55
应付账款	129.74	184.65	235.91	322.95	455.44
其他	18.88	65.83	103.02	131.94	173.96
非流动负债	16.31	6.98	4.52	-0.96	-0.67
长期借款	0.00	0.00	0.00	-5.71	-5.71
其他	16.31	6.98	4.52	4.75	5.04
负债合计	239.66	351.07	492.84	655.30	896.27
少数股东权益	0.00	17.55	22.79	29.09	37.31
归属母公司股东权益	1,132.71	1,258.97	2,008.96	2,912.40	4,091.69
负债和股东权益	1372.37	1627.59	2524.59	3596.78	5025.27

会计年度	单位:百万元				
	2019A	2020A	2021E	2022E	2023E
营业总收入	873.68	1,102.94	2,578.98	3,294.47	4,376.81
同比(%)	13.97%	26.24%	133.83%	27.74%	32.85%
归属母公司净利润	92.34	68.86	833.32	1,003.82	1,310.32
同比(%)	13.54%	-25.43%	1110.12%	20.46%	30.53%
毛利率(%)	22.86%	25.45%	50.17%	47.03%	47.02%
ROE%	13.33%	5.76%	51.00%	40.79%	37.42%
EPS(摊薄)(元)	1.50	1.12	13.53	16.30	21.27
P/E	303	406	34	28	21
P/S	32	25	11	8	6
EV/EBITDA	274	331	30	25	20

会计年度	单位:百万元				
	2019A	2020A	2021E	2022E	2023E
营业总收入	873.68	1,102.94	2,578.98	3,294.47	4,376.81
营业成本	673.99	822.25	1,285.00	1,745.13	2,318.62
营业税金及附加	1.23	2.43	5.69	7.27	9.66
销售费用	22.38	32.99	56.79	75.77	100.67
管理费用	30.64	63.79	108.95	139.18	184.90
研发费用	67.70	157.59	310.14	330.29	438.80
财务费用	-6.86	-2.06	-5.71	-17.47	-36.48
减值损失合计	-1.74	-3.90	-3.97	-5.72	-9.76
投资净收益	0.97	23.93	19.87	13.91	9.74
其他	10.27	13.37	74.79	70.30	61.23
营业利润	97.57	67.14	916.76	1,104.23	1,441.35
营业外收支	0.48	3.38	1.28	1.63	2.16
利润总额	98.05	70.53	918.03	1,105.86	1,443.52
所得税	5.71	0.78	79.48	95.74	124.97
净利润	92.34	69.75	838.56	1,010.12	1,318.55
少数股东损益	0.00	0.89	5.23	6.30	8.22
归属母公司净利润	92.34	68.86	833.32	1,003.82	1,310.32
EBITDA	101.93	84.50	920.69	1,100.67	1,419.53
EPS(当年)(元)	1.50	1.12	13.53	16.30	21.27

会计年度	单位:百万元				
	2019A	2020A	2021E	2022E	2023E
经营活动现金流	68.65	-4.95	351.85	732.51	909.64
净利润	92.34	69.75	838.56	1,010.12	1,318.55
折旧摊销	4.73	12.21	8.37	12.29	12.50
财务费用	-0.85	1.76	-5.71	-17.47	-36.48
投资损失	-0.96	-0.97	-23.93	-19.87	-13.91
营运资金变动	-27.86	-48.84	-481.70	-258.84	-374.85
其它	1.25	-15.91	12.21	0.33	-0.33
投资活动现金流	-786.17	91.23	24.93	51.49	46.78
资本支出	-10.42	-57.44	-63.61	-24.73	-20.56
长期投资	0.00	-	2,850.64	50.00	50.00
其他	-775.75	893.85	2,762.10	26.22	17.34
筹资活动现金流	785.04	-25.77	-68.85	-83.39	-86.64
吸收投资	787.80	88.20	83.33	100.38	131.03
借款	1.42	-12.38	0.00	-5.71	0.00
支付利息或股息	6.86	2.06	-77.63	-82.91	-94.55
现金流净增加额	67.52	60.50	307.93	700.61	869.78

研究团队简介

方竞，西安电子科技大学本硕连读，近5年半导体行业从业经验，有德州仪器等外企海外工作经历，熟悉半导体及消费电子产业链。同时还是国内知名半导体创业孵化平台IC咖啡的发起人，曾协助多家半导体公司早期融资。2017年在太平洋证券，2018年在招商证券，2020年加入信达证券，任电子行业首席分析师。所在团队曾获19年新财富电子行业第3名；18/19年《水晶球》电子行业第2/3名；18/19年《金牛奖》电子行业第3/2名。

李少青，武汉大学硕士，2018年加入西南证券，2020年加入信达证券，主要覆盖晶圆厂、数字芯片及射频，同时兼顾面板及智能机。

刘志来，上海社会科学院金融硕士，2020年加入信达证券，覆盖VRAR，光学，存储器板块。

童秋涛，复旦大学资产评估硕士，2020年加入信达证券，产能为王，覆盖功率、模拟、封测板块。

机构销售联系人

区域	姓名	手机	邮箱
全国销售总监	韩秋月	13911026534	hanqiuyue@cindasc.com
华北区销售	卞双	13520816991	bianshuang@cindasc.com
华北区销售	阙嘉程	18506960410	quejiacheng@cindasc.com
华北区销售	刘晨旭	13816799047	liuchenxu@cindasc.com
华北区销售	祁丽媛	13051504933	qiliyuan@cindasc.com
华北区销售	陆禹舟	17687659919	luyuzhou@cindasc.com
华东区销售	吴国	15800476582	wuguo@cindasc.com
华东区销售	国鹏程	15618358383	guopengcheng@cindasc.com
华东区销售	李若琳	13122616887	liruolin@cindasc.com
华东区销售	张琼玉	13023188237	zhangqiongyu@cindasc.com
华东区销售	戴剑箫	13524484975	daijianxiao@cindasc.com
华南区销售总监	王留阳	13530830620	wangliuyang@cindasc.com
华南区销售	陈晨	15986679987	chenchen3@cindasc.com
华南区销售	王雨霏	17727821880	wangyufei@cindasc.com
华南区销售	王之明	15999555916	wangzhiming@cindasc.com
华南区销售	闫娜	13229465369	yanna@cindasc.com
华南区销售	焦扬	13032111629	jiaoyang@cindasc.com

分析师声明

负责本报告全部或部分内容的每一位分析师在此申明，本人具有证券投资咨询执业资格，并在中国证券业协会注册登记为证券分析师，以勤勉的职业态度，独立、客观地出具本报告；本报告所表述的所有观点准确反映了分析师本人的研究观点；本人薪酬的任何组成部分不曾与，不与，也将不会与本报告中的具体分析意见或观点直接或间接相关。

免责声明

信达证券股份有限公司（以下简称“信达证券”）具有中国证监会批复的证券投资咨询业务资格。本报告由信达证券制作并发布。

本报告是针对与信达证券签署服务协议的签约客户的专属研究产品，为该类客户进行投资决策时提供辅助和参考，双方对权利与义务均有严格约定。本报告仅提供给上述特定客户，并不面向公众发布。信达证券不会因接收人收到本报告而视其为本公司的当然客户。客户应当认识到有关本报告的电话、短信、邮件提示仅为研究观点的简要沟通，对本报告的参考使用须以本报告的完整版本为准。

本报告是基于信达证券认为可靠的已公开信息编制，但信达证券不保证所载信息的准确性和完整性。本报告所载的意见、评估及预测仅为本报告最初出具日的观点和判断，本报告所指的证券或投资标的的价格、价值及投资收入可能会出现不同程度的波动，涉及证券或投资标的的历史表现不应作为日后表现的保证。在不同时期，或因使用不同假设和标准，采用不同观点和分析方法，致使信达证券发出与本报告所载意见、评估及预测不一致的研究报告，对此信达证券可不发出特别通知。

在任何情况下，本报告中的信息或所表述的意见并不构成对任何人的投资建议，也没有考虑到客户特殊的投资目标、财务状况或需求。客户应考虑本报告中的任何意见或建议是否符合其特定状况，若有必要应寻求专家意见。本报告所载的资料、工具、意见及推测仅供参考，并非作为或被视为出售或购买证券或其他投资标的的邀请或向人做出邀请。

在法律允许的情况下，信达证券或其关联机构可能会持有报告中涉及的公司所发行的证券并进行交易，并可能会为这些公司正在提供或争取提供投资银行业务服务。

本报告版权仅为信达证券所有。未经信达证券书面同意，任何机构和个人不得以任何形式翻版、复制、发布、转发或引用本报告的任何部分。若信达证券以外的机构向其客户发放本报告，则由该机构独自为此发送行为负责，信达证券对此等行为不承担任何责任。本报告同时不构成信达证券向发送本报告的机构之客户提供的投资建议。

如未经信达证券授权，私自转载或者转发本报告，所引起的一切后果及法律责任由私自转载或转发者承担。信达证券将保留随时追究其法律责任的权利。

评级说明

投资建议的比较标准	股票投资评级	行业投资评级
本报告采用的基准指数：沪深 300 指数（以下简称基准）； 时间段：报告发布之日起 6 个月内。	买入 ：股价相对强于基准 20% 以上；	看好 ：行业指数超越基准；
	增持 ：股价相对强于基准 5%~20%；	中性 ：行业指数与基准基本持平；
	持有 ：股价相对基准波动在±5% 之间；	看淡 ：行业指数弱于基准。
	卖出 ：股价相对弱于基准 5% 以下。	

风险提示

证券市场是一个风险无时不在的市场。投资者在进行证券交易时存在赢利的可能，也存在亏损的风险。建议投资者应当充分深入地了解证券市场蕴含的各项风险并谨慎行事。

本报告中所述证券不一定能在所有的国家和地区向所有类型的投资者销售，投资者应当对本报告中的信息和意见进行独立评估，并应同时考量各自的投资目的、财务状况和特定需求，必要时就法律、商业、财务、税收等方面咨询专业顾问的意见。在任何情况下，信达证券不对任何人因使用本报告中的任何内容所引致的任何损失负任何责任，投资者需自行承担风险。