

## 板块整体资产质量持续改善

——银行行业周观点(08.23-08.29)

同步大市(维持)

2021年08月30日

### 行业核心观点:

受生息资产端收益率下行影响,二季度单季净息差略有收窄。而付息负债端,存款成本整体有所下行,负债结构也在进一步优化。资产质量总体改善,拨备计提力度仍在高位。展望全年,国内宏观经济增长以及货币政策等出现大幅波动的概率不高,因此,银行业的整体经营环境趋于平稳向好。我们认为在2020年低基数的效应下,2021年整个板块的营收增长主要受规模因素的推动,拨备因素的改善,业绩确定性也相对较高。目前时点,基于对下半年宏观经济和货币政策的展望,以及银行基本面因素的分析,我们认为板块内部分化仍将持续。

### 投资要点:

**市场表现:** 上周银行指数下跌1.55%,沪深300指数上涨1.21%,板块跑输沪深300指数2.76个百分点,在30个一级行业中位居第29位。年初至今,银行板块整体上涨0.62%,沪深300指数下跌7.37%,银行板块跑赢沪深300指数7.99个百分点,在30个一级行业中位居第17位。个股方面,上周银行板块部分个股上涨,成都银行涨幅居前。

**流动性和市场利率:** 上周,央行通过公开市场操作净投放1250亿元。截止8月21日,1月期、3月期理财产品收益率分别为3.36%、3.65%,其中1月期产品收益率上行25BP,3月期产品收益率上行41BP。上周,同业存单实际发行规模4017亿元,平均票面利率2.57%,发行规模和票面利率均下行。

### 行业和公司要闻:

#### 行业要闻:

金融支持巩固拓展脱贫攻坚成果,全面推进乡村振兴电视电话会议。

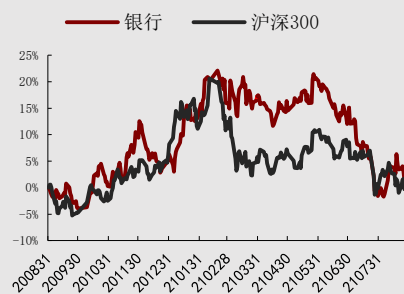
#### 公司要闻:

多家银行公布2021年中期业绩报告。

### 风险因素:

债务风险快速出清,导致信用利差大幅上升。如果疫情反复造成整体经济持续走弱,企业营收明显恶化,银行板块将出现业绩波动。

### 行业相对沪深300指数表现



数据来源:聚源,万联证券研究所

### 相关研究

部分银行负债端成本和结构进一步优化  
同业存单发行利率低位徘徊  
监管趋严 信用偏紧

### 分析师:

郭懿

执业证书编号:

S0270518040001

电话:

01056508506

邮箱:

guoyi@wlzq.com.cn

## 正文目录

1 投资建议.....	3
2 市场表现.....	3
3 流动性和市场利率.....	4
4 行业和公司要闻.....	5
4.1 行业要闻.....	5
4.2 公司要闻.....	6
5 风险提示.....	6
图表 1: 银行板块涨跌幅 (单位: %)	3
图表 2: 个股涨跌幅 (单位: %)	4
图表 3: 央行公开市场操作 (单位: 亿元)	4
图表 4: 各期限理财产品收益率 (单位: %)	5
图表 5: 同业存单实际发行规模和发行利率 (单位: 亿元, %)	5

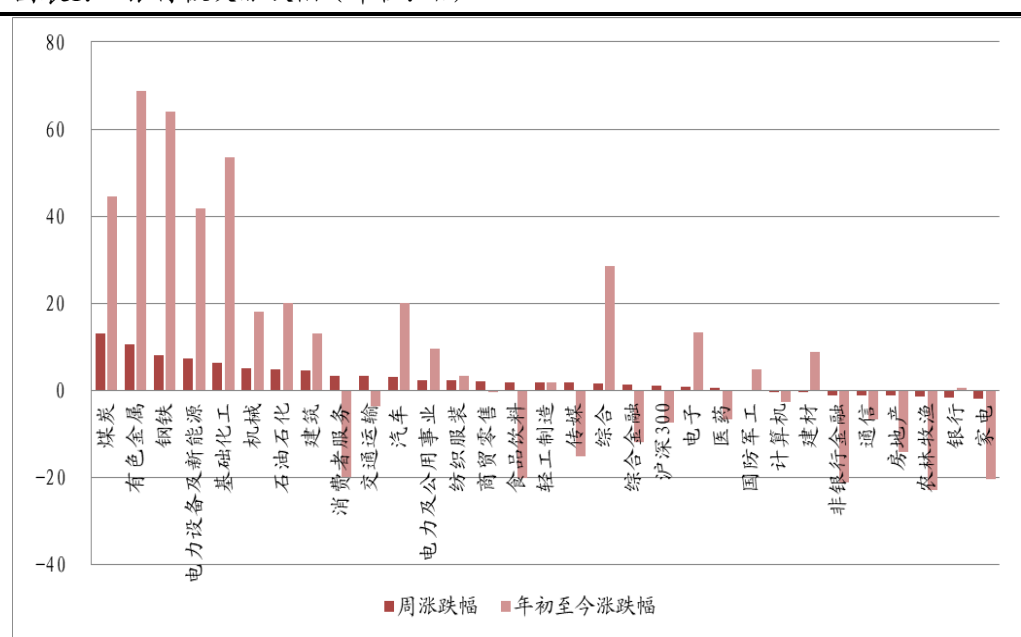
## 1 投资建议

受生息资产端收益率下行影响，二季度单季净息差略有收窄。而付息负债端，存款成本整体有所下行，负债结构也在进一步优化。资产质量总体改善，拨备计提力度仍在高位。展望全年，国内宏观经济增长以及货币政策等出现大幅波动的概率不高，因此，银行业的整体经营环境趋于平稳向好。我们认为在 2020 年低基数的效应下，2021 年整个板块的营收增长主要受规模因素的推动，拨备因素的改善，业绩确定性也相对较高。目前时点，基于对下半年宏观经济和货币政策的展望，以及银行基本面因素的分析，我们认为板块内部分化仍将持续。

## 2 市场表现

上周银行指数下跌1.55%，沪深300指数上涨1.21%，板块跑输沪深300指数2.76个百分点，在30个一级行业中位居第29位。年初至今，银行板块整体上涨0.62%，沪深300指数下跌7.37%，银行板块跑赢沪深300指数7.99个百分点，在30个一级行业中位居第17位。个股方面，上周银行板块部分个股上涨，成都银行涨幅居前。

图表1： 银行板块涨跌幅（单位：%）



资料来源：万得资讯，万联证券研究所

图表2: 个股涨跌幅 (单位: %)

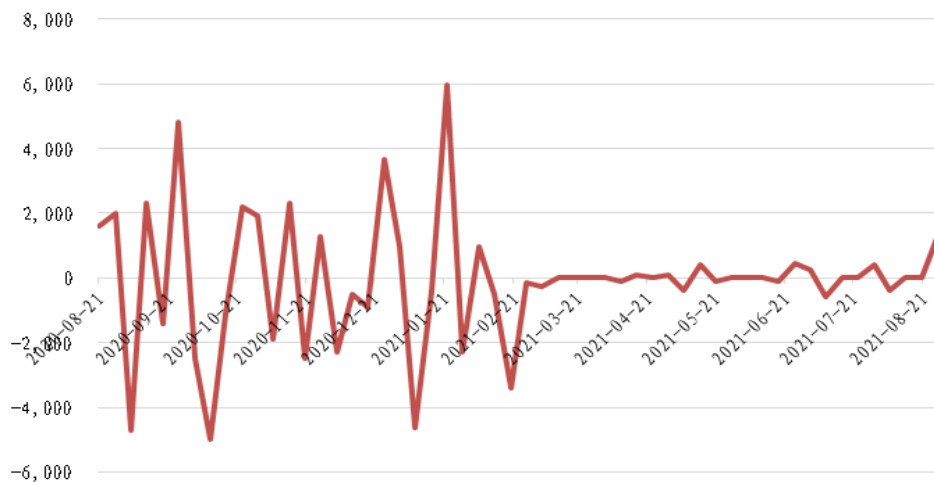


资料来源: 万得资讯, 万联证券研究所

### 3 流动性和市场利率

上周, 央行通过公开市场操作净投放1250亿元。

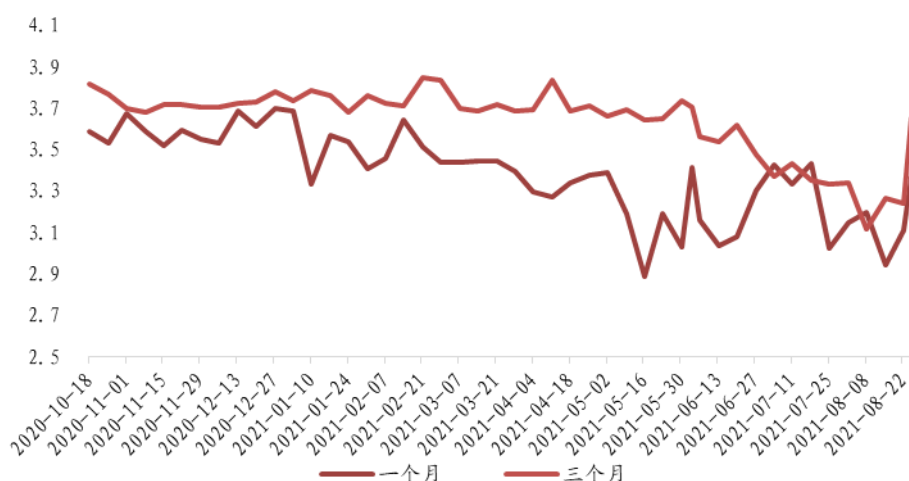
图表3: 央行公开市场操作 (单位: 亿元)



资料来源: 万得资讯, 万联证券研究所

截止8月21日, 1月期、3月期理财产品收益率分别为3.36%、3.65%, 其中1月期产品收益率上行25BP, 3月期产品收益率上行41BP。

图表4: 各期限理财产品收益率 (单位: %)



资料来源: 万得资讯, 万联证券研究所

上周, 同业存单实际发行规模4017亿元, 平均票面利率2.57%, 发行规模和票面利率均下行。

图表5: 同业存单实际发行规模和发行利率 (单位: 亿元, %)



资料来源: 万得资讯, 万联证券研究所

## 4 行业和公司要闻

### 4.1 行业要闻

近日, 人民银行、农业农村部、财政部、银保监会、证监会、乡村振兴局联合召开“金融支持巩固拓展脱贫攻坚成果, 全面推进乡村振兴电视电话会议”。人民银行党委委员、副行长、国家外汇管理局局长潘功胜, 中央农办副主任、农业农村部党组副书记、副部长刘焕鑫出席会议并讲话, 人民银行党委委员、副行长刘桂平主持会议。财政部、

银保监会、证监会、乡村振兴局相关负责同志出席了会议。

资料来源：央行

## 4.2 公司要闻

北京银行：2021年半年末，全行资产总额达到3.06万亿元，较年初增加1,590亿元，增幅5.48%。上半年实现营业收入333.72亿元，同比增加1.87亿元、增幅0.56%；实现归属于母公司股东的净利润125.83亿元，同比增加10.69亿元、增幅9.28%。

资料来源：北京银行

## 5 风险提示

债务风险快速出清，导致信用利差大幅上升。如果疫情反复造成整体经济持续走弱，企业营收明显恶化，银行板块将出现业绩波动。

## 行业投资评级

强于大市：未来6个月内行业指数相对大盘涨幅10%以上；

同步大市：未来6个月内行业指数相对大盘涨幅10%至-10%之间；

弱于大市：未来6个月内行业指数相对大盘跌幅10%以上。

## 公司投资评级

买入：未来6个月内公司相对大盘涨幅15%以上；

增持：未来6个月内公司相对大盘涨幅5%至15%；

观望：未来6个月内公司相对大盘涨幅-5%至5%；

卖出：未来6个月内公司相对大盘跌幅5%以上。

基准指数：沪深300指数

## 风险提示

我们在此提醒您，不同证券研究机构采用不同的评级术语及评级标准。我们采用的是相对评级体系，表示投资的相对比重建议；投资者买入或者卖出证券的决定取决于个人的实际情况，比如当前的持仓结构以及其他需要考虑的因素。投资者应阅读整篇报告，以获取比较完整的观点与信息，不应仅仅依靠投资评级来推断结论。

## 证券分析师承诺

本人具有中国证券业协会授予的证券投资咨询执业资格并注册为证券分析师，以勤勉的执业态度，独立、客观地出具本报告。本报告清晰准确地反映了本人的研究观点。本人不曾因，不因，也将不会因本报告中的具体推荐意见或观点而直接或间接收到任何形式的补偿。

## 免责声明

本报告仅供万联证券股份有限公司（以下简称“本公司”）的客户使用。本公司不会因接收人收到本报告而视其为客户。

本公司是一家覆盖证券经纪、投资银行、投资管理和证券咨询等多项业务的全国性综合类证券公司。本公司具有中国证监会许可的证券投资咨询业务资格。在法律许可情况下，本公司或其关联机构可能会持有报告中提到的公司所发行的证券头寸并进行交易，还可能为这些公司提供或争取提供投资银行、财务顾问或类似的金融服务。

本报告为研究员个人依据公开资料和调研信息撰写，本公司不对本报告所涉及的任何法律问题做任何保证。本报告中的信息均来源于已公开的资料，本公司对这些信息的准确性及完整性不作任何保证。报告中的信息或所表达的意见并不构成所述证券买卖的出价或征价。研究员任何形式的分享证券投资收益或者分担证券投资损失的书面或口头承诺均为无效。

本报告的版权仅为本公司所有，未经书面许可任何机构和个人不得以任何形式翻版、复制、刊登、发表和引用。未经我方许可而引用、刊发或转载的，引起法律后果和造成我公司经济损失的，概由对方承担，我公司保留追究的权利。

## 万联证券股份有限公司 研究所

上海浦东新区世纪大道 1528 号陆家嘴基金大厦

北京西城区平安里西大街 28 号中海国际中心

深圳福田区深南大道 2007 号金地中心

广州天河区珠江东路 11 号高德置地广场