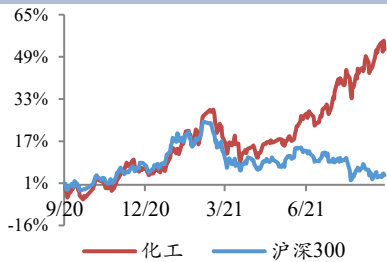


## 多产品纳入中国国家战略资源储备，美国飓风影响持续

行业评级：增持

报告日期：2021-09-05

### 行业指数与沪深 300 走势比较



分析师：刘万鹏

执业证书号：S0010520060004

电话：18811591551

邮箱：liuwp@hazq.com

联系人：曾祥钊

执业证书号：S0010120080034

电话：13261762913

邮箱：zengxz@hazq.com

### 相关报告

1. 钛白粉或纳入国家战略资源储备，产业链将迎价值重估 2021-08-29

2. 碳基材料将被纳入“十四五”原材料工业相关发展规划 2021-08-29

### 主要观点：

我们认为化工行业的投资策略是：投资系统性创新和低成本扩张。化工的下一波行业格局取决于人才竞争。化工行业已从单纯的资本密集型行业，变为人才和资本密集型行业，后来者无法通过资本反超，只能瞠乎其右，化工行业的周期性也因此变弱。优秀的公司凭借有效的激励、卓越的管理和持续的创新，打造出难以撼动的技术迭代优势、低成本优势和高效服务优势，在全球市场中攻城略地。

#### • 碳中和或带来化工行业颠覆性变革和机遇

碳中和对化工行业的影响深远。据 NPCPI 统计，中国石化和基础化工行业碳排放量排在所有行业中领先，约占全国碳排放总量 18% 左右，其中“工艺排碳”占比 6% 左右，“工程排碳”占比 12% 左右，受 3060 碳中和目标影响很大。从行业演变看，我们认为未来 40 年化工行业在碳中和背景下预计经历 3 个阶段：

第一阶段分步达峰。化工产品众多，每种产品的能耗和碳排放量不同，其碳达峰的要求或不同。我们理解对于高耗能的产品或产业不代表没有发展，只是会优先达峰，低耗能的产品或产业有望获得更长成长窗口；

第二阶段未来的竞争在下游和海外。随着碳达峰，中国化工行业上游大宗原料由于相对高耗能而触达天花板，但在无大量新增产能情况下盈利中枢大幅提升，大化工企业获得的巨大现金流或投向下游精细化工品和新材料领域，亦或是继续扩大同类产品产能，只是将新增产能转移至碳容量更大的国家或地区。在第二阶段，化工企业或许会面临公用工程的大面积技改，利用绿色能源替代方案降低能耗，以减少与碳中和相关的税费成本；

第三阶段生物基材料和能源的时代。化工产品与百姓生活息息相关，需求不会因为政策而消失。但在碳中和目标下，化石基材料或在局部面临颠覆性冲击。生物基材料是一种可能的替代/补充方案。随着生物基材料成本下降、化石基材料成本上升（碳排放税费增加）、以及“非粮”原料的生物基材料的突破，生物基材料有望成为全球工业新的底层材料。

值得强调的是，以上是长达 40 年的行业演变思路，3060 主要影响的是远期高耗能产品或产业发展的天花板，对于已获批的规划项目影响较小。此外，在 3060 目标下会演变出一系列可操作的政策。随着具体政策的落地，以及新技术（包括合成生物学、新型储能技术、新型核电技术、新型回收技术等等）的突破，我们理解的 3 个阶段也可能相互交错进行。

#### • 飓风“艾达”来袭，巴斯夫、埃克森美孚、陶氏等部分化工厂停工

8月29日，飓风“艾达”在路易斯安那州富尔琼港附近登陆，最大持续风速为 150 英里/小时（241 公里/小时），达到了萨菲尔-辛普森飓风风力等级中的 4 级飓风。

产品方面，甲醇受到的影响最大。受飓风影响，美国甲醇产能预计有 400 万吨关停，占美国总产能的 43%。主要是 Methanex 在 Geismar 的两套甲醇装置（产能合计 220 万吨）和科氏在 St. James 的甲醇装置（产能为 180 万吨）关停，再加上美国墨西哥湾沿岸其他正在检修的甲醇装置，全美约有 60% 的甲醇产能处于停产状态。这意味着以甲醇作为

生产原料的醋酸存在很大缺口。美国醋酸价格一直攀升，从8月中旬的1600美元/吨直接飙升到1825美元/吨，而同期中国醋酸的离岸价格不足800美元/吨，中美醋酸价差历史性超过1000美元/吨。美国作为全球最大的醋酸出口国甚至在考虑是否外采醋酸以满足美国下游生产的需求。

企业方面，巴斯夫在路易斯安纳州的Geismar工厂遭遇不可抗力，已于当地时间8月29日12时关闭其40万吨/年的MDI装置、16万吨/年的TDI装置、35万吨/年的聚醚多元醇装置、16.2万吨/年的BDO装置，以及22万吨/年的EO装置。陶氏关闭了其在路易斯安那州塔夫脱StCharles工厂和Plaquemine工厂的业务。StCharles工厂产品包括聚乙烯(PE)、醋酸、丙烯酸、环氧乙烷(EO)、乙二醇醚和表面活性剂等化学品。Plaquemine工厂产品包括聚乙烯(PE)苯、甲苯、EO、乙二醇醚、丙二醇(PG)和环氧丙烷(PO)等化学品。在巴吞鲁日地区，埃克森美孚正在调整其开工率并关闭其综合设施的一些装置，包括一个炼油厂和一个化学综合体，生产乙烯、丙烯、丁二烯(BD)、PE、聚丙烯(PP)、邻苯二甲酸酐(PA)、增塑剂、苯、甲苯、异丙醇(IPA)、基础油和各种其他化学品。

• **印度对涉华TDI启动第一次反倾销日落复审立案调查**

8月27日，印度商工部发布公告，应印度企业Gujarat Narmada Valley Fertilizers & Chemicals Limited的申请，对原产于或进口自中国、日本和韩国的异构体比例为80:20的甲苯二异氰酸酯(TDI)启动第一次反倾销日落复审立案调查。本案倾销调查期为2020年4月1日至2021年3月31日(12个月)，损害调查期为2017年-2018年、2018年-2019年、2019年-2020年及2020年4月1日至2021年3月31日。本案涉及印度海关编码2929项下的产品。

• **钛白粉或纳入国家战略资源储备，产业链将迎价值重估**

8月25日，工业和信息化部在关于政协第十三届全国委员会第四次会议第1341号(工交邮电类197号)提案答复的函中表示，有关部门正在编制“十四五”国家储备发展规划，将充分考虑将钛白粉纳入国家战略资源储备的建议。国家有关部门正积极推进钛矿资源综合利用，下一步科技部将设立“战略性矿产资源开发利用”重点专项，推动钛矿资源高值化利用技术开发和应用。同时，工信部将会同有关部门密切关注盐酸萃取法钛白粉工艺技术研发及产业化进展，并对获得过国家级或省部级科技奖、技术水平成熟可靠、生产过程本质安全、节能减排成效显著的钛白粉生产核心工艺，通过印发《产业结构调整指导目录》的方式予以推广应用，相关单位可按有关要求积极申报，稳步推进新工艺试点。值得注意的是，钛白粉产业链将迎来价值重估，钛白粉企业的估值体系变化的核心在于企业未来发展的方向，龙头企业有望通过钛白粉产业链的综合利用，快速切入新能源磷酸铁产业。在钛白粉景气度向上，需求不断提升而新增供给有限的背景下，钛白粉价格不断上涨。同时，部分钛白粉企业如龙佰集团、中核钛白、安纳达等开始进军新能源领域，生产磷酸铁或磷酸铁锂，实现钛产业链与新能源产业链的耦合。

• **中国化学：碳中和解决方案提供商**

8月29日，公司公告2021年半年报。据公告，2021年上半年公司实现营业收入559.15亿元，同比增长53.08%；归母净利润19.32亿元，同比增长33.70%；扣非后归母净利润17.80亿元，同比增长26.41%；

加权平均 ROE 为 5.25，同比提高 0.79 个百分点。公司经营情况持续稳步向好。2021 年上半年公司新签合同 1318.62 亿元，同比增长 44.93%。从业务领域看，新签化学工程合同额 929.89 亿元，占新签合同总额的 70.52%，占比较上年同期下降 8.88 个百分点。新签基础设施合同额 283.96 亿元，占新签合同总额的 21.53%，占比较去年同期上升了 4.42 个百分点。在“碳达峰、碳中和”战略目标下，公司早有技术布局。围绕“源头减碳、过程降碳、末端固碳”，在各环节通过技术创新助力实现“双碳”。未来，公司不只是一流的工程公司+化工新材料公司；更会在“双碳”背景下，凭借碳补集、固碳、产氢、储氢、氢能利用、多晶硅等众多技术储备，成为“双碳”时代的解决方案提供商。综上，坚定看好公司长期发展。

#### 行业检修情况：

##### 【石化板块】

纯苯：本周处于检修状态的产能共 121.34 万吨，与上周持平。

甲苯：本周处于检修状态的产能共 52.2 万吨，与上周持平。

丙烯：本周处于检修状态的产能共 255 万吨，比上周增加 177 万吨。

丁二烯：本周处于检修状态的产能共 69.5 万吨，比上周增加 5 万吨。

异丁烯：本周无处于检修状态的产能，与上周持平。

双酚 A：本周处于检修状态的产能共 0 万吨，与上周持平。

PX：本周处于检修状态的产能共 289.5 万吨，上周增加 100 万吨。

PTA：本周处于检修状态的产能共 1647 万吨，比上周增加 100 万吨。

丙烯酸：本周处于检修状态的产能 119 万吨，比上周增加 11 万吨。

丙烯酸丁酯：本周处于检修状态产能共 49 万吨，与上周持平。

环氧丙烷：本周处于检修状态的产能共 78 万吨，比上周增加 68 万吨。

##### 【煤化板块】

乙二醇：本周处于检修状态的产能共 805.5 万吨，比上周减少 55 万吨。

醋酸：本周处于检修状态的产能共 256 万吨，比上周增加 50 万吨。

酸酐：本周处于检修状态的产能共 15 万吨，与上周持平。

DMF：本周处于检修状态的产能共 7 万吨，比上周减少 15 万吨。

己二酸：本周处于检修状态的产能共 38 万吨，与上周持平。

##### 【聚氨酯板块】

MDI：本周处于检修状态的产能共 282 万吨，比上周增加 141 万吨。

TDI：本周处于检修状态的产能共 205 万吨，与上周持平。

##### 【化纤板块】

聚酯切片：本周处于检修状态的产能共 10 万吨，与上周持平。

聚酯瓶片：本周处于检修状态的产能共 225 万吨，比上周增加 30 万吨。

涤纶短纤：本周处于检修状态的产能共 135 万吨，比上周增加 20 万吨。

涤纶长丝：本周处于检修状态的产能共 302 万吨，比上周增加

152 万吨。

锦纶切片：本周处于检修状态的公司共 2 家，比上周减少 1 家。

**【农药和化肥板块】**

合成氨：本周处于检修状态的公司共 22 家，比上周增加 1 家。

**重点公司多维度跟踪**

**【万华化学】**

**公司信息：**

- 8 月 30 日，据万华官方消息，近期，万华化学与华能集团合资成立华能（海阳）光伏新能源科技有限公司，共同建设华能山东发电有限公司在山东省烟台海阳市辛安镇规划开发约 600MWp、用地面积约 16266 亩的渔光互补型光伏电站项目。该项目装机容量 600MWp，年上网电量 7 亿度，等量置换减少煤炭 28 万吨，年减排二氧化碳 70 余万吨。
- 8 月 31 日，发布 2021 年 9 月份中国地区 MDI 价格公告，自 2021 年 9 月份开始，万华化学集团股份有限公司中国地区聚合 MDI 分销市场挂牌价 20600 元/吨（同 8 月份相比没有变动），直销市场挂牌价 20600 元/吨（同 8 月份相比没有变动）；纯 MDI 挂牌价 23800 元/吨（同 8 月份相比没有变动）。
- 9 月 1 日，据天天化工网公众号讯，8 月 29 日上午，大榭开发区万华宁波高性能材料研究院（下称万华研究院）竣工投用。2017 年 12 月，万华研究院在宁波大榭开发区挂牌成立，投资 5.1 亿元按国际一流标准建设，总建筑面积 4.1 万余平方米。作为宁波市首批产业技术研究院，万华研究院上承绿色石化产业，下启汽车制造产业，兼顾高端装备、电子信息等智能制造领域，将在先进聚烯烃、聚碳酸酯合金及改性、长链尼龙 12、新型聚氨酯、3D 打印、生物可降解、5G 通讯等高性能材料领域，重点突破“卡脖子”技术研发和产业化应用，打造长三角地区乃至国家高性能材料应用开发创新平台。目前，万华研究院已开发出各类新材料超 300 款、申请专利 155 件、与业内企业合作量产新材料 193 款。
- 9 月 2 日，据天天化工网公众号讯，中国核电拟与万华化学、山东发展和烟台蓝天控股共同出资设立山东核能，其中中国核电拟出资 25,500 万元，持有山东核能 51% 股权。万华化学拟出资 14,500 万元，出资比例 29%，山东发展和烟台蓝天分别出资 5000 万元，出资比例各占 10%。
- 9 月 2 日，万华化学公告，按照年度检修计划，公司烟台工业园 TDI 装置（30 万吨/年）、PO 装置（24 万吨/年）将于 9 月 3 日开始陆续停产检修，预计检修 25 天左右；PDH 装置（75 万吨/年）将于 9 月 10 日开始停产检修，预计检修 40 天左右。本次停产检修是根据年度计划进行的例行检修，对公司的生产经营不会产生影响。
- 据国家专利局，万华化学本周新增专利公开 8 项。一种全反式 B-胡萝卜素的制作方法；一种美缝剂用加合物多胺及其制备方法与应用；一种改性聚甲基丙烯酸甲酯及其制备方法；一种苯胺加氢制备环己胺催化剂、制备方法及应用；一种烯烃氢甲酰化催化剂的回收方法；一种盐酸中余氯分解工艺；一种氯化氢氧化制氯催化剂的再生方法；一种改性 HDI 三聚体、单组份聚氨酯胶及其制备方法、路面铺装材料。

**海外竞对**

**【巴斯夫】**

- 9 月 1 日，据天天化工网公众号讯，2021 年 8 月 31 日，经有关当局审批通过，巴斯夫与杉杉股份共同组建合资企业“巴斯夫杉杉电池材料有限公司”。新公司将由巴斯夫持有多数股权（巴斯夫持股：51%；杉杉股份持股：49%）。新成立的合资公司在中国湖南和宁夏建有四处



基地，拥有 1600 多名员工，业务涵盖原材料、正极材料前驱体 (PCAM)、正极活性材料 (CAM) 及电池回收，已在电池材料产业占据优势市场地位。巴斯夫为双方合作注入强大的技术和研发能力、全球运营布局，以及同战略伙伴共同构建的原材料供应体系。杉杉为合资企业注入的广博行业经验、全面的产品组合以及领先的量产能力，合资公司将主要聚焦于快速增长的电动汽车 (EV) 市场，并持续服务于全球消费电子及储能市场。

- 9月3日，据天天化工网公众号讯，自2021年10月1日起或在现有合同允许的情况下，巴斯夫将提高以Baxxodur®品牌销售的部分聚醚胺和1,4-丁二醇 (BDO)、衍生品的价格在北美的价格。

### 【埃克森美孚】

- 据广东省生态环境厅信息公开，2021年8月22日，埃克森美孚惠州乙烯一期项目已获取拟批准。该项目建设地点为广东惠州大亚湾经济技术开发区，该项目以石脑油 (470 万吨/年) 为主要原料，生产线性低密度聚乙烯 114.54 万吨/年、高压低密度聚乙烯 50 万吨/年、聚丙烯 83.7 万吨/年、二异丁烯 5.54 万吨/年、丁二烯 27.19 万吨/年、苯 33.5 万吨/年、甲苯 14.89 万吨/年、92#汽油 44.08 万吨/年、燃料油 22.97 万吨/年，总投资 3688497 万元。

### 行业信息：

- 据百川盈孚消息，万华烟台 30 万吨/年 TDI 装置计划 9.18 检修，预计 11 月 1 日复产，届时达到 35 万吨/年。
- MDI：本周处于检修状态的产能共 282 万吨，比上周增加 141 万吨。浙江瑞安 8 万吨/年装置 8 月 1 号停车检修，目前装置已经恢复正常。上海亨斯迈一套 24 万吨/年精馏装置计划 10.1 日开始停车检修，预计检修 23 天左右。上海联恒一期 35 万吨/年母液装置计划 9.23 日检修，预计 10.20 日恢复生产。美国巴斯夫 40 万吨/年装置因飓风即将来临，装置关停。美国亨斯迈 50 万吨/年装置因飓风即将来临，装置关停。
- 据万华化学官方网站信息公开，2021年8月6日，万华化学集团股份有限公司 10 万吨/年甲基胺项目环境影响报告书征求意见稿公示，该项目选址为山东省烟台经济技术开发区烟台化学工业园万华烟台工业园内，建设内容主要包括新建一套 10 万吨/年甲基胺装置，以及相应配套的储运、公用工程、环保工程及辅助生产设施；本项目部分储运、公用工程、环保工程及辅助生产设施需依托万华化学厂内现有及在建工程。该项目借助园区的配套优势和资源条件，结合万华化学的技术发展水平、项目的区位优势和市场成长的优势，建设工业化的甲基胺装置，延伸万华的苯胺产业链，提高企业的核心竞争力，项目总投资为 44241.3 万元。
- 据万华化学官方网站信息公开，2021年8月6日，万华化学集团股份有限公司 10 万吨/年甲基胺项目环境影响报告书征求意见稿公示，拟建项目位于烟台经济技术开发区烟台化工产业园，本项目借助园区的配套优势和资源条件，结合万华化学的技术发展水平、项目的区位优势和市场成长的优势，建设工业化的甲基胺装置，延伸万华的苯胺产业链，提高企业的核心竞争力，为企业持续发展创造良好的条件，总投资不详。
- 据万华化学官方网站信息公开，万华化学集团股份有限公司烟台工业园 CDX 中试装置征求意见稿公示，拟建于万华工业园内，依托万华工业园原有配套设施，使装置建设和生产拥有良好环境。项目采用万华自主创新、开发的非均相 CDX 生产技术，建设 CDX 中

试实验装置，生产高附加值的 CDX 产品，提高企业的核心竞争力，为企业持续发展创造良好的条件。总投资不详。

- 据烟台市生态环境局经济技术开发区分局信息公开，2021 年 8 月 9 日，万华化学全球研发中心及总部基地（一期）项目——高性能 3#楼建设项目完成受理。万华化学集团全球研发中心及总部基地建设项目分为一、二期。其中一期建设项目位于烟台开发区绕城外牟黄公路以南，由全球研发中心和总部基地组成。本项目用地面积 360 亩，总建筑面积 133300.00m<sup>2</sup>。研发中心功能为开发化工领域新产品、新技术和新材料，进行产业化全流程的技术和管理支持；公司现有各业务的工艺技术改造；为公司内外部客户提供全方位技术解决方案和技术支持服务，项目总投资不详。
- 据眉山市生态环境局信息公开，2021 年 8 月 25 日，万华化学二期天然气供气管道工程项目已被受理，该项目选址于眉山高新技术产业园区，本项目属于天然气供气管道项目，拟建眉山高新区配气站至万华化学二期厂区 D457 高压 A 级燃气管道约 2.4km；采用 D457×11.0 直缝埋弧焊钢管，L360M 制管标准符合《石油天然气工业管线输送系统用钢管》GB/T9711-2017，管道设计压力为 4.0MPa。本项目主要为万华化学二期厂区工业生产用气，天然气需求量由万华化学（四川）有限公司根据企业生产需求量提供，因此本项目不做市场需求调查和预测，天然气需求量以万华化学（四川）有限公司提供为准，总投资为 890 万元。

#### 价格信息：

- 聚合 MDI（华东）本周均价 19650 元/吨，环比上升 6.65%，所处历史分位 33%；纯 MDI（华东）本周均价 20967 元/吨，环比下降 3.34%，所处历史分位 33%；软泡聚醚（华东）本周均价 15858 元/吨，环比下降 1.01%，所处历史分位 62%；硬泡聚醚（华东）本周均价 13950 元/吨，环比下降 0.48%，所处历史分位 77%；环氧丙烷（华东）本周均价 16000 元/吨，环比下降 1.23%，所处历史分位 71%；丙烯酸丁酯（华东）本周均价 17840 元/吨，环比下降 2.09%，所处历史分位 88%；MTBE（98%，国内）本周均价 5745 元/吨，环比下降 1.63%，所处历史分位 40%；PC（通用，国内）本周均价 29060 元/吨，环比上升 2.25%，所处历史分位 65%。
- 华东聚合 MDI 本周价差 13123 元/吨，环比下降 8.23%，所处历史分位 27%；华东纯 MDI 本周价差 19566 元/吨，环比下降 5.38%，所处历史分位 48%；环氧丙烷本周价差 8330 元/吨，环比下降 0.95%，所处历史分位 67%；丙烯酸丁酯本周价差 15567 元/吨，环比上升 0.69%，所处历史分位 89%；MTBE 本周价差 1974 元/吨，环比下降 3.80%，所处历史分位 35%；PC 本周价差 3635 元/吨，环比上升 11.95%，所处历史分位 16%；硬泡聚醚本周价差 1150 元/吨，环比上升 8.83%，所处历史分位 33%。

#### 【国瓷材料】

##### 公司信息：

- 据国家专利局，国瓷材料本周新增专利公开 0 项。

##### 价格信息：

- 钛白粉（金红石型，国内）本周均价 19478 元/吨，环比上升 0.27%，所处历史分位 71%；金红石型钛白粉本周价差 17478 元/吨，环比上升 0.30%，所处历史分位 82%。

#### 【凯赛生物】

##### 公司信息：

- 8月31日，发布关于持股5%以上股东减持达到1%的提示公告，本次权益变动后，信息披露义务人“迪维投资持有凯赛生物股份1925.04万股，持股比例从5.63%减少至4.62%。信息披露义务人迪维投资及其一致行动人合计持有公司股份2463.97万股，合计持股比例将从6.92%减少至5.91%。

### 【光威复材】

#### 公司信息：

- 9月2日，发布关于持股5%以上股东减持比例超过1%的公告，光威复材于2021年9月1日收到持股5%以上股东信丰合伙出具的《关于股份减持计划实施进展的告知函》，信丰合伙于2020年7月29日至2021年8月31日期间通过集中竞价、大宗交易方式合计减持公司股份687.97万股，占公司总股本的1.3272%，合计持股比例将从11.9656%减少至10.6384%。

### 【龙佰集团】

#### 公司信息：

- 9月1日，龙佰集团官网发布了《河南佰利新能源材料有限公司年产20万吨电池材料级磷酸铁项目环境影响评价公众参与第一次公示》的公告，本项目分磷酸盐和磷酸铁两个厂区建设，总占地面积约15万平方米，建筑面积约14.1万平方米，本项目生产的磷酸盐全部作为磷酸铁生产线的原料使用。项目分两期建设，一、二期分别建设年产10万吨磷酸铁生产线各一条。磷酸盐厂区一期是以硫酸、饲料钙、硫酸钠、烧碱等为原料反应后经过滤分离、降温陈化、中和、浓缩等工序得到磷酸氢二钠，二期是以硫酸、饲料钙、氨水、硫酸盐、烧碱等原料反应经过滤分离、降温陈化、中和、浓缩等工序得到磷酸氢铵钠。

#### 价格信息：

- 钛白粉（金红石型，国内）本周均价20400元/吨，环比上升0.00%，所处历史分位77%；金红石型钛白粉本周价差18400元/吨，环比上升0.00%，所处历史分位91%。

### 【金禾实业】

#### 公司信息：

- 8月31日，发布2021年半年度报告，本报告期末总资产77.54亿元，归属于上市公司股东的净资产51.32亿元，营业收入24.74元，归属于上市公司股东的扣除非经常性损益的净利润3.69亿元。经营活动产生的现金流量净额2.79亿元，加权平均净资产收益率8.72%，基本每股收益0.78元。
- 8月31日，发布关于对全资子公司增资的公告，金禾实业于2021年8月29日召开第五届董事会第十八次会议审议通过了《关于向全资子公司增资的议案》，公司以自有资金向全资子公司金弘新能源增资7500万元，向金沃生物增资1亿元，向金轩科技增资1.5亿元，本次增资完成后，金弘新能源注册资本将由人民币2000万元增加至9500万元，金沃生物注册资本将由人民币2000万元增加至1.2亿元，金轩科技注册资本将由人民币5000万元增加至2亿元。

#### 价格信息：

- 9月，三氯蔗糖和安赛蜜企业报价均上调。其中，金禾实业三氯蔗糖报价26.2万元/吨；金禾实业安赛蜜报价从7.05万元/吨上调至7.5万元/吨。金禾实业甲基麦芽酚10万元/吨；乙基麦芽酚从8.5万元/吨上升至9万元/吨。竞对方面，三氯蔗糖科宏生物最新报价在26.5万元/吨，广业清怡与三和维信新单暂停报价；安赛蜜竞对的最新报

价均为 7.5 万元/吨；乙基麦芽酚竞对的最新报价为 11 万元/吨。

### 【扬农化工】

#### 公司信息：

- 8 月 31 日，发布关于中国化工集团有限公司股权无偿划转的提示性公告，本次权益变动系国务院国资委将中国中化集团和中国化工集团的全部股权无偿划转至中国中化，导致中国中化间接收购中国化工集团下属控股公司持有的江苏扬农化工股份有限公司 36.17% 的股份。本次收购完成后，先正达集团作为公司的控股股东、国务院国资委作为公司的实际控制人未发生变化。

### 【华鲁恒升】

#### 公司信息：

- 8 月 31 日，发布 2021 年半年度报告，本报告期末总资产 247.62 亿元，归属于上市公司股东的净资产 187.82 亿元，营业收入 116.12 亿元，归属于上市公司股东的扣除非经常性损益的净利润 37.91 亿元。经营活动产生的现金流量净额 22.39 亿元，加权平均净资产收益率 21.88%，基本每股收益 1.798 元。

#### 行业信息：

- 据百川盈孚消息，华鲁恒升 55 万吨乙二醇装置计划于 8 月末重启，此前于 7 月 23 日检修。

#### 价格信息：

- 尿素（山东）本周均价 2502 元/吨，环比上升 3.65%，所处历史分位 80%；乙二醇（华东）本周均价 5162 元/吨，环比上升 1.53%，所处历史分位 34%；己二酸（华东）本周均价 10267 元/吨，环比下降 0.65%，所处历史分位 26%；DMF（国内）本周均价 11120 元/吨，环比上升 5.40%，所处历史分位 84%；醋酸（华东）本周均价 6062 元/吨，环比下降 0.82%，所处历史分位 65%。
- 乙二醇本周价差 3179 元/吨，环比上升 1.79%，所处历史分位 11%；
- 醋酸本周价差 3321 元/吨，环比下降 1.67%，所处历史分位 63%。

### 【新宙邦】

#### 公司信息：

- 8 月 31 日，发布关于收到 NORTHVOLT 公司中标通知的公告，深圳新宙邦科技股份有限公司（于近日收到欧洲客户 NORTHVOLTAB 的中标通知，确定公司被 NORTHVOLT 选定为其 A 项目、B 项目锂离子电池电解液的特定供应商。本次项目中标总额折合人民币约为 11.90 亿元，占公司 2020 年度经审计营业收入的 40.19%，中标项目签订正式合同并顺利实施后，预计对公司未来的经营业绩产生积极的影响。

### 【荣盛石化】

#### 公司信息：

- 8 月 29 日，据能化碳中和公众号讯，近期，舟山绿色石化基地二期工程加快推进，4000 万吨/年炼化一体化项目两套高压聚乙烯装置主体建设基本完成，扫尾工作开启加速度。达产后，预计年产值将超 2500 亿元，可带动上下游产业链 6000 亿元。随着浙石化二期项目有序投产，荣盛石化将成为全球前五、国内最大的炼厂，此外远期规划浙石化三期以及中金石化炼化项目，有望打造 8000 万吨的世界级炼化基地。

#### 价格信息：

- PTA（华东）本周均价 4845 元/吨，环比下降 2.24%，所处历史分位 28%；聚酯切片（瓶级，华东）本周均价 5400 元/吨，环比上升



- 1.98%，所处历史分位 9%；聚酯切片(半光切片，华东)本周均价 4725 元/吨，环比上升 1.94%，所处历史分位 6%；聚酯切片(有光切片，华东)本周均价 4775 元/吨，环比上升 2.47%，所处历史分位 5%；聚酯切片(纤维级，华东)本周均价 6275 元/吨，环比下降 0.95%，所处历史分位 30%；FDY (150D/96F，华东)本周均价 7520 元/吨，环比下降 1.25%，所处历史分位 34%；POY (150D/48F，华东)本周均价 7200 元/吨，环比下降 2.57%，所处历史分位 33%；DTY (150D/48F，华东)本周均价 8670 元/吨，环比下降 2.53%，所处历史分位 32%。
- PTA 本周价差-18 元/吨，环比下降 110.71%，所处历史分位 8%；聚酯瓶级本周价差 1627 元/吨，环比上升 4.24%，所处历史分位 35%；聚酯半光本周价差 952 元/吨，环比上升 5.69%，所处历史分位 35%；聚酯有光本周价差 1002 元/吨，环比上升 8.24%，所处历史分位 36%；FDY 本周价差 1765 元/吨，环比下降 9.47%，所处历史分位 24%；POY 本周价差 1445 元/吨，环比下降 16.21%，所处历史分位 20%；DTY 本周价差 2915 元/吨，环比下降 9.74%，所处历史分位 16%。

### 【桐昆股份】

#### 行业信息：

- 据嘉兴市生态环境局桐乡分局信息公开，2021 年 8 月 9 日，桐昆集团浙江恒盛化纤有限公司桐乡桐昆恒盛天然气炉低氮改造技改项目符合受理条件，完成备案。该项目建设地点为浙江省桐乡经济开发区，本项目主要计划对恒盛厂区内的 5 台 YYL11600Y 型天然气锅炉进行淘汰，上马 2 台 1500 万大卡 (YQL-17445Q)、1 台 1250 万大卡 (YQL-14500Q) 天然气锅炉，同时做好低氮改造工作，建成后可以大大减少环境污染，进一步满足环保要求。同时，大大提升热效率和降低运行维修成本，该项目不涉及产能变化，项目总投资 1830 万元。
- 据嘉兴市生态环境局桐乡分局信息公开，2021 年 8 月 20 日，桐昆集团浙江恒盛化纤有限公司淘汰燃煤锅炉改天然气炉绿色环保技改项目符合受理条件，完成备案。该项目建设地点为浙江省桐乡经济开发区，本项目主要为淘汰燃煤锅炉改天然气炉绿色环保技改项目，仅为燃煤锅炉的“煤改气”工程，项目实施前后企业产能、生产工艺及与主体工程相关的原辅材料均保持不变，废水、废气、固废排污总量均有相应削减，总投资为 1540 万元。

### 【恒力石化】

#### 行业信息：

- 据恒力集团官网信息公开，2021 年 8 月 13 日，四川恒力智能纺织科技有限公司年产 10 亿米高档纺织面料智能化生产项目完成报批前公示。该项目建设地点为四川省泸州（长江）经济开发区轻纺科技产业园，项目建成后可年产 10 亿米高档纺织面料，分三期实施，其中一期年产规模为 3.3 亿米；二期规模为 3.3 亿米；三期规模为 3.4 亿米。该项目产品为高档纺织面料，附加值高，市场前景广阔，项目总投资 1830 万元。
- 据大连长兴岛经济技术开发区管理委员会信息公开，2021 年 8 月 25 日，恒力石化（大连）化工有限公司新材料配套化工项目进行社会稳定风险分析公众参与公告。该项目建设地点为大连市长兴岛恒力石化产业园区，主要工程内容包括 35 万吨/年合成氨装置、30 万吨/年硝酸装置、30 万吨/年己二酸装置和 20 万吨/年食品级 CO2 装置，以及配套总图和储运设施。新建储罐合计 11 台，总罐容为 8.6×104m<sup>3</sup>；泡沫站 1 座；变电所 3 座（改造一座区域

变电所); 制冷站1座; 凝结水站1座, 规模450t/h; 其他公用工程和辅助生产设施依托恒力石化现有设施, 项目总投资230000万元。

- 据大连长兴岛经济技术开发区管理委员会信息公开, 2021年8月25日, 恒力石化(大连)化工有限公司10万吨/年碳九分离装置项目进行社会稳定风险分析公众参与公告。该项目建设地点为大连市长兴岛恒力石化产业园区, 主要建设内容包括新增10万吨/年碳九分离装置, 含碳九分离单元、双环解聚分离单元、CPD聚合单元、脱胶质单元、碳九加氢单元、加氢碳九分离单元及其他辅助设施, 项目总投资24400万元。

### 【宝丰能源】

#### 价格信息:

- 低密度聚乙烯(薄膜, 国内)本周均价11120元/吨, 环比上升0.54%, 所处历史分位52%; 高密度聚乙烯(薄膜, 国内)本周均价8400元/吨, 环比下降0.71%, 所处历史分位29%; 聚丙烯(共聚, 国内)本周均价9100元/吨, 环比下降0.87%, 所处历史分位22%。

### 【卫星石化】

#### 行业信息:

- 据嘉兴市南湖区人民政府办公室信息公开, 2021年8月5日, 浙江卫星石化股份有限公司年产30000吨水性丙烯酸树脂乳液联产8500吨织物涂层胶和3500吨水性PU、PUA树脂乳液技改项目环境影响评价文件受理公示, 项目通过对现有8500吨/年织物涂层胶生产装置改造提升, 改造后可共线生产8500吨/年织物涂层胶和3万吨/年水性丙烯酸树脂乳液; 同时在现有溶胶车间内增加部分设备, 新增3500吨/年水性PU、PUA树脂乳液的生产能力; 同时削减淘汰聚丙烯酸酯类树脂(又名小雪胶、胶片, 以下简称胶片)产能10000吨/年。项目实施后可进一步丰富公司产品种类, 提升市场竞争力和占有率, 带动区域经济发展。同时技改后企业COD、氨氮和VOCs等主要污染物均较现有有所削减, 有利于区域环境质量改善和化工产业的优化提升, 总投资为3000万元。
- 据嘉兴市南湖区人民政府办公室信息公开, 2021年8月9日, 浙江卫星石化股份有限公司年产30000吨水性丙烯酸树脂乳液联产8500吨织物涂层胶和3500吨水性PU、PUA树脂乳液技改项目环境影响评价文件拟审批公示, 项目通过对现有8500吨/年织物涂层胶生产装置改造提升, 改造后可共线生产8500吨/年织物涂层胶和3万吨/年水性丙烯酸树脂乳液; 同时在现有溶胶车间内增加部分设备, 新增3500吨/年水性PU、PUA树脂乳液的生产能力; 同时削减淘汰聚丙烯酸酯类树脂(又名小雪胶、胶片, 以下简称胶片)产能10000吨/年。项目实施后可进一步丰富公司产品种类, 提升市场竞争力和占有率, 带动区域经济发展。同时技改后企业COD、氨氮和VOCs等主要污染物均较现有有所削减, 有利于区域环境质量改善和化工产业的优化提升, 总投资为3000万元。

### 【华峰化学】

#### 公司信息:

- 8月28日, 发布2021年半年度报告, 本报告期末总资产234.48亿元, 归属于上市公司股东的净资产149.55亿元, 营业收入128.94亿元, 归属于上市公司股东的扣除非经常性损益的净利润38.28亿元。经营活动产生的现金流量净额18.36亿元, 加权平均净资产收益率28.53%, 基本每股收益0.83元。

- 8月30日，据化工新材料公众号讯，为了进一步满足市场需求，提高生产效率，降低生产成本，保持市场竞争优势和行业领先地位，华峰化学拟在重庆市涪陵区白涛化工园区建设年产30万吨差别化氨纶扩建项目。此项目将分为年产5万吨扩建项目和年产25万吨扩建项目，分期开展建设，建设内容包括生产车间及配套的公辅工程、环保工程及储运工程等。项目实施主体为子公司重庆氨纶。
- 9月1日，华峰化学发布公告宣布，控股子公司华峰重庆氨纶有限公司投资建设的10万吨/年差别化氨纶项目二期目已进入调试阶段。据介绍，该项目在生产装备、工艺路线、能源方案等方面都进行了优化和创新设计。项目达产后，华峰化学的生产成本将进一步下降，产品结构将进一步优化，市场占有率将进一步提高。

**价格信息：**

- 氨纶（40D，华东）本周均价79000元/吨，环比上升0.91%，所处历史分位100%。

**【金发科技】**

**公司信息：**

- 8月30日，据金发科技官网讯，8月26日，由上海市企业联合会、上海市企业家协会、上海市经济团体联合会和解放日报联合发布的“2021上海企业100强”，上海金发荣获“2021上海企业100强”第95名、“2021上海民营企业100强”第45名、“2021上海制造业企业100强”第29名、“2021上海新兴产业企业100强”第23名、“2021上海民营制造业企业100强”第12名的荣誉。

**行业信息：**

- 据清远市人民政府办公室信息公开，2021年8月5日，清远市人民政府拟对广东金发科技有限公司年产160亿只高性能医用及健康防护手套变更项目环境影响评价文件进行审查。
- 据清远市生态环境局信息公开，2021年8月10日，广东金发科技有限公司园区综合污水处理项目已完成受理。本项目选址于清远市清城区石角镇德龙大道28号广东金发科技有限公司园区内，由于广清园污水处理厂二期工程尚未启动，因此广清园污水处理厂一期工程无法接纳金发科技300亿只丁腈手套项目产生的工业废水。为解决广东金发科技有限公司300亿只丁腈手套生产线产生的生产废水和广清合作园（石角片区）园区内尚未收集的生活污水的处理问题，广东金发科技有限公司拟启动广东金发科技有限公司园区综合污水处理项目，本项目外排废水排入附近水渠（与广清园污水处理厂尾水汇合）最后汇入乐排河，即本项目利用广清园污水处理厂现有排污口，不新设排污口，该项目总投资10000万元。
- 据清远市生态环境局信息公开，2021年8月12日，广东金发科技有限公司年产160亿只高性能医用及健康防护手套变更项目已完成审批。本项目选址于广东省清远市清城区，规划年产160亿只高性能医用及健康防护手套。目前原项目尚在建设中，尚未验收投产。该项目总投资200000万元。

**【鲁西化工】**

**公司信息：**

- 8月31日，发布关于中国中化集团有限公司股权无偿划转的提示性公告，本次权益变动系国务院国资委将中化集团和中国化工集团的全部股权无偿划转至中国中化，导致中国中化间接收购中化集团下属控股公司合计持有的鲁西化工集团股份有限公司48.93%的股份。

**【利尔化学】**

**行业信息:**

- 据绵阳市生态环境局信息公开, 2021年8月6日, 利尔化学股份有限公司利尔新型农药中试研究和工程化验证项目已完成受理。本项目选址于绵阳市经济技术开发区产业发展园区, 本项目只进行农药新品种的中试研发活动, 不进行规模化生产。该项目总投资 3500 万元。
- 据广安市生态环境局信息公开, 2021年8月31日, 生态环境局拟对《广安利尔循环产业园-氯化钠综合利用项目环境影响报告书》作出批复决定, 公示期为 2021年8月31日—2021年9月6日(共 5 个工作日)。项目占地面积约 50000 平方米, 建设氯化钠预处理装置、电解装置、氯气提纯液化装置、盐酸装置等, 配套建设酸碱罐区及尾气吸收系统, 并建设冷却系统、真空机组、给排水系统、供电系统、道路、桥架等辅助工程, 建成后预计处置副产盐约 11 万 t/a, 预计生产氢氧化钠 7.5 万 t/a、氢气 1500t/a、液氯 5.4 万 t/a、盐酸 4.1 万 t/a。项目总投资 35000 万元。

**【新洋丰】**
**行业信息:**

- 据荆门市人民政府信息公开, 2021年8月25日, 新洋丰农业科技股份有限公司 30 万吨/年经济作物专用肥(变更)项目已完成受理。本项目选址于东宝化工循环产业园, 本项目拟新增 10 万吨/年硫基复合肥生产线(含氢钾转单元), 新增污染物 HCL, 产品品种发生变化; 原 30 万吨/年水溶肥装置受磷酸产能的限制, 规模缩减为 20 万吨/年; 平面布置发生变化, 储罐大小发生变化, 该项目总投资 23000 万元。

**【雅克科技】**
**公司信息:**

- 8月28日, 发布 2021 年半年度报告, 本报告期末总资产 60.57 亿元, 归属于上市公司股东的净资产 48.08 亿元, 营业收入 18.03 亿元, 归属于上市公司股东的扣除非经常性损益的净利润 2.04 亿元。经营活动产生的现金流量净额 1.69 亿元, 加权平均净资产收益率 5.05%, 基本每股收益 0.5230 元。
- 9月2日, 发布关于持股 5%以上股东拟减持部分公司股份的预披露公告, 国家集成电路产业投资基金股份有限公司持有江苏雅克科技股份有限公司股份 2653.29 万股, 占公司总股本的 5.73%, 计划以集中竞价的方式减持公司股份数量合计不超过 462.85 万股(占目前公司总股本的比例约 1%)。

**【飞凯材料】**
**公司信息:**

- 9月2日, 发布关于控股股东协议转让部分公司股份暨权益变动的提示性公告, 飞凯材料控股股东飞凯控股拟以协议转让的方式向上海国盛海通股权投资基金合伙企业(有限合伙)转让其持有的公司股份 2600 万股, 占公司目前总股本的 5.04%, 占公司目前总股本剔除回购专用账户中的股份后的 5.06%。本次权益变动前, 飞凯控股持有公司股份 1.68 亿股, 占公司目前总股本的 32.62%, 占公司目前总股本剔除回购专用账户中的股份后的 32.75%, 为公司控股股东; 本次权益变动后, 飞凯控股持有公司股份 1.42 亿股, 占公司目前总股本的 27.58%, 占公司目前总股本剔除回购专用账户中的股份后的 27.69%, 仍为公司控股股东。本次权益变动前, 国盛海通基金未持有公司股份; 本次权益变动后, 国盛海通基金持有公司股份 2600 万股, 占公司目前总股本的 5.04%, 占公司目前总股本剔除回购专用账户中的股份后的 5.06%, 为公司持股 5%以上股东。



- 9月2日，据飞凯材料官网讯，为充分发挥校企双方优势，为行业培养更多高技能的人才，本着助力学子、资源共享、共同发展的原则，飞凯材料于2021年与上海理工大学达成合作协议。双方通过党建平台，就材料学院九大科研团队的研究领域和突出成果、学院产业技术、学院未来的发展路线以及与企业的合作模式展开了深刻的探讨。

### 【昊华科技】

#### 公司信息：

- 8月28日，发布2021年半年度报告，本报告期末总资产108.13亿元，归属于上市公司股东的净资产66.57亿元，营业收入32.49亿元，归属于上市公司股东的扣除非经常性损益的净利润4.03亿元。经营活动产生的现金流量净额1.72亿元，加权平均净资产收益率6.23%，基本每股收益0.4520元。
- 8月31日，发布关于中国化工集团有限公司股权无偿划转的提示性公告，本次权益变动系国务院国资委将中化集团和中国化工集团的全部股权无偿划转至中国中化，导致中国中化间接收购中化集团下属控股公司合计持有的昊华科技64.21%的股份。

### 【中简科技】

#### 公司信息：

- 8月28日，公司发布2021年半年度报告，本报告期末总资产14.16亿元，归属于上市公司股东的净资产12.37亿元，营业收入2.01亿元，归属于上市公司股东的扣除非经常性损益的净利润0.86亿元。经营活动产生的现金流量净额0.20亿元，加权平均净资产收益率7.62%，基本每股收益0.23元。
- 9月1日，公司发布关于持股5%以上股东减持股份的预披露公告，持有本公司股份2076.39万股（占本公司总股本比例5.19%）的股东袁怀东计划在本公告发布之日起15个交易日后的3个月内以集中竞价和大宗交易方式减持本公司股份1200.03万股（占本公司总股本比例3%）。

### 【巨化股份】

#### 行业信息：

- 据衢州市生态环境局信息公开，2021年8月11日，浙江巨化股份有限公司20kt/aHCFC-142b技改项目（联产新增15.7kt/aHFC-143a）已完成受理。本项目选址于浙江巨化股份有限公司电化厂现有厂区，本项目拟对现有HCFC-142b装置进行改造，新增15.7kt/aHFC-143a产能，在基准年结束之前提升HFC-143a产品的产能，为即将到来的削减争取更多的配额，目前HCFC-142b生产装置运行平稳，能耗低，自动化控制水平高，各项指标达到预期，技术来源可靠。项目可充分利用电化厂现有完善配套公用工程设施，具有建设成本低和建设速度快的优势，该项目总投资4325.65万元。
- 据衢州市生态环境局信息公开，2021年8月11日，浙江巨化股份有限公司20kt/aHCFC-142b技改项目（联产新增15.7kt/aHFC-143a）已完成受理。本项目选址于浙江巨化股份有限公司电化厂现有厂区，本项目拟对现有HCFC-142b装置进行改造，新增15.7kt/aHFC-143a产能，在基准年结束之前提升HFC-143a产品的产能，为即将到来的削减争取更多的配额，目前HCFC-142b生产装置运行平稳，能耗低，自动化控制水平高，各项指标达到预期，技术来源可靠。项目可充分利用电化厂现有完善配套公用工

程设施，具有建设成本低和建设速度快的优势，该项目总投资4325.65万元。

### 【合盛硅业】

#### 行业信息：

- 据新疆维吾尔自治区生态环境厅信息公开，2021年8月23日，新疆东部合盛硅业有限公司煤/电/硅一体化项目二期年产40万吨工业硅扩建项目已完成拟批复。本项目选址于吐鲁番市鄯善县境内，本项目拟生产粒度5~120毫米工业硅40万吨/年，副产品微硅粉约16.2188万吨/年、蒸汽384万立方米/年。其中6万立方米/年（10吨/小时）蒸汽供给全厂职工洗漱、洗澡等生活用热和冬季采暖，剩余蒸汽全部综合利用用于余热发电，该项目总投资408374万元。
- 据昭通市人民政府办公室信息公开，2021年8月30日，云南合盛硅业有限公司水电硅循环经济项目（一期）环境影响评价公众参与信息第一次公示。本项目选址于昭阳工业园区龙海化工园区，本项目拟生产80万吨有机硅单体，配套80万吨工业硅；项目分为两期建设，其中一期建设内容为40万吨有机硅单体装置，并配套40万吨工业硅；二期建设40万吨有机硅单体装置，并配套40万吨工业硅，该项目总投资不详。

### 【联化科技】

#### 行业信息：

- 据台州市生态环境局信息公开，联化科技（台州）有限公司申请跨省转移废催化剂（HW50，271-006-50）300吨；联化科技股份有限公司申请跨省转移废催化剂（HW50，271-006-50）10.4776吨，至江苏省贺利氏贵金属技术（中国）有限公司进行安全处置处理，转移有效期至2021年12月31日。
- 据台州市生态环境局信息公开，2021年8月6日，联化科技新材（台州）有限公司年产1000吨345氟苯胺（LT223）、250吨氟氟酸甲酯盐酸盐（LT668）项目已完成审批，并于8月16日受到批复。该项目建设地点为浙江省化学原料药基地临海园区，该项目计划年产1000吨345氟苯胺（LT223）、250吨氟氟酸甲酯盐酸盐（LT668）。本项目为原台州联化LT223和LT441（LT441即氟氟酸甲酯盐酸盐，转移至联化新材后，内部产品代号更改为LT668）项目转移，项目实施后，台州联化LT223和LT441项目不再实施，项目总投资233万元。

### 【道恩股份】

#### 公司信息：

- 据烟台市生态环境局龙口分局信息公开，2021年8月25日，山东道恩周氏包装有限公司塑料包装制品项目获取拟审批。该项目租用厂房建筑面积6400m<sup>2</sup>，建成后年生产可降解塑料包装制品-连背马夹袋5000吨，项目总投资3000万元。
- 据道恩集团官方网站信息公开，2021年8月26日，12万吨/年全生物降解塑料PBAT及12万吨/年全生物降解塑料PBAT副产物四氢呋喃提纯项目已完成第一次公示。该项目建设地点为龙口市道恩集团有限公司（山东道恩高分子材料股份有限公司）化工重点监控点，该项目建设内容包括PBAT生产装置、四氢呋喃回收装置、辅助工程、储运工程、公用工程和环保工程等。项目分两期建设，每期产能分别为6万吨/年，总投资不详。

### 【杉杉股份】

**公司信息:**

- 9月1日,发布关于转让公司控股子公司部分股权交割完成的公告,自2021年9月1日起,公司对杉杉能源的持股比例由原来的68.6438%降至49%,公司不再对杉杉能源实施控制,杉杉能源亦不再纳入公司合并报表范围。公司将根据股东权利提名部分董事参与杉杉能源日常经营管理,并通过以权益法核算的长期股权投资、利润分配等方式,分享杉杉能源未来的经营成果。

**【多氟多】**

**行业信息:**

- 据多氟多新材料股份有限公司信息公开,2021年8月6日,多氟多新材料股份有限公司年产三万吨超净高纯晶体六氟磷酸锂项目公示,该项目选址于焦作市工业产业集聚区西部园区,本项目是在首批国产化六氟磷酸锂的技术基础上,通过原料拓宽、连续合成和连续结晶等方式,进一步提质降本增效,为后续市场竞争力的稳定奠定基础,也为我国新能源产业的成本降低、续航里程增加提供支撑。本项目分三期建设,每期的六氟磷酸锂产能均为1万吨/年,项目总投资100105万元。
- 据多氟多新材料股份有限公司信息公开,2021年8月16日,云南氟磷电子科技有限公司磷肥副产氟硅资源综合利用项目环境影响报告书审批公示,该项目选址于安宁工业园区云南天安化工有限公司厂区内,建设生产制气合成工段、结晶工段、洗桶及仓库、氯化钙工段、冷冻站、变配电站、五氯化磷仓库等厂房和配套设施,生产六氟磷酸锂,副产品二水氯化钙产品包括5000t/年六氟磷酸铁,项目总投资38262万元。

**【保龄宝】**

**公司信息:**

- 9月2日,发布关于股东权益变动的提示性公告,保龄宝持股5%以上的股东高艳明先生于近日通过深圳证券交易所集中竞价交易、大宗交易方式减持公司无限售条件流通股647.31万股,约占公司总股本的1.7530%。本次减持前,高艳明先生持有保龄宝无限售条件流通股2493.21万股,占公司总股本的6.7520%。本次减持后高艳明先生持有公司无限售条件流通股1845.90万股,占公司总股本的4.9990%。

**行业信息:**

- 据德州天洁环境影响评价有限公司信息公开,2021年8月24日,保龄宝生物股份有限公司年产3万吨赤藓糖醇晶体项目环境影响评价第二次公示。该项目建设地点为山东省德州(禹城)国家高新技术产业开发区,该项目建设内容包括生产车间、仓储设施、原料库及其他辅助设施等,购置膜分离系统、自动离交系统、色谱分离系统、节能蒸发系统等生产、检测设备407台(套)。项目建设完成后,年产赤藓糖醇晶体3万吨,总投资36588.12万元。

**【台塑】**

**行业信息:**

- 据浙江政务服务网信息公开,台塑工业(宁波)有限公司台塑SAP厂二期产能去瓶颈工程环境影响报告书征求意见稿进行公示。随着高吸水性树脂(SAP)应用领域不断拓展、市场需求不断增长,为进一步拓展市场占有率,提升市场竞争力,SAP厂拟在其现有厂区内实施“台塑SAP厂二期产能去瓶颈工程”,主要是对现有二期工程的SAP生产装置进行改造,通过调整工艺参数、更换部分设备突破产能瓶颈,实现装置产能提升。本项目实施后,二期工程的SAP装置产能预计将由

4.5 万吨/年提升至 5.5 万吨/年，项目总投资 350.7 万元。

### 【石大胜华】

#### 行业信息：

- 据东营市生态环境局信息公开，东营中石大工贸有限公司垦利分公司年产 2 万吨电池级碳酸乙烯酯装置扩建项目已通过审批。公司拟在现有 20000 吨/年电池级碳酸乙烯酯装置基础上保持原有主体反应单元不变，新增 1 套 20000 吨/年碳酸乙烯酯主体反应单元，对精馏单元整体技改，将现有反应单元产生的合格品碳酸乙烯酯进行三级精馏，新建反应单元产生的合格品碳酸乙烯酯进行二级精馏，实现连续精馏，项目以环氧乙烷、二氧化碳、催化剂为原辅料，经反应、薄膜蒸发、精馏精制等工序，可年生产 40000 吨碳酸乙烯酯。新建一台精馏塔，对现有精馏塔产生的重组分进行水解，生产乙二醇。同时对原料、产品罐区进行整改，并将环氧乙烷计量泵由装置区移至罐区，管道由埋地敷设改为通过管廊敷设至生产装置，改建装卸车站台，项目总投资 10000 万元。
- 据东营市生态环境局信息公开，山东石大富华盛创新材料有限公司 1 万吨/年锂电池电解液添加剂项目已通过审批。项目拟建设 4000 吨/年氟苯、2000 吨/年对氟甲苯、2000 吨/年邻氟甲苯、2000 吨/年间氟甲苯生产装置及相应的公用、辅助、环保设施。氟苯装置以氟化氢、苯胺、亚硝酸钠、氢氧化钠、硫酸等原辅料，经成盐、重氮化、热分解、中和、蒸馏、脱水、精馏、精制等工序，年产氟苯 4000 吨；对氟甲苯装置以氟化氢、对甲苯胺、亚硝酸钠、氢氧化钠、硫酸等原辅料，经成盐、重氮化、热分解、中和、蒸馏、脱水等工序，年产对氟甲苯 2000 吨；邻氟甲苯装置以氟化氢、邻甲苯胺、亚硝酸钠、氢氧化钠、硫酸等原辅料，经成盐、重氮化、热分解、中和、蒸馏、脱水等工序，年产邻氟甲苯 2000 吨；间氟甲苯装置以氟化氢、对甲苯胺、亚硝酸钠、氢氧化钠、硫酸等原辅料，经成盐、重氮化、热分解、中和、蒸馏、脱水等工序，年产间氟甲苯 2000 吨，项目总投资 31535.32 万元。
- 据山东石大胜华公司官网信息公开，2021 年 8 月 16 日，山东胜华国宏新材料有限公司 10 万吨/年气相羰基化合成碳酸二甲酯项目环境影响评价信息公开，建设地点为山东省济宁市邹城市中心店镇，该项目依托厂区现有公辅工程及环保工程，新建 2 套 5 万吨/年气相羰基化合成碳酸二甲酯装置，同时副产草酸二甲酯；项目分两期建设，均采用甲醇氧化羰基化法生产工艺，包括一氧化氮（NO）制备工段、碳酸二甲酯（DMC）合成工段、亚硝酸甲酯（MN）合成再生工段、碳酸二甲酯（DMC）精馏工段，甲醇回收工段等；此外，项目新建一套 VOCs 治理装置，该项目总投资 117278.59 万元。

#### •新股跟踪

**【本立科技】**公司 2020 年营收 6.25 亿元，毛利 2.08 亿元（毛利率 33.28%），归母净利润 0.92 亿元（净利率 14.72%）。公司位于浙江台州，公司主营业务为医药中间体、农药中间体、新材料中间体的研发、生产和销售。发行人始终坚持以创新为驱动，针对化工中间体行业应用领域存在的痛点和难点，开发安全、环保和经济的合成工艺以替代传统工艺，是国内领先的专注于清洁生产的化工中间体生产企业。公司致力于通过自主研发创新，为喹诺酮原料药等行业的产业升级提供安全、环保、高效的中间体产品、技术与服务。发行人专注于化工中间体领域十余年，积累了较多专利与非专利技术，并构建了成熟高效的研发和成果转化体系，形成了较强的持续研发创新能力。本次 IPO 募投项目包括基于一氧化碳羰基化反应技术平台的 N,N-二甲氨



基丙烯酸乙酯扩产及 DDTA、EETA 建设项目（总投资 1.43 亿元）、基于四氯化碳傅克反应技术平台的 2,4-二氯-5-氟苯甲酰氯扩产及 TBBC、TMBC 建设项目（总投资 1.45 亿元）、研发中心建设项目（总投资 1.375 亿元）、补充营运资金（总投资 0.33 亿元）、补充流动资金（0.5 亿元）。

**【美邦股份】**公司 2020 年营收 5.69 亿元，毛利 2.07 亿元（毛利率 36.38%），归母净利润 0.79 亿元（净利率 13.88%）。公司位于陕西渭南，公司是陕西省科学技术厅、陕西省财政厅、陕西省国家税务局联合认定的高新技术企业，陕西省民营科技企业、陕西省农业产业化重点龙头企业、陕西省认定企业技术中心、中国农药工业协会常务理事单位。公司主持制定了噻虫胺水分散剂行业标准，并参与制定了代森锰锌产品国家标准，以及嘧菌酯悬浮剂、嘧菌酯水分散剂、氟霜唑悬浮剂等行业标准。本次 IPO 募投项目包括环境友好型农药制剂生产基地技术改造项目（总投资 1.52 亿元）、综合实验室建设项目（总投资 0.737 亿元）、研销售网络体系建设项目（总投资 0.63 亿元）、企业信息化建设项目（总投资 0.33 亿元）、补充流动资金（1.46 亿元）。

**【维远股份】**公司 2020 年营收 43.86 亿元，毛利 11.22 亿元（毛利率 25.58%），归母净利润 7.15 亿元（净利率 16.30%）。公司位于山东东营，公司通过打造和完善一体化的“苯酚、丙酮—双酚 A—聚碳酸酯”产业链，充分发掘和抓住产业链市场机遇，形成产业链相加、价值链相乘、供应链相通“三链重构”模式，构筑起“特色突出、链条完备、品牌集聚、国内一流”的产业格局，走出了一条“长链条、短流程、高端化、高附加值、顶端整合”的特色发展道路。公司获得了“第十一届全国设备管理优秀单位”、“2017-2018 年度山东化工行业明星单位”、“石油和化工行业绿色工厂”等多项国家级、省级荣誉。本次 IPO 募投项目包括 35 万吨/年苯酚、丙酮、异丙醇联合项（总投资 9.89 亿元）、10 万吨/年高纯碳酸二甲酯项目（总投资 5.38 亿元）、研发中心项目（总投资 0.8 亿元）、60 万吨/年丙烷脱氢及 40 万吨/年高性能聚丙烯项目（总投资 52.28 亿元）、补充流动资金（3.7 亿元）。

**【金三江】**公司 2020 年营收 1.96 亿元，毛利 0.68 亿元（毛利率 34.96%），归母净利润 0.62 亿元（净利率 31.63%）。公司位于广东肇庆，公司是一家基于对客户需求的深刻理解，以产品创新、技术、工艺和解决方案为驱动，致力于为客户创造价值为目标的研发型、定制化、成长型高新技术企业，专业从事沉淀法二氧化硅的研发、生产和销售，其生产产品主要为牙膏用二氧化硅，所生产的“牙膏用（高磨擦型）二氧化硅”、“牙膏用（磨擦型）二氧化硅”、“牙膏用（增稠型）二氧化硅”等产品被评定为“广东省高新技术产品”，并通过 Reach 认证（欧盟化学品注册、评估、许可和限制认证）、Halal 认证（清真食品认证）、Kosher 认证（犹太洁食认证）等一系列认证。本次 IPO 募投项目包括二氧化硅生产基地建设项目（总投资 4.11 亿元）、研发中心建设项目（总投资 0.6 亿元）。

**【汇隆新材】**公司 2020 年营收 5.41 亿元，毛利 1.27 亿元（毛利率 23.75%），归母净利润 0.67 亿元（净利率 12.38%）。公司位于浙江湖州，公司是国内较早规模化生产有色涤纶长丝的企业，兼营服装、布

艺等纺织品业务。公司占地 130 亩，含化纤和纺织品二大园区，坐落于长三角经济圈杭州与湖州地区接壤处的德清县禹越镇工业区。选用定点优质原材料，并且以严谨的质量控制组织生产。设有独立的质量检测控制中心，确保每道工序的质量处于受控状态。结合贴心及时的售后服务，使得产品市场占有率居国内同行同类前列。公司在立足于国内市场的同时，致力于开拓海外市场，目前主要销往欧美、东亚、中东等国际市场。本次 IPO 募投项目包括年产 15 万吨智能环保原液着色纤维项目(第一期) (总投资 3.4 亿元)，补充流动资金 (总投资 0.5 亿元)。

• **风险提示**

政策扰动；技术扩散；新技术突破；全球知识产权争端；全球贸易争端；碳排放趋严带来抢上产能风险；油价大幅下跌风险；经济大幅下滑风险。

## 正文目录

1 重点公司跟踪 .....	22
2 行业供给侧跟踪.....	27
2.1 行业环评信息统计 .....	27
2.2 行业检修和不可抗力统计 .....	33
2.3 行业资本开支和在建工程情况（季度更新） .....	40
3 价格、价差、库存历史分位和变化 .....	53
4 风险提示 .....	63

## 图表目录

图表 1 部分重点公司信息更新（周度更新、周度统计） .....	22
图表 2 部分重点公司市场表现 .....	26
图表 3 化工行业环评信息更新（周度更新、月度统计） .....	27
图表 4 主要化工产品检修和不可抗力情况 .....	33
图表 5 化工行业固定资产投资完成额累计同比 .....	40
图表 6 石油化工资本开支 .....	40
图表 7 石油化工在建工程期末余额 .....	40
图表 8 化学原料资本开支 .....	41
图表 9 化学原料在建工程期末余额 .....	41
图表 10 化学制品资本开支 .....	41
图表 11 化学制品在建工程期末余额 .....	41
图表 12 化学纤维资本开支 .....	41
图表 13 化学纤维在建工程期末余额 .....	41
图表 14 塑料资本开支 .....	42
图表 15 塑料在建工程期末余额 .....	42
图表 16 橡胶资本开支 .....	42
图表 17 橡胶在建工程期末余额 .....	42
图表 18 石油加工行业资本开支 .....	42
图表 19 石油加工在建工程期末余额 .....	42
图表 20 石油贸易资本开支 .....	43
图表 21 石油贸易在建工程期末余额 .....	43
图表 22 纯碱资本开支 .....	43
图表 23 纯碱在建工程期末余额 .....	43
图表 24 氯碱资本开支 .....	43
图表 25 氯碱在建工程期末余额 .....	43
图表 26 无机盐资本开支 .....	44
图表 27 无机盐在建工程期末余额 .....	44
图表 28 其他化学原料资本开支 .....	44
图表 29 其他化学原料在建工程期末余额 .....	44
图表 30 氮肥资本开支 .....	44
图表 31 氮肥在建工程期末余额 .....	44
图表 32 磷肥资本开支 .....	45
图表 33 磷肥在建工程期末余额 .....	45
图表 34 钾肥资本开支 .....	45
图表 35 钾肥在建工程期末余额 .....	45
图表 36 复合肥资本开支 .....	45
图表 37 复合肥在建工程期末余额 .....	45
图表 38 农药资本开支 .....	46
图表 39 农药在建工程期末余额 .....	46
图表 40 日用化学品资本开支 .....	46
图表 41 日用化学品在建工程期末余额 .....	46



图表 42 涂料油漆墨制造资本开支 .....	46
图表 43 涂料油漆墨制造在建工程期末余额 .....	46
图表 44 民爆用品资本开支 .....	47
图表 45 民爆用品在建工程期末余额 .....	47
图表 46 纺织化学用品资本开支 .....	47
图表 47 纺织化学用品在建工程期末余额 .....	47
图表 48 氟化工及制冷剂资本开支 .....	47
图表 49 氟化工及制冷剂在建工程期末余额 .....	47
图表 50 磷化工及磷酸盐资本开支 .....	48
图表 51 磷化工及磷酸盐在建工程期末余额 .....	48
图表 52 聚氨酯资本开支 .....	48
图表 53 聚氨酯在建工程期末余额 .....	48
图表 54 玻纤资本开支 .....	48
图表 55 玻纤在建工程期末余额 .....	48
图表 56 其他化学制品资本开支 .....	49
图表 57 其他化学制品在建工程期末余额 .....	49
图表 58 涤纶资本开支 .....	49
图表 59 涤纶在建工程期末余额 .....	49
图表 60 维纶资本开支 .....	49
图表 61 维纶在建工程期末余额 .....	49
图表 62 粘胶资本开支 .....	50
图表 63 粘胶在建工程期末余额 .....	50
图表 64 其他纤维资本开支 .....	50
图表 65 其他纤维在建工程期末余额 .....	50
图表 66 合成革资本开支 .....	50
图表 67 合成革在建工程期末余额 .....	50
图表 68 改性塑料资本开支 .....	51
图表 69 改性塑料在建工程期末余额 .....	51
图表 70 其他塑料制品资本开支 .....	51
图表 71 其他塑料制品在建工程期末余额 .....	51
图表 72 轮胎资本开支 .....	51
图表 73 轮胎在建工程期末余额 .....	51
图表 74 其他橡胶制品资本开支 .....	52
图表 75 其他橡胶制品在建工程期末余额 .....	52
图表 76 炭黑资本开支 .....	52
图表 77 炭黑在建工程期末余额 .....	52
图表 78 氨纶资本开支 .....	52
图表 79 氨纶在建工程期末余额 .....	52
图表 80 化工行业主要产品价格、价差、库存分位变化 .....	53
图表 81 化工行业主要产品价格变化 .....	58
图表 82 化工行业价格周环比涨跌幅前十产品统计 .....	62
图表 83 化工行业价格月环比涨跌幅前十产品统计 .....	62

## 1 重点公司跟踪

图表 1 部分重点公司信息更新（周度更新、周度统计）

公司名称	时间	事件
万华化学	8月30日	据万华官方消息，近期，万华化学与华能集团合资成立华能（海阳）光伏新能源科技有限公司，共同建设华能山东发电有限公司在山东省烟台海阳市辛安镇规划开发约600MWP、用地面积约16266亩的渔光互补型光伏电站项目。该项目装机容量600MWP，年上网电量7亿度，等量置换减少煤炭28万吨，年减排二氧化碳70余万吨。
	8月31日	发布2021年9月份中国地区MDI价格公告，自2021年9月份开始，万华化学集团股份有限公司中国地区聚合MDI分销市场挂牌价20600元/吨（同8月份相比没有变动），直销市场挂牌价20600元/吨（同8月份相比没有变动）；纯MDI挂牌价23800元/吨（同8月份相比没有变动）。
	9月1日	据天天化工网公众号讯，8月29日上午，大榭开发区万华宁波高性能材料研究院（下称万华研究院）竣工投用。2017年12月，万华研究院在宁波大榭开发区挂牌成立，投资5.1亿元按国际一流标准建设，总建筑面积4.1万余平方米。作为宁波市首批产业技术研究院，万华研究院上承绿色石化产业，下启汽车制造产业，兼顾高端装备、电子信息等智能制造领域，将在先进聚烯烃、聚碳酸酯合金及改性、长链尼龙12、新型聚氨酯、3D打印、生物可降解、5G通讯等高性能材料领域，重点突破“卡脖子”技术研发和产业化应用，打造长三角地区乃至国家高性能材料应用开发创新平台。目前，万华研究院已开发出各类新材料超300款、申请专利155件、与业内企业合作量产新材料193款。
	9月2日	据天天化工网公众号讯，中国核电拟与万华化学、山东发展和烟台蓝天控股共同出资设立山东核能，其中中国核电拟出资25,500万元，持有山东核能51%股权。万华化学拟出资14,500万元，出资比例29%，山东发展和烟台蓝天分别出资5000万元，出资比例各占10%。 万华化学公告，按照年度检修计划，公司烟台工业园TDI装置（30万吨/年）、PO装置（24万吨/年）将于9月3日开始陆续停产检修，预计检修25天左右；PDH装置（75万吨/年）将于9月10日开始停产检修，预计检修40天左右。本次停产检修是根据年度计划进行的例行检修，对公司的生产经营不会产生影响。
国瓷材料		
凯赛生物	8月31日	发布关于持股5%以上股东减持达到1%的提示公告，本次权益变动后，信息披露义务人“迪维投资持有凯赛生物股份1925.04万股，持股比例从5.63%减少至4.62%。信息披露义务人迪维投资及其一致行动人合计持有公司股份2463.97万股，合计持股比例将从6.92%减少至5.91%。
光威复材	9月2日	发布关于持股5%以上股东减持比例超过1%的公告，光威复材于2021年9月1日收到持股5%以上股东信丰合伙出具的《关于股份减持计划实施进展的告知函》，信丰合伙于2020年7月29日至2021年8月31日期间通过集中竞价、大宗交易方式合计减持公司股份687.97万股，占公司总股本的1.3272%，合计持股比例将从11.9656%减少至10.6384%。
龙佰集团	9月1日	龙佰集团官网发布了《河南佰利新材料有限公司年产20万吨电池材料级磷酸铁项目环境影响评价公众参与第一次公示》的公告，本项目分磷酸盐和磷酸铁两个厂区建设，总占地面积约15万平方米，建筑面积约14.1万平方米，本项目生产的磷酸盐全部作为磷酸铁生产线的原料使用。项目分两期建设，一、二期分别建设年产10万吨磷酸铁生产线各一条。磷酸盐厂区一期是以硫酸、饲料钙、硫酸钠、烧碱等为原料反应后经过滤分离、降温陈化、中和、浓缩等工序得到磷酸氢二钠，二期是以硫酸、饲料钙、氨水、硫酸盐、烧碱等原料反应经过滤分离、降温陈化、中和、浓缩等工序得到磷酸氢铵钠。
金禾实业	8月31日	发布2021年半年度报告，本报告期末总资产77.54亿元，归属于上市公司股东的净资产51.32亿元，营业收入24.74元，归属于上市公司股东的扣除非经常性损益的净利润3.69亿元。经营活动产生的现金流量净额2.79亿元，加权平均净资产收益率8.72%，基本每股收益0.78元。
		发布关于对全资子公司增资的公告，金禾实业于2021年8月29日召开第五届董事会第十八次会议审议通过了《关于向全资子公司增资的议案》，公司以自有资金向全资子公司金弘新能源增资7500万元，向金沃生物增资1亿元，向金轩科技增资1.5亿元，本次增资完成后，金弘新能源注册资本将由人民币2000万元增加至9500万元，金沃生物注册资本将由人民币2000万元增加至1.2亿元，金轩科技注册资本将由人民币5000万元增加至2亿元。
扬农化工	8月31日	发布关于中国化工集团有限公司股权无偿划转的提示性公告，本次权益变动系国务院国资委将中国中化集团和中国化工集团的全部股权无偿划转至中国中化，导致中国中化间接收购中国化工集团下属控股公司持有的江苏扬农化工股份有限公司36.17%的股份。本次收购完成后，先正达集团作为公司的控股股东、国务院国资委作为公司的实际控制人未发生变化。
华鲁恒升	8月31日	发布2021年半年度报告，本报告期末总资产247.62亿元，归属于上市公司股东的净资产187.82亿元，营业收入116.12元，归属于上市公司股东的扣除非经常性损益的净利润37.91亿元。经营活动产生的现金流量净额22.39亿元，加权平均净资产收益率21.88%，基本每股收益1.798元。

万润股份		
新和成		
新宙邦	8月31日	发布关于收到 Northvolt 公司中标通知的公告，深圳新宙邦科技股份有限公司（于近日收到欧洲客户 NorthvoltAB 的中标通知，确定公司被 Northvolt 选定为其 A 项目、B 项目锂离子电池电解液的特定供应商。本次项目中标总额折合人民币约为 11.90 亿元，占公司 2020 年度经审计营业收入的 40.19%，中标项目签订正式合同并顺利实施后，预计对公司未来的经营业绩产生积极的影响。
荣盛石化	8月29日	据能化碳中和公众号讯，近期，舟山绿色石化基地二期工程加快推进，4000 万吨/年炼化一体化项目两套高压聚乙烯装置主体建设基本完成，扫尾工作开启加速度。达产后，预计年产值将超 2500 亿元，可带动上下游产业链 6000 亿元。随着浙石化二期项目有序投产，荣盛石化将成为全球前五、国内最大的炼厂，此外远期规划浙石化三期以及中金石化炼化项目，有望打造 8000 万吨的世界级炼化基地。
桐昆股份		
恒力石化		
宝丰能源		
卫星石化		
华峰化学	8月28日	发布 2021 年半年度报告，本报告期末总资产 234.48 亿元，归属于上市公司股东的净资产 149.55 亿元，营业收入 128.94 亿元，归属于上市公司股东的扣除非经常性损益的净利润 38.28 亿元。经营活动产生的现金流量净额 18.36 亿元，加权平均净资产收益率 28.53%，基本每股收益 0.83 元。
	8月30日	据化工新材料公众号讯，为了进一步满足市场需求，提高生产效率，降低生产成本，保持市场竞争优势和行业领先地位，华峰化学拟在重庆市涪陵区白涛化工园区建设年产 30 万吨差别化氨纶扩建项目。此项目将分为年产 5 万吨扩建项目和年产 25 万吨扩建项目，分期开展建设，建设内容包括生产车间及配套的公辅工程、环保工程及储运工程等。项目实施主体为子公司重庆氨纶。
	9月1日	华峰化学发布公告宣布，控股子公司华峰重庆氨纶有限公司投资建设的 10 万吨/年差别化氨纶项目二期目已进入调试阶段。据介绍，该项目在生产装备、工艺路线、能源方案等方面都进行了优化和创新设计。项目达产后，华峰化学的生产成本将进一步下降，产品结构将进一步优化，市场占有率将进一步提高。
浙江龙盛		
金发科技	8月30日	据金发科技官网讯，8月26日，由上海市企业联合会、上海市企业家协会、上海市经济团体联合会和解放日报联合发布的“2021 上海企业 100 强”，上海金发荣获“2021 上海企业 100 强”第 95 名、“2021 上海民营企业 100 强”第 45 名、“2021 上海制造业企业 100 强”第 29 名、“2021 上海新兴产业企业 100 强”第 23 名、“2021 上海民营制造业企业 100 强”第 12 名的荣誉。
鲁西化工	8月31日	发布关于中国中化集团有限公司股权无偿划转的提示性公告，本次权益变动系国务院国资委将中化集团和中国化工集团的全部股权无偿划转至中国中化，导致中国中化间接收购中化集团下属控股公司合计持有的鲁西化工集团股份有限公司 48.93% 的股份。
利尔化学		
国光股份		
新洋丰		
雅克科技	8月28日	发布 2021 年半年度报告，本报告期末总资产 60.57 亿元，归属于上市公司股东的净资产 48.08 亿元，营业收入 18.03 亿元，归属于上市公司股东的扣除非经常性损益的净利润 2.04 亿元。经营活动产生的现金流量净额 1.69 亿元，加权平均净资产收益率 5.05%，基本每股收益 0.5230 元。
	9月2日	发布关于持股 5% 以上股东拟减持部分公司股份的预披露公告，国家集成电路产业投资基金股份有限公司持有江苏雅克科技股份有限公司股份 2653.29 万股，占公司总股本的 5.73%，计划以集中竞价的方式减持公司股份数量合计不超过 462.85 万股（占目前公司总股本的比例约 1%）。
飞凯材料	9月2日	发布关于控股股东协议转让部分公司股份暨权益变动的提示性公告，飞凯材料控股股东飞凯控股拟以协议转让的方式向上海国盛海通股权投资基金合伙企业（有限合伙）转让其持有的公司股份 2600 万股，占公司目前总股本的 5.04%，占公司目前总股本剔除回购专用账户中的股份后的 5.06%。本次权益变动前，飞凯控股持有公司股份 1.68 亿股，占公司目前总股本的 32.62%，占公司目前总股本剔除回购专用账户中的股份后的 32.75%，为公司控股股东；本次权益变动后，飞凯控股持有公司股份 1.42 亿股，占公司目前总股本的 27.58%，占公司目前总股本剔除回购专用账户中的股份后的 27.69%，仍为公司控股股东。本次权益变动前，国盛海通基金未持有公司股份；本次权益变动后，国盛海通基金持有公司股份 2600 万股，占公司目前总股本的 5.04%，占公司目前总股本剔除回购专用账户中的股份后的 5.06%，为公司持股 5% 以上股东。
		据飞凯材料官网讯，为充分发挥校企双方优势，为行业培养更多高技能的人才，本着助力学子、资源共享、共同发展的原则，飞凯材料于 2021 年与上海理工大学达成合作协议。双方通过党建平台，就材料学院九大科研团队的研究领域和突出成果、学院产业技术、学院未来的发展路线以及与合作企业展开深刻的探讨。

昊华科技	8月28日	发布2021年半年度报告,本报告期末总资产108.13亿元,归属于上市公司股东的净资产66.57亿元,营业收入32.49亿元,归属于上市公司股东的扣除非经常性损益的净利润4.03亿元。经营活动产生的现金流量净额1.72亿元,加权平均净资产收益率6.23%,基本每股收益0.4520元。
	8月31日	发布关于中国化工集团有限公司股权无偿划转的提示性公告,本次权益变动系国务院国资委将中化集团和中国化工集团的全部股权无偿划转至中国中化,导致中国中化间接收购中化集团下属控股公司合计持有的昊华科技64.21%的股份。
中简科技	8月28日	公司发布2021年半年度报告,本报告期末总资产14.16亿元,归属于上市公司股东的净资产12.37亿元,营业收入2.01亿元,归属于上市公司股东的扣除非经常性损益的净利润0.86亿元。经营活动产生的现金流量净额0.20亿元,加权平均净资产收益率7.62%,基本每股收益0.23元。
	9月1日	公司发布关于持股5%以上股东减持股份的预披露公告,持有本公司股份2076.39万股(占本公司总股本比例5.19%)的股东袁怀东计划在本公告发布之日起15个交易日后的3个月内以集中竞价和大宗交易方式减持本公司股份1200.03万股(占本公司总股本比例3%)。
中航高科		
恒逸石化		
东方盛虹		
巨化股份		
合盛硅业		
三友化工		
泰和新材		
中核钛白		
联化科技		
道恩股份		
坤彩科技		
金丹科技		
利安隆		
鼎龙股份		
安集科技		
八亿时空		
濮阳惠成		
当升科技		
杉杉股份	9月1日	发布关于转让公司控股子公司部分股权交割完成的公告,自2021年9月1日起,公司对杉杉能源的持股比例由原来的68.6438%降至49%,公司不再对杉杉能源实施控制,杉杉能源亦不再纳入公司合并报表范围。公司将根据股东权利提名部分董事参与杉杉能源日常经营管理,并通过以权益法核算的长期股权投资、利润分配等方式,分享杉杉能源未来的经营成果。
天赐材料		
容百科技		
金石资源		
蓝晓科技		
保龄宝	9月2日	发布关于股东权益变动的提示性公告,保龄宝持股5%以上的股东高艳明先生于近日通过深圳证券交易所集中竞价交易、大宗交易方式减持公司无限售条件流通股647.31万股,约占公司总股本的1.7530%。本次减持前,高艳明先生持有保龄宝无限售条件流通股2493.21万股,占公司总股本的6.7520%。本次减持后高艳明先生持有公司无限售条件流通股1845.90万股,占公司总股本的4.9990%。
台塑		
石大胜华		
巴斯夫	9月1日	据天天化工网公众号讯,2021年8月31日,经有关当局审批通过,巴斯夫与杉杉股份共同组建合资企业“巴斯夫杉杉电池材料有限公司”。新公司将由巴斯夫持有多数股权(巴斯夫持股:51%;杉杉股份持股:49%)。新成立的合资公司在中国湖南和宁夏建有四处基地,拥有1600多名员工,业务涵盖原材料、正极材料前驱体(PCAM)、正极活性材料(CAM)及电池回收,已在电池材料产业占据优势市场地位。巴斯夫为双方合作注入强大的技术和研发能力、全球运营布局,以及同战略伙伴共同构建的原材料供应体系。杉杉为合资企业注入的广博行业经验、全面的产品组合以及领先的量产能力,合资公司将主要聚焦于快速增长的电动汽车(EV)市场,并持续服务于全球消费电子及储能市场。
	9月3日	据天天化工网公众号讯,自2021年10月1日起或在现有合同允许的情况下,巴斯夫将提高以Baxxodur®品牌销售的部分聚醚胺和1,4-丁二醇(BDO)、衍生品的价格在北美的价格。
科思创		
陶氏		



埃克森美 孚		
-----------	--	--

资料来源：wind，公司公告，公司网站，华安证券研究所

**图表 2 部分重点公司市场表现**

公司名称	市值 (亿元)	本周收盘价	PE (TTM)	PB (MRQ)	7日	30日	120日	2020年年初至今	2021年年初至今
					涨跌幅	涨跌幅	涨跌幅	涨跌幅	涨跌幅
万华化学	3229	102.85	15.57	5.59	-2%	-14%	-2%	91%	14%
国瓷材料	411	40.99	57.96	7.78	-11%	-20%	-16%	80%	-9%
凯赛生物	583	140.00	100.99	5.62	0%	19%	80%	-	66%
光威复材	371	71.66	51.30	9.75	-4%	-11%	15%	60%	-19%
龙蟠佰利	801	33.67	23.34	4.74	-7%	9%	0%	138%	12%
金禾实业	195	34.78	24.35	3.91	0%	18%	5%	60%	9%
新和成	786	30.48	20.90	3.88	4%	13%	-3%	63%	11%
扬农化工	381	123.01	32.46	5.85	3%	-11%	10%	82%	-6%
新宙邦	437	106.30	60.90	7.87	5%	-17%	47%	196%	5%
华鲁恒升	742	35.07	15.79	3.95	-1%	5%	17%	136%	23%
万润股份	185	20.30	31.31	3.51	-3%	3%	33%	37%	-6%
荣盛石化	2000	19.75	18.75	4.70	4%	1%	4%	143%	8%
桐昆股份	563	24.60	9.43	1.82	2%	-12%	6%	68%	20%
恒力石化	1922	27.30	11.59	3.83	1%	-16%	-7%	80%	0%
宝丰能源	1191	16.24	19.01	4.34	-6%	-1%	1%	79%	41%
卫星石化	681	39.60	20.56	4.37	-4%	-4%	34%	245%	113%
华峰氨纶	642	13.86	11.75	4.29	6%	9%	7%	126%	39%
浙江龙盛	441	13.55	9.95	1.48	1%	9%	0%	-3%	1%
金发科技	421	16.36	11.21	2.83	-7%	-19%	-26%	133%	-2%
鲁西化工	400	21.03	12.38	2.51	0%	6%	32%	120%	70%
利尔化学	162	30.70	18.77	3.86	3%	-6%	27%	119%	48%
国光股份	41	9.35	24.83	3.23	2%	10%	-4%	-9%	-12%
新洋丰	284	21.76	24.63	3.85	3%	18%	32%	185%	38%
雅克科技	384	82.90	86.37	7.98	-10%	-16%	45%	259%	38%
飞凯材料	95	18.50	33.21	3.44	-6%	-11%	26%	24%	5%
昊华科技	284	30.91	38.04	4.27	-19%	-3%	50%	63%	49%
中简科技	176	43.92	75.48	14.20	-9%	-20%	22%	43%	-13%
中航高科	466	33.42	94.52	10.04	-8%	-10%	31%	206%	11%
恒逸石化	439	11.98	12.90	1.71	2%	-3%	-9%	18%	-4%
东方盛虹	1594	32.96	113.77	8.76	4%	32%	121%	554%	250%
巨化股份	401	14.86	218.41	3.25	-7%	29%	65%	110%	85%
合盛硅业	2375	221.10	71.37	16.63	-3%	118%	274%	661%	564%
三友化工	311	15.06	14.44	2.53	0%	25%	29%	152%	50%
泰和新材	159	23.27	27.57	4.66	7%	10%	39%	132%	59%
中核钛白	345	16.81	38.93	5.39	-14%	-14%	37%	288%	204%
安迪苏	312	11.63	21.53	2.25	4%	7%	-5%	8%	3%
联化科技	204	22.15	107.12	3.31	-2%	-17%	-2%	30%	-7%
道恩股份	60	14.75	15.84	3.24	-1%	-16%	-22%	41%	-42%
坤彩科技	181	38.72	102.56	10.95	1%	7%	-4%	136%	7%
金丹科技	91	50.29	72.93	6.74	-11%	-12%	19%	-	-13%
利安隆	84	40.78	24.28	3.64	-1%	9%	2%	12%	4%
鼎龙股份	196	20.90	-73.35	5.18	-7%	-17%	27%	112%	11%
安集科技	136	255.88	77.21	12.00	0%	-18%	45%	94%	-14%
八亿时空	49	50.30	25.64	2.79	0%	-14%	1%	-	-5%
濮阳惠成	67	22.64	33.46	3.61	1%	-6%	-6%	29%	13%
当升科技	320	70.59	46.69	7.66	-6%	-1%	46%	159%	9%
杉杉股份	486	29.40	60.98	3.78	-8%	2%	76%	220%	64%
天赐材料	1202	125.80	119.70	20.77	-10%	8%	94%	937%	106%
容百科技	460	102.79	95.85	9.61	-18%	-26%	48%	210%	100%
金石资源	142	45.49	57.19	12.48	12%	32%	135%	191%	102%
蓝晓科技	187	85.19	79.27	10.03	-17%	-7%	70%	136%	92%
石大胜华	536	264.60	60.06	21.22	-9%	10%	235%	659%	427%
多氟多	378	49.29	110.80	8.61	-9%	-5%	107%	276%	146%
保龄宝	43	11.56	60.11	2.60	-3%	5%	5%	94%	2%
巴斯夫	709	19.26	-13.57	0.43	-2%	-2%	-10%	3%	-2%
科思创	110	57.02	24.00	1.96	3%	4%	-2%	38%	12%
陶氏	463	62.12	37.82	3.73	-4%	3%	-8%	25%	16%
埃克森美孚	2323	55.00	-10.38	1.48	-1%	-5%	-10%	-21%	32%
台塑	6398	100.50	31.93	1.92	0%	-1%	-11%	1%	4%

注：市值以交易货币统计。

资料来源：wind，华安证券研究所

## 2 行业供给侧跟踪

### 2.1 行业环评信息统计

图表3 化工行业环评信息更新（周度更新、月度统计）

大类	省市	披露时间	项目名称	主要产品	投资额 (万元)	项目所处 阶段	环评信息来源	关联重 点上市 公司
石化	甘肃庆阳	2021/8/17	长庆油田分公司页岩油产能建设项目组 2021 年 83.3 万吨产能建设工程	页岩油		受理公示	庆阳市生态环境局	
	新疆克拉玛依	2021/8/11	克拉玛依宏福新材料有限公司 20 万吨/年超临界萃取油浆综合利用项目	超临界萃取油浆	99905	受理公示	新疆生态环境厅	
	河南濮阳	2021/8/19	文 96 储气库达容完善项目	储气库	7975	批复	濮阳市生态环境局	中石油
	河南濮阳	2021/8/19	河南浩森生物材料有限公司年产 80000 吨糠醇及 6000 吨呋喃系列产品项目	糠醇、呋喃、2-乙酰呋喃	31000	批复	濮阳市生态环境局	
	广东中山	2021/8/6	中山市合诚新材料科技有限公司新建项目	润滑脂	2000	受理	中山市生态环境局	
		拟审查						
		审批						
	山东东营	2021/8/12	中国石油化工股份有限公司胜利油田分公司河口采油厂埕 45-平 23 等井区产能调整工程	原油	8396.7	审批	东营市生态环境局	中国石化
山东东营	2021/8/12	中国石油化工股份有限公司胜利油田分公司桩西采油厂 2021-2022 年产能建设工程	原油	84890	审批	东营市生态环境局	中国石化	
山东昌邑	2021/8/16	山东昌邑石化有限公司 50000Nm <sup>3</sup> /h 重整氢提浓装置改造项目	重整氢提浓装置改造	精炼石油产品		受理	昌邑市人民政府	
煤化	新疆鄯善	2021/8/9	合盛硅业（鄯善）有限公司年产 10 万吨硅氧烷及下游深加工项目硫酸镁等 3 个单体装置技术改造项目	工业硅、煤碳、加气砷、加气块、气相白炭黑	4906.19	受理	新疆生态环境厅	合盛硅业
	新疆胡杨河市	2021/8/8	新疆聚力新材料有限公司资源综合开发项目	橡胶用炭黑	60700	第二次公示	胡杨河市人民政府	
聚氨酯	河北沧州	2021/8/16	聚氨酯新材料一体化工业 4.0 项目（一期工程）	聚氨酯新材料	30000	拟批准	沧州临港经济技术开发区	
化纤	浙江湖州	2021/8/18	年产 20000 吨莱赛尔长丝生产线项目	莱赛尔长丝	130000	受理	湖州市生态环境局	
	四川泸州	2021/8/13	年产 10 亿米高档纺织面料智能化生产项目	高档纺织面料	930000	报批前公示	恒力石化官网	恒力石化
	福建南安	2021/8/18	泉州广誉化纤有限公司年产 1400 吨丙纶纱、1400 吨织带项目	丙纶纱等	300	审批	南安市人民政府	
	四川自贡	2021/8/16	高分子化学纤维新材料项目	高分子化学纤维	3600	审批	自贡市人民政府	
	安徽滁州	2021/8/12	安徽金春无纺布股份有限公司年产 15000 吨 ES 复合短纤维项目	ES 复合短纤维		批前公示	滁州市生态环境局	
	辽宁东港	2021/8/17	东港市众诚服装服饰有限公司年印染 120 吨涤纶线新建项目	涤纶线		第一次公示	丹东市生态环境局东港分局	
塑料和橡胶	新疆铁门关	2021/8/8	新疆曙光绿华生物科技有限公司年产 10 万吨 BDO 联产 12 万吨 PBAT 项目	BDO、PBAT	356887.97	公示	铁门关经济技术开发区政务服务区	
	湖北黄冈	2021/8/10	3000 吨/年新型多元醇酯类增塑剂	增塑剂	2200	受理公示	黄冈市生态环境局	
	江西鹰潭	2021/8/10	鹰潭合进塑业有限公司年产 6 万吨改性塑料、2 万吨再生塑料及 8 万吨改性再生塑料生产项目	改性塑料等	200000	批复	鹰潭市生态环境局	
	广西钦州	2021/8/6	年产 5 万吨亚克力、PVC、PS 系列板材生产项目	亚克力、PVC、PS 等	102000	审批	钦州市生态环境局	



	广东广州	2021/8/16	广州骏都塑胶有限公司建设项目	塑胶	3000	受理	广州市生态环境局	
	广东茂名	2021/8/12	茂名市东霖硅材料科技有限公司年产5000吨硅胶材料建设项目	硅胶材料	4900	受理	高州市人民政府	
	山东青岛	2021/8/19	TPU薄膜生产项目	TPU薄膜	24200	受理	青岛市生态环境局	
	山东高密	2021/8/16	年产40万吨高性能合成胶乳项目	高性能合成胶乳	108435.36	拟审查	潍坊生态环境局高密分局	
	山东烟台	2021/8/13	年产20万吨粉末涂料用聚酯树脂项目	聚酯树脂	70000	第一次公示	烟台经济技术开发区	
	福建南安	2021/8/12	福建省中粒鑫塑业发展有限公司年产有色塑料米2000吨、ASA塑料薄膜(厚度0.1-0.3毫米)400吨项目	有色塑料米、ASA塑料薄膜	1080	受理	南安市人民政府	
	江苏连云港	2021/5/10	奥升德(连云港)功能材料有限公司20万吨/年己二胺项目	己二胺	105000	第一次公示	徐圩新区投资促进局	奥升德
	河北沧州	2021/8/17	沧州渤海新区树博化工产品有限公司关于年产4万吨/年不饱和聚酯树脂项目	不饱和聚酯树脂		第二次公示	沧州临港经济技术开发区	
	安徽铜陵	2021/8/19	长兴材料工业(铜陵)有限公司年产19.7万吨合成树脂项目	不饱和聚酯树脂、醇酸树脂、聚氨酯树脂、丙烯酸树脂	63800	公示	国家级铜陵经济技术开发区	
	山东烟台	2021/8/13	年产20万吨粉末涂料用聚酯树脂项目	聚酯树脂	70000	公示	烟台经济技术开发区	
	河北沧州	2021/8/11	年产15万吨聚苯乙烯(一期年产10万吨聚苯乙烯)技改项目	聚苯乙烯	360	受理	沧州临港经济技术开发区	
2021/8/16		拟批准						
2021/8/18		批复审批						
农药和化肥	新疆库尔勒	2021/8/6	库尔勒玉富新型建材有限公司年产8000吨水溶肥、微生物菌肥生产项目	水溶肥5000t/a;微生物菌肥3000t/a。微生物菌肥。	2000	初审公示	库尔勒市人民政府	
	新疆库尔勒	2021/8/6	库尔勒方宇新型建材有限公司方宇水溶肥项目	水溶肥2000t/a;水溶钾肥1500t/a;水溶微生物菌肥1000t/a;水溶氮肥1000t/a;液体水溶肥500t/a	1000	初审公示	库尔勒市人民政府	
	湖北恩施	2021/8/13	生物纳米有机肥项目	生物(纳米)有机肥10000吨	3000	受理公示	恩施市人民政府	
	安徽合肥	2021/8/9	安徽久易农业股份有限公司1000吨年丙硫菌唑原药、200吨年环磷酮原药合成技改项目	丙硫菌唑、环磷酮		一次公示	合肥市生态环境局	
	山东济南	2021/8/17	山东欣和生物肥业有限公司年产5万吨有机肥生产项目	有机肥	1500	受理	济南市生态环境局	
	山东潍坊	2021/8/10	潍坊中农联合化工有限公司年产1200吨戊炔草胺原药项目	戊炔草胺原药		第一次公示	滨湖区经济发展局	
	山东潍坊	2021/8/10	潍坊中农联合化工有限公司年产2000吨吡氟草胺原药项目	吡氟草胺原药		第一次公示	滨湖区经济发展局	
	山东潍坊	2021/8/13	潍坊润农化学有限公司3000吨/年间苯氧基苯甲醛项目	苯氧基苯甲醛		公示	滨湖区经济发展局	
	江苏淮安	2021/8/13	新增农药制剂剂型、产品项目	农药	400	批复	淮安市生态环境局	
	四川乐山	2021/8/6	草铵膦绿色制造关键工艺突破与系统集成应用项目	草铵膦	15800	受理	四川省生态环境厅	
	四川绵阳	2021/8/6	新型农药中试研究和工程化验证项目	新型农药	3500	受理	绵阳市生态环境局	利尔化学
	四川西昌	2021/8/9	年产5万吨有机肥料制造生产线建设项目	有机肥料	500	审批	西昌市人民政府	



	河北沧州	2021/8/10	年产 25 万吨高塔复合肥项目	高塔复合肥、硫酸钾复合肥、稳定性复合肥	6000	拟批准	沧州临港经济技术开发区	
		2021/8/12				批复审批		
	河北沧州	2021/8/16	年产 11600 吨高效低毒农药原料药及制剂产品项目（一期工程）	20%呋虫胺悬浮剂、10%阿维菌素悬浮剂等	23100	批复审批	沧州临港经济技术开发区	
电子化学品	宁夏中卫	2021/8/18	年产 1000 吨半导体级单晶硅棒建设项目	半导体级单晶硅棒	35000	受理公示	中卫市生态环境局	
	甘肃兰州	2021/8/17	年注电解质充电 300 万 KVAh 电池项目	动力电池	17288.93	受理公示	兰州市生态环境局	
	青海海东	2021/8/13	青海卓达新材料科技有限公司年产 5 万吨石墨化项目	石墨		受理公示	海东市生态环境局	
	湖北襄阳	2021/8/6	1 万吨/年石墨负极材料项目	石墨负极	19657	受理公示	襄阳市生态环境局	
	湖北大冶	2021/8/6	年产 3 亿平方光伏胶膜及电子胶膜项目	光伏胶膜、电子膜	30000	受理公示	大冶市人民政府	
	江西吉安	2021/8/9	江西悦化电子新材料有限公司建设年产 20 万吨电子化学品（PCB 用）项目	电子化学品（PCB 用）	6542.4	批前公示	吉安市生态环境局	
	江西宜春	2021/8/6	江西永兴特钢新能源科技有限公司二期年产 2 万吨电池级碳酸锂项目	电池级碳酸锂	53216	受理公示	宜春市生态环境局	永兴材料
	河北沧州	2021/8/10	年产 1500 吨电子级氧化铜项目	电子级氧化铜	6000	受理	沧州临港经济技术开发区	
	江苏南京	2021/8/16	年产 12120 万只 ZZSPouch 型锂离子电池项目	锂离子电池	54636	审批	南京经济技术开发区	
	福建东侨	2021/8/18	宁德 5000 吨正极材料项目	锂离子正极材料	10113	批前审批	东侨经济技术开发区	厦钨新能
	江西九江	2021/8/13	九江深创新能源有限公司年产 9000 万支锂离子电池项目	锂离子电池	1000	拟受理	国家经济技术开发区	
	广东惠州	2021/8/17	惠州市彩田化工实业有限公司高端新能源锂电池材料项目	锂电池材料	10497	受理	惠州市生态环境局	
	广东河源	2021/8/6	河源市嘉芯新能源有限公司年产 2900 万颗锂离子电池建设项目	锂离子电池	100	受理	河源市生态环境局源城分局	
	江苏常熟	2021/8/12	年产 1.5 万吨电子专用材料、分装 8000 吨电子专用材料及卫生医用实验用试剂项目	电子专用材料等		审批	苏州市行政审批局	
精细化工	山东邹城	2021/8/16	山东胜华国宏新材料有限公司 10 万吨/年气相羰基化合成碳酸二甲酯项目	碳酸二甲酯、草酸二甲酯	117278.59	信息公开	石大胜华公司官网	石大胜华
	河南焦作	2021/8/6	多氟多新材料股份有限公司年产三万吨超净高纯晶体六氟磷酸锂项目	超净高纯晶体六氟磷酸锂	100105	公示	多氟多官网	多氟多
	云南安宁	2021/8/16	云南氟磷电子科技有限公司磷肥副产氟硅资源综合利用项目二期年产 5000 吨六氟磷酸锂项目	六氟磷酸锂	38262	公示	多氟多官网	多氟多
	甘肃天水	2021/8/13	清水县生物质颗粒生产线建设项目	生物质颗粒	5000	受理公示	天水市人民政府	
	甘肃张掖	2021/8/16	年产 10000 吨糠醛、5000 吨香料建设项目（一期）	糠醛、香料	7000	受理公示	张掖市人民政府	
	新疆铁门关	2021/8/11	新疆秋山智造热镀锌有限公司年产 35 万吨金属加工园一期热镀锌生产项目	热镀锌	10000	第二次公示	铁门关经济技术开发区政务服务区	
	云南临沧	2021/8/11	沧源联益新能源科技有限公司 30000 吨生物质颗粒燃料项目	生物质颗粒燃料	2380	受理公示	临沧市生态环境局	
	重庆	2021/8/6	年产 1500 吨噻唑酮、3500 吨噻唑酮项目	噻唑酮、噻唑酮酯等	4500	受理公示	重庆市生态环境局	
	河南永城	2021/8/9	河南瑞柏新材料有限公司年产 83 万吨醋酸衍生物及 10 万吨乙二醇下游产品项目	醋酸乙酯、无水乙醇、醋酐、乙二醛、乙醛酸	120000	批复	永城市人民政府	
	湖北宜昌	2021/8/19	宜都市华阳化工年产 600 吨紫外线吸收剂系列产品新建项目	紫外线吸收剂	9000	受理公示	宜昌市生态环境局	
湖北宜昌	2021/8/18	湖北六棱花新材料有限公司水性防腐装饰漆研发及生产项目	水性金属防腐漆、水性木漆	2200	受理公示	宜昌市生态环境局		

				家具漆、水性标线漆等				
湖北孝感	2021/8/18	苯甲(胺、醛、醇、腈)类医药中间体生产项目		苯胺、苯甲腈、苯代三聚氰胺、二苯胺、苯甲醛、苯甲醇	4800	受理公示	孝感市生态环境局	
湖北襄阳	2021/8/10	襄阳金达成精细化工有限公司1500吨/年氯代正辛烷、500吨/年氯代十二烷、460吨/年二乙氧基氯乙烷盐酸盐生产项目		氯代正辛烷、氯代十二烷、二乙氧基氯乙烷盐酸盐	2750	受理公示	襄阳市生态环境局	
湖北宜昌	2021/8/13	派诺(湖北)绿色化学智造有限公司年产1.5万吨金属表面处理剂项目		金属表面处理剂	6000	拟批准公示	宜昌市生态环境局	
湖南岳阳	2021/8/11	岳阳市康利医药化工有限公司关于年产50吨三甲基硅乙炔、10吨苄基氯甲醚、10吨2-丁基-2-乙基环氧乙烷、10吨2-丁炔酸、10吨2-氟异丁酸甲酯、30吨三氟甲磺酸三甲基硅酯、10吨双(2-甲氧乙基)氨基三氯化硫、10吨三氟丙酮改扩建项目		三甲基硅乙炔、苄基氯甲醚等	1271.55	审批	岳阳市生态环境局	
湖南浏阳	2021/8/9	湖南标榜新材料科技有限公司年产800吨水性涂料项目		水性涂料	2000	神批前公示	浏阳市人民政府	
安徽蚌埠	2021/8/13	安徽顶集新材料科技有限公司年产30000吨纳米碳酸钙新材料项目		纳米碳酸钙	800	受理公示	蚌埠市生态环境局	
安徽宣城	2021/8/17	宣城菁科生物科技有限公司年产1000吨D-对羟基苯甘氨酸项目		D-对羟基苯甘氨酸		审批前公示	宣城市生态环境局	
江西九江	2021/8/13	江西熠亮光电新材料有限公司光电新材料项目		聚甲基丙烯酸甲酯树脂 新材料	103000	审批	九江市生态环境局	
江西宜春	2021/8/11	江西华士药业有限公司100吨/年抗神经炎症新药中间体Z-1-绿-3(2-氯苯基)-2-(4-氟苯基)-2-丙烯及配套设施技术改造项目		抗神经炎症新药中间体Z-1-绿-3(2-氯苯基)-2-(4-氟苯基)-2-丙烯		批前公示	宜春市生态环境局	
辽宁阜新	2021/8/18	阜新天力精细化工有限公司年产4000吨含氟中间体精细化学品项目		含氟中间体	1675	审批	阜新市生态环境局	
辽宁阜新	2021/8/18	阜新清稷升科技有限公司年产2500吨含氟中间体项目		含氟中间体	5000	审批	阜新市生态环境局	
河北唐山	2021/8/17	唐山中溶科技有限公司年产30万吨乙醇项目配套催化剂项目		乙醇及配套催化剂	1000	报批前公示	唐山市生态环境局	
河北唐山	2021/8/17	唐山中溶科技有限公司现有6万吨/年无水乙醇装置配套8000Nm <sup>3</sup> /h天然气制氢项目		无水乙醇、天然气	3520	第二次公示	唐山市生态环境局	
河北河间	2021/8/13	年产2万吨甘氨酸、30万吨砵添加剂及4.2万吨医药及芳纶中间体项目(一期工程)技改项目		甘氨酸等	85	拟批准	沧州市生态环境局河间市分局	
广东广州	2021/8/19	广州花语精细化工有限公司1.8万吨/年水相法氨基酸系列及0.6万吨/年甜菜碱表面活性剂技改扩建项目		精细化工品		批复	广州市生态环境局	
广东广州	2021/8/17	广州市科霖食品有限公司年产复配乳化剂100吨、分装吐温系列乳化剂95吨建设项目		乳化剂		受理	广州市生态环境局	
广东韶关	2021/8/6 2021/8/10	年产2500吨活性炭净水材料项目		活性炭净水材料	500	受理 审批	韶关市生态环境局	
广东清远	2021/8/18	立邦涂料(清远)有限公司年产30万吨水性乳胶漆产品、2000吨水性收边剂产品扩建项目		水性乳胶漆产品、水性收边剂产品	7733.1	受理	清远市生态环境局	
广东中山	2021/8/11	中山砵帮汇化工科技有限公司年产聚羧酸减水剂母液14400吨、复配产品33600吨新建项目		聚羧酸减水剂母液等	300	拟审查	中山市生态环境局	
广东鹤山	2021/8/13	鹤山市溢威水性涂料有限公司年产2000t水性丙烯酸涂料建设项目		水性丙烯酸涂料	108	审批	鹤山市人民政府	

山东东营	2021/8/13	300吨/年(S)-(+)-2,2-二甲基环丙烷甲酰胺项目	(S)-(+)-2,2-二甲基环丙烷甲酰胺	14155	受理	东营市生态环境局	
山东潍坊	2021/8/9	山东海王化工股份有限公司5000t/a三聚氰胺氰尿酸盐生产项目	三聚氰胺氰尿酸盐		第一次公示	滨海区经济发展局	
山东潍坊	2021/8/10	潍坊中农联合化工有限公司年产5000吨35%威百亩水剂项目	35%威百亩水剂		第一次公示	滨海区经济发展局	
山东潍坊	2021/8/11	潍坊欣泽希化工有限公司氢溴酸/三元催化剂/四溴乙烷装置新建项目	氢溴酸/三元催化剂/四溴乙烷等		第一次公示	滨海区经济发展局	
山东潍坊	2021/8/19	潍坊科麦化工有限公司18100吨/年功能单体生产项目(一期)	己二酸二甲酯、己二酸二酞肼等		第一次公示	滨海区经济发展局	
山东莱州	2021/8/16	山东金宜善新材料有限公司2万吨/年四溴双酚A生产线自动化升级改造项目	四溴双酚A	3200	报批前公示	莱州市人民政府	
	拟批复						
山东昌邑	2021/8/12	潍坊凯盛新材料有限公司10000吨/年高性能聚芳醚酮新材料一体化产业链项目(3000吨/年对氨基苯甲酰胺装置、1500吨/年对氨基苯甲酰谷氨酸装置)	对氨基苯甲酰胺等		第一次公示	昌邑市人民政府	
上海	2021/8/18	上海浦景化工新材料有限公司年产2000吨催化剂技改项目	催化剂		报批前公示	上海市生态环境局	
上海	2021/8/18	年产15000吨高性能环保可降解水性乳液生产项目	可降解水性乳液	2000	报批前公示	上海市生态环境局	
浙江绍兴	2021/8/6	年产1.9万吨VDF、1.5万吨PVDF及配套3.6万吨HCFC-142b原料项目	VDF等	216587.43	受理	绍兴市生态环境局	中化国际
	审批						
浙江绍兴	2021/8/9	年产200吨硫酮,联产产品195吨乙酸及300吨精制留醇深加工建设项目	硫酮、乙酸等	8000	审批	绍兴市生态环境局	
浙江金华	2021/8/16	金华美氟隆环保新材料有限公司年产1000吨水性聚四氟乙烯不粘涂料生产项目	水性聚四氟乙烯不粘涂料	400	受理	金华市生态环境局	
浙江衢州	2021/8/6	江山圆正化工科技有限公司年产2000吨有机硅复合聚醚生产线搬迁入园及项目提升、综合利用(聚氨酯制品、水泥添加剂)建设项目	有机硅复合聚醚	5000	受理	衢州市生态环境局	
浙江衢州	2021/8/11	浙江巨化股份有限公司20kt/aHCFC-142b技改项目(联产新增15.7kt/aHFC-143a)	15.7kt/aHFC-143a等	4325.65	受理	衢州市生态环境局	巨化股份
浙江衢州	2021/8/19	浙江凯耀新材料科技有限公司年产200万平方米PTFE涂层、硅胶工业用带,100万(片)套5G微波PTFE多层线路板,10万平方针刺毛毡项目	PTFE涂层等	12500	受理	衢州市生态环境局	
浙江台州	2021/8/6	年产1000吨345氟苯胺(LT223)、250吨氨基甲酸酯盐酸盐(LT668)项目	345氟苯胺、氨基甲酸酯盐酸盐	233	审批	台州市生态环境局	联化科技
	批复						
浙江嵊州	2021/8/13	年产10000吨新型乳液型液体抗氧剂项目	新型乳液型液体抗氧剂	3070	受理	绍兴市生态环境嵊州分局	
	2021/8/17				3070		
浙江江山	2021/8/6	浙江研一新能源科技有限公司1600吨/年电解液添加剂项目	电解液添加剂	8400	受理	衢州市生态环境局江山分局	
	2021/8/6				8400		
福建南平	2021/8/17	添裕(福建)生物新材料科技有限公司年产7万吨精细化工品及新材料助剂项目环境影响报告书	精细化工品	5079	受理	南平市生态环境局	
福建南平	2021/8/17	年产2.2万吨含氟无机盐及1万吨含氟酸生产项目	含氟无机盐等	32000	受理	南平市生态环境局	
河北沧州	2021/8/10	LDNM系列纳米材料项目(一期工程)	纳米粉体材料	14000	受理	沧州临港经济技术开发区	
河北沧州	2021/8/10	高效吸附剂、催化剂项目(一期工程)	高效锂基制氧吸附剂、高效一氧化碳吸附剂、脱磷催化剂等	32000	受理	沧州临港经济技术开发区	
河北沧州	2021/8/18	年产50万吨聚醚多元醇系列产品项目	聚醚多元醇、聚合物多元		公示	沧州临港经济技术开发区	

				醇、组合聚醚多元醇				
江苏南通	2021/8/6	中华化学工业有限公司&阿朗台橡(南通)化学工业有限公司副产物(1200吨/年低纯度丁二烯及300吨/年低纯度苯乙烯)无害化处理环保提升改造项目	丁二烯、苯乙烯	1000	受理	南通经济技术开发区		
安徽铜陵	2021/8/6	年产30万吨功能性硅烷项目	功能性硅烷、气凝胶	130000	拟审批	国家级铜陵经济技术开发区		
山东潍坊	2021/8/9	5000t/a三聚氰胺氰尿酸盐生产项目	三聚氰胺氰尿酸盐		公示	潍坊经济技术开发区		
山东潍坊	2021/8/11	氢溴酸/三元催化剂/四溴乙烷装置新建项目	氢溴酸、溴化氢乙酸溶液、溴化氢		公示	潍坊经济技术开发区		
山东潍坊	2021/8/13	3000吨/年间苯氧基苯甲醛项目	间苯氧基苯甲醛		公示	潍坊经济技术开发区		
海南洋浦	2021/8/19	海南新傲科化工股份有限公司5000吨/年甲基环戊二烯三羰基锰(MMT)项目	甲基环戊二烯三羰基锰(MMT)	42000	报批前公示	洋浦经济技术开发区		
山东烟台	2021/8/6	万华化学股份有限公司10万吨/年甲基胺项目	甲基胺		公示	万华化学官网	万华化学	
山东烟台	2021/8	万华化学集团股份有限公司烟台工业园CDX中试装置	CDX		公示	万华化学官网	万华化学	
	2021/8				报批前公示			

资料来源：公司官网，公司公告，环评报告，各级政府网站，华安证券研究所



## 2.2 行业检修和不可抗力统计

**图表 4 主要化工产品检修和不可抗力情况**

大类	产品	公布时间	公司	地址	受影响产能(万吨)	开始时间	预计持续时间(天)	备注
石化	纯苯	2021/2/19	Nghi Son	越南	20	2021/2/12	-	停车检修
		2021/3/30	ENEOS	日本	10	2021/3/29	-	停车检修
		2021/7/12	威联化学	山东	30	2021/7/10	45 天	停车检修
		2021/7/12	华联石油	山东	0.84	2021/7/15	-	停车检修
		2021/7/13	北方华锦	辽宁	14	2021/7/13	40 天	停车检修
		2021/8/5	寿光鲁清	山东	3	2021/8/4	1 个月	停车检修
		2021/8/5	齐鲁石化	山东	34	2021/8/2	45 天	停车检修
		2021/8/19	金城石化	山东	3	2021/7/18	2021/8/2	停车检修
		2021/8/19	友泰石化	山东	1.5	2021/7/15	2021 年 8 月底	停车检修
		2021/8/26	石家庄炼厂	河北	5	2021 八月底	2 个月	停车检修
石化	甲苯	2021/7/8	友泰石化	山东	3	2021/7/12	1 个月	停车检修
		2021/7/12	北方华锦	辽宁	13	2021/7/15	2021/8/28	停车检修
		2021/8/2	齐鲁石化	山东	28.2	7 月末	40-50 天	停车检修
		2021/8/27	石家庄炼厂	河北	8	2021/8/28	2021/10/27	停车检修
石化	丙烯	2021/3/18	康奈尔化工	东北	10	2020/10/24	-	停车检修
		2021/3/29	海友石化	山东	8	2021/1/24	-	停车检修
		2021/6/7	上海石化	上海	20	2021/5/29	重启时间待定	停车检修
		2021/6/7	吉林石化	吉林	40	2021/6/1	45	停车检修
		2021/8/27	万通化工	山东	5	2021/6/24	-	停车检修
		2021/8/27	齐鲁石化	山东	48	2021/8/2	50 天	停车检修
		2021/8/27	大庆中蓝	东北	8	2021/7/25	2 个月	停车检修
		2021/8/27	东莞巨正源	华南	60	2021/8/14	-	停车检修
		2021/8/27	中油华北石化	华北	10	2021/8/15	2021/9/25	停车检修
		2021/8/27	神华榆林	西北	30	2021/8/16	-	停车检修
		2021/8/27	东营神驰	山东	16	2021/8/20	10 天	停车检修



丁二烯	2021/2/23	扬子石化	南京	10	-	-	长期停车
	2021/3/5	华宇橡胶	山东	6	2021/1/27	-	长期停车
	2021/7/14	辽通化工	辽宁	12	2021/7/14	-	停车检修
	2021/8/6	兰州石化	兰州	13.5	2021/8/13	1周	停车检修
	2021/8/19	威特化工	山东	6	2021/8/19	一个月	停车检修
	2021/8/27	齐鲁石化	山东	17	2021/8/2	45天	停车检修
	2021/9/1	烟台万华	山东	5	2021/9/1	-	停车检修
异丁烯							
双酚 A							
PX	2021/4/2	齐鲁石化	山东	9.5	2021/2/18	-	长期停车
	2021/4/2	中化弘润	山东	80	-	-	停车检修
	2021/7/23	浙江石化	浙江	200	-	-	停车检修
PTA	2021/4/2	华彬石化	绍兴	180	-	-	长期停车
	2021/4/2	华彬石化	绍兴	140	2021/3/6	-	停车检修
	2021/4/2	福海创	福建	165	-	-	长期停车
	2021/4/2	珠海 BP	珠海	60	-	-	长期停车
	2021/4/2	扬子石化	南京	35	2020/11/3	-	长期停车
	2021/4/2	重庆蓬威石化	重庆	90	-	-	停车检修
	2021/4/2	辽阳石化	辽阳	80	-	-	长期停车
	2021/4/2	江阴汉邦	江苏	290	-	-	停车检修
	2021/4/2	佳龙石化	福建	60	2019/8/2	-	长期停车
	2021/4/2	上海石化	上海	40	-	-	停车检修
	2021/4/2	宁波利万聚酯	宁波	70	2021/5/13	-	停车检修
	2021/6/25	三房巷	江苏	120	2021/6/5	90	停车检修
	2021/7/23	逸盛石化	浙江	65	-	-	停车检修
	2021/8/6	中泰石化	河南	120	2021/8/6	-	停车检修
	2021/8/19	天津石化	天津	32	-	-	停车检修
	2021/9/2	四川能投	四川	100	-	-	停车检修



丙烯酸	2021/3/18	南通万州	南通	8	-	-	停车检修	
	2021/3/18	中海油惠州	惠州	14	-	-	停车检修	
	2021/3/18	福建滨海	福建	6	-	-	停车检修	
	2021/07/15	晟科	华东	48	-	-	停车检修	
	2021/7/15	台塑宁波	华东	32	-	-	停车检修	
	2021/8/26	山东开泰	华北	11	-	-	停车检修	
丙烯酸丁酯	2021/3/18	南通万州	南通	8	-	-	停车检修	
	2021/3/18	福建滨海	福建	6	-	-	停车检修	
	2021/3/18	江门谦信	广东	8	-	-	停车检修	
	2021/3/18	中海油惠州	广东	10	-	-	停车检修	
	2021/07/15	晟科	华东	9	-	-	停车检修	
	2021/8/26	山东开泰	华北	8	-	-	新厂丙烯酸及酯装置停车	
环氧丙烷	2021/2/4	金铺锦湖	江苏	10	-	-	停车检修	
	2021/8/26	烟台万华	山东	24	2021/9/5	1个月	停车检修	
	2021/8/27	烟台万华	山东	29	2021年10月底	-	停车检修	
	2021/8/28	中石化长岭	湖南	15	2021/8/28	1周	停车检修	
煤化	乙二醇	2021/3/26	马来西亚石油	马来西亚	75	计划2021年1月18日	重启时间推迟	停车检修
		2021/3/26	南亚1#	美国	35	2021年1月底	2021年7月末	停车检修
		2021/3/26	南亚4#	中国台湾	72	2021/12/1	2022/1/31	停车检修
		2021/6/9	丸善	日本	11.5	2021/6/2	60	停车检修
		2021/8/9	Sharq2	沙特	45	-	-	故障停车, 近期重启
		2021/8/9	Sharq3	沙特	55	-	-	故障停车, 近期重启
		2021/8/9	陶氏	加拿大	83	2021/8/3	-	停车检修
		2021/8/9	陶氏2	加拿大	40	2021/8/3	-	停车检修
		2021/8/9	燕山石化	北京	8	2021/8/11	9月初	停车检修
		2021/8/9	三江石化	浙江	38	2021年8月中旬	20-25天	停车检修
		2021/8/9	荣信化工	内蒙古	40	2021年8月中旬	30天	停车检修
		2021/8/24	陕西	陕西	30	2021年7月中旬	2021年8月底	停车检修



	2021/8/24	建元焦化	内蒙古	13	2021年8月初	2021年8月底	停车检修	
	2021/8/24	Farsa	伊朗	40	-	10天	停车检修	
	2021/8/26	利华益	山东	20	2021/8/26	20天	停车检修	
	2021/8/27	湖北三宁	湖北	60	2021/8/26	2021/8/28	故障短停	
	2021/8/30	内蒙古通辽	内蒙古	30	2021/9/6	20天	停车检修	
	2021/8/30	新杭能源	内蒙古	40	2021/9/1	半个月	停车检修	
	2021/8/30	古雷石化	福建	70	2021/8/29	-	因原材料供应问题 停车	
醋酸	2021/4/2	河南义马	河南	20	2020/7/19	-	厂区爆炸, 导致停 车	
	2021/8/13	天碱	天津	35	2021/8/15	30天	停车检修	
	2021/8/13	中石化宁化	宁夏	41	2021年9月初	30天	停车检修	
	2021/8/13	延长石油榆林 煤化	陕西	40	2021年8月下旬	7-10天	停车检修	
	2021/8/19	上海华谊	上海	70	-	2周	停车检修	
	2021/9/2	南京BP	江苏	50	2021/8/26	1周	停车检修	
醋酐	2021/8/13	嘉驰	山东	10	2021/8/7	-	停车检修	
	2021/8/13	华鲁恒升	山东	5	2021年8月下旬	25-30天	停车检修	
己二酸	2021/5/28	江苏海力大丰	江苏	30	2019/3/1	2021年6 月底	停车检修	
	2021/5/28	华鲁恒升	山东	8	2021年5月中旬	-	停车检修	
	2021/5/28	郓城旭阳(洪 业)	山东	-	2021年5月中旬	-	一套装置停车检修	
DMF	2021/4/2	伊士曼化学品	江苏	4	-	-	停车检修	
	2021/8/5	河南骏化	河南	3	-	-	停车检修	
聚氨酯	MDI	2021/7/5	德国科思创	德国	42	-	-	宣布不可抗力, 停 车
		2021/8/6	美国陶氏	美国	34	-	-	宣布不可抗力, 停 车
		2021/8/17	日本东曹	日本	20	2021年9月初	30-45天	停车检修
		2021/8/19	万华宝思德	匈牙利	30	2021年8月	50天	停车检修
		2021/8/26	瑞安 NPU	日本	7	2021年8月	25-30天	停车检修
		2021/9/2	上海亨斯迈	上海	24	2021年10月	23天	停车检修
		2021/9/2	上海联恒	上海	35	2021年9月	2021年10 月	停车检修
		2021/9/2	美国巴斯夫	美国	40	-	-	因飓风即将来临, 装置关停



		2021/9/2	美国亨斯迈	美国	50	-	-	因飓风即将来临, 装置关停
TDI		2021/2/10	巴斯夫德国	德国	38	2021/1/21 停车, 3月初开始进行检修	60-90	受极寒天气影响, 装置发生不可抗力
		2021/3/4	沧州大化	沧州	3	2019 年	-	长期停车
		2021/3/4	巨力	烟台	3	2021/1/14	-	停车检修
		2021/2/10	葫芦岛连石	辽宁	5	2019 年	-	长期停车
		2021/2/23	韩国巴斯夫	韩国	16	2021/2/23	-	停车检修
		2021/3/4	北美科思创	美国	22	2021 年 2 月下旬	-	受极寒天气影响, 装置发生不可抗力
		2021/2/26	沙特陶氏	沙特	20	2021 年 3 月中下旬	-	停车检修
		2021/3/16	万华福建	福建	10	2021/3/20	-	停车检修
		2021/4/16	新疆巨力	新疆	15	2021/4/16	-	突发故障停车检修
		2021/7/28	上海科思创	上海	31		5 月中旬例行检修	停车检修
		2021/8/2	甘肃银光	甘肃	12	-	一个月	停车检修
		2021/8/25	万华烟台	山东	30	2021/9/18	2021/11/1	停车检修
	化纤	聚酯切片	2021/5/12	浙江某厂	浙江	10	-	-
聚酯瓶片		2021/7/15	华南某厂	华南	88	-	-	停车检修
		2021/7/23	西南某厂	西南	42	-	-	停车检修
		2021/8/12	华东某厂	华东	15	-	-	停车检修
		2021/8/16	华南某厂	华南	50	2021/8/15	-	停车检修
		2021/8/31	华东某厂	华东	30	2021/8/28	2021 年 9 月初	临时停车
		2021/6/15	仪征化纤	江苏	10	2021 年 4 月中旬	未定	停车检修
涤纶短纤		2021/6/15	山东诚汇金	山东	5	2021 年 5 月下旬	未定	停车检修
		2021/6/15	三房巷	江苏	20	2021/6/20	2021 年 7 月中旬	停车检修
		2021/6/15	福建经纬	福建	6	2021/6/15	2021 年 7 月中旬	停车检修
		2021/6/15	福建逸锦	福建	6	2021/6/15	2021 年 7 月中旬	停车检修
		2021/6/15	江阴华西化纤	江苏	20	2021 年 6 月下旬	2021 年 7 月中旬	停车检修
		2021/7/26	江阴某短纤大厂	江苏	40	2021/7/25	-	停车检修
	2021/7/28	山东诚汇金实业有限公司	山东	-	-	-	停车检修	
	2021/8/16	上海某厂	上海	2	2021/8/15	-	停车检修	

		2021/8/16	浙江某厂	浙江	2	2021/8/15	-	停车检修
		2021/8/19	宁波泉迪	浙江	4	2021年8月初	-	停车检修
		2021/8/25	浙江绍兴某厂	浙江	10	-	1个月	停车检修
		2021/8/30	洛阳石化	河南	-	2021/8/29	-	停车检修
		2021/9/3	恒逸高新	浙江	10	2021/9/3	-	停车检修
	涤纶长丝	2021/5/14	萧山某厂	杭州	43	2021/5/13	-	停车检修
		2021/5/14	绍兴某厂	绍兴	22	2021/5/13	-	停车检修
		2021/5/14	桐乡某大厂	嘉兴	18	2021/5/13	-	停车检修
		2021/5/14	桐乡另一大厂	嘉兴	22	2021/5/13	-	停车检修
		2021/5/19	桐乡某大厂	嘉兴	20	2021年5月中旬	-	停车检修
		2021/7/23	恒逸海宁集团	浙江	25	2021/7/5	-	停车检修
		2021/8/27	福建长乐	福建	120	2021/8/27	1个月	停车检修
		2021/8/30	湖州华祥	浙江	32	2021/8/30	1个月	停车检修
	锦纶切片	2021/6/18	山西某厂	山西	-	-	50	停车检修
		2021/7/15	河北某厂	河北	-	-	-	停车检修
农药和化肥	合成氨	2021/3/25	贵州宜化	贵州	-	1月下旬	-	停车检修
		2021/3/25	大连大化	大连	-	2020/2/2	-	停车检修
		2021/3/25	四川广宇	四川	-	2020/7/10	-	停车检修
		2021/3/25	河北天成	河北	-	2020/7/12	-	停车检修
		2021/3/25	湖北金鹰能源	湖北	-	2020/9/17	-	停车检修
		2021/3/25	河南豫北化工	河南	-	2020/11/30	-	停车技改
		2021/3/25	河南心连心	河南	-	2020年12月初	-	停车检修
		2021/3/25	安徽昊源	安徽	-	2021年2月初	-	部分固定床装置永久停车
		2021/6/10	湖北京山华贝	湖北	-	2021/6/6	-	停车检修
		2021/6/24	江苏恒盛	江苏	-	2021/6/21	2年	工厂搬迁, 计划耗时2年
		2021/8/26	湖北宜昌星兴蓝天科技	湖北	-	2021/8/16	-	停车检修
		2021/8/26	内蒙梅花	内蒙古	-	2021/8/23	-	停车检修
		2021/8/26	四川绵竹川润	四川	-	8.21/8.24	10天	停车检修

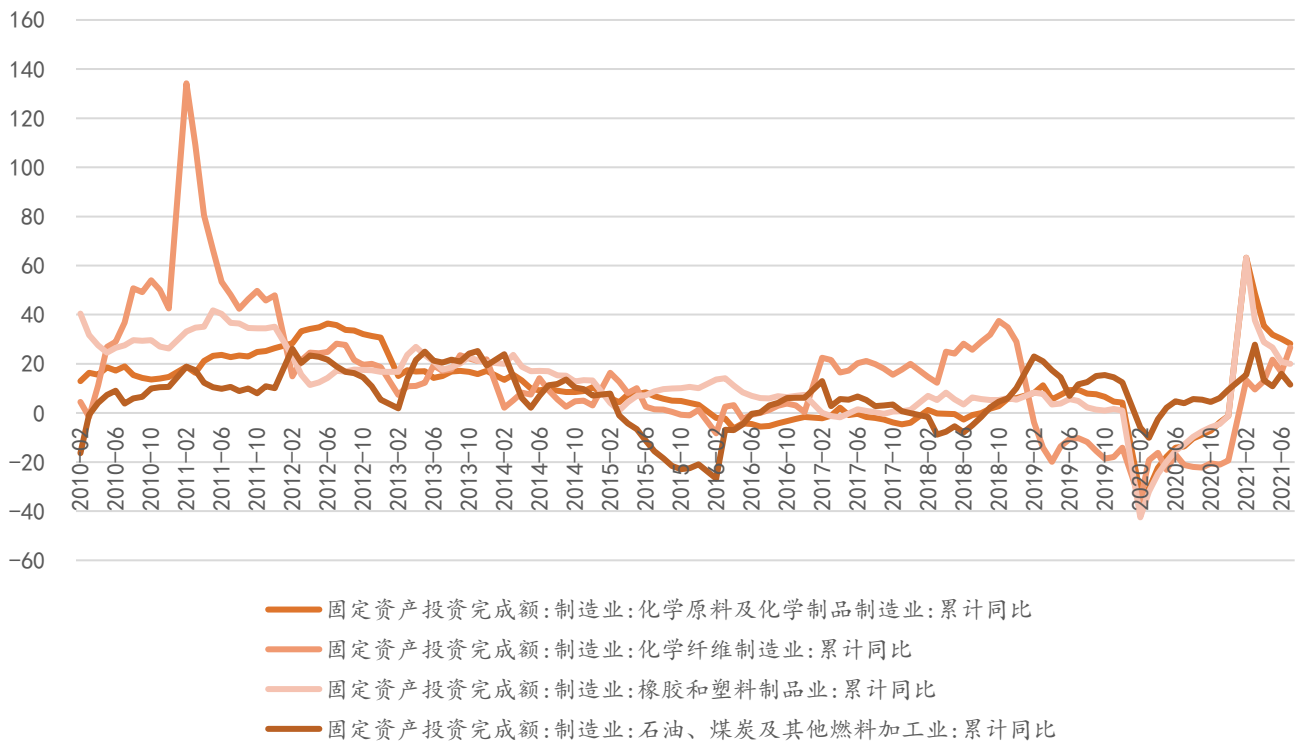


	2021/8/26	山东施可丰	山东	-	2021/8/25	10 天	停车检修
	2021/8/26	宁夏和宁	宁夏	-	2021/8/27	-	停车检修
	2021/9/2	兴安盟检修	广西	-	2021/8/31	25 天	停车检修
	2021/9/2	辽宁大洋生物	辽宁	-	2021/9/1	2021/9/3	停车检修
	2021/9/2	内蒙古天润	内蒙古	-	2021/9/1	-	停车检修
	2021/9/2	陕西龙门	陕西	-	2021/9/10	-	停车检修
	2021/9/2	内蒙古兴安盟博源	内蒙古	-	2021/9/1	-	停车检修
	2021/9/2	内蒙博大	内蒙古	-	2021/9/2	-	停车检修
	2021/9/2	内蒙三聚家景	内蒙古	-	2021/9/2	本周日	停车检修

资料来源：公司公告，百川盈孚，华安证券研究所

## 2.3 行业资本开支和在建工程情况（季度更新）

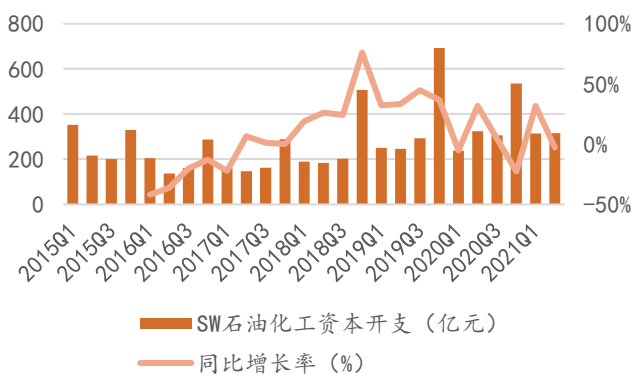
图表 5 化工行业固定资产投资完成额累计同比



资料来源: wind, 华安证券研究所

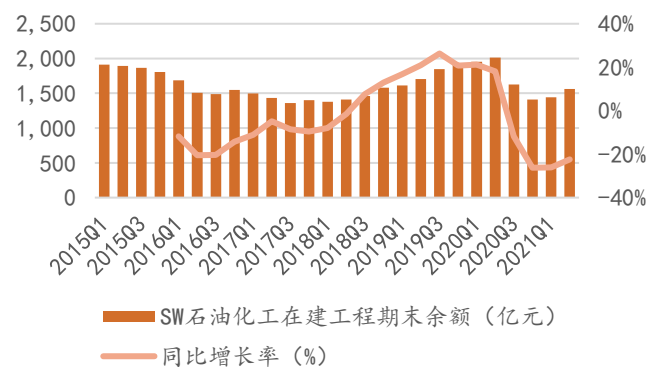
### 化工二级子行业资本开支、在建工程期末余额情况:

图表 6 石油化工资本开支



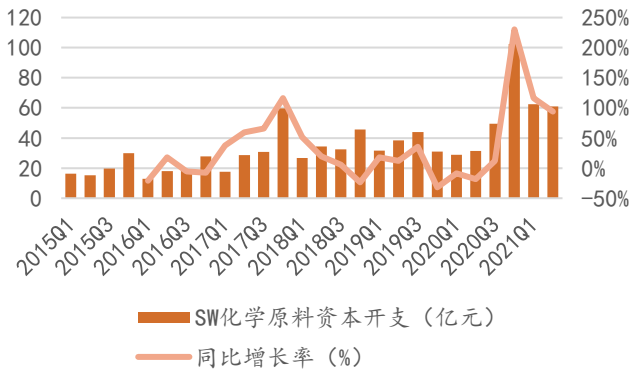
资料来源: wind, 华安证券研究所

图表 7 石油化工在建工程期末余额



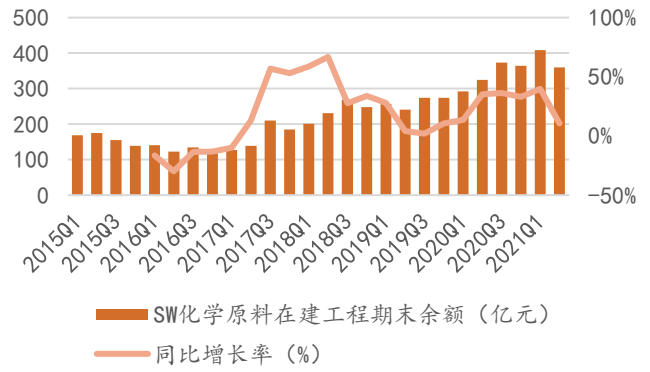
资料来源: wind, 华安证券研究所

图表 8 化学原料资本开支



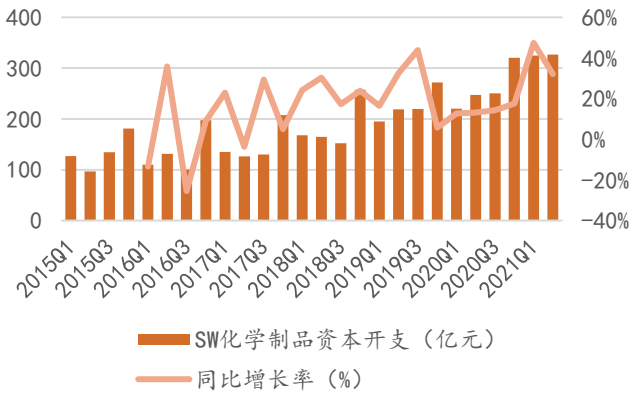
资料来源: wind, 华安证券研究所

图表 9 化学原料在建工程期末余额



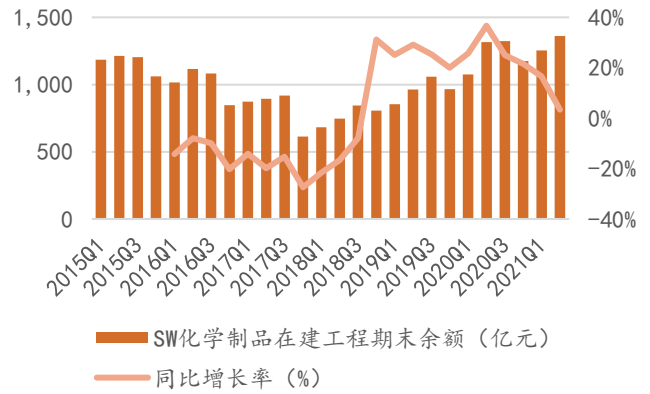
资料来源: wind, 华安证券研究所

图表 10 化学制品资本开支



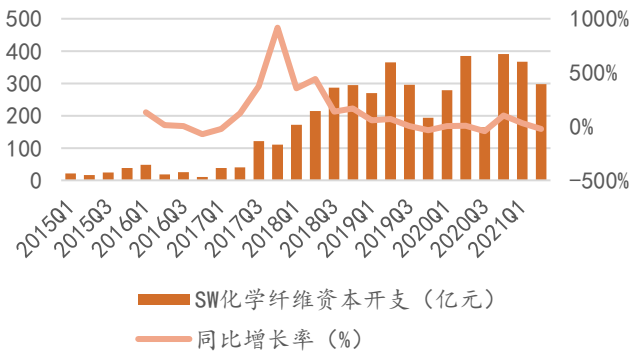
资料来源: wind, 华安证券研究所

图表 11 化学制品在建工程期末余额



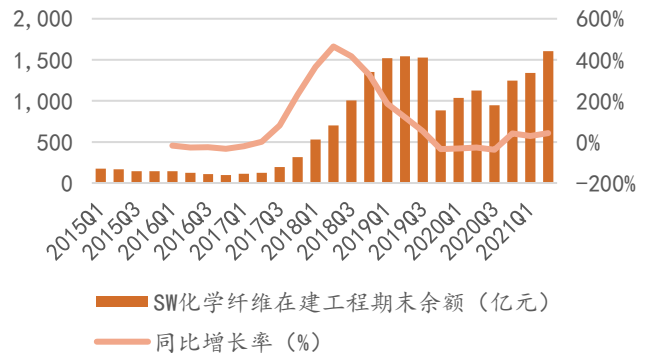
资料来源: wind, 华安证券研究所

图表 12 化学纤维资本开支



资料来源: wind, 华安证券研究所

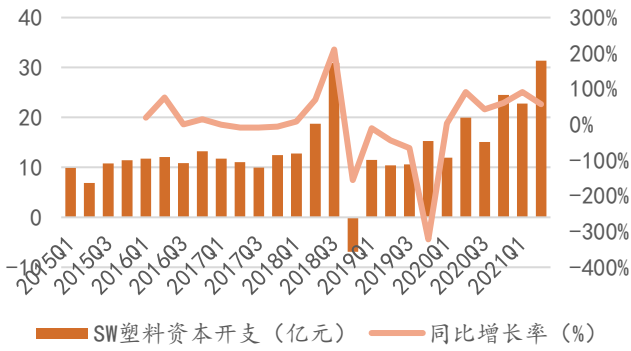
图表 13 化学纤维在建工程期末余额



资料来源: wind, 华安证券研究所

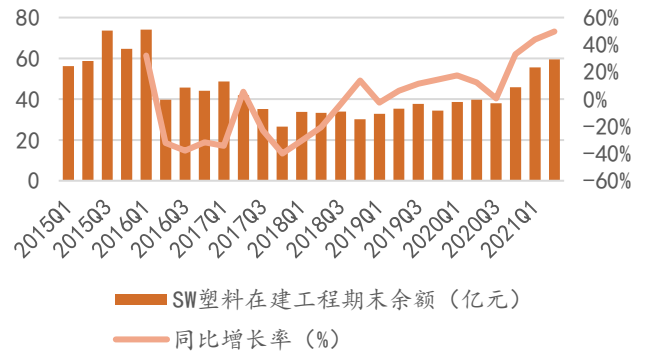


图表 14 塑料资本开支



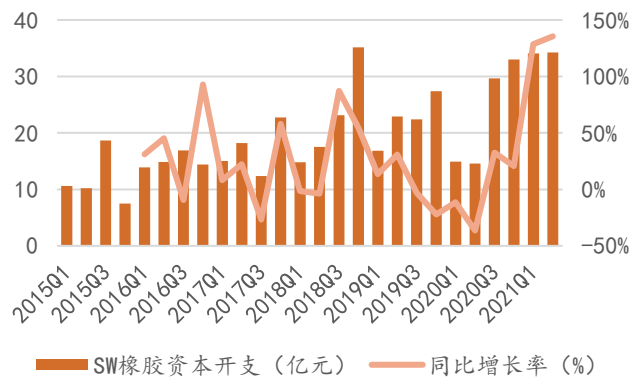
资料来源: wind, 华安证券研究所

图表 15 塑料在建工程期末余额



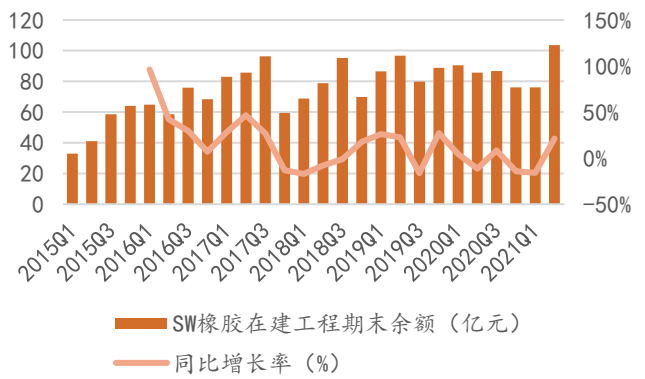
资料来源: wind, 华安证券研究所

图表 16 橡胶资本开支



资料来源: wind, 华安证券研究所

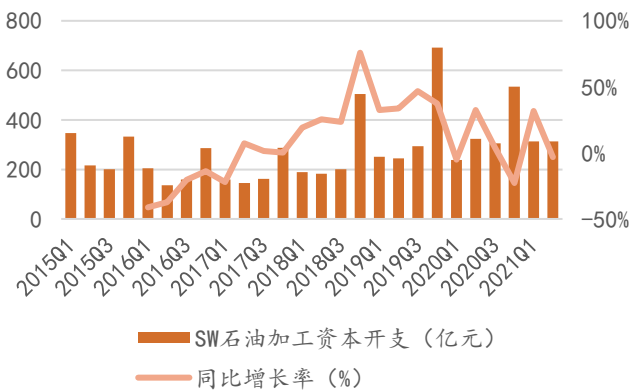
图表 17 橡胶在建工程期末余额



资料来源: wind, 华安证券研究所

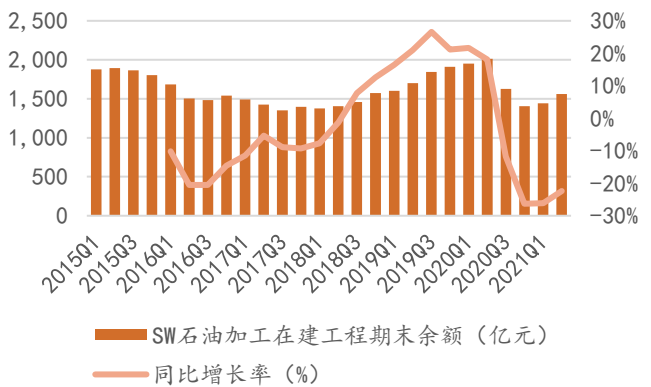
化工三级子行业资本开支、在建工程期末余额情况:

图表 18 石油加工行业资本开支



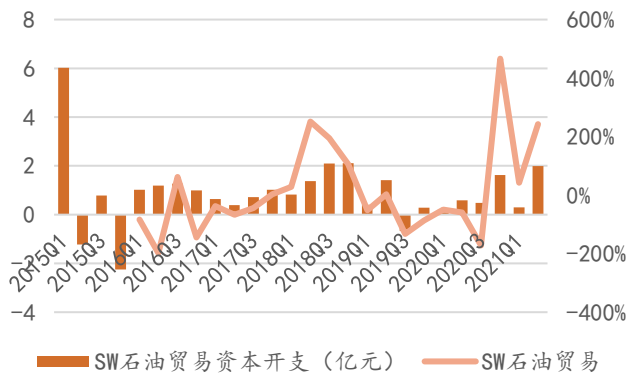
资料来源: wind, 华安证券研究所

图表 19 石油加工在建工程期末余额



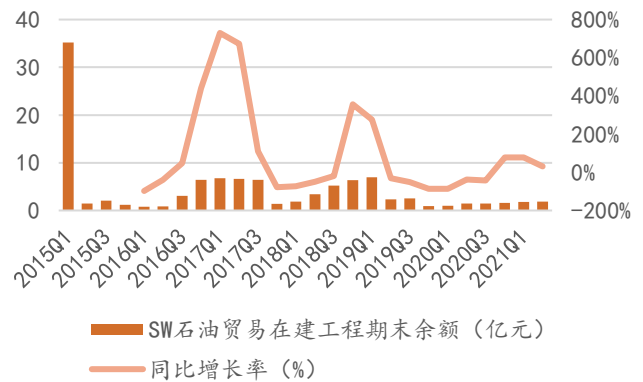
资料来源: wind, 华安证券研究所

图表 20 石油贸易资本开支



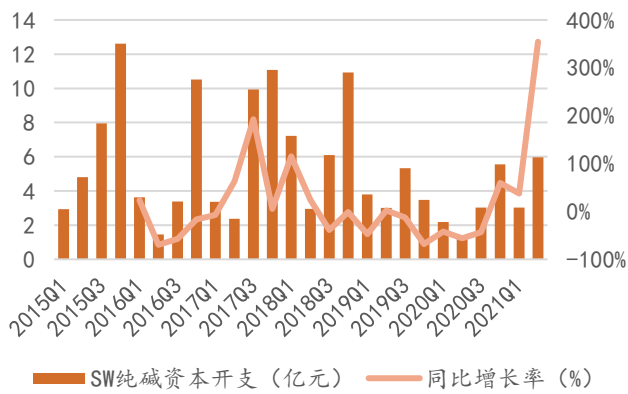
资料来源: wind, 华安证券研究所

图表 21 石油贸易在建工程期末余额



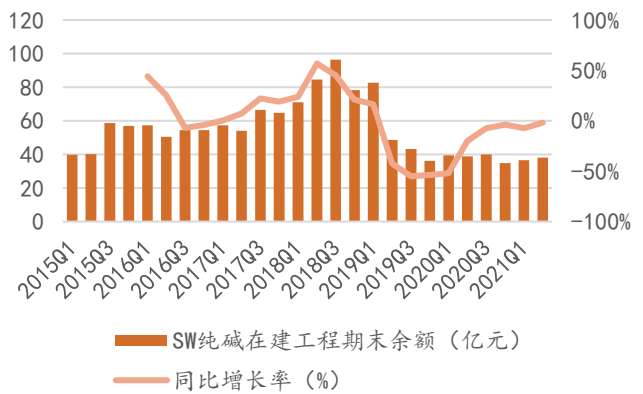
资料来源: wind, 华安证券研究所

图表 22 纯碱资本开支



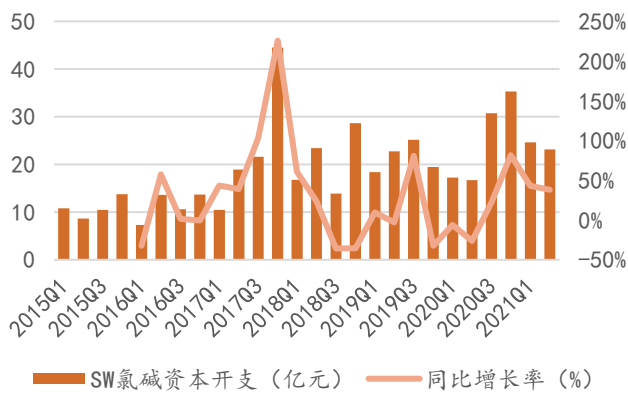
资料来源: wind, 华安证券研究所

图表 23 纯碱在建工程期末余额



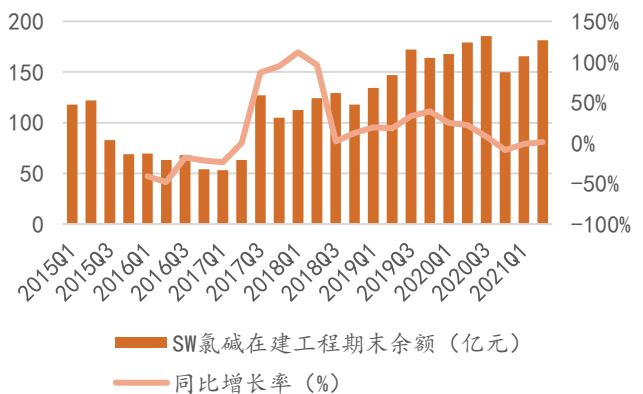
资料来源: wind, 华安证券研究所

图表 24 氯碱资本开支



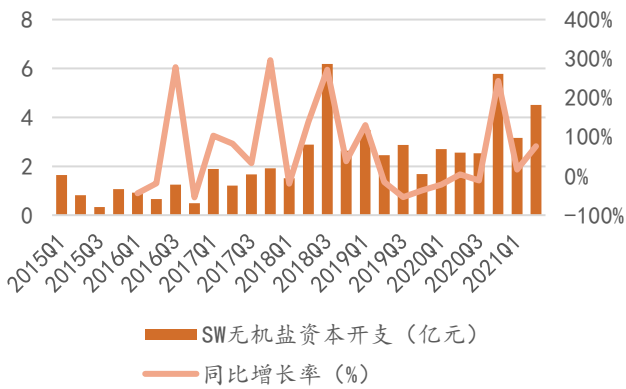
资料来源: wind, 华安证券研究所

图表 25 氯碱在建工程期末余额



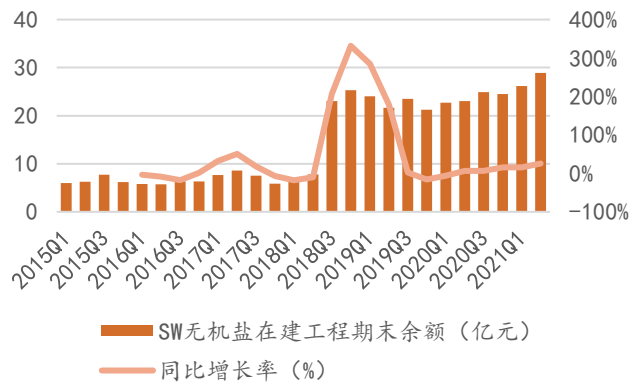
资料来源: wind, 华安证券研究所

图表 26 无机盐资本开支



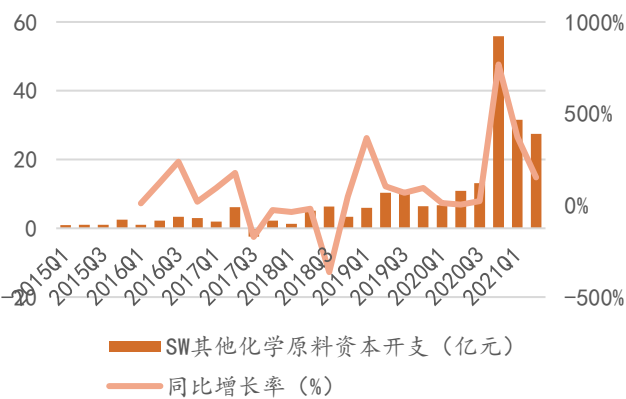
资料来源: wind, 华安证券研究所

图表 27 无机盐在建工程期末余额



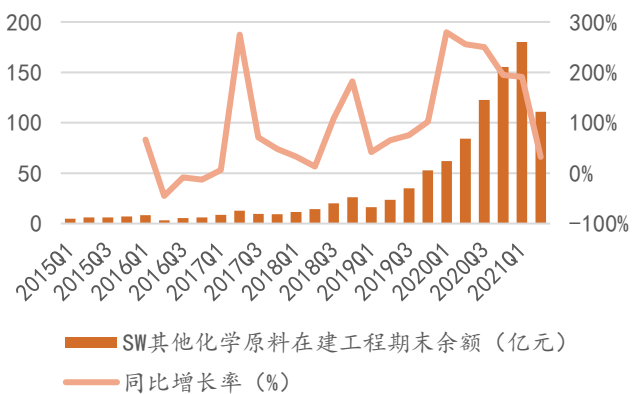
资料来源: wind, 华安证券研究所

图表 28 其他化学原料资本开支



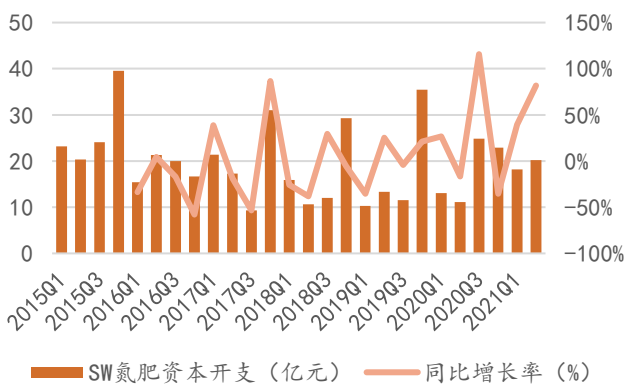
资料来源: wind, 华安证券研究所

图表 29 其他化学原料在建工程期末余额



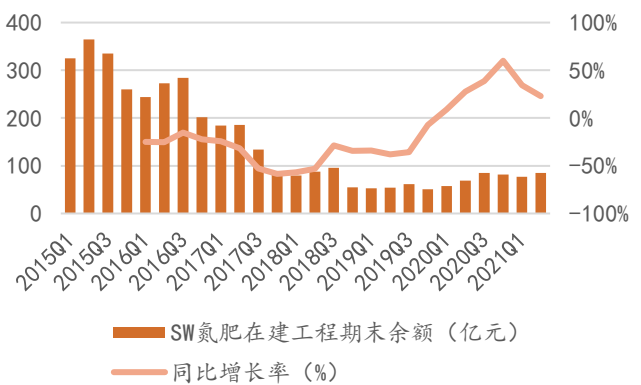
资料来源: wind, 华安证券研究所

图表 30 氮肥资本开支



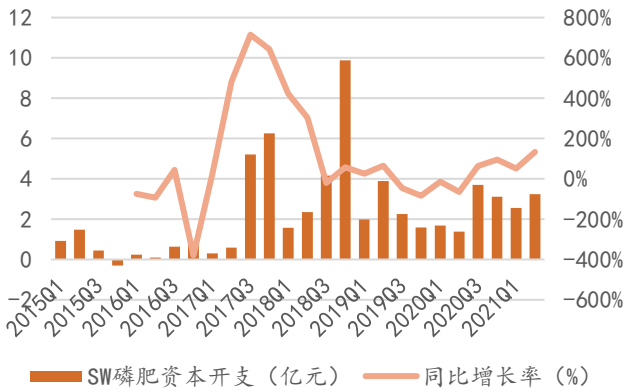
资料来源: wind, 华安证券研究所

图表 31 氮肥在建工程期末余额



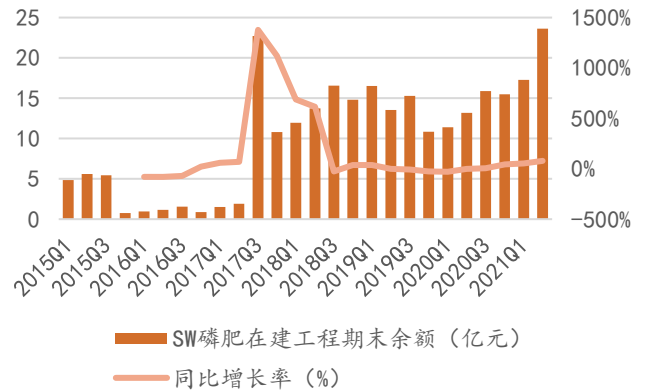
资料来源: wind, 华安证券研究所

图表 32 磷肥资本开支



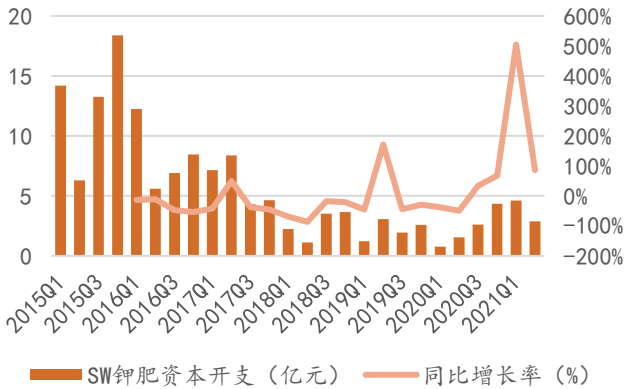
资料来源: wind, 华安证券研究所

图表 33 磷肥在建工程期末余额



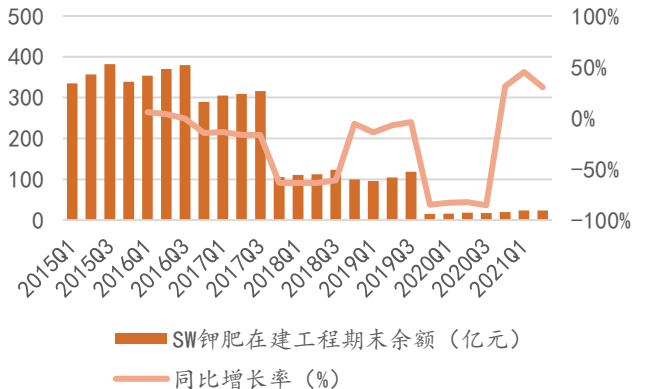
资料来源: wind, 华安证券研究所

图表 34 钾肥资本开支



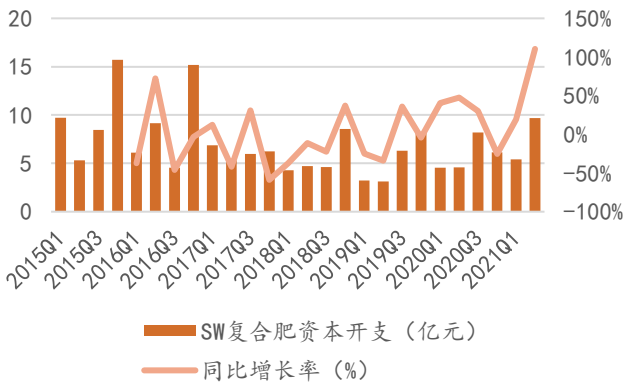
资料来源: wind, 华安证券研究所

图表 35 钾肥在建工程期末余额



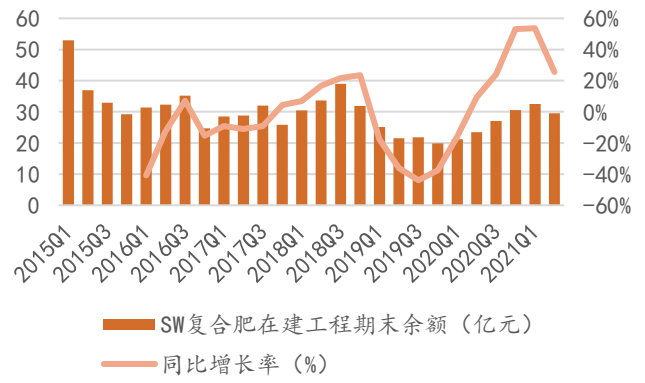
资料来源: wind, 华安证券研究所

图表 36 复合肥资本开支



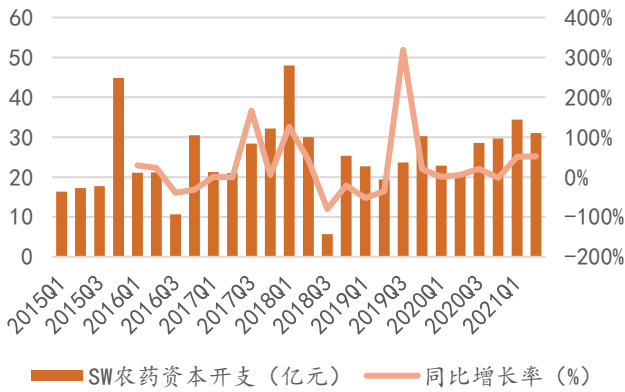
资料来源: wind, 华安证券研究所

图表 37 复合肥在建工程期末余额



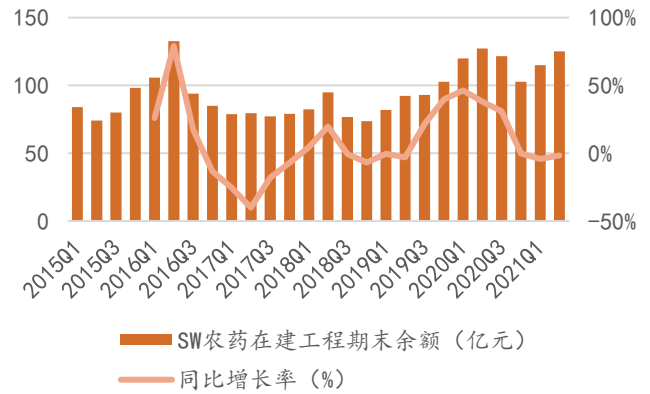
资料来源: wind, 华安证券研究所

图表 38 农药资本开支



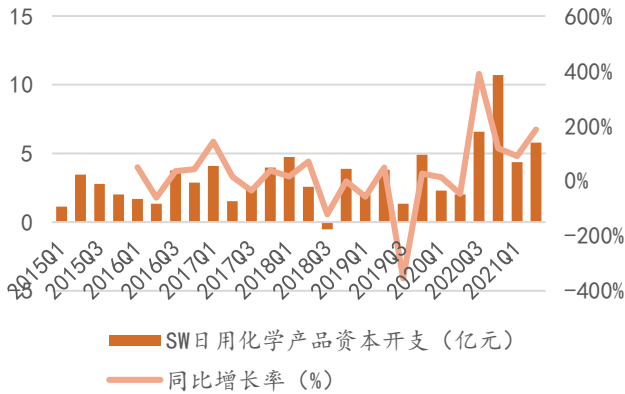
资料来源: wind, 华安证券研究所

图表 39 农药在建工程期末余额



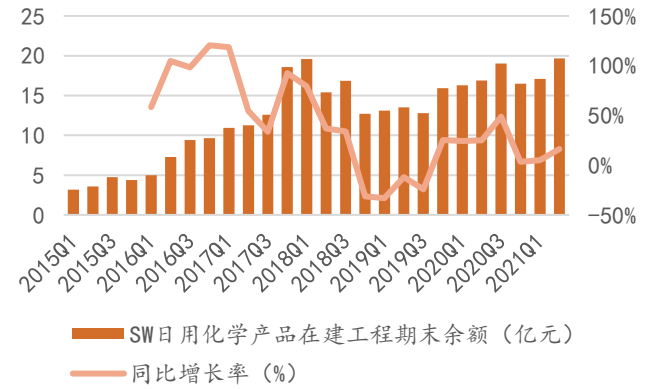
资料来源: wind, 华安证券研究所

图表 40 日用化学品资本开支



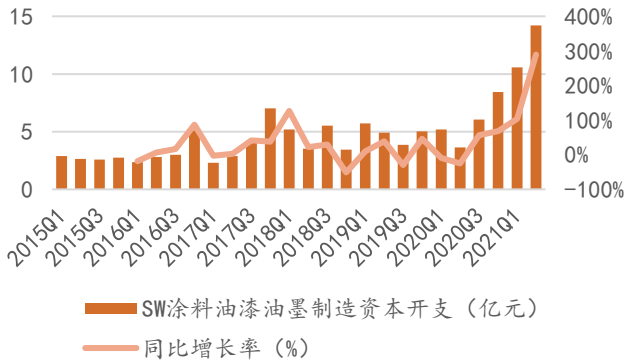
资料来源: wind, 华安证券研究所

图表 41 日用化学品在建工程期末余额



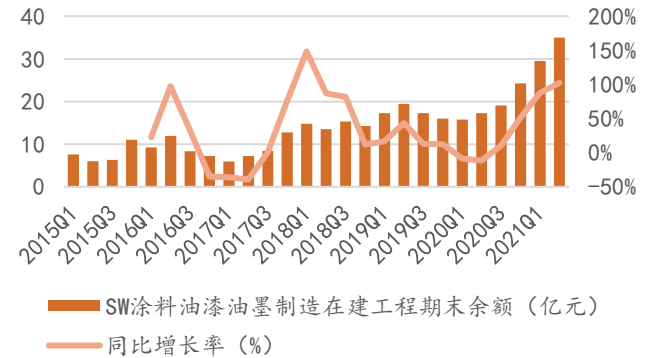
资料来源: wind, 华安证券研究所

图表 42 涂料油漆油墨制造资本开支



资料来源: wind, 华安证券研究所

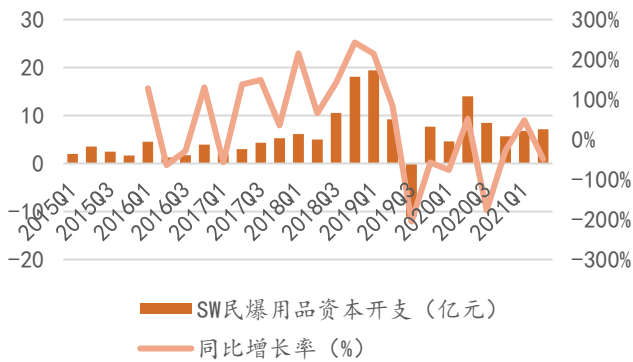
图表 43 涂料油漆油墨制造在建工程期末余额



资料来源: wind, 华安证券研究所

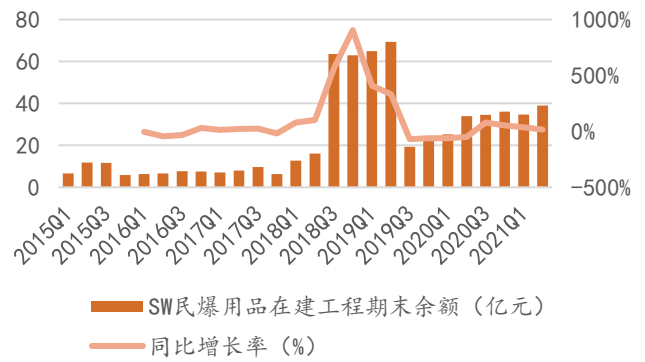


图表 44 民爆用品资本开支



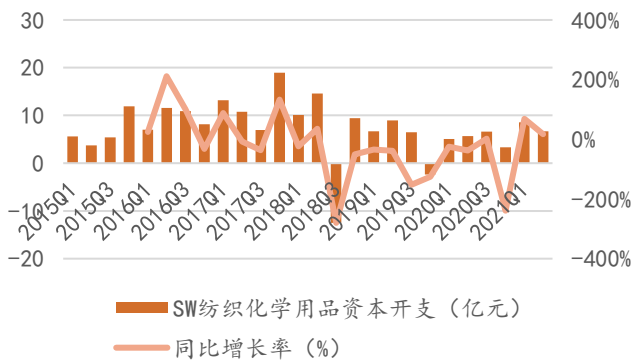
资料来源: wind, 华安证券研究所

图表 45 民爆用品在建工程期末余额



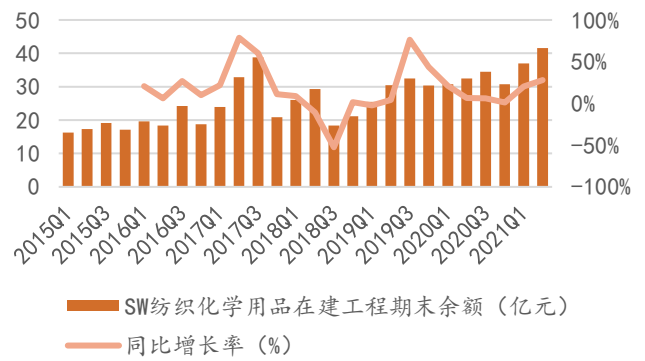
资料来源: wind, 华安证券研究所

图表 46 纺织化学用品资本开支



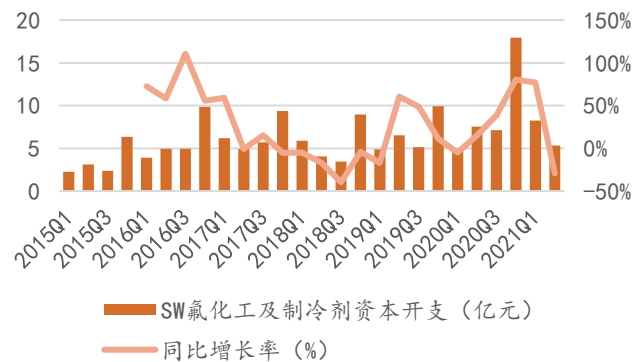
资料来源: wind, 华安证券研究所

图表 47 纺织化学用品在建工程期末余额



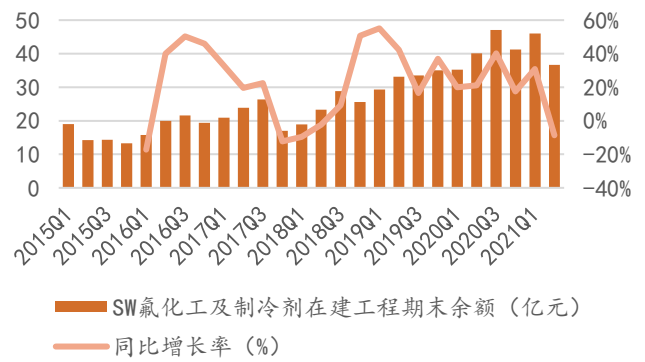
资料来源: wind, 华安证券研究所

图表 48 氟化工及制冷剂资本开支



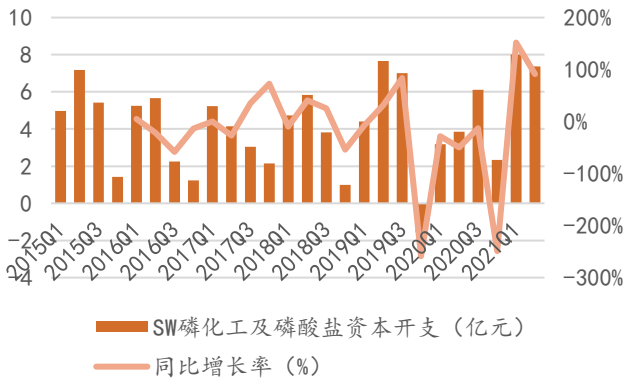
资料来源: wind, 华安证券研究所

图表 49 氟化工及制冷剂在建工程期末余额



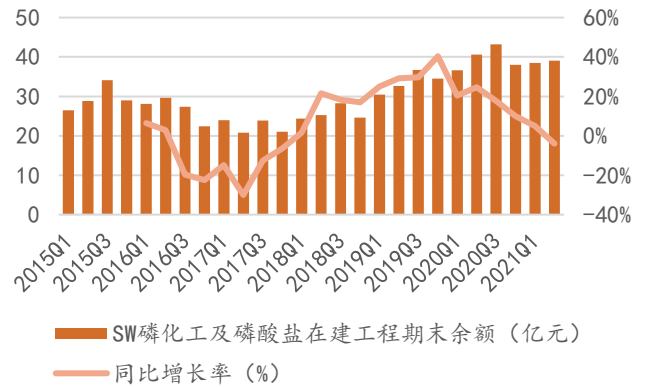
资料来源: wind, 华安证券研究所

图表 50 磷化工及磷酸盐资本开支



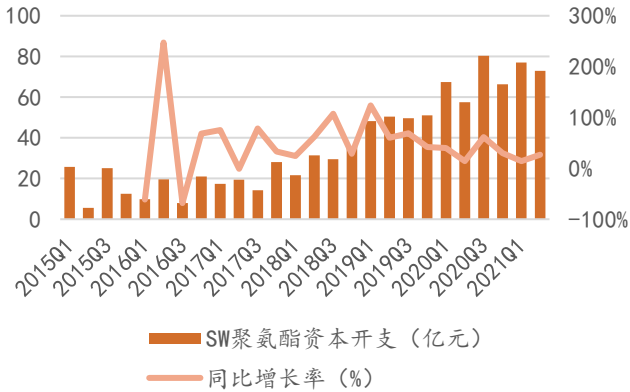
资料来源: wind, 华安证券研究所

图表 51 磷化工及磷酸盐在建工程期末余额



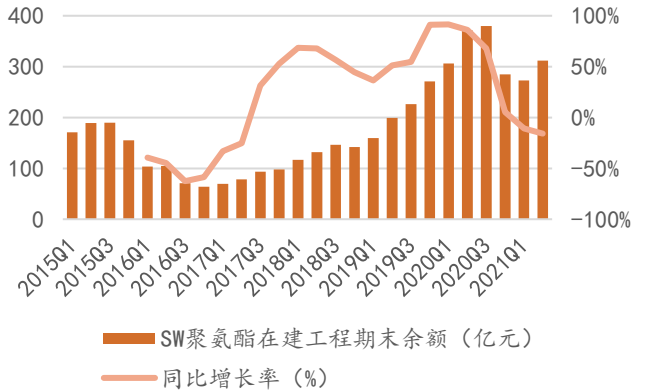
资料来源: wind, 华安证券研究所

图表 52 聚氨酯资本开支



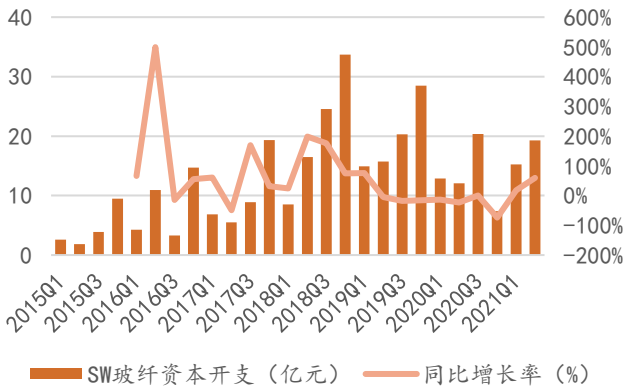
资料来源: wind, 华安证券研究所

图表 53 聚氨酯在建工程期末余额



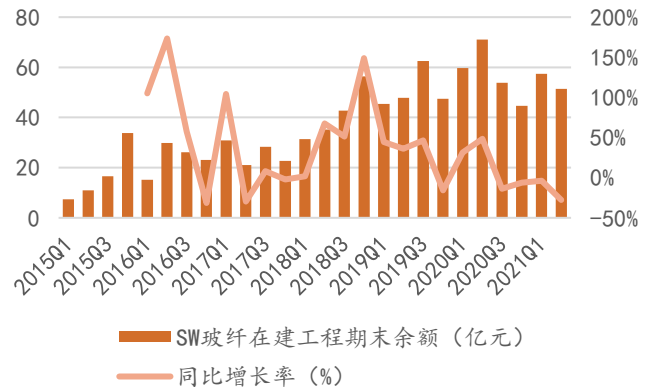
资料来源: wind, 华安证券研究所

图表 54 玻纤资本开支



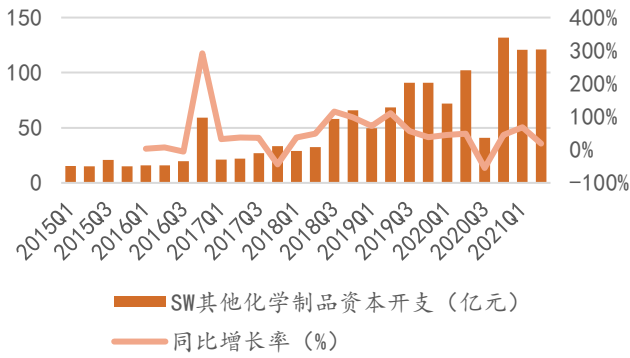
资料来源: wind, 华安证券研究所

图表 55 玻纤在建工程期末余额



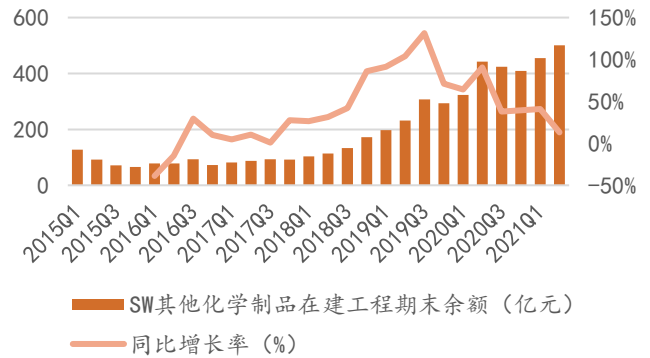
资料来源: wind, 华安证券研究所

图表 56 其他化学制品资本开支



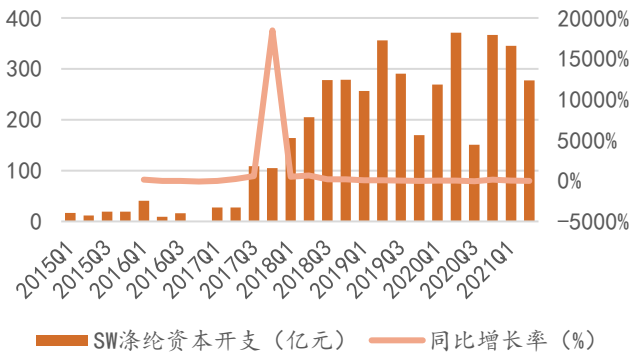
资料来源: wind, 华安证券研究所

图表 57 其他化学制品在建工程期末余额



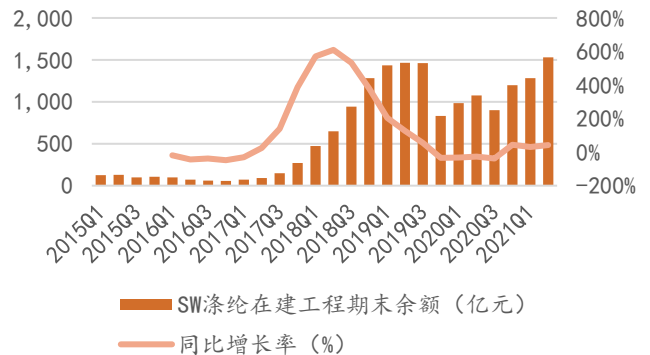
资料来源: wind, 华安证券研究所

图表 58 涤纶资本开支



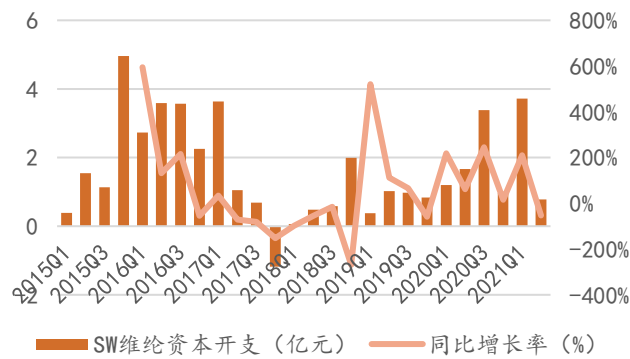
资料来源: wind, 华安证券研究所

图表 59 涤纶在建工程期末余额



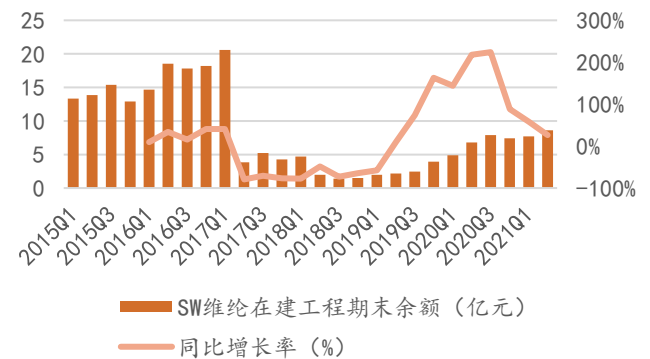
资料来源: wind, 华安证券研究所

图表 60 维纶资本开支



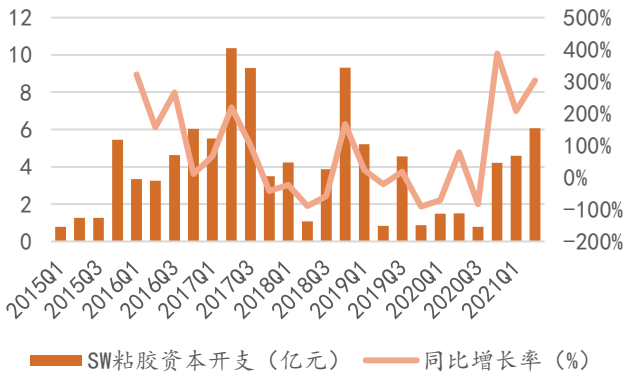
资料来源: wind, 华安证券研究所

图表 61 维纶在建工程期末余额



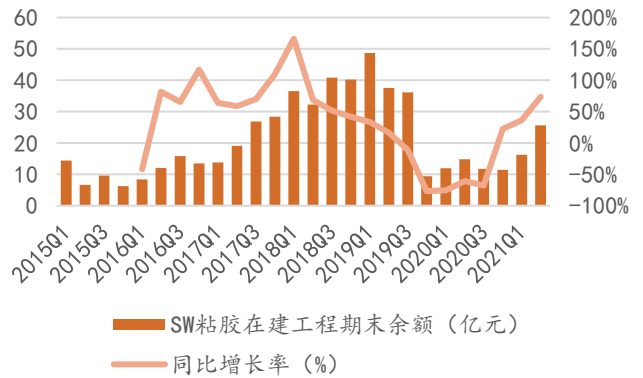
资料来源: wind, 华安证券研究所

图表 62 粘胶资本开支



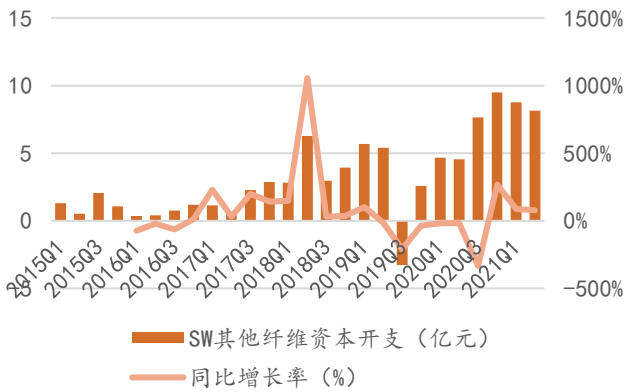
资料来源: wind, 华安证券研究所

图表 63 粘胶在建工程期末余额



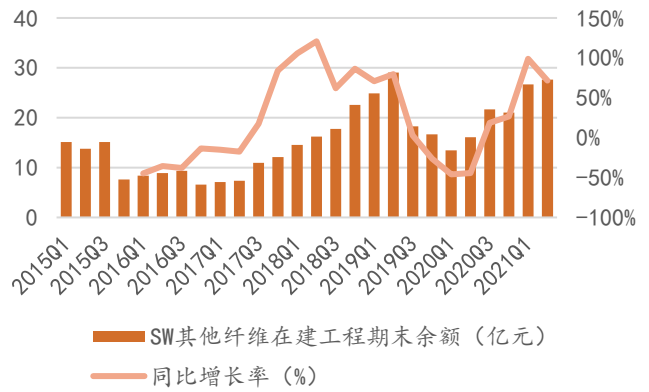
资料来源: wind, 华安证券研究所

图表 64 其他纤维资本开支



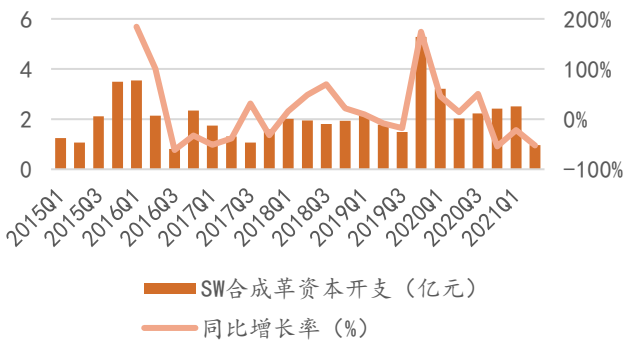
资料来源: wind, 华安证券研究所

图表 65 其他纤维在建工程期末余额



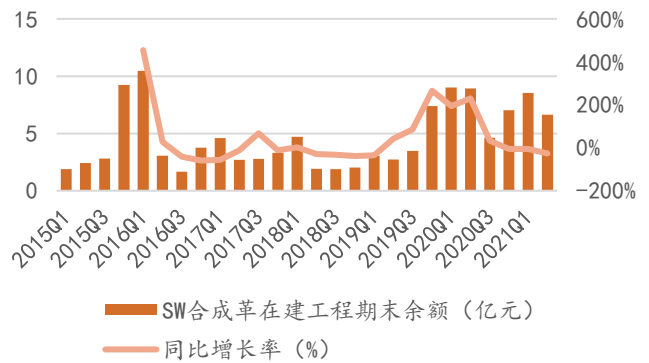
资料来源: wind, 华安证券研究所

图表 66 合成革资本开支



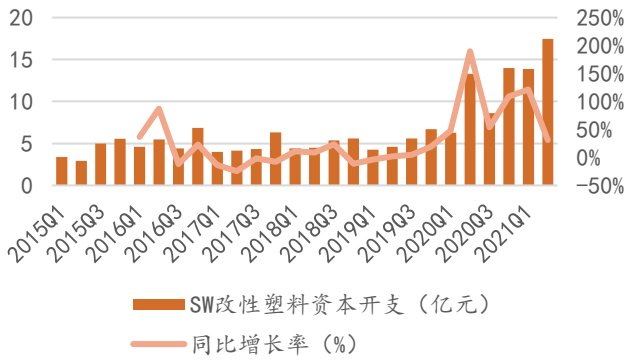
资料来源: wind, 华安证券研究所

图表 67 合成革在建工程期末余额



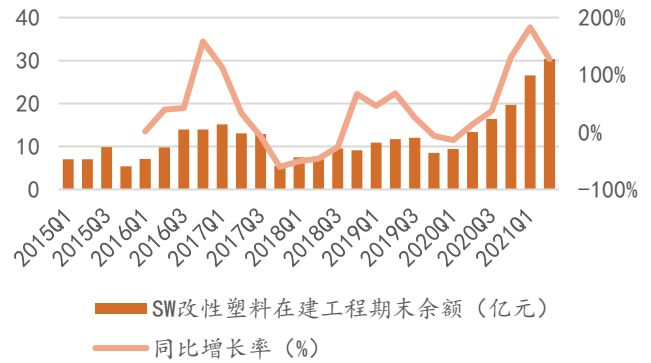
资料来源: wind, 华安证券研究所

图表 68 改性塑料资本开支



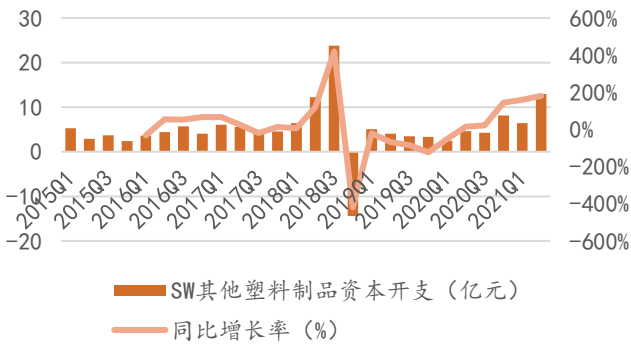
资料来源: wind, 华安证券研究所

图表 69 改性塑料在建工程期末余额



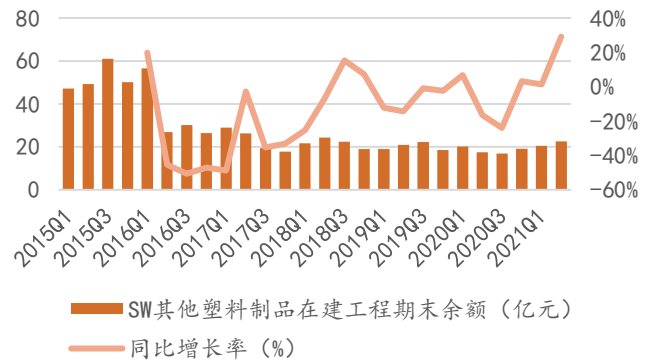
资料来源: wind, 华安证券研究所

图表 70 其他塑料制品资本开支



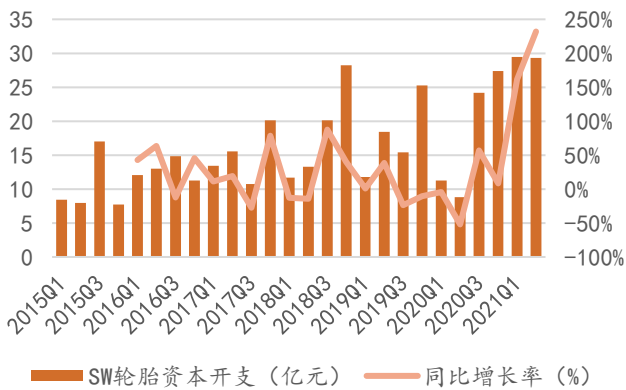
资料来源: wind, 华安证券研究所

图表 71 其他塑料制品在建工程期末余额



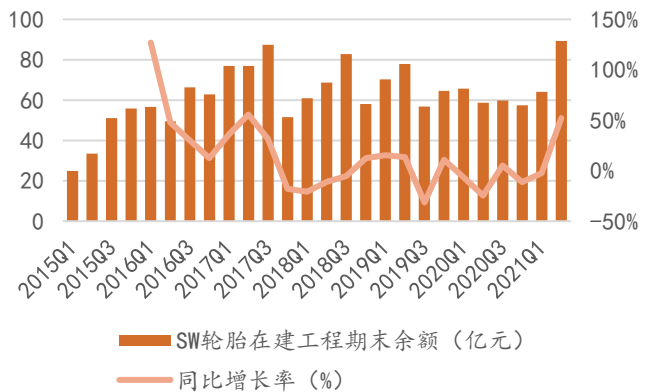
资料来源: wind, 华安证券研究所

图表 72 轮胎资本开支



资料来源: wind, 华安证券研究所

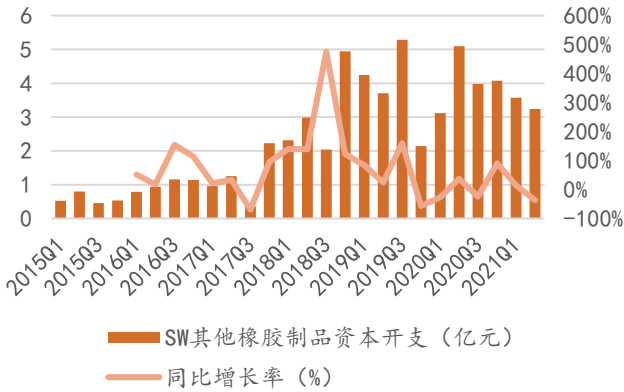
图表 73 轮胎在建工程期末余额



资料来源: wind, 华安证券研究所

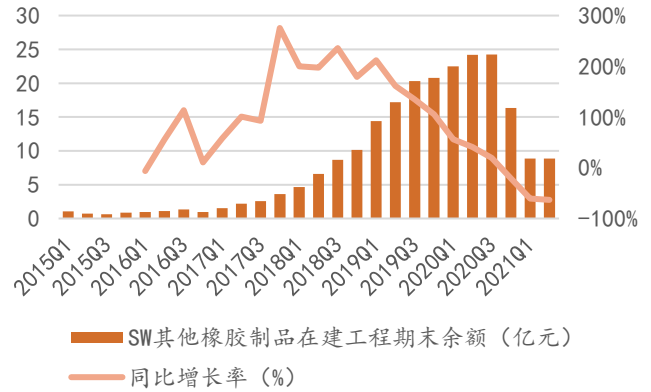


图表 74 其他橡胶制品资本开支



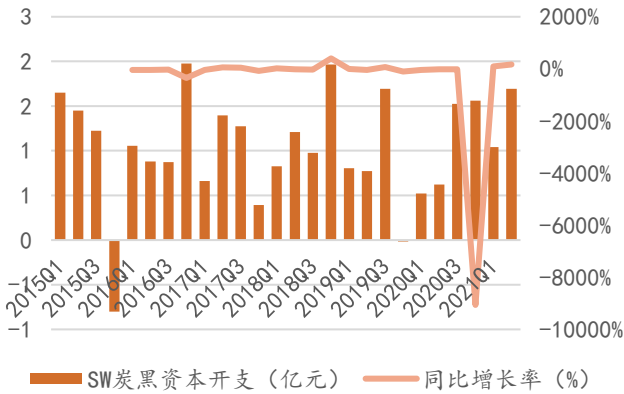
资料来源: wind, 华安证券研究所

图表 75 其他橡胶制品在建工程期末余额



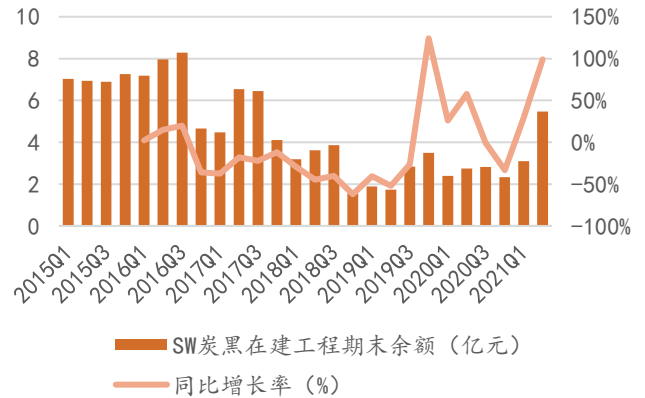
资料来源: wind, 华安证券研究所

图表 76 炭黑资本开支



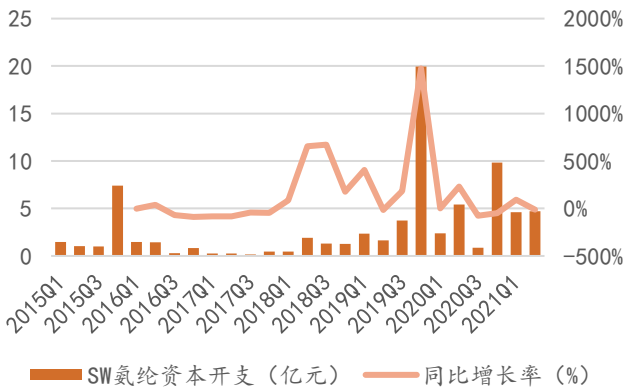
资料来源: wind, 华安证券研究所

图表 77 炭黑在建工程期末余额



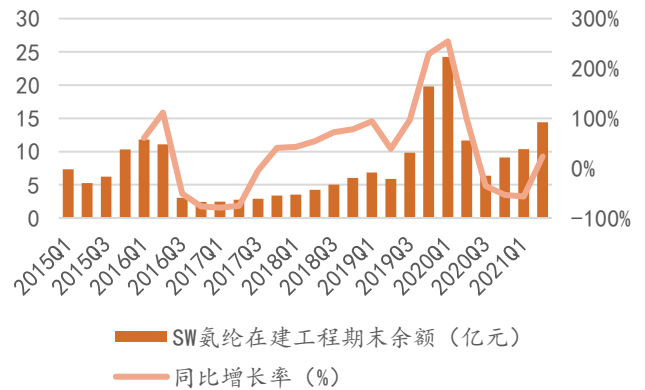
资料来源: wind, 华安证券研究所

图表 78 氨纶资本开支



资料来源: wind, 华安证券研究所

图表 79 氨纶在建工程期末余额



资料来源: wind, 华安证券研究所

### 3 价格、价差、库存历史分位和变化

图表 80 化工行业主要产品价格、价差、库存分位变化

大类	产品	单位	更新日期	本周均价	所处历史分位	所处历史分位 (扣除15-17年)	本月均价	所处历史分位	所处历史分位 (扣除15-17年)
指数	中国化工品价格指数 CPI	-	2021-09-03	5253	71%	71%	5252	74%	74%
	美元对人民币汇率(中间价)	-	2021-09-03	6.46	36%	36%	6.46	36%	36%
	S&P500	-	2021-09-04	4530	100%	100%	4532	100%	100%
	黄金现货价(伦敦)	美元/盎司	2021-09-04	1816	79%	79%	1816	83%	83%
	CRB商品价格指数	-	2021-09-04	559	91%	91%	557	92%	92%
原油	WTI 现货	美元/桶	2021-09-03	69	60%	60%	69	56%	56%
	Brent 现货	美元/桶	2021-09-04	73	52%	52%	73	51%	51%
	美国原油钻井平台数	个	2021-07-16	19.54	0%	0%	104	3%	3%
	美国原油期末库存	千桶	2021-09-02	1120296	53%	62%	1056931	24%	28%
	炼油	中国 92#汽油(全国VI)	元/吨	2021-08-24	8049	74%	74%	7867	70%
中国 0#柴油(全国VI)		元/吨	2021-08-24	6555	56%	49%	6349	51%	43%
新加坡石脑油 FOB		美元/吨	2021-09-03	71	53%	53%	71	53%	53%
日本石脑油 OFR		美元/吨	2021-09-03	659	53%	53%	657	53%	53%
中东石脑油 FOB		美元/吨	2021-09-03	628	57%	57%	626	55%	55%
LPG(期货收盘价)		元/吨	2021-09-03	5128	98%	98%	5156	100%	100%
液化气LPG(全国)		元/吨	2021-08-24	4096	36%	36%	4761	51%	51%
丙烷(华南冷冻 OFR)		美元/吨	2021-09-03	708	47%	47%	718	51%	50%
丁烷(华南冷冻 OFR)		美元/吨	2021-09-03	713	100%	100%	723	51%	50%
基础油(150SN, 大连石化)		元/吨	2021-09-02	7210	31%	26%	7210	31%	26%
120#溶剂油(华东)		元/吨	2021-06-11	4300	0%	0%	4300	0%	0%
润滑油 180CST(华东)		元/吨	2019-03-11	4598	69%	49%	4496	67%	43%
58#半炼石蜡(全国)		元/吨	2021-08-24	7270	66%	66%	7467	70%	70%
重交沥青(华南)		元/吨	2021-09-03	2984	49%	42%	2990	56%	41%
改性沥青(华南)		元/吨	2021-09-03	3630	40%	32%	3633	40%	31%
天然气	惠州工厂库存	吨	2021-09-03	44950	59%	57%	69618	92%	98%
	美国 Henry Hub 现货	美元/MMBtu	2021-09-03	4.39	20%	20%	4.55	67%	67%
	德国 GPL 现货	美元/MMBtu	2020-12-09	1.20	32%	32%	4.83	30%	30%
	日本 LNG 现货	美元/MMBtu	2021-09-03	19.05	60%	60%	19.46	100%	100%
	中国 LNG 现货(华北)	美元/MMBtu	2021-09-03	19.05	60%	60%	19.45	100%	100%
美国可利用天然气库存	十亿立方英尺	2021-09-03	3574	85%	88%	2816	61%	63%	
煤	无烟煤(Q5500, 晋城)	元/吨	2021-08-27	685	76%	75%	1035	100%	100%
	烟煤(Q6000, 山东滕州)	元/吨	2021-08-27	680	46%	41%	1059	100%	100%
	动力煤(Q5500K, 环渤海指数)	元/吨	2021-09-01	620	52%	38%	690	66%	57%
	焦炭(晋中中湿)	元/吨	2021-08-27	1115	75%	70%	2383	100%	100%
	炼焦煤(国内)	元/吨	2021-02-25	3168	59%	63%	3187	69%	64%
	工业萘(华东)	元/吨	2021-08-29	3800	22%	19%	3529	19%	10%
	焦炭(河北)	元/吨	2021-09-03	3274	100%	100%	3290	100%	100%
	粗苯工厂库存	吨	2021-09-03	19455	37%	13%	20547	40%	16%
	煤沥青工厂库存	吨	2021-09-03	12520	11%	11%	45645	42%	41%
	焦炭工厂库存	吨	2021-09-03	178800	6%	16%	194567	7%	18%
C1	高温煤焦油工厂库存	吨	2021-09-03	29805	16%	16%	28468	12%	12%
	乙二醇(华东)	元/吨	2021-09-03	5162	34%	34%	5192	34%	34%
	液氨(山东)	元/吨	2021-09-03	3390	60%	53%	3492	68%	59%
	尿素(山东)	元/吨	2021-09-03	2502	80%	76%	2533	84%	81%
	三聚氰胺(国内)	元/吨	2021-07-19	13300	83%	83%	14799	100%	100%
	硝酸(98%, 国内)	元/吨	2021-02-25	2000	44%	40%	2011	45%	40%
	硝酸铵(陕西兴化化学)	元/吨	2021-06-23	2800	100%	100%	2800	100%	100%
	甲醇(华东)	元/吨	2021-09-03	2741	49%	49%	2759	56%	56%
	DMF(国内)	元/吨	2021-07-02	11120	84%	82%	11050	93%	92%
	醋酸(华东)	元/吨	2021-09-03	6062	65%	65%	6050	70%	68%
	醋酸乙酯(华东)	元/吨	2021-09-03	12360	92%	92%	12450	93%	93%
	PVA(1799, 四川雅尼尼)	元/吨	2021-01-11	11900	48%	42%	11900	48%	42%
	醋酸乙酯(华东)	元/吨	2021-09-03	8099	71%	67%	8098	73%	68%
	醋酸丁酯(华东)	元/吨	2021-09-03	13700	88%	87%	13750	95%	94%
	甲醇(河北)	元/吨	2021-09-03	1390	55%	55%	1390	63%	63%
	甲酸(国内)	元/吨	2021-02-25	2625	9%	13%	2644	11%	14%
	二甲醚(国内)	元/吨	2021-07-19	3370	39%	39%	3368	40%	40%
	乙二醇-乙醇价差	元/吨	2021-09-03	-1204	46%	46%	-1244	39%	39%
	乙二醇-烟煤价差	元/吨	2021-09-03	3179	11%	11%	4178	27%	27%
	液氨-烟煤价差	元/吨	2021-09-03	2163	60%	49%	3230	97%	97%
	尿素-液氨价差	元/吨	2021-09-03	-888	67%	67%	-958	64%	66%
	三聚氰胺-尿素价差	元/吨	2021-09-03	10516	76%	76%	12265	100%	100%
	硝酸铵-液氨价差	元/吨	2021-09-03	-1271	22%	22%	-1237	19%	19%
	甲醇-烟煤价差	元/吨	2021-09-03	1640	29%	29%	1631	32%	32%
	MTO 价差(乙烯/丙烯-甲醇)	元/吨	2021-09-03	4929	4%	2%	4858	41%	21%
	MTO 价差(PP/PE-甲醇)	元/吨	2021-09-03	6379	12%	10%	6472	10%	10%
	DMF-甲醇-液氨价差	元/吨	2021-09-03	4458	63%	63%	4164	78%	78%
	醋酸-甲醇价差	元/吨	2021-09-03	3321	63%	63%	3291	65%	65%
	醋酸乙酯价差	元/吨	2021-09-03	-304	70%	69%	-386	72%	72%
	醋酸乙酯-电石价差	元/吨	2021-09-03	6739	72%	72%	6834	75%	75%
	PVA-电石价差	元/吨	2021-09-03	7630	35%	31%	8073	43%	40%
	二甲醚-甲醇价差	元/吨	2021-09-03	649	19%	19%	712	17%	17%
	乙二醇工厂库存	吨	2021-09-03	3370	32%	32%	1196	11%	11%
	乙二醇工厂库存	吨	2021-09-03	40300	15%	15%	53183	24%	24%
	甲醇工厂库存	吨	2021-09-03	345600	29%	29%	281100	19%	19%
甲醇工厂库存	吨	2021-09-03	13760	27%	18%	8720	12%	1%	
多聚甲醛工厂库存	吨	2021-09-03	205	10%	10%	721	36%	36%	
甲缩醛工厂库存	吨	2021-09-03	830	4%	4%	983	10%	10%	
乌洛托品工厂库存	吨	2021-09-03	40	5%	5%	290	39%	39%	
醋酸工厂库存	吨	2021-09-03	84000	48%	48%	64800	36%	36%	
醋酸甲酯工厂库存	吨	2021-09-03	340	0%	0%	3467	1%	1%	
醋酸乙酯工厂库存	吨	2021-09-03	9900	8%	8%	28467	32%	32%	
醋酸丁酯工厂库存	吨	2021-09-03	4400	7%	7%	10000	27%	27%	
醋酸仲丁酯工厂库存	吨	2021-09-03	1600	6%	6%	4333	26%	26%	
醋酸正丙酯工厂库存	吨	2021-09-03	2450	18%	18%	4673	60%	60%	
醋酐工厂库存	吨	2021-09-03	3250	23%	23%	6733	61%	61%	
甲酸工厂库存	吨	2021-09-03	2990	15%	15%	14333	82%	82%	
液碱工厂库存	吨	2021-09-03	155290	37%	37%	185803	55%	55%	
尿素工厂库存	吨	2021-09-03	413000	29%	29%	118233	4%	4%	
有机硅中间体工厂库存	吨	2021-09-03	18300	52%	52%	27467	86%	86%	
三聚氰胺工厂库存	吨	2021-09-03	6600	15%	15%	4600	10%	10%	
DMF工厂库存	吨	2021-09-03	4550	38%	36%	5800	53%	52%	

大类	产品	单位	更新日期	本周均价	所处历史分位	所处历史分位 (扣除15-17年)	本月均价	所处历史分位	所处历史分位 (扣除15-17年)
C2	乙烯(东北亚 OFR)	美元/吨	2021-09-03	985	52%	52%	996	52%	52%
	环氧乙烷(华东)	元/吨	2021-09-03	7783	24%	24%	7800	23%	23%
	减水剂(华东)	元/吨	2021-09-03	3200	65%	43%	3200	65%	36%
	乙烯-石脑油价差	美元/吨	2021-09-03	325	26%	29%	339	27%	30%
	乙烯-LPG价差	元/吨	2021-09-03	1504	38%	39%	1407	31%	31%
	环氧乙烷-乙烯价差	元/吨	2021-09-03	1418	22%	22%	1364	21%	21%
C3	丙烯(国内 95%以上)	元/吨	2021-07-19	4720	46%	46%	4969	51%	51%
	丙烯(韩国 FOB)	美元/吨	2021-09-03	994	46%	42%	994	45%	41%
	丙烯(国内)	元/吨	2021-09-03	7670	52%	41%	7617	47%	33%
	环氧丙烷(华东)	元/吨	2021-09-03	16000	71%	70%	16000	72%	71%
	碳酸二甲酯(DMC)(石大胜华)	元/吨	2021-09-03	9700	56%	53%	9700	57%	54%
	丙二醇(华东)	元/吨	2021-09-03	17460	92%	92%	17433	99%	99%
	丙烯酸(华东)	元/吨	2021-09-03	12880	76%	73%	12667	77%	73%
	丙烯酸甲酯(华东)	元/吨	2021-09-03	16960	94%	92%	16900	94%	92%
	丙烯酸乙酯(华东)	元/吨	2021-09-03	15940	79%	76%	15900	82%	79%
	丙烯酸丁酯(华东)	元/吨	2021-09-03	17840	88%	88%	17867	92%	91%
	正丁醇(华东)	元/吨	2021-09-03	15720	95%	95%	15733	100%	100%
	辛醇(华东)	元/吨	2021-09-03	17410	90%	89%	17383	96%	96%
	环氧氯丙烷(华东)	元/吨	2021-09-03	14670	70%	65%	14750	75%	69%
	丙烯腈(华东)	元/吨	2021-09-03	15130	68%	68%	15150	68%	68%
	NPG(华东)	元/吨	2021-09-03	20725	97%	96%	20758	100%	100%
	丙烯酰胺(华东)	元/吨	2021-09-03	15860	29%	26%	15900	29%	25%
	合成氨(华北)	元/吨	2021-08-29	3407	88%	84%	4481	100%	100%
	丙烯-1,2*丙烷价差	元/吨	2021-09-03	2086	60%	47%	1653	43%	23%
	环氧丙烷-丙烯价差	元/吨	2021-09-03	8330	67%	67%	8383	71%	71%
	碳酸二甲酯/丙二醇联产价差	元/吨	2021-09-03	-7760	25%	25%	-7733	21%	21%
	丙烯酸-丙烯价差	元/吨	2021-09-03	5210	78%	78%	5050	79%	79%
	丙烯酸甲酯-丙烯酸价差	元/吨	2021-09-03	4080	59%	59%	4233	61%	61%
	丙烯酸丁酯-0.59*0.74*1.2*丙烷价差	元/吨	2021-09-03	15567	89%	88%	15263	91%	90%
	辛醇-丙烯价差	元/吨	2021-09-03	9740	89%	89%	9767	97%	97%
	丙烯腈-丙烯-合成氨价差	元/吨	2021-09-03	2451	52%	52%	2657	54%	54%
	NPG-丙烯价差	元/吨	2021-09-03	13055	100%	100%	13142	100%	100%
	丙烯工厂库存	吨	2021-09-03	1850	1%	1%	2443	2%	2%
	正丁醇工厂库存	吨	2021-09-03	0	0%	0%	3701	10%	10%
	丙烯腈工厂库存	吨	2021-09-03	21753	17%	17%	30340	72%	72%
	环氧丙烷工厂库存	吨	2021-09-03	11050	33%	31%	9683	29%	27%
C4	碳四原料气(齐鲁石化)	元/吨	2021-09-02	4690	40%	40%	4700	39%	39%
	醚后 C4(燕山石化)	元/吨	2021-09-03	4342	41%	41%	4350	39%	39%
	丁二烯(韩国 FOB)	美元/吨	2021-09-03	1623	32%	32%	1615	33%	33%
	丁二烯(华东)	元/吨	2021-08-29	7233	17%	34%	11713	36%	81%
	丁酮(华东)	元/吨	2021-09-03	8340	45%	42%	8267	45%	52%
	烷基化汽油(华东)	元/吨	2021-09-03	5360	56%	56%	5367	56%	56%
	顺酐(国内)	元/吨	2021-09-03	11320	73%	82%	11500	80%	84%
	MTBE(98%, 国内)	元/吨	2021-07-19	5745	40%	40%	6014	44%	44%
	季戊四醇(国内)	元/吨	2021-07-19	11800	85%	85%	12250	97%	97%
	异丁烯(山东玉皇)	元/吨	2020-11-17	6350	4%	4%	6283	3%	3%
	MAA(国内)	元/吨	2021-07-19	15500	17%	21%	14662	15%	17%
	MMA(华东)	元/吨	2021-09-03	13460	35%	35%	13533	36%	36%
	丁二烯-醚后 C4 价差	元/吨	2021-09-03	3068	10%	25%	7251	30%	80%
	丁酮-醚后 C4 价差	元/吨	2021-09-03	3998	42%	42%	3917	41%	58%
	烷基化汽油-碳四原料气	元/吨	2021-09-03	670	30%	30%	667	26%	26%
	顺酐-碳四原料气价差	元/吨	2021-09-03	6630	74%	85%	6800	81%	100%
	MTBE-混合丁烷*0.64-甲醇*0.36价差	元/吨	2021-09-03	1974	35%	35%	2209	39%	39%
	C3 法 MMA 价差	元/吨	2021-09-03	5790	32%	32%	5917	30%	30%
C4 法 MMA 价差	元/吨	2021-09-03	8770	28%	28%	8833	28%	28%	
丁二烯工厂库存	吨	2021-09-03	1320	21%	21%	1077	16%	16%	
季戊四醇工厂库存	吨	2021-09-03	530	56%	56%	337	33%	33%	
C5	裂解 C5(扬子石化)	元/吨	2021-09-03	4090	19%	19%	4150	20%	20%
	异戊二烯(国内)	元/吨	2021-02-25	9450	40%	69%	9263	37%	63%
	亚双环戊二烯(山东)	元/吨	2021-09-03	5220	34%	27%	5167	32%	28%
芳烃(C6-B)	混合芳烃(华东)	元/吨	2021-09-03	5300	54%	54%	5300	55%	55%
	纯苯(华东)	元/吨	2021-09-03	7755	63%	63%	7808	61%	61%
	环己酮(华东)	元/吨	2021-09-03	10940	66%	66%	11000	67%	67%
	己二酸(华东)	元/吨	2021-09-03	10267	26%	25%	10233	28%	26%
	苯乙烯(华东)	元/吨	2021-09-03	8827	47%	47%	8840	45%	45%
	丙酮(华东)	元/吨	2021-09-03	6160	37%	37%	6158	42%	42%
	苯酚(华东)	元/吨	2021-09-03	9250	56%	56%	9283	54%	54%
	双酚 A(华东)	元/吨	2021-09-03	28250	95%	94%	28250	98%	98%
	甲苯(华东)	元/吨	2021-09-03	5619	36%	36%	5633	35%	35%
	二甲苯(溶剂级, 华东)	元/吨	2021-09-03	5650	36%	36%	5650	35%	35%
	苯酐(华东)	元/吨	2021-09-03	6670	37%	37%	6700	34%	34%
	己二酸-纯苯-硝酸价差	元/吨	2021-09-03	648	33%	33%	515	31%	31%
	苯乙烯-纯苯-乙烯价差	元/吨	2021-09-03	-5294	35%	35%	-5404	32%	32%
	双酚 A-苯酚-丙酮价差	元/吨	2021-09-03	12840	100%	100%	12808	100%	100%
	苯酚-二甲苯价差	元/吨	2021-09-03	1020	33%	31%	1050	36%	33%
苯酐-工业苯价差	元/吨	2021-09-03	2650	41%	41%	3002	51%	51%	
加氢纯苯工厂库存	吨	2021-09-03	8500	9%	9%	13200	16%	16%	



大类	产品	单位	更新日期	本周均价	所处历史分位	所处历史分位 (扣除15-17年)	本月均价	所处历史分位	所处历史分位 (扣除15-17年)
聚氨酯	苯胺(华东)	元/吨	2021-09-03	11150	71%	71%	11150	82%	82%
	纯 MDI(华东)	元/吨	2021-09-03	20967	33%	33%	20717	32%	32%
	纯 MDI(进口外盘)	美元/吨	2021-08-24	23507	73%	73%	1572	7%	7%
	聚合 MDI(华东)	元/吨	2021-09-03	19650	33%	55%	19833	38%	60%
	聚合 MDI(进口外盘)	美元/吨	2021-08-24	328	18%	23%	1313	10%	13%
	MDI 综合价格(华东)	元/吨	2021-08-24	20045	33%	51%	20098	36%	52%
	液化 MDI(华东)	元/吨	2021-09-02	21750	50%	50%	21750	50%	50%
	TDI(华东)	元/吨	2021-09-03	14160	12%	15%	14200	14%	15%
	HDI(国内)	元/吨	2021-07-02	77600	100%	100%	77600	100%	100%
	IPDI(华东)	元/吨	2021-09-03	76000	25%	25%	76000	24%	24%
	硬泡聚醚(华东)	元/吨	2021-09-02	13950	77%	75%	13950	77%	76%
	软泡聚醚(华东)	元/吨	2021-09-03	15858	62%	62%	15817	69%	69%
	高回弹聚醚(330N, 华东)	元/吨	2021-09-03	16750	66%	66%	16750	66%	66%
	CASE 聚醚(220/210, 华东)	元/吨	2021-09-03	17292	67%	67%	17283	68%	68%
	鞋底原液(鞋中底, 华东)	元/吨	2021-06-03	16500	31%	24%	17500	40%	34%
	TPU现货(国内)	元/吨	2021-07-02	18100	6%	10%	18750	8%	14%
	苯胺-纯苯-硝磺价差	元/吨	2021-09-03	2023	51%	51%	1382	42%	42%
	华东纯MDI-0.631*纯苯-1.69*原料煤-1.10*动力煤-0.39*原盐价差	元/吨	2021-09-03	19566	48%	48%	15412	29%	29%
	华东纯 MDI-纯苯-甲胺价差	元/吨	2021-09-03	8427	14%	14%	8177	15%	15%
	华东聚合 MDI-苯胺-甲胺价差	元/吨	2021-09-03	7110	21%	41%	7293	23%	46%
	华东聚合MDI-0.631*纯苯-1.69*原料煤-1.10*动力煤-0.39*原盐价差	元/吨	2021-09-03	13123	27%	49%	11097	23%	37%
	华东 MDI 综合价差(至纯苯)	元/吨	2021-09-03	12290	24%	37%	12290	25%	41%
	TDI-1.16*甲胺价差	元/吨	2021-09-03	7642	8%	10%	7665	9%	10%
	硬泡聚醚-0.8*环氧丙烷价差	元/吨	2021-09-03	1150	33%	33%	1150	35%	35%
	化纤	PX(镇海炼化)	元/吨	2021-09-03	7100	36%	36%	7100	36%
PX(进口 CFR)		美元/吨	2021-09-03	897	33%	33%	891	34%	34%
PTA(华东)		元/吨	2021-09-03	4845	28%	28%	4808	28%	28%
聚酯切片(瓶级, 华东)		元/吨	2020-12-15	5400	9%	9%	5252	6%	6%
聚酯切片(半光切片, 华东)		元/吨	2020-12-15	4725	6%	6%	4589	3%	3%
聚酯切片(有光切片, 华东)		元/吨	2020-12-15	4775	5%	5%	4627	2%	2%
聚酯切片(纤维级, 华东)		元/吨	2021-09-03	6275	30%	30%	6250	30%	30%
涤纶短纤(华东)		元/吨	2020-12-15	5750	6%	6%	5598	3%	3%
涤纶长丝(PDY-150D/48F, 华东)		元/吨	2021-09-03	7200	33%	33%	7250	33%	33%
涤纶长丝(DTY-150D/48F, 华东)		元/吨	2021-09-03	8670	32%	32%	8700	34%	34%
涤纶长丝(FDY-150D/96F, 华东)		元/吨	2021-09-03	7520	34%	34%	7558	35%	35%
棉短绒(二道绒, 山东)		元/吨	2021-09-02	7000	100%	100%	7000	100%	100%
粘胶短纤(1.5D, 38 毫米)		元/吨	2021-09-01	13000	41%	41%	13000	41%	41%
粘胶长丝		元/吨	2021-09-03	38000	25%	25%	38000	25%	25%
己内酰胺(片状, 华东)		元/吨	2021-09-03	14860	56%	58%	14917	57%	59%
尼龙 6(注塑, 德国巴斯夫B3S)		元/吨	2021-09-03	34500	78%	78%	34500	79%	79%
己二酸(国内)		元/吨	2021-07-19	52700	52%	52%	53023	53%	53%
尼龙 66(注塑, 陶氏杜邦101L)		元/吨	2021-09-03	54000	84%	82%	54000	84%	82%
腈纶短纤(1.5D, 38 毫米)		元/吨	2021-09-03	18880	77%	77%	19000	80%	80%
聚丙烯酰胺(浙江鑫雨)		元/吨	2021-09-03	18000	14%	0%	18000	14%	0%
BDO(华东)		元/吨	2021-06-22	16450	40%	39%	29250	93%	93%
四氢呋喃 THF(国产货, 华南)		元/吨	2021-09-03	36500	95%	94%	36500	98%	98%
PTMEG(2000, 华东)		元/吨	2021-09-03	46000	100%	100%	47000	100%	100%
氨纶(40D, 华东)		元/吨	2021-09-03	79000	100%	100%	79000	100%	100%
PX(华东)-石脑油价差		元/吨	2021-09-03	2837	28%	28%	2857	27%	27%
PX(进口 CFR)-石脑油价差		美元/吨	2021-09-03	237	15%	15%	234	14%	14%
PTA-0.655PX-0.035*HAC价差		元/吨	2021-09-03	-17.67	8%	8%	-54	3%	3%
PTA-PX(进口 CFR)价差		元/吨	2021-09-03	-952	38%	38%	-948	44%	44%
PET 瓶级-0.86*0.655*PX-0.34*MEG 价差		元/吨	2021-09-03	1627	35%	35%	1407	24%	24%
PET 半光-0.86*0.655*PX-0.34*MEG 价差		元/吨	2021-09-03	952	35%	28%	743	30%	16%
PET 有光-0.86*0.655*PX-0.34*MEG 价差		元/吨	2021-09-03	1002	36%	30%	782	28%	20%
涤纶短纤-0.86*0.655*PX-0.34*MEG 价差		元/吨	2021-09-03	1977	45%	45%	1752	40%	40%
POY-0.86*0.655*PX-0.34*MEG 价差		元/吨	2021-09-03	1445	20%	16%	1485	21%	16%
DTY-0.86*0.655*PX-0.34*MEG 价差		元/吨	2021-09-03	2915	16%	16%	2935	17%	17%
FDY-0.86*0.655*PX-0.34*MEG 价差		元/吨	2021-09-03	1765	24%	15%	1794	28%	14%
粘胶长丝-棉短绒-烧碱价差		元/吨	2021-09-03	30350	7%	7%	31055	14%	14%
尼龙 6-己内酰胺价差		元/吨	2021-09-03	19640	74%	68%	19583	76%	70%
尼龙 66-己二酸价差		元/吨	2021-09-03	43733	84%	84%	43767	84%	84%
腈纶短纤-丙烯腈价差		元/吨	2021-09-03	3750	39%	39%	3850	47%	46%
BDO-电石价差		元/吨	2021-09-03	11529	32%	32%	23634	91%	91%
BDO-顺酐价差		元/吨	2021-09-03	7120	44%	42%	17750	89%	89%
PTMEG-BDO 价差		元/吨	2021-09-03	21717	97%	97%	17750	79%	79%
氨纶-纯 MDI-PTMEG 价差		元/吨	2021-09-03	12033	93%	93%	11283	98%	98%
PTA 流通环节库存		万吨	2021-04-23	4.10	36%	36%	4.73	44%	44%
MEG 库存		万吨	2021-04-22	54	22%	22%	58	25%	25%
涤纶 POY 库存	天	2021-04-22	17.50	49%	49%	20.50	57%	57%	
涤纶 FDY 库存	天	2021-04-22	24.00	54%	53%	23.10	51%	50%	
涤纶 DTY 库存	天	2021-04-22	28	66%	64%	33	81%	79%	
涤纶短纤库存	天	2021-04-22	4.80	55%	64%	1.83	47%	56%	
PTA工厂库存	吨	2021-09-03	554700	43%	42%	604367	49%	48%	
聚酯瓶片工厂库存	吨	2021-09-03	68761	11%	11%	130940	24%	24%	
涤纶短纤工厂库存	吨	2021-09-03	156060	52%	57%	84263	28%	31%	
涤纶长丝工厂库存	吨	2021-09-03	1839498	28%	28%	1379734	20%	20%	
涤纶工业丝工厂库存	吨	2021-09-03	68907	5%	5%	57699	3%	3%	
粘胶短纤工厂库存	吨	2021-09-03	274961	88%	87%	269730	86%	85%	
腈纶工厂库存	吨	2021-09-03	4620	14%	36%	6191	20%	53%	
氨纶工厂库存	吨	2021-09-03	21031	0%	0%	28642	11%	11%	
丙纶短纤工厂库存	吨	2021-09-03	1269	36%	36%	1225	34%	34%	
丙纶长丝工厂库存	吨	2021-09-03	1488	69%	69%	1430	65%	65%	

大类	产品	单位	更新日期	本周均价	所处历史分位	所处历史分位 (扣除15-17年)	本周均价	所处历史分位	所处历史分位 (扣除15-17年)	
氯碱	原盐(华东)	元/吨	2021-09-02	325	53%	49%	325	54%	49%	
	电石(全国)	元/吨	2021-09-03	5621	99%	99%	5616	100%	100%	
	烧碱(32%离子膜, 山东)	元/吨	2021-09-03	650	22%	31%	650	23%	32%	
	液氯(国内)	元/吨	2021-09-03	1220	51%	51%	1413	61%	61%	
	PVC(乙炔法, 华东)	元/吨	2021-09-03	9745	100%	100%	9750	100%	100%	
	PVC(电石法, 华东)	元/吨	2021-09-03	9483	100%	100%	9478	100%	100%	
	PVC 糊树脂(国产茂草料, 华东)	元/吨	2021-09-03	10700	40%	39%	10700	41%	41%	
	纯碱(轻质, 华东)	元/吨	2021-08-29	1717	51%	51%	2170	86%	86%	
	纯碱(重质, 华东)	元/吨	2021-08-29	1950	58%	58%	2423	100%	100%	
	PVC-乙炔价差	元/吨	2021-09-03	3379	94%	94%	3314	98%	98%	
	PVC-电石价差	元/吨	2021-09-03	3862	57%	59%	3862	61%	64%	
	轻质纯碱-原盐-动力煤价差	元/吨	2021-09-03	814	57%	68%	1182	88%	100%	
	原盐工厂库存	吨	2021-09-03	4029007	36%	36%	4738476	45%	44%	
	电石工厂库存	吨	2021-09-03	50	0%	0%	333	0%	0%	
	氯化铵工厂库存	吨	2021-09-03	2290	13%	17%	5210	37%	48%	
	氯化聚乙烯工厂库存	吨	2021-09-03	4000	8%	8%	5000	12%	12%	
	三氯氨工厂库存	吨	2021-09-03	2060	4%	5%	1643	2%	2%	
	水合肼工厂库存	吨	2021-09-03	410	11%	11%	763	45%	45%	
	ADC发泡剂工厂库存	吨	2021-09-03	1050	2%	2%	1833	14%	14%	
	纯碱工厂库存	吨	2021-09-03	304300	10%	10%	785267	40%	40%	
	聚氯乙烯工厂库存	吨	2021-09-03	170984	26%	26%	144749	22%	22%	
	PVC 社会库存	万吨	2021-09-03	372450	34%	34%	492730	55%	55%	
	化肥	尿素(小颗粒, 山东)	元/吨	2021-09-03	2502	80%	76%	2533	84%	81%
		尿素(大颗粒, 英国海湾)	美元/吨	2021-09-03	421	93%	93%	421	96%	95%
		氯化铵(湿法, 江苏华田)	元/吨	2021-09-03	1100	100%	100%	1100	100%	100%
硫酸铵(齐鲁石化)		元/吨	2021-02-23	490	33%	25%	490	32%	23%	
硫酸(镇江港)		元/吨	2020-12-15	885	31%	31%	885	29%	29%	
磷酸一铵(MAP, 国内)		元/吨	2021-07-19	3450	100%	100%	3325	100%	100%	
磷酸二铵(DAP, 国内)		元/吨	2021-09-03	3630	99%	99%	3617	100%	100%	
磷酸二铵(英国海湾)		美元/吨	2021-09-03	673	100%	100%	673	100%	100%	
氯化钾(60%粉, 青海)		元/吨	2021-09-03	3270	100%	100%	3270	100%	100%	
氯化钾(温哥华)		美元/吨	2021-09-03	487	98%	98%	487	100%	100%	
硫酸(98%, 长三角)		元/吨	2020-12-15	175	34%	34%	175	34%	34%	
硫酸(50%, 山东)		元/吨	2021-09-03	4100	84%	84%	4100	89%	87%	
复合肥(45%CL, 山东)		元/吨	2021-09-03	3038	99%	99%	3030	98%	98%	
尿素-烟煤价差		元/吨	2021-09-03	1142	63%	44%	1599	80%	75%	
尿素-无烟煤价差		元/吨	2021-09-03	1137	63%	39%	1623	81%	76%	
尿素-LNG 价差		元/吨	2021-09-03	2483	75%	72%	2514	80%	77%	
一铵-磷矿石-液氨-硫酸价差		元/吨	2021-09-03	-1922	48%	53%	-1895	46%	57%	
二铵-磷矿石-液氨-硫酸价差		元/吨	2021-09-03	-1529	43%	53%	-1570	39%	52%	
硫酸工厂库存		吨	2021-09-03	403500	2%	1%	750550	35%	35%	
磷酸一铵工厂库存		吨	2021-09-03	31000	0%	0%	63333	7%	7%	
磷酸二铵工厂库存		吨	2021-09-03	43000	4%	1%	50333	4%	4%	
氯化钾工厂库存		吨	2021-09-03	211000	6%	7%	227667	7%	9%	
硫酸钾工厂库存		吨	2021-09-03	18500	8%	8%	24500	11%	11%	
复合肥工厂库存		吨	2021-09-03	739500	33%	33%	681467	29%	29%	
黄磷工厂库存		吨	2021-09-03	700	2%	2%	3543	14%	15%	
磷酸工厂库存	吨	2021-09-03	12860	37%	37%	16533	56%	56%		
三聚磷酸钠工厂库存	吨	2021-09-03	10490	49%	49%	19200	95%	95%		
六偏磷酸钠工厂库存	吨	2021-09-03	4090	36%	36%	5100	46%	46%		
磷酸氢钙工厂库存	吨	2021-09-03	20300	18%	18%	33000	29%	29%		
农药	甘氨酸(宝化)	元/吨	2021-09-03	25000	100%	100%	25000	100%	100%	
	二乙醇胺(国内)	元/吨	2021-09-03	9400	29%	8%	9400	26%	4%	
	双氯水(27.5%, 国内)	元/吨	2021-09-03	862	18%	21%	863	19%	22%	
	草甘膦(95%, 国内)	元/吨	2021-07-19	49800	100%	100%	49800	100%	100%	
	吡虫啉(国内)	元/吨	2021-02-25	23000	27%	0%	23000	27%	0%	
	草铵膦(95%)	元/吨	2021-08-29	257500	72%	100%	257500	71%	100%	
	麦草畏	元/吨	2021-09-03	72000	0%	0%	72000	0%	0%	
	氯氟吡啶(江苏扬农)	元/吨	2021-09-03	88000	13%	13%	88000	13%	13%	
	氟苯菊酯	元/吨	2021-09-03	242857	24%	24%	245000	25%	25%	
	吡虫啉	元/吨	2021-09-03	150000	62%	62%	150000	62%	62%	
	吡虫啉	元/吨	2021-09-03	125000	30%	30%	125000	30%	30%	
	DCMP	元/吨	2021-09-03	100000	44%	44%	100000	44%	44%	
	代森锰锌	元/吨	2021-09-03	22000	100%	100%	22000	100%	100%	
	多菌灵(98%, 华东)	元/吨	2021-09-03	38250	50%	50%	38250	50%	50%	
	百菌清	元/吨	2021-09-03	19393	0%	0%	19500	0%	0%	
	对羟基苯胺	元/吨	2021-09-03	15443	100%	100%	15750	100%	100%	
	邻硝基苯胺	元/吨	2021-09-03	7600	65%	65%	7500	64%	64%	
	双氯水工厂库存	吨	2021-09-03	68900	43%	41%	53733	30%	29%	
	草甘膦工厂库存	吨	2021-09-03	6900	9%	9%	9000	12%	12%	
	草铵膦工厂库存	吨	2021-09-03	60	3%	3%	280	19%	19%	
	甘氨酸工厂库存	吨	2021-09-03	1170	15%	18%	600	4%	4%	
	百草枯工厂库存	吨	2021-09-03	550	11%	11%	1150	24%	24%	
	毒死蜱工厂库存	吨	2021-09-03	260	6%	6%	410	9%	9%	
	塑料	聚碳酸酯(PC(通用, 国内)	元/吨	2021-09-03	29060	65%	65%	29100	65%	65%
		PMMA(国内现货)	元/吨	2021-07-19	16700	34%	32%	16577	33%	29%
LDPE(薄膜, 国内)		元/吨	2021-09-03	11120	52%	52%	11133	55%	55%	
LLDPE(7042, 国内)		元/吨	2021-09-03	8121	31%	31%	8579	37%	37%	
HDPE(中空, 国内)		元/吨	2021-09-03	8650	34%	34%	8297	24%	24%	
HDPE(拉丝, 国内)		元/吨	2021-09-03	9350	43%	43%	9373	39%	39%	
HDPE(薄膜, 国内)		元/吨	2021-09-03	8400	29%	29%	8477	25%	25%	
HDPE(注塑, 国内)		元/吨	2021-09-03	9100	43%	43%	9419	46%	46%	
PVC(乙炔法, 华东)		元/吨	2021-09-03	9745	100%	100%	9750	100%	100%	
PVC(电石法, 华东)		元/吨	2021-09-03	9483	100%	100%	9478	100%	100%	
PP(共聚, 国内)		元/吨	2021-08-24	9100	22%	22%	9231	21%	18%	
PS(通用, 国内)		元/吨	2021-02-25	10850	54%	54%	10850	50%	50%	
BOPP(国内)		元/吨	2021-07-19	11875	80%	80%	11013	58%	58%	
PPM(共聚, 国内)		元/吨	2021-07-19	20800	100%	100%	19550	100%	100%	
ABS(通用, 国内)		元/吨	2021-07-19	17700	89%	88%	17700	89%	88%	
PBT(国内)		元/吨	2021-07-19	20550	68%	68%	20065	66%	66%	
环氧树脂(华东)		元/吨	2021-09-03	35250	84%	81%	35250	90%	87%	
不饱和树脂(191#, 华东)		元/吨	2021-02-26	10200	65%	65%	10200	65%	65%	
DOP(华东)		元/吨	2021-07-19	7350	21%	21%	7304	18%	14%	
PC-O.9*双酚A 价差		元/吨	2021-09-03	3635	16%	17%	3675	13%	13%	
PMMA-MMA 价差		元/吨	2021-09-03	2050	41%	41%	3044	51%	51%	



大类	产品	单位	更新日期	本周均价	所处历史分位	所处历史分位 (扣除15-17年)	本月均价	所处历史分位	所处历史分位 (扣除15-17年)
橡胶	天然橡胶(标准胶 1#, 国内)	元/吨	2021-09-03	12640	10%	10%	12600	10%	9%
	丁苯橡胶(1502#, 国内)	元/吨	2021-09-01	12865	11%	11%	12803	12%	12%
	顺丁橡胶(国内)	元/吨	2021-09-03	13880	23%	23%	13800	23%	23%
	丁腈橡胶(N41, 国内)	元/吨	2021-07-19	20600	47%	43%	19923	45%	39%
	丁基橡胶(1751, 国内)	元/吨	2021-07-19	16500	11%	11%	16700	11%	11%
	氯丁橡胶(国内)	元/吨	2021-07-19	58000	69%	69%	57562	68%	68%
	SBS(油胶, 国内)	元/吨	2021-09-03	13200	30%	30%	12100	25%	25%
	三元乙丙橡胶(J-4045, 国内)	元/吨	2021-07-19	25400	26%	26%	25846	28%	28%
	防老剂 4020(华北)	元/吨	2020-05-06	23500	63%	62%	23500	64%	63%
	防老剂 RD(华北)	元/吨	2019-03-11	18000	79%	73%	18000	79%	72%
	促进剂 M(华北)	元/吨	2021-09-03	14000	7%	7%	13500	1%	1%
	炭黑N220 山东	元/吨	2021-09-03	8000	82%	81%	8000	82%	81%
	炭黑-煤焦油价差	元/吨	2021-09-03	5283	66%	83%	5263	67%	94%
	顺丁橡胶工厂库存	吨	2021-09-03	0	0%	0%	0	0%	0%
SBS工厂库存	吨	2021-09-03	18600	31%	27%	17967	30%	25%	
炭黑工厂库存	吨	2021-09-03	362200	81%	81%	223833	39%	39%	
氟化工	萤石粉(湿粉, 97)	元/吨	2021-09-03	2500	54%	22%	2500	47%	32%
	氟磺酸(国内)	元/吨	2021-09-03	9300	38%	34%	9265	37%	33%
	二氯甲烷(国内)	元/吨	2021-07-19	3940	79%	76%	3882	87%	84%
	三氯乙烷(国内)	元/吨	2021-09-03	4170	91%	90%	4355	98%	98%
	R22(浙江巨化)	元/吨	2021-09-03	15000	26%	26%	15000	23%	23%
	R32(浙江巨化)	元/吨	2020-05-20	12800	8%	8%	12800	8%	8%
	R125(浙江)	元/吨	2021-09-03	45929	37%	73%	50000	47%	86%
	R134a(浙江)	元/吨	2021-09-03	23071	27%	27%	23500	33%	33%
	R410a(浙江)	元/吨	2021-09-03	27500	28%	44%	28500	30%	48%
	聚四氟乙烯(浙江巨化)	元/吨	2021-09-03	47000	35%	21%	45286	33%	18%
	R32工厂库存	吨	2021-09-03	4450	100%	100%	2803	11%	11%
	R125工厂库存	吨	2021-09-03	2900	75%	68%	2033	50%	36%
	R134A工厂库存	吨	2021-09-03	3550	84%	84%	3183	71%	71%
	R22工厂库存	吨	2021-09-03	3800	27%	21%	4283	32%	27%
氟磺酸工厂库存	吨	2021-09-03	18700	25%	25%	20433	32%	32%	
萤石工厂库存	吨	2021-09-03	130650	49%	49%	160600	81%	81%	
二氯甲烷工厂库存	吨	2021-09-03	12413	90%	90%	9981	73%	73%	
钛白粉	钛白粉(31%, 国内)	元/吨	2021-02-25	350	55%	55%	350	55%	55%
	钛精矿(>50%, 四川)	元/吨	2021-09-03	2000	79%	78%	2000	79%	78%
	金红石(87%, 海南)	元/吨	2021-09-03	8250	100%	100%	8250	100%	100%
	金红石(92%, 澳洲)	元/吨	2021-09-03	13000	100%	100%	13000	100%	100%
	精四氯化钛(山东)	元/吨	2021-09-03	7750	84%	78%	7750	84%	78%
	海棉钛(>99.6%, 国产)	元/吨	2021-09-03	69	46%	45%	69	46%	45%
	钛白粉(金红石型, 国内)	元/吨	2021-09-03	19478	71%	64%	19490	71%	65%
	钛白粉(锐钛型, 济南裕兴)	元/吨	2021-08-11	19500	100%	100%	19500	95%	93%
	金红石型钛白粉-钛精矿价差	元/吨	2021-09-03	17478	82%	78%	17490	83%	79%
	钛白粉工厂库存	吨	2021-09-03	34767	13%	13%	24600	5%	5%
	盐酸工厂库存	吨	2021-09-03	39090	36%	51%	42907	41%	58%
电子化学品	碳酸二甲酯(DMC)(石大胜华)	元/吨	2021-09-03	9700	56%	53%	9700	57%	54%
	金属锂(2202#, 云南、福建)	元/吨	2021-09-03	29510	100%	100%	30467	100%	100%
	碳酸锂(工业级99%, 四川)	元/吨	2021-09-03	111900	67%	67%	114567	72%	72%
	硫酸锂(电池级, 国内)	元/吨	2021-09-03	85500	33%	33%	85500	34%	34%
	单晶硅片(A片八寸, 全国)	元/片	2020-12-07	2.55	0%	0%	2.55	0%	0%
	多晶硅片(A片, 全国)	元/片	2021-03-04	1.18	0%	0%	1.18	0%	0%
	DMC-金属锂-甲醇价差	元/吨	2021-09-03	-22551	0%	0%	-12732	18%	18%
其他	间苯二酚(国内)	元/吨	2021-08-11	72800	45%	45%	72900	45%	45%
	间苯二甲酸工厂库存	吨	2021-09-03	15900	100%	100%	4167	26%	26%
食品与饲料添加剂	维生素 A(50 万 IU/g, 国产)	元/千克	2021-09-03	280	14%	13%	280	14%	13%
	维生素 B1(98%, 国产)	元/千克	2021-09-03	154	10%	12%	154	10%	13%
	维生素 B2(80%, 国产)	元/千克	2021-09-03	92	1%	1%	92	1%	1%
	维生素 B3(烟酸)(99%, 国产)	元/千克	2021-09-03	54	52%	54%	54	51%	53%
	维生素 B5(泛酸钙)(98%, 国产)	元/千克	2021-09-03	74	3%	6%	74	3%	6%
	维生素 B6(98%, 国产)	元/千克	2021-09-03	123	0%	0%	123	0%	0%
	维生素 B9(叶酸)(98%, 国产)	元/千克	2021-09-03	310	5%	16%	310	5%	21%
	维生素 B12液相1%(国产)	元/千克	2021-09-03	133	0%	0%	133	0%	0%
	维生素 C(97%, 国产)	元/千克	2021-09-03	48	40%	40%	48	41%	41%
	维生素 D3(50 万 IU/g, 国产)	元/千克	2021-09-03	88	6%	5%	88	6%	5%
	维生素 E(50%, 国产)	元/千克	2021-09-03	79	32%	32%	79	32%	32%
	维生素 H(生物素)(2%, 国产)	元/千克	2021-09-03	58	2%	2%	58	2%	2%
	维生素 K3(MS896%, 国产)	元/千克	2021-09-03	68	18%	18%	68	18%	17%
	精氨酸(98.5%, 江苏)	元/千克	2021-09-03	9.65	22%	22%	9.65	23%	23%
	色氨酸(99%, 国产)	元/千克	2021-09-03	52	5%	5%	52	5%	5%
	苏氨酸(平均价)	元/吨	2021-09-03	11077	19%	19%	11228	21%	21%
	固体蛋氨酸(山东)	元/吨	2021-09-03	18	2%	2%	18	2%	2%
	液体蛋氨酸(山东)	元/吨	2021-09-03	14.87	2%	2%	14.95	2%	2%
	三氯蔗糖(安徽)	元/吨	2021-09-03	27	17%	17%	27	17%	17%
	安赛蜜(安徽)	元/吨	2021-09-03	7.43	100%	100%	7.50	100%	100%
甲基麦芽酚指数	元/吨	2021-09-03	10.00	7%	7%	10.00	7%	7%	
乙基麦芽酚指数	元/吨	2021-09-03	9.00	10%	15%	9.00	10%	15%	
乙醇(普通, 山东)	元/吨	2021-09-03	6538	75%	67%	6525	76%	68%	
农产品	玉米(现货平均价)	元/吨	2021-09-03	2791	85%	82%	2788	86%	83%
	早稻米(标一, 安徽社发价)	元/吨	2021-09-03	3740	59%	59%	3740	59%	59%
	白小麦(三等, 郑州平均价)	元/吨	2019-11-08	2350	63%	66%	2340	62%	65%
	大豆(国产三等, 哈尔滨现货)	元/吨	2021-09-03	5536	95%	95%	5540	95%	95%

资料来源: wind, 百川盈孚, 华安证券研究所

图表 81 化工行业主要产品价格变化

大类	产品	单位	更新日期	本周均价	上周均价	周涨跌幅	两周前均价	两周涨跌幅	上月同期	月涨跌幅
指数	中国化工产品价格指数 CPI	-	2021-09-03	5253	5338	-1%	5381	-1%	5383	-1%
	美元对人民币汇率(中间价)	-	2021-09-03	6.46	6.48	0%	6.48	0%	6.46	0%
	美元指数	-	2021-09-04	92	93	0%	93	-1%	92	0%
	S&P500	-	2021-09-04	4530	4488	1%	4435	1%	4411	3%
	黄金现货价(伦敦)	美元/盎司	2021-09-04	1816	1797	1%	1784	2%	1803	1%
	CRB商品价格指数	-	2021-09-04	559	560	0%	565	-1%	561	0%
原油	WTI 现货	美元/桶	2021-09-03	69	68	2%	66	5%	70	-1%
	Brent 现货	美元/桶	2021-09-04	73	71	3%	69	6%	73	0%
	美国原油钻井平台数	个	2021-07-16	19.54	19.54	0%	19.54	0%	19.54	0%
炼油	中国 92#汽油(全国VI)	元/吨	2021-08-24	8049	-	-	-	-	-	-
	中国 0#柴油(全国VI)	元/吨	2021-08-24	6555	-	-	-	-	-	-
	新加坡石脑油 FOB	美元/吨	2021-09-03	71	69	1%	67	5%	74	-1%
	日本石脑油 CFR	美元/吨	2021-09-03	659	640	3%	626	5%	675	-2%
	中东石脑油 FOB	美元/吨	2021-09-03	628	607	3%	597	5%	653	-1%
	LPG(期货收盘价)	元/吨	2021-09-03	5128	5180	-1%	5210	-2%	5052	1%
	液化气LPG(全国)	元/吨	2021-08-24	4096	-	-	-	-	-	-
	丙烷(华东冷冻 CFR)	美元/吨	2021-09-03	708	684	3%	704	1%	694	2%
	丁烷(华东冷冻 CFR)	美元/吨	2021-09-03	713	689	3%	709	1%	699	2%
	基础油(150SN, 大连石化)	元/吨	2021-09-02	7210	7210	0%	7210	0%	7210	0%
	120#溶剂油(华东)	元/吨	2021-06-11	4300	-	-	-	-	4300	0%
	混调高硫 180CST(华东)	元/吨	2019-03-11	4598	4598	0%	4598	0%	4598	0%
	58#半炼石蜡(全国)	元/吨	2021-08-24	7270	-	-	-	-	-	-
重交沥青(华南)	元/吨	2021-09-03	2984	2960	1%	3142	-1%	3268	-1%	
改性沥青(华南)	元/吨	2021-09-03	3630	3610	1%	3800	-1%	3920	-1%	
天然气	美国 Henry Hub 现货	美元/MMBtu	2021-09-03	4.39	3.98	10%	3.88	13%	4.07	8%
	德国 GPL 现货	美元/MMBtu	2020-12-09	1.20	1.20	0%	1.20	0%	0.97	24%
	日本 LNG 现货	美元/MMBtu	2021-09-03	19.05	16.85	13%	17.45	9%	16.07	19%
	中国 LNG 现货(华北)	美元/MMBtu	2021-09-03	19.05	16.84	13%	17.44	9%	16.07	19%
煤	无烟煤(Q5600, 晋城)	元/吨	2021-08-27	685	665	3%	635	8%	615	11%
	烟煤(Q6000, 山东滕州)	元/吨	2021-08-27	680	660	3%	645	5%	635	7%
	动力煤(Q5500K, 环渤海指数)	元/吨	2021-09-01	620	-	-	-	-	-	-
	焦精煤(晋中平遥)	元/吨	2021-08-27	1115	1115	0%	1095	2%	1095	2%
	煤焦油(国内)	元/吨	2021-02-25	3168	3160	0%	3160	0%	3182	0%
	工业萘(华东)	元/吨	2021-08-29	3800	-	-	-	-	-	-
	焦炭(河北)	元/吨	2021-09-03	3274	3130	5%	2938	11%	2602	24%
C1	乙二醇(华东)	元/吨	2021-09-03	5162	5084	2%	5105	1%	5396	-1%
	液氯(山东)	元/吨	2021-09-03	3390	3870	-12%	4387	-23%	4472	-24%
	尿素(山东)	元/吨	2021-09-03	2502	2414	4%	2648	-1%	2826	-1%
	三聚氰胺(国内)	元/吨	2021-07-19	13300	12660	5%	11280	18%	11300	18%
	硝酸(98%, 国内)	元/吨	2021-02-25	2000	2000	0%	2020	-1%	2015	-1%
	硝酸铵(陕西兴化化学)	元/吨	2021-06-23	2800	-	-	-	-	2300	22%
	甲醇(华东)	元/吨	2021-09-03	2741	2735	0%	2708	1%	2650	3%
	DMF(国内)	元/吨	2021-07-02	11120	10550	5%	10550	5%	10980	1%
	醋酸(华东)	元/吨	2021-09-03	6062	6112	-1%	6120	-1%	6090	0%
	醋酸乙烯(华东)	元/吨	2021-09-03	12360	12010	3%	11550	7%	10480	18%
	PVA(1799, 四川维尼纶)	元/吨	2021-01-11	11900	11900	0%	11900	0%	11900	0%
	醋酸乙酯(华东)	元/吨	2021-09-03	8099	8110	0%	8120	0%	8500	-1%
	醋酸丁酯(华东)	元/吨	2021-09-03	13700	13585	1%	13600	1%	13795	-1%
	甲醛(河北)	元/吨	2021-09-03	1390	1369	2%	1336	4%	1340	4%
	甲酸(国内)	元/吨	2021-02-25	2625	2650	-1%	2650	-1%	2650	-1%
	二甲醚(国内)	元/吨	2021-07-19	3370	3376	0%	3372	0%	3365	0%
	乙二醇-乙烯价差	元/吨	2021-09-03	-1204	-1048	15%	-932	29%	-946	2%
	乙二醇-烟煤价差	元/吨	2021-09-03	3179	3123	2%	3157	1%	3038	5%
	液氯-烟煤价差	元/吨	2021-09-03	2163	2119	2%	2167	0%	2314	-6%
	尿素-液氯价差	元/吨	2021-09-03	-888	-1456	39%	-1739	49%	-1646	1%
	三聚氰胺-尿素价差	元/吨	2021-09-03	10516	9872	7%	8562	23%	8663	2%
	硝酸铵-液氯价差	元/吨	2021-09-03	-1271	-	-	-	-	-1152	10%
	甲醇-烟煤价差	元/吨	2021-09-03	1640	1605	2%	1619	1%	1487	10%
	MTO 价差(乙烯/丙烯-甲醇)	元/吨	2021-09-03	4929	5056	-3%	5012	-2%	5161	-4%
	MTO 价差(PP/PE-甲醇)	元/吨	2021-09-03	6379	6541	-3%	6656	-3%	6518	-1%
	DMF-甲醇-液氯价差	元/吨	2021-09-03	4458	3883	15%	3907	14%	4767	-1%
	醋酸-甲醇价差	元/吨	2021-09-03	3321	3378	-2%	3412	-3%	3441	-1%
醋酸乙烯价差	元/吨	2021-09-03	-304	-20	142%	83	467%	-252	20%	
醋酸乙酯-电石价差	元/吨	2021-09-03	6739	6355	6%	6001	12%	5014	34%	
PVA-电石价差	元/吨	2021-09-03	7630	7736	-1%	7804	-1%	8095	-3%	
二甲醚-甲醇价差	元/吨	2021-09-03	649	737	-12%	768	-15%	770	1%	
C2	乙烯(东北亚 CFR)	美元/吨	2021-09-03	985	946	4%	931	6%	981	0%
	环氧乙烷(华东)	元/吨	2021-09-03	7783	7700	1%	7700	0%	6900	13%
	减水剂(华东)	元/吨	2021-09-03	3200	3200	0%	3200	0%	3200	0%
	乙烯-石脑油价差	美元/吨	2021-09-03	325	306	6%	305	7%	306	6%
	乙烯-LPG价差	元/吨	2021-09-03	2592	3053	-15%	2915	-11%	2992	-3%
环氧乙烷-乙烯价差	元/吨	2021-09-03	1418	1568	-10%	1663	-15%	558	154%	

大类	产品	单位	更新日期	本周均价	上周均价	周涨跌幅	两周前均价	两周涨跌幅	上月均价	月涨跌幅
C3	丙烷(国内 95%以上)	元/吨	2021-07-19	4720	4656	0%	4730	0%	4270	1%
	丙烷(韩国 FOB)	美元/吨	2021-09-03	994	986	0%	975	2%	975	2%
	丙烯(国内)	元/吨	2021-09-03	7670	7790	-1%	7720	-1%	7810	-2%
	环氧丙烷(华东)	元/吨	2021-09-03	16000	16200	-1%	16933	0%	16600	0%
	碳酸二甲酯(DMC)(石大胜华)	元/吨	2021-09-03	9700	9800	-1%	11500	0%	10620	0%
	丙二醇(华东)	元/吨	2021-09-03	17460	17100	2%	17660	-1%	17240	1%
	丙烯酸(华东)	元/吨	2021-09-03	12880	14010	0%	14640	0%	14800	0%
	丙烯酸甲酯(华东)	元/吨	2021-09-03	16960	17240	0%	17400	0%	17400	0%
	丙烯酸乙酯(华东)	元/吨	2021-09-03	15940	16120	-1%	16200	-1%	16200	-2%
	丙烯酸丁酯(华东)	元/吨	2021-09-03	17840	18220	-1%	18820	-1%	19480	0%
	正丁醇(华东)	元/吨	2021-09-03	15720	15620	0%	15740	0%	15520	1%
	辛醇(华东)	元/吨	2021-09-03	17410	17270	0%	17760	0%	18850	0%
	环氧丙烷(华东)	元/吨	2021-09-03	14670	14270	0%	14170	0%	13580	0%
	丙烯酸(华东)	元/吨	2021-09-03	15130	14960	0%	14900	2%	14790	2%
	NPG(华东)	元/吨	2021-09-03	20725	20475	0%	20475	0%	20525	1%
	丙烯酸(华东)	元/吨	2021-09-03	15860	15600	0%	15680	0%	15620	2%
	合成氨(华北)	元/吨	2021-08-29	3407	-	-	-	-	-	-
	丙烯-1.2*丙烷价差	元/吨	2021-09-03	2086	2093	0%	2124	-2%	2776	-5%
	环氧丙烷-丙烯价差	元/吨	2021-09-03	8330	8410	-1%	9213	0%	8790	0%
	碳酸二甲酯/丙二醇联产价差	元/吨	2021-09-03	-7760	-7300	0%	-6160	2%	-6620	1%
	丙烯酸-丙烯价差	元/吨	2021-09-03	5210	6220	0%	6920	0%	6990	-5%
	丙烯酸甲酯-丙烯酸价差	元/吨	2021-09-03	4080	3230	2%	2760	4%	2600	5%
	丙烯酸丁酯-0.59*0.74*1.2*丙烷价差	元/吨	2021-09-03	15567	15461	0%	15302	0%	15063	0%
	辛醇-丙烯价差	元/吨	2021-09-03	9740	9480	0%	10040	-1%	11040	-2%
	丙烯酸-丙烯-合成氨价差	元/吨	2021-09-03	2451	-	-	-	-	-	-
NPG-丙烯价差	元/吨	2021-09-03	13055	12685	0%	12755	2%	12715	0%	
C4	碳四原料气(齐鲁石化)	元/吨	2021-09-02	4690	4700	0%	4808	-1%	4817	-1%
	醚后 C4(燕山石化)	元/吨	2021-09-03	4342	4350	0%	4480	-1%	4420	-2%
	丁二烯(韩国 FOB)	美元/吨	2021-09-03	1623	1650	-2%	1635	-1%	1568	4%
	丁二烯(华东)	元/吨	2021-08-29	7233	-	-	-	-	-	-
	丁酮(华东)	元/吨	2021-09-03	8340	9190	0%	9650	0%	9640	0%
	烷基化汽油(华东)	元/吨	2021-09-03	5360	5350	0%	5525	-1%	5640	-1%
	顺酐(国内)	元/吨	2021-09-03	11320	11350	0%	11034	0%	10600	7%
	MTBE(98%, 国内)	元/吨	2021-07-19	5745	5840	-1%	6155	0%	6243	0%
	季戊四醇(国内)	元/吨	2021-07-19	11800	12160	-1%	12370	-1%	12400	-1%
	异丁烯(山东玉皇)	元/吨	2020-11-17	6350	6350	0%	6350	0%	6350	0%
	MAA(国内)	元/吨	2021-07-19	15500	15140	0%	14200	0%	14000	1%
	MMA(华东)	元/吨	2021-09-03	13460	13120	0%	13610	-1%	14390	-1%
	丁二烯-醚后 C4 价差	元/吨	2021-09-03	3068	-	-	-	-	-	-
	丁酮-醚后 C4 价差	元/吨	2021-09-03	3998	4840	0%	5170	0%	5220	-3%
	烷基化汽油-碳四原料气	元/吨	2021-09-03	670	650	0%	717	0%	823	0%
	顺酐-碳四原料气价差	元/吨	2021-09-03	6630	6650	0%	6226	0%	5783	1%
	MTBE-混合丁烷*0.64+甲醇*0.36价差	元/吨	2021-09-03	1974	2052	0%	2337	0%	2721	-2%
C3 法 MMA 价差	元/吨	2021-09-03	5790	5330	0%	5890	-1%	6580	-2%	
C4 法 MMA 价差	元/吨	2021-09-03	8770	8420	0%	8802	0%	9573	-1%	
C5	裂解 C5(扬子石化)	元/吨	2021-09-03	4090	4000	0%	4000	0%	4060	1%
	异戊二烯(国内)	元/吨	2021-02-25	9450	9200	0%	9200	0%	9200	0%
	粗双环戊二烯(山东)	元/吨	2021-09-03	5220	5300	-1%	5300	-1%	4700	1%
芳烃(C6-8)	混合芳烃(华东)	元/吨	2021-09-03	5300	5312	0%	5320	0%	5472	-1%
	纯苯(华东)	元/吨	2021-09-03	7755	7560	0%	7475	0%	7585	2%
	环己酮(华东)	元/吨	2021-09-03	10940	10700	0%	10700	0%	10640	0%
	己二酸(华东)	元/吨	2021-09-03	10267	10333	-1%	10508	-1%	10983	-1%
	苯乙烯(华东)	元/吨	2021-09-03	8827	8609	0%	8660	0%	8811	0%
	丙酮(华东)	元/吨	2021-09-03	6160	6300	-1%	6140	0%	5350	1%
	苯酚(华东)	元/吨	2021-09-03	9250	9140	0%	9105	0%	8905	4%
	双酚 A(华东)	元/吨	2021-09-03	28250	27970	0%	27320	0%	27130	0%
	甲苯(华东)	元/吨	2021-09-03	5619	5695	-1%	5740	-1%	5810	-1%
	二甲苯(邻/对, 华东)	元/吨	2021-09-03	5650	5699	-1%	5734	-1%	5816	-1%
	苯酐(华东)	元/吨	2021-09-03	6670	6480	0%	6440	0%	6670	0%
	己二酸-纯苯-硝酸价差	元/吨	2021-09-03	648	257	1%	455	4%	1197	-5%
	苯乙烯-纯苯-乙烯价差	元/吨	2021-09-03	-5294	-5083	0%	-4852	0%	-5116	0%
双酚 A-苯酚-丙酮价差	元/吨	2021-09-03	12840	12530	0%	12075	0%	12875	0%	
苯酐-二甲苯价差	元/吨	2021-09-03	1020	781	3%	706	4%	854	-1%	
苯酐-工业萘价差	元/吨	2021-09-03	2650	-	-	-	-	-	-	
聚氨酯	苯胺(华东)	元/吨	2021-09-03	11150	11050	0%	10850	0%	10730	0%
	纯 MDI(华东)	元/吨	2021-09-03	20967	21692	-1%	22500	-1%	24238	-3%
	纯 MDI(进口外盘)	美元/吨	2021-08-24	23507	24307	-1%	25321	-1%	28393	-1%
	聚合 MDI(华东)	元/吨	2021-09-03	19650	18425	0%	17842	0%	19467	-1%
	聚合 MDI(进口外盘)	美元/吨	2021-08-24	328	328	0%	328	0%	328	0%
	MDI 综合价格(华东)	元/吨	2021-08-24	20045	19405	0%	19239	0%	20898	-4%
	液化 MDI(华东)	元/吨	2021-09-02	21750	21750	0%	21750	0%	21750	0%
	TDI(华东)	元/吨	2021-09-03	14160	14380	-2%	15020	-1%	14500	-1%
	HDI(国内)	元/吨	2021-07-02	77600	77600	0%	77600	0%	77500	0%
	IPDI(华东)	元/吨	2021-09-03	76000	76000	0%	76000	0%	76000	0%
	硬泡聚醚(华东)	元/吨	2021-09-02	13950	14017	0%	14467	-1%	14417	0%
	软泡聚醚(华东)	元/吨	2021-09-03	15888	16020	-1%	16767	-1%	17025	-1%
	高回弹聚醚(330N, 华东)	元/吨	2021-09-03	16750	16900	-1%	17708	-1%	17967	-1%
	CASE 聚醚(220/210, 华东)	元/吨	2021-09-03	17292	17610	-1%	18558	-1%	18483	-1%
	鞋底原液(鞋中底, 华东)	元/吨	2021-06-03	16500	15667	0%	15500	0%	17680	-1%
	TPU现货(国内)	元/吨	2021-07-02	18100	18500	-1%	18500	-1%	21000	-4%
	苯胺-纯苯-硝酸价差	元/吨	2021-09-03	2023	1190	7%	955	11%	1455	3%
	华东纯MDI-0.631*纯苯-1.69*原料煤-1.10*动力煤-0.39*原盐价差	元/吨	2021-09-03	8427	9273	-1%	10314	-1%	12168	-1%
	华东纯 MDI-纯苯-甲胺价差	元/吨	2021-09-03	19566	20678	-1%	22652	-1%	25871	-4%
	华东聚合 MDI-苯胺-甲胺价差	元/吨	2021-09-03	7110	6006	1%	5656	2%	7397	-1%
	华东聚合MDI-0.631*纯苯-1.69*原料煤-1.10*动力煤-0.39*原盐价差	元/吨	2021-09-03	13123	14300	-1%	14595	-1%	17606	-5%
华东 MDI 综合价差(至纯苯)	元/吨	2021-09-03	12290	11845	-1%	11764	0%	13313	-1%	
TDI-1.16*甲胺价差	元/吨	2021-09-03	7642	7774	-1%	8362	-1%	7760	-1%	
硬泡聚醚-0.8*环氧丙烷价差	元/吨	2021-09-03	1150	1057	0%	920	2%	1137	-1%	



大类	产品	单位	更新日期	本周均价	上周均价	周涨跌幅	两周前均价	两周涨跌幅	上月同期	月涨跌幅	
化纤	PX(镇海炼化)	元/吨	2021-09-03	7100	6988	1%	7300	-3%	7300	0%	
	PX(进口 CFR)	美元/吨	2021-09-03	897	904	-1%	916	-2%	946	0%	
	PTA(华东)	元/吨	2021-09-03	4845	4956	-2%	5076	-3%	5396	0%	
	聚酯切片(常规, 华东)	元/吨	2020-12-15	5400	5295	2%	5120	5%	4870	1%	
	聚酯切片(半光切片, 华东)	元/吨	2020-12-15	4725	4635	2%	4460	6%	4385	6%	
	聚酯切片(有光切片, 华东)	元/吨	2020-12-15	4775	4660	3%	4510	6%	4435	8%	
	聚酯切片(纤维级, 华东)	元/吨	2021-09-03	6275	6335	-1%	6480	-3%	6660	0%	
	涤纶短纤(华东)	元/吨	2020-12-15	5750	5625	2%	5500	5%	5493	5%	
	涤纶长丝(PDY-150D/48F, 华东)	元/吨	2021-09-03	7200	7390	-3%	7550	-5%	7755	0%	
	涤纶长丝(DTY-150D/48F, 华东)	元/吨	2021-09-03	8670	8895	-3%	9065	-5%	9345	0%	
	涤纶长丝(FDY-150D/96F, 华东)	元/吨	2021-09-03	7520	7615	-1%	7660	-1%	7910	0%	
	棉短绒(二道绒, 山东)	元/吨	2021-09-02	7000	7000	0%	6760	4%	6375	1%	
	粘胶短纤(1.5D, 38 毫米)	元/吨	2021-09-01	13000	-	-	13150	-1%	13200	-1%	
	粘胶长丝	元/吨	2021-09-03	38000	38380	-1%	38520	-1%	38200	-1%	
	己内酰胺(片状, 华东)	元/吨	2021-09-03	14860	14560	2%	14380	3%	14740	1%	
	尼龙 6(注塑, 德国巴斯夫B3S)	元/吨	2021-09-03	34500	34500	0%	34000	1%	34000	1%	
	己二酸(国内)	元/吨	2021-07-19	52700	52820	0%	53000	-1%	60575	0%	
	尼龙 66(注塑, 陶氏杜邦101L)	元/吨	2021-09-03	54000	54000	0%	54000	0%	54500	-1%	
	腈纶短纤(1.5D, 38 毫米)	元/吨	2021-09-03	18880	18700	1%	18700	1%	18700	1%	
	聚丙烯酰胺(浙江鑫禹)	元/吨	2021-09-03	18000	18000	0%	18000	0%	18000	0%	
	BDO(华东)	元/吨	2021-06-22	16450	16700	-1%	17290	-5%	20820	0%	
	四氢呋喃 THF(国产货, 华南)	元/吨	2021-09-03	36500	36500	0%	38000	-3%	34000	7%	
	PTMEG(2000, 华东)	元/吨	2021-09-03	46000	45000	2%	45000	2%	43000	7%	
	氨纶(40D, 华东)	元/吨	2021-09-03	79000	78286	1%	78000	1%	78000	1%	
	PX(华东)-石脑油价差	元/吨	2021-09-03	2837	2839	0%	3238	-8%	2935	0%	
	PX(进口 CFR)-石脑油价差	美元/吨	2021-09-03	237	264	-10%	290	-18%	271	0%	
	PTA-0.655PX-0.035*HAG 价差	元/吨	2021-09-03	-18	165	-1%	80	-12%	401	14%	
	PTA-PX(进口 CFR) 价差	元/吨	2021-09-03	-952	-906	-5%	-864	1%	-722	3%	
	PET 常规-0.86*0.655*PX-0.34*MEG 价差	元/吨	2021-09-03	1627	1561	4%	1412	15%	1192	3%	
	PET 半光-0.86*0.655*PX-0.34*MEG 价差	元/吨	2021-09-03	952	901	6%	752	2%	707	3%	
	PET 有光-0.86*0.655*PX-0.34*MEG 价差	元/吨	2021-09-03	1002	926	8%	802	2%	757	3%	
	涤纶短纤-0.86*0.655*PX-0.34*MEG 价差	元/吨	2021-09-03	1977	1891	5%	1792	1%	1815	9%	
	POY-0.86*0.655*PX-0.34*MEG 价差	元/吨	2021-09-03	1445	1725	-10%	1702	-5%	1808	0%	
	DTY-0.86*0.655*PX-0.34*MEG 价差	元/吨	2021-09-03	2915	3230	-10%	3217	-3%	3398	1%	
	FDY-0.86*0.655*PX-0.34*MEG 价差	元/吨	2021-09-03	1765	1950	-10%	1812	-3%	1963	0%	
	粘胶长丝-棉短绒-烧碱价差	元/吨	2021-09-03	30350	30730	-1%	31110	-1%	31175	-1%	
	尼龙 6-己内酰胺价差	元/吨	2021-09-03	19640	19940	-2%	19620	0%	19260	2%	
	尼龙 66-己二酸价差	元/吨	2021-09-03	43733	43667	0%	43492	1%	43517	0%	
	腈纶短纤-丙烯腈价差	元/吨	2021-09-03	3750	3740	0%	3800	-1%	3910	0%	
	BDO-电石价差	元/吨	2021-09-03	11529	11795	-2%	12782	-10%	15770	2%	
	BDO-顺酐价差	元/吨	2021-09-03	7120	7188	-1%	7644	-7%	9930	0%	
	PTMEG-BDO 价差	元/吨	2021-09-03	21717	22300	-3%	21710	0%	19680	1%	
	氨纶-纯 MDI-PTMEG 价差	元/吨	2021-09-03	12033	11594	4%	10500	1%	10763	1%	
	氯碱	原盐(华东)	元/吨	2021-09-02	325	317	3%	305	7%	305	7%
		电石(全国)	元/吨	2021-09-03	5621	5655	-1%	5549	1%	5466	3%
烧碱(32%离子膜, 山东)		元/吨	2021-09-03	650	650	0%	650	0%	650	0%	
液氯(国内)		元/吨	2021-09-03	1220	1250	-3%	1234	-1%	1046	1%	
PVC(乙炔法, 华东)		元/吨	2021-09-03	9745	9665	1%	9585	2%	9450	3%	
PVC(电石法, 华东)		元/吨	2021-09-03	9483	9421	1%	9395	1%	9150	4%	
PVC 糊树脂(国产茂原料, 华东)		元/吨	2021-09-03	10700	10700	0%	10700	0%	9750	1%	
纯碱(轻质, 华东)		元/吨	2021-08-29	1717	-	-	-	-	-	-	
纯碱(重质, 华东)		元/吨	2021-08-29	1950	-	-	-	-	-	-	
PVC-乙炔价差		元/吨	2021-09-03	3379	3533	-5%	3548	-1%	3108	9%	
PVC-电石价差	元/吨	2021-09-03	3862	3766	3%	3846	0%	3684	5%		
轻质纯碱-原盐-动力煤价差	元/吨	2021-09-03	814	-	-	-	-	-	-		
化肥	尿素(小颗粒, 山东)	元/吨	2021-09-03	2502	2414	4%	2648	-6%	2826	0%	
	尿素(大颗粒, 美国海湾)	美元/吨	2021-09-03	421	422	0%	429	-2%	430	-1%	
	氯化铵(湿法, 江苏华昌)	元/吨	2021-09-03	1100	1080	2%	1050	5%	1050	5%	
	硫酸铵(齐鲁石化)	元/吨	2021-02-23	490	490	0%	490	0%	490	0%	
	硫酸(镇江港)	元/吨	2020-12-15	885	885	0%	879	1%	778	1%	
	磷酸一铵(MAP, 国内)	元/吨	2021-07-19	3450	3394	2%	3264	4%	2950	1%	
	磷酸二铵(DAP, 国内)	元/吨	2021-09-03	3630	3650	-1%	3590	1%	3540	3%	
	磷酸二铵(美国海湾)	美元/吨	2021-09-03	673	673	0%	673	0%	673	0%	
	氯化钾(60%粉, 青海)	元/吨	2021-09-03	3270	3270	0%	3270	0%	3270	0%	
	氯化钾(湿母, 青海)	美元/吨	2021-09-03	487	492	-1%	477	2%	463	5%	
	硫酸(98%, 长三角)	元/吨	2020-12-15	175	175	0%	175	0%	154	14%	
	硫酸钾(50%, 山东)	元/吨	2021-09-03	4100	4150	-1%	4320	-5%	4400	1%	
	复合肥(45%N, 山东)	元/吨	2021-09-03	3038	3050	0%	3050	0%	3050	0%	
	尿素-无烟煤价差	元/吨	2021-09-03	1142	1140	0%	1145	0%	1185	-1%	
	尿素-无烟煤价差	元/吨	2021-09-03	1137	1135	0%	1155	-2%	1205	0%	
	尿素-LNG 价差	元/吨	2021-09-03	2483	2397	4%	2631	-7%	2810	0%	
	一铵-磷矿石-液氨-硫酸价差	元/吨	2021-09-03	-1922	-1863	-3%	-1817	-4%	-1743	1%	
二铵-磷矿石-液氨-硫酸价差	元/吨	2021-09-03	-1529	-1436	-6%	-1385	1%	-1298	1%		
农药	甘氨酸(重庆)	元/吨	2021-09-03	25000	25000	0%	25000	0%	25000	0%	
	二乙醇胺(国内)	元/吨	2021-07-19	9400	9400	0%	9400	0%	9450	-1%	
	双氯水(27.5%, 国内)	元/吨	2021-09-03	862	868	-1%	862	0%	812	6%	
	草甘膦(95%, 国内)	元/吨	2021-07-19	49800	49800	0%	49800	0%	47800	4%	
	吡虫啉(国内)	元/吨	2021-02-25	23000	23000	0%	23000	0%	23000	0%	
	草胺磷	元/吨	2021-09-03	257500	253500	2%	252500	2%	251000	3%	
	麦草畏	元/吨	2021-09-03	72000	72000	0%	72857	-1%	75000	0%	
	氯氟菊酯(江苏扬农)	元/吨	2021-09-03	88000	88000	0%	88000	0%	89143	-1%	
	联苯菊酯	元/吨	2021-09-03	242857	240000	1%	240000	1%	240000	1%	
	吡虫啉	元/吨	2021-09-03	150000	150000	0%	150000	0%	150000	0%	
	啶虫脒	元/吨	2021-09-03	125000	125000	0%	125000	0%	125000	0%	
	CCMP	元/吨	2021-09-03	100000	98286	2%	94000	6%	94000	6%	
	代森锰锌	元/吨	2021-09-03	22000	22000	0%	22000	0%	22000	0%	
	多菌灵(98%, 华东)	元/吨	2021-09-03	38250	38464	-1%	39000	-2%	39000	-1%	
	百菌清	元/吨	2021-09-03	19393	19321	0%	19500	-1%	19500	-1%	
对硝基氯化苯	元/吨	2021-09-03	15443	14771	5%	14679	5%	14650	5%		
邻硝基氯化苯	元/吨	2021-09-03	7600	8200	-7%	8200	-7%	9000	0%		

大类	产品	单位	更新日期	本周均价	上周均价	周涨跌幅	两周前均价	两周涨跌幅	上月同期	月涨跌幅
塑料	聚碳酸酯 PC(通用, 国内)	元/吨	2021-09-03	29060	28420	2%	27600	5%	27380	6%
	PMMA(国内现货)	元/吨	2021-07-19	16700	16880	-1%	17500	-1%	17700	-2%
	LDPE(薄膜, 国内)	元/吨	2021-09-03	11120	11060	1%	11200	-1%	10490	6%
	LLDPE(7042, 国内)	元/吨	2021-09-03	8121	-	-	-	-	-	-
	HDPE(中空, 国内)	元/吨	2021-09-03	8650	8400	3%	8100	7%	8050	7%
	HDPE(拉丝, 国内)	元/吨	2021-09-03	9350	9360	0%	9400	-1%	9200	2%
	HDPE(薄膜, 国内)	元/吨	2021-09-03	8400	8460	-1%	8500	-1%	8263	2%
	HDPE(注塑, 国内)	元/吨	2021-09-03	9100	9310	-1%	9520	-1%	9350	-1%
	PVC(乙法, 华东)	元/吨	2021-09-03	9745	9665	1%	9585	2%	9450	3%
	PVC(电石法, 华东)	元/吨	2021-09-03	9483	9421	1%	9395	1%	9150	4%
	PP(共聚, 国内)	元/吨	2021-08-24	9100	9180	-1%	9260	-2%	9113	0%
	PS(通用, 国内)	元/吨	2021-02-25	10850	10850	0%	10850	0%	10820	0%
	BOPP(国内)	元/吨	2021-07-19	11875	10825	10%	10650	12%	10600	11%
	POM(共聚, 国内)	元/吨	2021-07-19	20800	20380	2%	18910	10%	17800	11%
	ABS(通用, 国内)	元/吨	2021-07-19	17700	17620	0%	17600	1%	17260	3%
	PBT(国内)	元/吨	2021-07-19	20550	20170	2%	19940	3%	20363	1%
	环氧树脂(华东)	元/吨	2021-09-03	35250	34920	1%	33680	5%	32990	7%
	不饱和树脂(191#, 华东)	元/吨	2021-02-26	10200	10200	0%	10100	1%	10200	0%
	DDP(华东)	元/吨	2021-07-19	7350	7350	0%	7350	0%	7350	0%
	PC-0.9**双酚 A 价差	元/吨	2021-09-03	3635	3247	12%	3012	21%	2963	23%
PMMA-MMA 价差	元/吨	2021-09-03	2050	2880	-29%	4550	-25%	5050	-29%	
橡胶	天然橡胶(标准胶 1#, 国内)	元/吨	2021-09-03	12640	13020	-3%	13290	-2%	13120	-1%
	丁苯橡胶(1502#, 国内)	元/吨	2021-09-01	12865	-	-	-	-	-	-
	顺丁橡胶(国内)	元/吨	2021-09-03	13880	14100	-2%	14200	-1%	13940	0%
	丁腈橡胶(N41, 国内)	元/吨	2021-07-19	20600	20080	3%	19700	5%	19425	6%
	丁基橡胶(1751, 国内)	元/吨	2021-07-19	16500	16500	0%	16780	-2%	17525	-1%
	氯丁橡胶(国内)	元/吨	2021-07-19	58000	58000	0%	57300	1%	56650	2%
	SBS(油胶, 国内)	元/吨	2021-09-03	13200	12660	4%	11620	14%	10850	21%
	三元乙丙橡胶(J-4045, 国内)	元/吨	2021-07-19	25400	25960	-1%	25760	-1%	26700	-1%
	防老剂 4020(华北)	元/吨	2020-05-06	23500	23500	0%	23500	0%	23214	1%
	防老剂 RD(华北)	元/吨	2019-03-11	18000	18000	0%	18000	0%	16786	7%
	促进剂 M(华北)	元/吨	2021-09-03	14000	14000	0%	13857	1%	13000	6%
	炭黑N220 山东	元/吨	2021-09-03	8000	8000	0%	8057	-1%	8350	-1%
	炭黑-煤焦油价差	元/吨	2021-09-03	5283	5290	0%	5290	0%	5208	1%
氟化工	萤石粉(湿粉, 97)	元/吨	2021-09-03	2500	2485	1%	2450	2%	2450	2%
	氟乙酸(国内)	元/吨	2021-09-03	9300	9280	0%	9250	1%	9100	2%
	二氯甲烷(国内)	元/吨	2021-07-19	3940	3940	0%	3860	2%	3978	-1%
	三氯乙烯(国内)	元/吨	2021-09-03	4170	4370	-1%	4370	-1%	4448	-1%
	R22(浙江巨化)	元/吨	2021-09-03	15000	15000	0%	15000	0%	15000	0%
	R32(浙江巨化)	元/吨	2020-05-20	12800	12800	0%	12800	0%	12800	0%
	R125(浙江)	元/吨	2021-09-03	45929	35714	28%	27286	68%	24143	98%
	R134a(浙江)	元/吨	2021-09-03	23071	20917	10%	19500	18%	19500	18%
	R410a(浙江)	元/吨	2021-09-03	27500	22357	23%	18786	46%	18500	48%
	聚四氟乙烯(浙江巨化)	元/吨	2021-09-03	47000	47000	0%	46143	2%	44000	7%
钛白粉	钛酸(31%, 国内)	元/吨	2021-02-25	350	350	0%	350	0%	350	0%
	钛铁矿(>50%, 四川)	元/吨	2021-09-03	2000	2000	0%	2000	0%	2000	0%
	金红石(87%, 海南)	元/吨	2021-09-03	8250	8250	0%	8250	0%	8250	0%
	金红石(92%, 澳洲)	元/吨	2021-09-03	13000	13000	0%	13000	0%	13000	0%
	精四氯化钛(山东)	元/吨	2021-09-03	7750	7750	0%	7750	0%	7750	0%
	海绵钛(>99.6%, 国产)	元/吨	2021-09-03	69	69	0%	69	0%	69	0%
	钛白粉(锐钛型, 国内)	元/吨	2021-09-03	19478	19426	0%	19342	1%	19350	1%
	钛白粉(锐钛型, 济南裕兴)	元/吨	2021-08-11	19500	-	-	-	-	-	-
金红石型钛白粉-钛铁矿价差	元/吨	2021-09-03	17478	17426	0%	17342	1%	17350	1%	
电子化学品	碳酸二甲酯(DMC)(石大胜华)	元/吨	2021-09-03	9700	9800	-1%	11500	-20%	10620	-1%
	金属硅(2202#, 云南、福建)	元/吨	2021-09-03	29510	25790	14%	20810	42%	18020	64%
	碳酸锂(工业级99%, 四川)	元/吨	2021-09-03	111900	102300	9%	98300	14%	89300	25%
	碳酸锂(电池级, 国内)	元/吨	2021-09-03	85500	85500	0%	85500	0%	85500	0%
	单晶硅片(A片八寸, 全国)	元/片	2020-12-07	2.55	2.55	0%	2.55	0%	2.56	0%
	多晶硅片(A片, 全国)	元/片	2021-03-04	1.18	1.18	0%	1.18	0%	1.18	0%
	DMC-金属硅-甲醇价差	元/吨	2021-09-03	-22551	-18725	21%	-12018	86%	-10050	12%
其他	丙苯二酚(国内)	元/吨	2021-08-11	72800	72800	0%	72800	0%	74350	-2%
食品与饲料添加剂	维生素 A(50 万 IU/g, 国产)	元/千克	2021-09-03	280	279	0%	275	2%	280	0%
	维生素 B1(98%, 国产)	元/千克	2021-09-03	154	155	-1%	159	-1%	160	-1%
	维生素 B2(80%, 国产)	元/千克	2021-09-03	92	92	0%	94	-1%	95	-1%
	维生素 B3(烟酸)(99%, 国产)	元/千克	2021-09-03	54	54	0%	54	-1%	56	-1%
	维生素 B5(泛酸钙)(98%, 国产)	元/千克	2021-09-03	74	74	0%	74	0%	74	0%
	维生素 B6(98%, 国产)	元/千克	2021-09-03	123	123	0%	127	-1%	128	-1%
	维生素 B9(叶酸)(98%, 国产)	元/千克	2021-09-03	310	310	0%	310	0%	310	0%
	维生素 B12液相1%(国产)	元/千克	2021-09-03	133	133	0%	135	-1%	135	-1%
	维生素 C(97%, 国产)	元/千克	2021-09-03	48	48	0%	48	0%	48	0%
	维生素 D3(50万 IU/g, 国产)	元/千克	2021-09-03	88	88	0%	88	-1%	93	-1%
	维生素 E(50%, 国产)	元/千克	2021-09-03	79	79	0%	78	1%	78	1%
	维生素 H(生物素)(2%, 国产)	元/千克	2021-09-03	58	58	0%	60	-1%	60	-1%
	维生素 K3(MSB96%, 国产)	元/千克	2021-09-03	68	68	0%	70	-1%	70	-1%
	精氨酸(98.5%, 江苏)	元/千克	2021-09-03	9.65	9.46	2%	9	6%	8.61	12%
	色氨酸(99%, 国产)	元/千克	2021-09-03	52	51	1%	50	3%	51	1%
	苏氨酸(平均价)	元/吨	2021-09-03	11077	10850	2%	10850	2%	10347	7%
	固体蛋氨酸(山东)	元/吨	2021-09-03	18	18	1%	18	3%	17.65	4%
液体蛋氨酸(山东)	元/吨	2021-09-03	14.87	14.67	1%	14.55	2%	14.55	2%	
三氯蔗糖(安徽)	元/吨	2021-09-03	27	26	2%	25	8%	21	29%	
安赛蜜(安徽)	元/吨	2021-09-03	7.43	7.00	6%	7.00	6%	6.20	20%	
甲基麦芽酚指数	元/吨	2021-09-03	10.00	10.00	0%	9.80	2%	9.50	5%	
乙基麦芽酚指数	元/吨	2021-09-03	9.00	8.80	2%	8.80	2%	8.80	2%	
乙醇(普通, 山东)	元/吨	2021-09-03	6538	6590	-1%	6590	-1%	6501	1%	
农产品	玉米(现货平均价)	元/吨	2021-09-03	2791	2798	0%	2800	0%	2785	0%
	早稻米(标一, 安徽批发价)	元/吨	2021-09-03	3740	3740	0%	-	-	3780	-1%
	白小麦(三等, 郑州平均价)	元/吨	2019-11-08	2350	2350	0%	2350	0%	2350	0%
	大豆(国产三等, 哈尔滨现货)	元/吨	2021-09-03	5536	5520	0%	5488	1%	5420	2%

资料来源: wind, 百川盈孚, 华安证券研究所



图表 82 化工行业价格周环比涨跌幅前十产品统计

涨幅前十	产品	单位	更新日期	本周均价	上周均价	周涨幅	所处历史分位	所处历史分位 (扣除15-17年)
1	R125(浙江)	元/吨	2021-09-03	45929	35714	29%	37%	73%
2	R410a(浙江)	元/吨	2021-09-03	27500	22357	23%	28%	44%
3	金属硅(2202#, 云南、福建)	元/吨	2021-09-03	29510	25790	14%	100%	100%
4	中国 LNG 现货(华北)	美元/MMBtu	2021-09-03	19	17	3%	60%	60%
5	日本 LNG 现货	美元/MMBtu	2021-09-03	19	17	3%	60%	60%
6	R134a(浙江)	元/吨	2021-09-03	23071	20917	10%	27%	27%
7	美国 Henry Hub 现货	美元/MMBtu	2021-09-03	4.39	3.98	10%	20%	20%
8	BOPP(国内)	元/吨	2021-07-19	11875	10825	10%	80%	80%
9	碳酸锂(工业级99%, 四川)	元/吨	2021-09-03	111900	102300	9%	67%	67%
10	聚合 MDI(华东)	元/吨	2021-09-03	19650	18425	7%	33%	55%

跌幅前十	产品	单位	更新日期	本周均价	上周均价	周跌幅	所处历史分位	所处历史分位 (扣除15-17年)
1	液氨(山东)	元/吨	2021-09-03	3390	3870	-12%	60%	53%
2	丁酮(华东)	元/吨	2021-09-03	8340	9190	-9%	45%	42%
3	丙烯酸(华东)	元/吨	2021-09-03	12880	14010	-8%	76%	73%
4	邻硝基氯化苯	元/吨	2021-09-03	7600	8200	-7%	65%	65%
5	三氯乙烯(国内)	元/吨	2021-09-03	4170	4370	-5%	91%	90%
6	纯 MDI(华东)	元/吨	2021-09-03	20967	21692	-3%	33%	33%
7	纯 MDI(进口外盘)	美元/吨	2021-08-24	23507	24307	-3%	73%	73%
8	天然橡胶(标准胶 1#, 国内)	元/吨	2021-09-03	12640	13020	-3%	10%	10%
9	涤纶长丝(PDY-150D/48F, 华东)	元/吨	2021-09-03	7200	7390	-3%	33%	33%
10	涤纶长丝(DTY-150D/48F, 华东)	元/吨	2021-09-03	8670	8895	-3%	32%	32%

资料来源: wind, 百川盈孚, 华安证券研究所

图表 83 化工行业价格月环比涨跌幅前十产品统计

涨幅前十	产品	单位	更新日期	本周均价	上月同期	月涨幅	所处历史分位	所处历史分位 (扣除15-17年)
1	R125(浙江)	元/吨	2021-09-03	45929	24143	90%	47%	86%
2	金属硅(2202#, 云南、福建)	元/吨	2021-09-03	29510	18020	64%	100%	100%
3	R410a(浙江)	元/吨	2021-09-03	27500	18500	49%	30%	48%
4	三氯蔗糖(安徽)	元/吨	2021-09-03	27	21	29%	17%	17%
5	焦炭(河北)	元/吨	2021-09-03	3274	2602	26%	100%	100%
6	碳酸锂(工业级99%, 四川)	元/吨	2021-09-03	111900	89300	25%	72%	72%
7	德国 GPL 现货	美元/MMBtu	2020-12-09	1.20	0.97	24%	30%	30%
8	硝酸铵(陕西兴化化学)	元/吨	2021-06-23	2800	2300	22%	100%	100%
9	SBS(油胶, 国内)	元/吨	2021-09-03	13200	10850	22%	25%	25%
10	安赛蜜(安徽)	元/吨	2021-09-03	7.43	6.20	20%	100%	100%

跌幅前十	产品	单位	更新日期	本周均价	上月同期	月跌幅	所处历史分位	所处历史分位 (扣除15-17年)
1	液氨(山东)	元/吨	2021-09-03	3390	4472	-24%	68%	59%
2	BDO(华东)	元/吨	2021-06-22	16450	20820	-21%	93%	93%
3	纯 MDI(进口外盘)	美元/吨	2021-08-24	23507	28393	-17%	7%	7%
4	邻硝基氯化苯	元/吨	2021-09-03	7600	9000	-16%	64%	64%
5	TPU现货(国内)	元/吨	2021-07-02	18100	21000	-14%	8%	14%
6	纯 MDI(华东)	元/吨	2021-09-03	20967	24238	-13%	32%	32%
7	丁酮(华东)	元/吨	2021-09-03	8340	9640	-13%	45%	52%
8	己二胺(国内)	元/吨	2021-07-19	52700	60575	-13%	53%	53%
9	丙烯酸(华东)	元/吨	2021-09-03	12880	14800	-13%	77%	73%
10	尿素(山东)	元/吨	2021-09-03	2502	2826	-11%	84%	81%

资料来源: wind, 百川盈孚, 华安证券研究所

## 4 风险提示

政策扰动，技术扩散，新技术突破，全球知识产权争端，全球贸易争端，碳排放趋严带来抢上产能风险，油价大幅下跌风险，经济大幅下滑风险。

## 分析师与研究助理简介

**分析师：**刘万鹏，德克萨斯大学奥斯汀分校机械硕士，主要从事生物半导体、生物机械领域研究，共发表 10 篇国际论文，引用数超 600 次，申请 5 项国家发明专利；天津大学化工学士；2 年央企战略规划经验，5 年化工卖方研究经验；2019 年“金麒麟”化工行业新锐分析师第一名；2019 年“新财富”化工行业团队入围。

**联系人：**曾祥钊，中国科学院化工硕士，清华大学化工学士。

## 重要声明

### 分析师声明

本报告署名分析师具有中国证券业协会授予的证券投资咨询执业资格，以勤勉的执业态度、专业审慎的研究方法，使用合法合规的信息，独立、客观地出具本报告，本报告所采用的数据和信息均来自市场公开信息，本人对这些信息的准确性或完整性不做任何保证，也不保证所包含的信息和建议不会发生任何变更。报告中的信息和意见仅供参考。本人过去不曾与、现在不与、未来也将不会因本报告中的具体推荐意见或观点而直接或间接接收任何形式的补偿，分析结论不受任何第三方的授意或影响，特此声明。

### 免责声明

华安证券股份有限公司经中国证券监督管理委员会批准，已具备证券投资咨询业务资格。本报告由华安证券股份有限公司在中华人民共和国（不包括香港、澳门、台湾）提供。本报告中的信息均来源于合规渠道，华安证券研究所力求准确、可靠，但对这些信息的准确性及完整性均不做任何保证。在任何情况下，本报告中的信息或表述的意见均不构成对任何人的投资建议。在任何情况下，本公司、本公司员工或者关联机构不承诺投资者一定获利，不与投资者分享投资收益，也不对任何人因使用本报告中的任何内容所引致的任何损失负任何责任。投资者务必注意，其据此做出的任何投资决策与本公司、本公司员工或者关联机构无关。华安证券及其所属关联机构可能会持有报告中提到的公司所发行的证券并进行交易，还可能为这些公司提供投资银行服务或其他服务。本报告仅向特定客户传送，未经华安证券研究所书面授权，本研究报告的任何部分均不得以任何方式制作任何形式的拷贝、复印件或复制品，或再次分发给任何其他人，或以任何侵犯本公司版权的其他方式使用。如欲引用或转载本文内容，务必联络华安证券研究所并获得许可，并需注明出处为华安证券研究所，且不得对本文进行有悖原意的引用和删改。如未经本公司授权，私自转载或者转发本报告，所引起的一切后果及法律责任由私自转载或转发者承担。本公司并保留追究其法律责任的权利。

## 投资评级说明

以本报告发布之日起 6 个月内，证券（或行业指数）相对于同期相关证券市场代表性指数的涨跌幅作为基准，A 股以沪深 300 指数为基准；新三板市场以三板成指（针对协议转让标的）或三板做市指数（针对做市转让标的）为基准；香港市场以恒生指数为基准；美国市场以纳斯达克指数或标普 500 指数为基准。定义如下：

### 行业评级体系

- 增持—未来 6 个月的投资收益率领先市场基准指数 5%以上；
- 中性—未来 6 个月的投资收益率与市场基准指数的变动幅度相差-5%至 5%；
- 减持—未来 6 个月的投资收益率落后市场基准指数 5%以上；

### 公司评级体系

- 买入—未来 6-12 个月的投资收益率领先市场基准指数 15%以上；
- 增持—未来 6-12 个月的投资收益率领先市场基准指数 5%至 15%；
- 中性—未来 6-12 个月的投资收益率与市场基准指数的变动幅度相差-5%至 5%；
- 减持—未来 6-12 个月的投资收益率落后市场基准指数 5%至 15%；
- 卖出—未来 6-12 个月的投资收益率落后市场基准指数 15%以上；
- 无评级—因无法获取必要的资料，或者公司面临无法预见结果的重大不确定性事件，或者其他原因，致使无法给出明确的投资评级。