

机械设备

建议加大配置高景气的锂电设备赛道以及 Q3 环比改善个股

一周市场回顾: 本周 SW 机械板块下降 1.09%，沪深 300 下降 0.13%。上周整体板块仍是跌多涨少，以机床为代表的顺周期板块在行业景气环比下滑的背景下调整幅度较大，高估值板块/个股呈现明显的脆弱性和波动性，仍然聚焦高景气的锂电设备板块以及产业趋势明确，Q3 业绩预计高增的细分领域和个股。

每周增量研究: 现阶段重点推荐的个股汇报：1) 以锂电设备为代表的高景气板块，全球动力电池产能扩张有望持续超预期，核心公司股权激励计划落地彰显未来三年业绩高成长性，建议关注工艺设备龙头先导智能、杭可科技；另外动力电池的竞争不仅仅是产能规模，产品质量竞争带来的事前事后的检测需求有望爆发，建议关注 X 线平板探测器龙头奕瑞科技；2) 结合历史估值与业绩情况，绝对收益视角建议关注前期调整幅度较大的线性驱动控制系统龙头捷昌驱动、股价近期盘整的第三方检测龙头华测检测；3) Q3 业绩持续高增，核心竞争力突出的个股，建议重点关注减速机龙头国茂股份、激光切割控制系统龙头柏楚电子、电踏车电机龙头八方股份等。

本周重要研究: 工程机械-中联重科：业绩稳增，新兴板块持续发力；自动化-国茂股份：关于公司成长确定性的“三大强调”；线性驱动-捷昌驱动：平台化、全球化将是新十年主线。

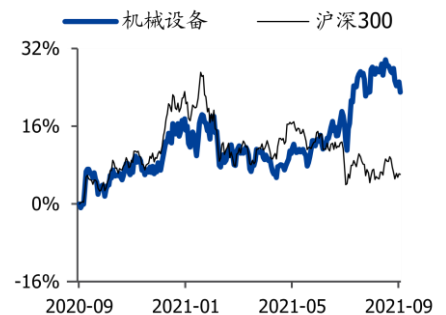
本周核心观点: **自动化:** 2021 年 8 月，国内工业机器人产量 3.28 万套，同比增长 57.4%。维持强劲。制造业持续高景气，建议关注国茂股份、欧科亿、埃斯顿、伊之密、绿的谐波、奥普特、国盛智科、海天精工等；另外特种机器人领域，建议关注带电作业机器人逐步放量的亿嘉和；重点关注克来机电，汽车电子设备订单改善，盈利拐点来临；大众 MEB 车型放量、热泵空调渗透率提升下，公司二氧化碳空调管路系统预期放量增强业绩弹性。**激光:** 年初以来激光行业整体景气度较高，上游供应链加速国产化背景下激光器价格下降带来激光切割渗透率与功率中枢加速提升，另外焊接、清洗等新应用场景值得期待，关注国产激光器龙头锐科激光以及长期受产业链价格竞争影响较小的国产激光切割系统龙头柏楚电子。**光伏设备:** 行业降本提效是主旋律，随着异质结成本国产化的推进，HJT 电池片的综合成本有望在明年达到 PERC 电池片的水平，重点关注迈为股份、捷佳伟创、晶盛机电。**锂电设备:** 国内 2021 年 8 月新能源汽车销量为 32.1 万辆，同比增长 1.8 倍。全球电动化浪潮明确，关注先导智能、杭可科技、奕瑞科技。**第三方检测:** 中长期制造业、消费升级带动第三方检测需求持续增长，治理结构下的公司管理能力将是从业机构的核心竞争力，行业马太效应显著，重点推荐华测检测、广电计量等。**工程机械:** 根据 CCMA 数据，2021 年 8 月，主机厂商共计销售各类挖掘机械产品 18075 台，同比下降 13.7%。其中，国内市场销量 12349 台，同比下降 31.7%；出口销量 5726 台，同比增长 100.0%。中长期龙头具备一定安全边际，建议关注恒立液压、三一重工、中联重科、建设机械、浙江鼎力等。**油服:** 疫苗研发有序推进，全球经济复苏预期逐步强化。原油价格受此提振，截至 2021 年 9 月 24 日，布伦特原油期货结算价为 78.09 美元/桶。国内增储上产持续推进叠加北美存量市场进一步突破，建议关注基本面扎实、估值具备安全边际的民营油服设备龙头杰瑞股份。

本周重点推荐: 奕瑞科技、先导智能、柏楚电子、国茂股份、八方股份。

风险提示: 疫情持续扩散、基建投资不达预期，制造业周期性下滑风险。

增持（维持）

行业走势



作者

分析师 姚健

执业证书编号: S0680518040002

邮箱: yaojian@gszq.com

研究助理 林卓欣

邮箱: linzhuoxin@gszq.com

相关研究

- 《机械设备：聚焦高景气赛道、股价低位下半年环比改善品种》2021-09-21
- 《机械设备：关注估值与业绩增速匹配性以及解禁压力下个股的机会》2021-09-12
- 《机械设备：再次强调估值匹配性以及 Q3 环比改善品种》2021-09-05

内容目录

一、现阶段重点推荐的方向汇报.....	3
二、行业观点以及本周重点推荐.....	3
三、行业重大事项.....	7
四、一周市场回顾及核心公司估值表.....	9
五、风险提示.....	10

图表目录

图表 1: 主机厂挖机月度销量 (万台)	5
图表 2: 各主机厂商市场份额变化.....	5
图表 3: 小松挖机单月开机小时数.....	6
图表 4: 国内工业机器人产量 (万台)	6
图表 5: 伯朗特注塑机用机械手销量.....	6
图表 6: M1 同比增速.....	6
图表 7: 工业企业: 营业收入利润率: 累计值.....	6
图表 8: 国内新能源车销量 (万辆)	7
图表 9: 国内锂电池装机量 (MWh)	7
图表 10: 截至 2021/09/24 市场与机械板块估值变化: PE.....	9
图表 11: 截至 2021/09/24 市场与机械板块估值变化: PB	9
图表 12: 核心公司本周涨跌幅及最新估值.....	10

一、现阶段重点推荐的方向汇报

现阶段重点推荐的个股汇报：1) 以锂电设备为代表的高景气板块，全球动力电池产能扩张有望持续超预期，核心公司股权激励计划落地彰显未来三年业绩高成长性，建议关注工艺设备龙头先导智能、杭可科技；另外动力电池的竞争不仅仅是产能规模，产品质量竞争带来的事前事后的检测需求有望爆发，建议关注X线平板探测器龙头奕瑞科技；2) 结合历史估值与业绩情况，绝对收益视角建议关注前期调整幅度较大的线性驱动控制系统龙头捷昌驱动、股价近期盘整的第三方检测龙头华测检测；3) Q3业绩持续高增，核心竞争力突出的个股，建议重点关注减速机龙头国茂股份、激光切割控制系统龙头柏楚电子、电踏车电机龙头八方股份等。

二、行业观点以及本周重点推荐

重点跟踪领域：

自动化：供给侧改革/产业升级带动下，新兴产业以及存量工业产业制造流程技术改造，预期是2021年国内固定资产投资的重要落脚点。① 中长期看，劳动力成本增加以及全生产要素对于经济增长贡献度提升需求下，我们持续看好制造业自动化、智能化升级趋势，工业机器人、机器视觉以及工业软件广阔赛道成长可期。② 当前时间节点看，疫情对制造业产业升级趋势形成有效强化（人员流动性收缩、向服务业转移）。往后看，疫苗接种推进，国内外经济持续复苏，终端需求提振下通用制造业有望持续复苏。2021年8月，国内工业机器人产量3.28万套，同比增长57.4%。行业增长红利外，本土头部品牌进口替代加速。重点关注欧科亿、埃斯顿、国茂股份、伊之密、绿的谐波、奥普特等；以电力巡检、带电作业机器人为代表的特种机器人行业持续放量，关注龙头亿嘉和等；重点关注克来机电，汽车电子设备订单改善，盈利拐点来临；大众MEB车型放量、热泵空调渗透率提升下，公司二氧化碳空调管路系统预期放量增强业绩弹性。

激光：2020年开始激光器市场呈现两大变化，一是激光器高功率化非常明显。二是激光器厂商之间开始出现差异化竞争。目前从激光产业整个链条来看，激光器厂商受价格压制比较明显，仍处于进口替代的关键时期，以高功率激光器为代表的激光器市场仍面临较大的价格压力，焊接、清洗等新应用场景值得期待，关注国产激光器龙头锐科激光以及受价格竞争影响较小的激光切割系统龙头柏楚电子。

第三方检测：国内具备全球其他区域不可比拟的市场需求基础，制造业不断强大，5G、新能源车、汽车电子、大飞机、半导体等领域在加速成长，消费升级下行业对于质量管控重要性也在不断提升，单一行业检测的范围也在不断扩大。与此同时，行业集中度还是非常分散，龙头企业大有可为。以行业龙头华测检测19年的收入体量计算，目前占到第三方检测市场容量不到4%，另外，检测需求同样分散，下游超过30个细分行业。以18年行业统计公告来看，按照单个行业检测规模排序，建筑工程、建筑材料、环境监测排序靠前；以收入/检验检测机构数量作为衡量该细分方向壁垒来看，电子电器、特种设备、电力三大方向检测难度最大。需求的分散性也决定了企业做大做强离不开兼并收购。企业生存基础是公信力，行业马太效应突出。检测需求具备低价、高频次、高转移成本等特征，对于中大型客户，更换检测认证机构的可能性比较低，因而头部机构具备较强的议价能力，持续推荐华测检测、广电计量（资本开支持续高位、食品、环保检测业务迎来盈利拐点）等。

锂电设备：2021年8月新能源车产销量同比持续高增，结合此前国务院发布的《新能源汽车产业发展规划（2021-2035年）》，对新能源汽车及产业链发展形成长期利好。按照最新国内新能源汽车产业规划，2025年新能源汽车渗透率达到20%，假设海外市场除

国内市场以外渗透率达到 15%，则到 2023 年电动车销售全球有望达到 1050 万辆，在考虑到产能利用率以及单车带电量情况，全球动力电池产能有望超过 1500Gwh，考虑到目前头部锂电池厂商（有效产能）情况，未来在产业趋势加速背景下有效产能仍存在较大缺口，继 20 年年底 390 亿扩产公告以外，近期宁德时代 290 亿再次上码产能是明确的信号，**重点关注先导智能、杭可科技、奕瑞科技、奥普特等。**

光伏设备：8 月 31 日，单晶炉龙头晶盛机电宣布获得宁夏中环光伏材料有限公司 60.8 亿元订单。2020 年晶盛机电营业收入为 38.11 亿元，而本次新签订单占去年营收的比例高达 1.6 倍。合同约定，晶盛机电自 2021 年 11 月开始向宁夏中环交付全自动晶体生长炉设备。**重点关注迈为股份、捷佳伟创、晶盛机电。**

工程机械：根据 CCMA 数据，2021 年 8 月，主机厂商共计销售各类挖掘机械产品 18075 台，同比下降 13.7%。其中，国内市场销量 12349 台，同比下降 31.7%；出口销量 5726 台，同比增长 100.0%。我们对于国内外行业需求的判断：**① 国内需求总量：**周期性预期逐步弱化，人工替代、旧机更新及环保趋严等因素共振下，2021 年国内市场需求韧性十足。**② 竞争格局：**国内头部厂商在产品、品牌、渠道以及规模效益上逐步赶超外资品牌，国内市场进口替代预期持续推进。多年布局积淀，国内厂商进入产品输出期，海外新兴市场增量需求强劲、欧美市场更新需求中枢较高，出口预期成为国内龙头厂商销量增长的重要极。当前估值水平较充分反映悲观预期，龙头具备一定安全边际，**建议关注恒立液压、三一重工、中联重科，建议关注建设机械、浙江鼎力。**

油服：原油价格持续提振，截至 2021 年 9 月 24 日，布伦特原油期货结算价为 78.09 美元/桶。供给端：北美部分页岩油气厂商因为先前低油价历史包袱接连破产；OPEC 减产积极推进。需求端看：疫苗接种有序推进，全球经济复苏预期逐步强化。**油价回升、盈利能力改善，全球油服作业景气持续回暖。****① 北美：**根据贝克休斯数据，2021 年 9 月 17 日当周，美国活跃钻机数量为 411 台，较上一周增加 10 台。**② 国内：**三桶油资本支出有望回升，中海油预期 2021 年资本开支为 900-1000 亿元，同比增长 13%-26%。国内增储上产持续推进，页岩气等非常规油气是重点开采领域。2020 年，西南油气田公司天然气产量达 318.2 亿立方米，页岩气首次突破 100 亿立方米。预期 2021 年天然气产量为 355 亿立方米，页岩气为 120 亿立方米。**国内增储上产持续推进叠加北美存量市场进一步突破，建议关注基本面扎实、估值具备安全边际的民营油服设备龙头杰瑞股份。**

本周重点推荐：

奕瑞科技：国内平板探测器龙头企业，深耕 X 射线领域十载。随着我国厂商逐渐进入 DR 行业，国内平板探测器实现了产业化推广。技术方面，公司目前已掌握全部主要核心技术，在国内细分市场排名第一。客户资源方面，2017-2019 年公司在全球医疗领域的市场占有率为 8.09%、9.86%、12.91%。2020 年我国常规 DR 市场销量前十企业中有 7 家为公司客户，占比为 53.65%。产品方面，随着公司线阵探测器和口内牙科探测器的产能释放，工业、安防和齿科领域将成为公司未来收入的主要增长点。2021 年 PE 79.3 倍。

八方股份：全球电踏车用电机龙头厂商，业绩持续高增，盈利能力突出。疫情刺激个人出行需求，从产品认知/政府政策支持等维度看，电踏车渗透率提升预期得到强化，欧洲市场有望持续稳增，北美市场低基数高增长。国内共享电动车市场逐步下沉，有望带动需求增量。高价值量中置电机产品占比增加、电气系统配套率提升下，公司业绩增长弹性提升。2021 年 PE 55.1 倍。

柏楚电子：国内激光切割控制系统龙头企业，公司一方面受益于顺周期景气下行业需求的支撑，节奏上激光器持续降价有望强化行业 β，带来激光切割渗透率加速上行。另外激光切割功率中枢持续上移，控制系统市场空间持续扩容，公司高功率产品国产替代加快，新产品智能切割头加速放量，超快激光切割控制系统值得期待，2021 年 PE 80.2 倍。

先导智能：锂电设备龙头，深度绑定全球动力电池龙头宁德时代，按照最新国内新能源汽车产业规划，2025年新能源汽车渗透率达到20%，假设海外市场除国内市场以外渗透率达到15%，则到2023年电动车销售全球有望达到1050万辆，在考虑到产能利用率以及单车带电量情况，全球动力电池产能有望超过1500Gwh，考虑到目前头部锂电池厂商（有效产能）情况，未来在产业趋势加速背景下有效产能仍存在较大缺口，2021年PE 73.9倍。

国茂股份：公司为国内通用减速机龙头，收入稳增，经营优质。减速机行业千亿市场空间，进口替代、头部厂商份额集中趋势演进。受益产业自动化升级，工业基础传动件市场规模稳健扩容；当前制造业处于景气上升周期，需求高增。内厂商自低端至高端产品逐步实现进口替代，份额提升，预估公司在通用减速机市场的市占率为3.6%。积淀自身优势，大赛道砥砺前行。① 公司为国内老牌减速机厂商。② 产品系列丰富度高，产业链延伸严控生产成本。③ 成熟且稳定的销售体系。④ 外延并购整合，打开高端减速机市场。此外，持续发力专用减速机领域，打开成长空间、提升业绩增长韧性。预计公司2021年归母净利润为4.89亿元，对应估值为43.1倍。

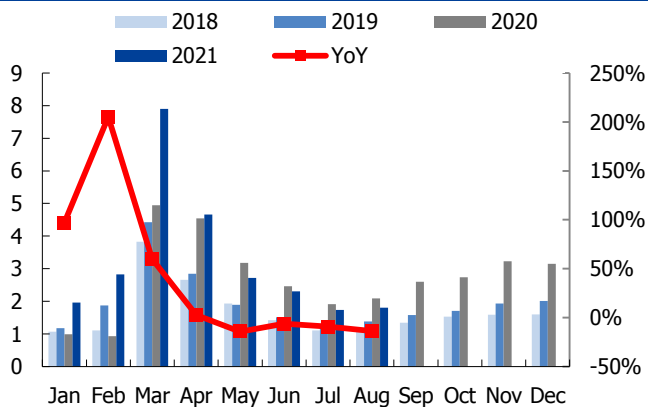
各细分板块数据库：

a) 工程机械：

根据CCMA数据，2021年8月，共计销售各类挖掘机械产品18075台，同比下降13.7%。其中，国内市场销量12349台，同比下降31.7%；出口销量5726台，同比增长100.0%。

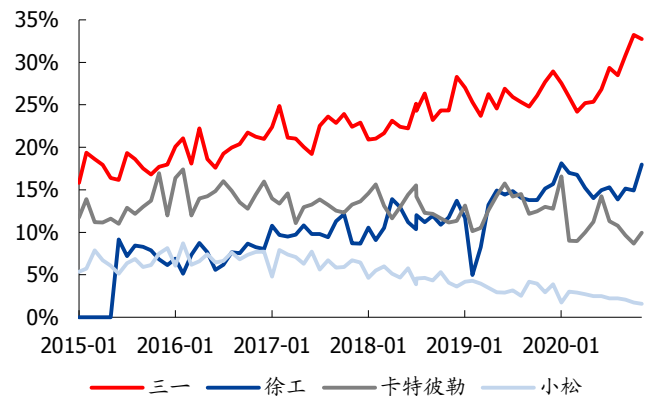
参照小松官网数据，2021年8月，小松挖机开机小时数为106.4h，较2020年8月同比降低约18.2%。

图表1：主机厂挖机月度销量（万台）



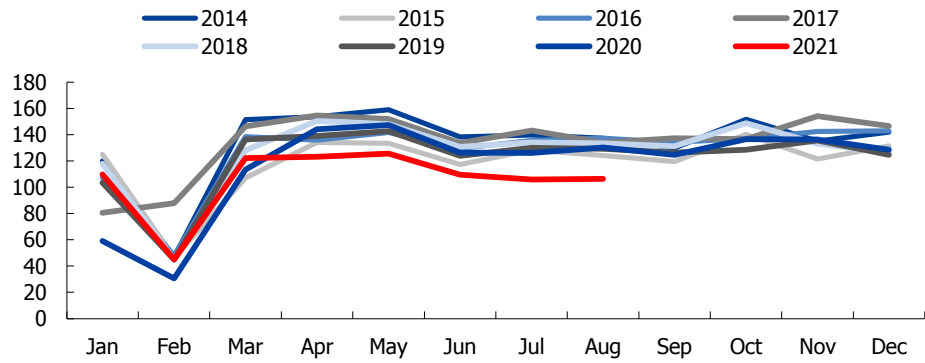
资料来源：CCMA，国盛证券研究所

图表2：各主机厂商市场份额变化



资料来源：CCMA，国盛证券研究所

图表3: 小松挖掘机单月开机小时数

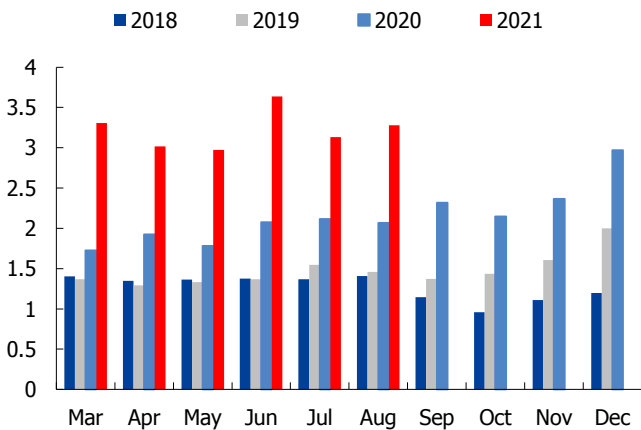


资料来源: Komatsu 官网, 国盛证券研究所

b) 自动化:

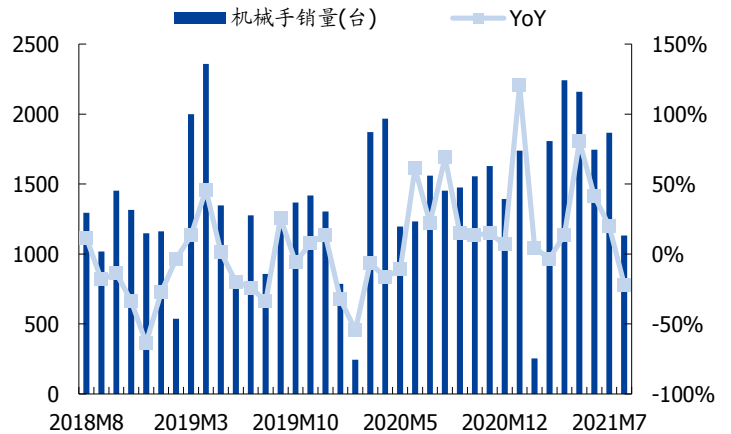
2021年8月, 国内工业机器人产量 3.28 万套, 同比增长 57.40%。

图表4: 国内工业机器人产量(万台)



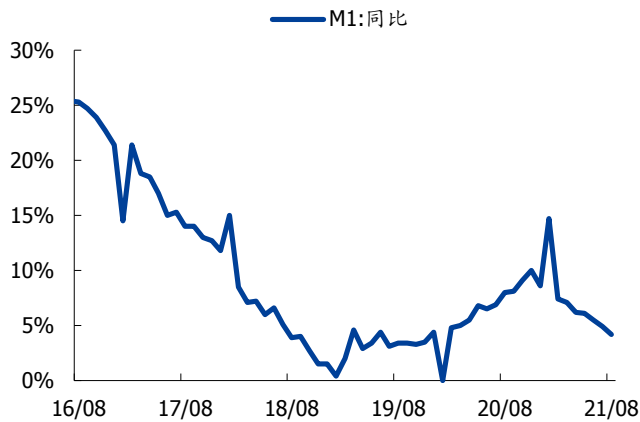
资料来源: 国家统计局, 国盛证券研究所

图表5: 伯朗特注塑机用机械手销量



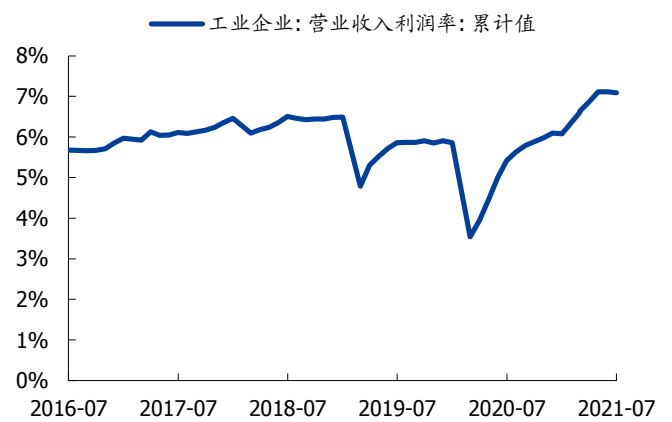
资料来源: Wind, 国盛证券研究所

图表6: M1 同比增速



资料来源: 国家统计局, 国盛证券研究所

图表7: 工业企业: 营业收入利润率: 累计值

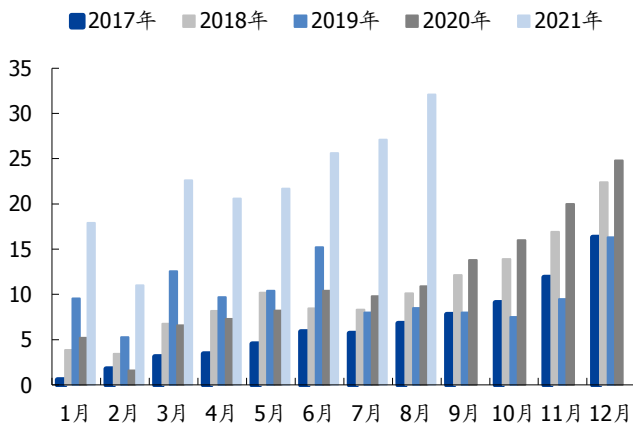


资料来源: Wind, 国盛证券研究所

c) 锂电:

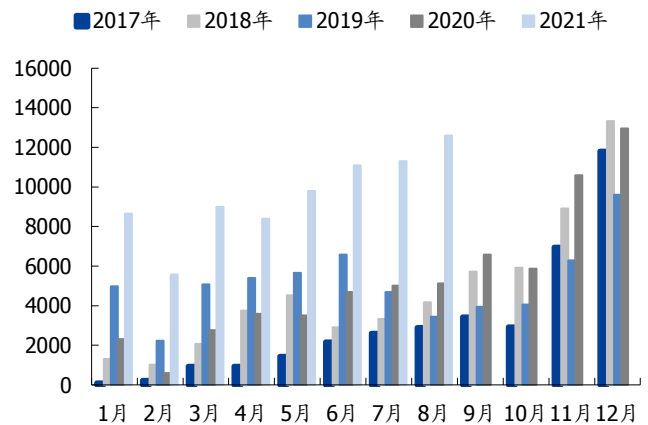
2021年8月新能源汽车销量为32.1万辆,环比增长8.8%,同比增长1.8倍。2021年8月国内动力电池装车量为12.6GWh,同比上升144.9%,环比上升11.2%。新能源汽车销量和国内动力电池装车量同比维持高增。

图表8: 国内新能源车销量(万辆)



资料来源: 中国汽车工业协会, 国盛证券研究所

图表9: 国内锂电池装机量(MWh)



资料来源: 中国汽车动力电池产业创新联盟, 国盛证券研究所

三、行业重大事项

工程机械: CME 观测: 9月挖掘机国内销量1.45万台左右

(1) CME 观测: 9月挖掘机国内销量1.45万台左右(新闻来源: CME, 20210923)
经草根调查和市场研究, CME 预估2021年9月挖掘机(含出口)销量19500台左右, 同比增速-25%左右。

分市场来看: 国内市场预估销量14500台, 增速-36%左右; 出口市场预估销量5000台, 增速46%左右。

(2) 20210924 当周庞源租赁新单价格为947(新闻来源: 庞源租赁官网, 20210924)
20210924 当周, 庞源租赁新单价格为947, 环比下降51点。低于五周线(957)、半年线(1045)、年线(1121)。当周公布新签单体量为0.46亿元。

油服: 杰瑞天然气签订国内储气库领域首个离心式压缩机组项目

(1) 杰瑞天然气签订国内储气库领域首个离心式压缩机组项目(新闻来源: 杰瑞股份公众号, 20210922)

近日, 杰瑞天然气成功中标中石油辽河油田双台子储气库离心式压缩机组项目, 并完成合同签署。这是国内首个应用在储气库行业的注采一体、一缸两段式离心式压缩机组, 最大功率高达24MW, 是杰瑞天然气在储气库市场的又一突破, 标志着杰瑞大功率、大排量离心式压缩机组在激烈的市场竞争中脱颖而出, 填补了国内高压储气库应用领域的空白。

激光器: 大族激光新布局: 拟投资25亿元建设西南、华东两大生产基地

(1) 大族激光新布局: 拟投资25亿元建设西南、华东两大生产基地(新闻来源: 激光

制造网，20210923)

9月22日晚间，大族激光发布了2则公告：一是，公司拟在四川省宜宾市投资建设大族激光新能源智能装备生产基地项目，项目总投资15亿元；二是，公司拟在江苏省张家港市投资建设大族激光华东区域总部基地项目，项目一期总投资不超过10亿元。两项投资共计25亿元，用以完善新能源动力电池装备业务布局。

光伏：捷佳伟创和迈为中标！爱康异质结设备招标第二批水落石出

(1)天宜上佳第一批碳碳沉积制品顺利出炉!(新闻来源:天宜上佳公众号,20210922)
天宜上佳控股子公司天力新陶在四川江油天宜上佳智慧交通数字科技产业园建设的两千吨级碳碳材料生产线正在有序推进中，依照目前进度，预计年内可全部实现投产。

在地方政府的大力支持以及公司团队、设备供应商、项目施工方等多方的通力配合下，首批生产设备已陆续投入使用，近日喜迎第一批碳碳沉积制品顺利出炉，经测试，产品质量及均匀性良好，达到甚至超过预期。

天力新陶两千吨级碳碳材料生产线配备了西安西炉最先进的装备，具有强大的过滤系统、快速冷却系统，可实现产品的快速沉积和快速冷却，节约能耗的同时更有效提高了生产效率。

天宜上佳集中专业领域技术团队优势以及多年研发生产体系、工艺优化及装备自动化提效等成功经验，各方力量齐聚项目现场，针对产线自动化、工艺装备、质保体系等方面同步开展工作，取得显著效果，第一炉产品出炉仅用了45分钟!

(2)捷佳伟创和迈为中标！爱康异质结设备招标第二批水落石出(新闻来源:光伏前沿,20210924)

爱康集团消息，近日，爱康异质结设备招标第二批水落石出，花落捷佳伟创、迈为股份。迈为股份中标了600MW高效异质结整线设备采购项目及1.8GW后期采购意向，捷佳伟创中标了500MW高效异质结整线设备采购项目及1.5GW后期采购意向。后期，爱康招标小组将尽快确认第三批中标设备情况。

锂电设备：奕瑞科技：拟推2021年限制性股票激励计划

(1)奕瑞科技：拟推2021年限制性股票激励计划(新闻来源:格隆汇,20210923)
奕瑞科技公布2021年限制性股票激励计划(草案)，该激励计划拟授予的限制性股票数量为55.00万股，约占该激励计划草案公告时公司股本总额的0.76%。其中，首次授予49.78万股，约占该激励计划草案公告时公司股本总额的0.69%，占拟授予权益总额的90.51%；预留授予5.22万股，约占该激励计划草案公告时公司股本总额的0.07%，占拟授予权益总额的9.49%。

该激励计划授予的限制性股票(含预留)的授予价格为180.91元/股。该激励计划首次授予的激励对象不超过210人，占公司员工总人数(截至2020年12月31日公司员工总人数为540人)的38.89%。该激励计划有效期为自限制性股票首次授予日起至激励对象获授的限制性股票全部归属或作废失效之日止，最长不超过60个月。

检测：广电计量成功申报7种农残类国家二级标准物质

(1)广电计量成功申报7种农残类国家二级标准物质(新闻来源:广电计量公众号,20210917)

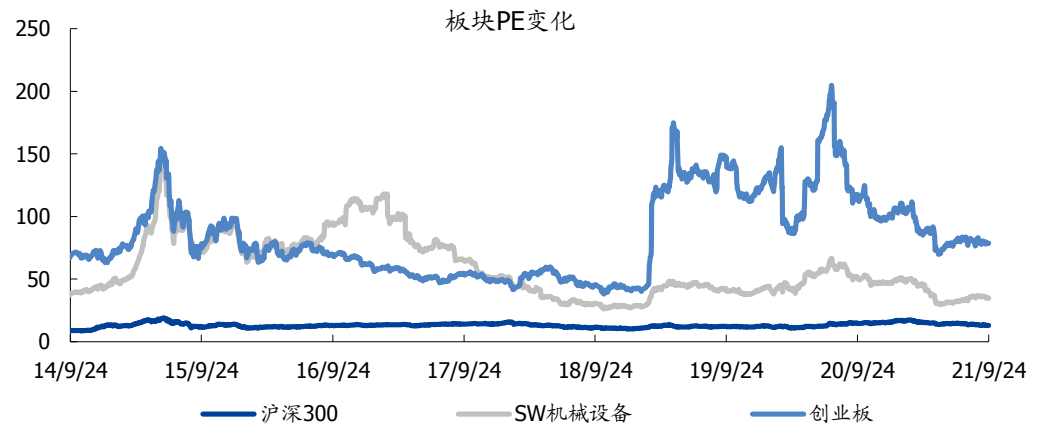
9月7日，广电计量与中国农业科学院农业质量标准与检测技术研究所联合研制的甲醇中多菌灵溶液标准物质等7种农药类标准物质，顺利通过了国家标准物质管理委员会的专家评审，成为广电计量首批研发的国家有证标准物质。

四、一周市场回顾及核心公司估值表

9月22日-9月24日,SW机械板块下降1.09%,沪深300下降0.13%。年初以来,SW机械板块上涨11.60%。

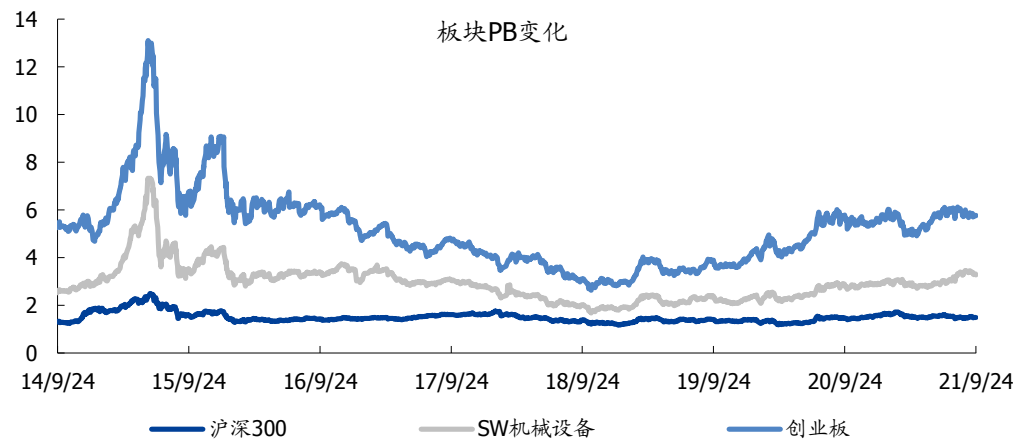
9月24日收盘,SW机械板块整体PE(TTM)为34.66倍、PB(MRQ)为3.28倍,相对沪深300溢价率分别为165.11%、120.44%,相对创业板溢价率分别为-55.97%、-43.24%。

图表 10: 截至 2021/09/24 市场与机械板块估值变化: PE



资料来源: Wind, 国盛证券研究所

图表 11: 截至 2021/09/24 市场与机械板块估值变化: PB



资料来源: Wind, 国盛证券研究所

图表 12: 核心公司本周涨跌幅及最新估值

		总市值 (亿元)	净利润(亿元) 2021E	2021年净利 润增速	PE(2021)	看点	本周涨跌幅
工程机械	三一重工	2,197	201.64	30.7%	10.9	挖机市占率提升+海外出口	-2.08%
	徐工机械	526	57.25	53.5%	9.2	起重机市占率回升+国企改革、集团优质资产注入	-1.61%
	中联重科	682	92.04	26.4%	7.4	起重机、塔吊龙头，发力高空作业平台市场	-5.06%
	恒立液压	1,103	31.84	41.3%	34.7	高端液压件龙头，中大挖泵阀进口替代加速	0.04%
	建设机械	99	7.27	31.4%	13.6	塔吊租赁龙头，装配式建筑带动需求量价齐升	0.20%
	浙江鼎力	290	11.00	65.6%	26.3	高空作业平台龙头，新臂式产品放量在即	-0.27%
	艾迪精密	303	7.29	41.2%	41.6	破碎锤渗透率提升叠加液压件产品放量	-2.28%
	安徽合力	80	8.02	9.5%	10.0	叉车寡头，受益制造业景气向上以及产品升级	-0.09%
能源装备	杭叉集团	139	10.29	22.9%	13.5	叉车寡头，受益制造业景气向上以及产品升级	-2.60%
	杰瑞股份	463	19.06	12.8%	24.3	民营油服龙头，受益国内能源自主以及北美存量市场替代	-0.60%
	晶盛机电	877	14.58	69.9%	60.1	硅片设备龙头，深度绑定中环，受益大硅片发展	0.72%
	捷佳伟创	488	9.29	77.6%	52.5	电池片设备龙头，受益光伏技术迭代	-0.83%
	迈为股份	642	5.74	45.6%	111.9	电池片设备龙头，受益光伏技术迭代	5.60%
	先导智能	1,110	15.02	95.7%	73.9	锂电设备中后段设备龙头，深度绑定宁德时代	-1.83%
	杭可科技	354	5.32	42.9%	66.6	专注后段工艺的锂电设备龙头	-4.34%
	华测检测	425	7.23	25.3%	58.7	第三方民营综合检测服务龙头，实验室利用率持续提升	0.16%
检测计量	广电计量	170	3.51	49.2%	48.5	治理结构突出，国企背景+高管持股，由计量往多领域检测服务市场突破	-4.39%
	谱尼测试	96	2.14	30.9%	45.0	老牌的综合性检测机构，业务范围从食品环保逐步扩大到汽车、医疗等领域	3.35%
	国茂股份	211	4.89	36.2%	43.1	国产减速机龙头，产业链贯通叠加内部变革布局长期增长	-2.18%
	奥普特	309	3.65	49.6%	84.6	机器视觉核心部件龙头，品类扩张叠加核心客户扩产景气周期业绩持续高增	-4.88%
	亿嘉和	111	4.70	39.6%	23.6	特种机器人龙头，从电网巡检机器人进入带电操作机器人领域	1.06%
	埃斯顿	206	2.23	74.0%	92.2	工业机器人本体龙头，收购Cloos布局高端焊接机器人市场	0.77%
	拓斯达	77	3.77	-27.5%	20.4	管理机制突出的优质系统集成商	-3.64%
	绿的谐波	156	1.56	90.6%	99.5	减速机国产化优秀企业代表	-16.25%
自动化	伊之密	80	4.80	52.8%	16.6	注塑机国产龙头，受益制造业顺周期	-1.96%
	天准科技	75	1.61	49.5%	46.7	本体机器视觉龙头，布局非标自动化装备市场	-2.71%
	克来机电	85	1.52	18.0%	55.9	汽车电子设备龙头，绑定国际一线客户	1.84%
	柏楚电子	458	5.71	44.7%	80.2	激光切割控制系统龙头，发力高功率市场加速国产替代	3.13%
	锐科激光	255	5.17	74.6%	49.4	光纤激光器龙头，行业价格竞争缓和	2.77%
	帝尔激光	153	4.29	14.8%	35.7	应用于光伏领域的激光专机龙头	-1.42%
	天宜上佳	102	2.26	97.5%	45.2	疫情缓解下业绩回暖，外延并购推动公司发展	-2.65%
	捷昌驱动	149	4.40	8.4%	33.8	线性驱动系统龙头，下游智能办公、医疗、家居市场景气度	-6.80%
细分龙头	八方股份	299	5.43	35.0%	55.1	电踏车用电机龙头，欧洲行业需求复苏+单车可提供零部件价值提升	0.87%
	凯迪股份	39	2.02	16.9%	19.4	线性驱动器优秀代表，下游电动尾门、升降桌等市场突破值得期待国内超声仪表	-1.13%
	迈拓股份	39	2.24	28.6%	17.6	国内超声仪表制造龙头	2.57%
	宁水集团	40	3.50	28.2%	11.4	智能水表龙头	-1.16%
	金卡智能	51	3.52	216.0%	14.6	智能燃气表龙头	2.39%
	杰克股份	96	5.82	85.5%	16.5	工业缝纫机龙头，受益纺服产能转移，布局纺服自动化市场	-4.10%
	豪迈科技	207	12.14	20.6%	17.0	全球轮胎模具龙头，市占率持续提升	-1.49%
	美亚光电	270	6.14	40.1%	44.0	色选机+口腔CT业务，布局口腔扫描仪、椅旁修复系统、骨科CT等	-4.29%
	中密控股	81	3.04	44.0%	26.7	密封件龙头，具备消费属性，受益管网建设、环保等市场增量	-2.52%
	奕瑞科技	288	4.12	85.4%	69.9	数字化X线平板探测器国产龙头	17.53%

资料来源: Wind, 国盛证券研究所(注: 徐工机械、艾迪精密、安徽合力、杭叉集团、晶盛机电、捷佳伟创、迈为股份、先导智能、谱尼测试、埃斯顿、拓斯达、绿的谐波、伊之密、天准科技、克来机电、帝尔激光、凯迪股份、宁水集团、金卡智能、杰克股份、豪迈科技、美亚光电、中密控股等估值参考Wind一致预期)

五、风险提示

风险提示: 疫情持续扩散, 基建投资不达预期, 制造业周期性下滑风险。

免责声明

国盛证券有限责任公司（以下简称“本公司”）具有中国证监会许可的证券投资咨询业务资格。本报告仅供本公司的客户使用。本公司不会因接收人收到本报告而视其为客户。在任何情况下，本公司不对任何人因使用本报告中的任何内容所引致的任何损失负任何责任。

本报告的信息均来源于本公司认为可信的公开资料，但本公司及其研究人员对该等信息的准确性及完整性不作任何保证。本报告中的资料、意见及预测仅反映本公司于发布本报告当日的判断，可能会随时调整。在不同时期，本公司可发出与本报告所载资料、意见及推测不一致的报告。本公司不保证本报告所含信息及资料保持在最新状态，对本报告所含信息可在不发出通知的情形下做出修改，投资者应当自行关注相应的更新或修改。

本公司力求报告内容客观、公正，但本报告所载的资料、工具、意见、信息及推测只提供给客户作参考之用，不构成任何投资、法律、会计或税务的最终操作建议，本公司不就报告中的内容对最终操作建议做出任何担保。本报告中所指的投资及服务可能不适合个别客户，不构成客户私人咨询建议。投资者应当充分考虑自身特定状况，并完整理解和使用本报告内容，不应视本报告为做出投资决策的唯一因素。

投资者应注意，在法律许可的情况下，本公司及其本公司的关联机构可能会持有本报告中涉及的公司所发行的证券并进行交易，也可能为这些公司正在提供或争取提供投资银行、财务顾问和金融产品等各种金融服务。

本报告版权归“国盛证券有限责任公司”所有。未经事先本公司书面授权，任何机构或个人不得对本报告进行任何形式的发布、复制。任何机构或个人如引用、刊发本报告，需注明出处为“国盛证券研究所”，且不得对本报告进行有悖原意的删节或修改。

分析师声明

本报告署名分析师在此声明：我们具有中国证券业协会授予的证券投资咨询执业资格或相当的专业胜任能力，本报告所表述的任何观点均精准地反映了我们对标的证券和发行人的个人看法，结论不受任何第三方的授意或影响。我们所得报酬的任何部分无论是在过去、现在及将来均不会与本报告中的具体投资建议或观点有直接或间接联系。

投资评级说明

投资建议的评级标准		评级	说明
评级标准为报告发布日后的6个月内公司股价（或行业指数）相对同期基准指数的相对市场表现。其中A股市场以沪深300指数为基准；新三板市场以三板成指（针对协议转让标的）或三板做市指数（针对做市转让标的）为基准；香港市场以摩根士丹利中国指数为基准，美股市场以标普500指数或纳斯达克综合指数为基准。	股票评级	买入	相对同期基准指数涨幅在15%以上
		增持	相对同期基准指数涨幅在5%~15%之间
		持有	相对同期基准指数涨幅在-5%~+5%之间
		减持	相对同期基准指数跌幅在5%以上
	行业评级	增持	相对同期基准指数涨幅在10%以上
		中性	相对同期基准指数涨幅在-10%~+10%之间
		减持	相对同期基准指数跌幅在10%以上

国盛证券研究所

北京

地址：北京市西城区平安里西大街26号楼3层
邮编：100032
传真：010-57671718
邮箱：gsresearch@gszq.com

南昌

地址：南昌市红谷滩新区凤凰中大道1115号北京银行大厦
邮编：330038
传真：0791-86281485
邮箱：gsresearch@gszq.com

上海

地址：上海市浦明路868号保利One56 1号楼10层
邮编：200120
电话：021-38124100
邮箱：gsresearch@gszq.com

深圳

地址：深圳市福田区福华三路100号鼎和大厦24楼
邮编：518033
邮箱：gsresearch@gszq.com