

谨慎推荐（维持）

9月制造业 PMI 低于荣枯线，制造业增速回调

风险评级：中高风险

机械设备行业周报（2021/09/27-2021/10/07）

2021年10月08日

投资要点：

分析师：黄秀瑜
SAC 执业证书编号：
S0340512090001
电话：0769-22119455
邮箱：hxy3@dgzq.com.cn

研究助理：刘兴文
SAC 执业证书编号：
S0340120050004
电话：0769-22119416
邮箱：
liuxingwen@dgzq.com.cn

申万机械设备行业指数走势



资料来源：东莞证券研究所，iFind

相关报告

- 行情回顾：**本周申万机械设备板块下跌3.41%，较沪深300指数变动下降-3.76pct，涨跌幅位列于申万28个一级行业的第19位。机械设备板块周涨幅前三个股分别为水发燃气、浙江鼎力、海川智能，涨幅分别达20.99%、18.11%、15.16%。估值方面，截至9月30日，申万机械设备板块PE TTM为25.10倍。通用设备、专用设备、仪器仪表、金属制品、运输设备、工程机械、工控自动化PE TTM分别为34.53倍、31.07倍、25.56倍、13.24倍、15.80倍、11.64倍、44.75倍。
- 机械设备行业周观点：工控自动化：**2021年9月制造业PMI为49.6%，环比下降0.5pct，暂时处于荣枯线下，下游制造业增速处于回调阶段。国内各地与国内外企业签订数字化、智能化战略协议，将加速下游制造业对工控自动化设备需求，有望对冲制造业景气度下降影响。建议关注：汇川技术（300124）、绿的谐波（688017）、雷赛智能（002979）、拓斯达（300607）、埃斯顿（002747）、亿嘉和（603666）等。**工程机械：**国内企业在海外出口方面不断突破，展现中国制造的竞争优势。未来工程机械企业将更加注重出口业务，加强产品的技术研发，保持竞争优势。专项债方面，预计将不预留专项债余额于12月发行，10-11月将把专项债余额发行完毕，下游基建行业景气度将回升，有望拉动工程机械设备需求。建议关注：三一重工（600031）、中联重科（000157）、徐工机械（000425）、柳工（000528）、恒立液压（601100）、艾迪精密（603638）、浙江鼎力（603338）、长盛轴承（300718）等。
- 风险提示：**政策变动；宏观经济波动影响下游产品需求；专项债发行不及预期；行业竞争加剧等。

目 录

一、行情回顾.....	3
二、板块估值情况	6
三、产业新闻.....	8
四、公司公告.....	9
五、本周观点.....	11
六、风险提示.....	11

插图目录

图 1：申万机械设备行业年初至今行情走势（截至 2021 年 9 月 30 日）	3
图 2：申万机械设备板块近一年市盈率水平（截至 2021 年 9 月 30 日）	6
图 3：申万通用设备板块近一年市盈率水平（截至 2021 年 9 月 30 日）	6
图 4：申万专用设备板块近一年市盈率水平（截至 2021 年 9 月 30 日）	7
图 5：申万仪器仪表板块近一年市盈率水平（截至 2021 年 9 月 30 日）	7
图 6：申万金属制品板块近一年市盈率水平（截至 2021 年 9 月 30 日）	7
图 7：申万运输设备板块近一年市盈率水平（截至 2021 年 9 月 30 日）	7
图 8：申万工程机械板块近一年市盈率水平（截至 2021 年 9 月 30 日）	7
图 9：申万工控自动化板块近一年市盈率水平（截至 2021 年 9 月 30 日）	7
图 10：2015-2021/09 制造业 PMI.....	8

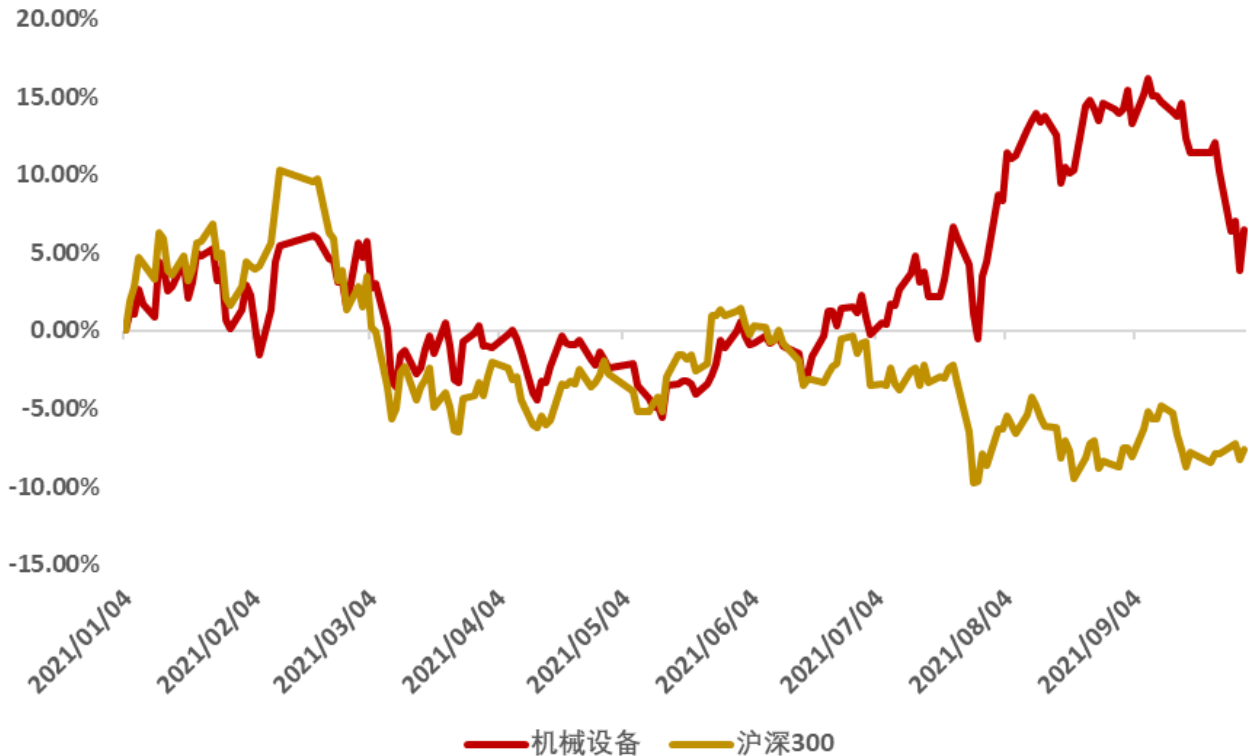
表格目录

表 1：申万 28 个行业涨跌幅情况（单位：%）（截至 2021 年 9 月 30 日）	3
表 2：申万机械设备行业各子版块涨跌幅情况（单位：%）（截至 2021 年 9 月 30 日）	4
表 3：申万机械设备行业涨幅前十的公司（单位：%）（截至 2021 年 9 月 30 日）	5
表 4：申万机械设备行业跌幅前十的公司（单位：%）（截至 2021 年 9 月 30 日）	5
表 5：申万机械设备板块估及细分板块值情况（截至 2021 年 9 月 30 日）	6

一、行情回顾

截至 2021 年 9 月 30 日，申万机械设备行业本周下降 3.41%，跑输沪深 300 指数 3.76 个百分点，在申万 28 个行业中排名第 19 名；申万机械设备板块本月至今下降 6.57%，跑输沪深 300 指数 7.84 个百分点，在申万 28 个行业中排名第 22 名；申万机械设备板块年初至今上涨 7.80%，跑赢沪深 300 指数 14.42 个百分点，在申万 28 个行业中排名第 9 名。

图 1：申万机械设备行业年初至今行情走势（截至 2021 年 9 月 30 日）



资料来源：iFind，东莞证券研究所

表 1：申万 28 个行业涨跌幅情况（单位：%）（截至 2021 年 9 月 30 日）

序号	代码	名称	一周涨跌幅	本月至今涨跌幅	年初至今涨跌幅
1	801120.SL	食品饮料(申万)	5.60	12.49	-12.49
2	801010.SL	农林牧渔(申万)	3.95	9.43	-13.85
3	801210.SL	休闲服务(申万)	3.25	7.33	-8.53
4	801110.SL	家用电器(申万)	1.89	-1.01	-24.15
5	801780.SL	银行(申万)	1.63	0.95	-3.87
6	801180.SL	房地产(申万)	0.46	5.27	-11.29
7	801730.SL	电气设备(申万)	0.12	-3.01	40.11
8	801160.SL	公用事业(申万)	-0.24	15.89	31.77
9	801150.SL	医药生物(申万)	-0.43	4.96	-5.63
10	801020.SL	采掘(申万)	-0.98	3.43	60.24

11	801080.SL	电子(申万)	-1.52	-3.93	3.95
12	801790.SL	非银金融(申万)	-1.86	1.01	-19.67
13	801770.SL	通信(申万)	-1.90	-1.36	-8.60
14	801750.SL	计算机(申万)	-2.16	-1.23	-7.23
15	801880.SL	汽车(申万)	-2.89	-8.89	6.45
16	801710.SL	建筑材料(申万)	-3.08	-7.82	-3.25
17	801200.SL	商业贸易(申万)	-3.17	-1.84	-7.26
18	801760.SL	传媒(申万)	-3.29	1.64	-17.48
19	801890.SL	机械设备(申万)	-3.41	-6.57	7.80
20	801140.SL	轻工制造(申万)	-3.57	-3.27	-0.03
21	801230.SL	综合(申万)	-4.59	-12.15	9.91
22	801130.SL	纺织服装(申万)	-4.62	-3.63	-2.65
23	801170.SL	交通运输(申万)	-4.73	2.28	-1.31
24	801720.SL	建筑装饰(申万)	-5.10	-1.76	9.58
25	801740.SL	国防军工(申万)	-6.05	-10.27	-4.48
26	801030.SL	化工(申万)	-6.16	-3.83	38.10
27	801050.SL	有色金属(申万)	-7.80	-18.11	38.48
28	801040.SL	钢铁(申万)	-9.28	-13.40	47.99

资料来源: iFind、东莞证券研究所

截至 2021 年 9 月 30 日, 申万机械设备行业的 5 个二级板块及 2 个三级板块中, 从最近一周表现来看, 工程机械板块跌幅最小, 为 1.24%。其他板块表现如下, 专用设备板块下降 2.71%, 工控自动化板块下降 2.76%, 仪器仪表板块下降 3.08%, 金属制品板块下降 3.89%, 通用设备板块下降 4.03%, 运输设备板块下降 4.06%。

从本月初至今表现来看, 金属制品板块涨幅最大, 为 2.10%。其他板块表现如下, 工程机械板块下降 1.53%, 仪器仪表板块下降 6.35%, 运输设备板块下降 7.41%, 通用设备板块下降 7.77%, 专用设备板块下降 8.29%, 工控自动化板块下降 9.86%。

从年初至今表现来看, 金属制品板块涨幅最大, 为 27.05%。其他板块表现如下, 通用设备板块上涨 10.32%, 仪器仪表板块上涨 6.75%, 运输设备板块上涨 5.09%, 工控自动化板块上涨 3.03%, 专用设备板块下降 0.45%, 工程机械下降 18.13%。

表 2: 申万机械设备行业各子版块涨跌幅情况 (单位: %) (截至 2021 年 9 月 30 日)

序号	代码	名称	一周涨跌幅	本月至今涨跌幅	年初至今涨跌幅
1	850722.SL	工程机械	-1.24	-1.53	-18.13
2	801073.SL	专用设备	-2.71	-8.29	-0.45
3	857322.SL	工控自动化	-2.76	-9.86	3.03
4	801074.SL	仪器仪表	-3.08	-6.35	6.75
5	801075.SL	金属制品	-3.89	2.10	27.05
6	801072.SL	通用设备	-4.03	-7.77	10.32
7	801076.SL	运输设备	-4.06	-7.41	5.09

资料来源: iFind、东莞证券研究所

在本周涨幅前十的个股里，水发燃气、浙江鼎力、海川智能三家公司涨幅在申万机械设备板块中排名前三，涨幅分别达 20.99%、18.11%、15.16%。在本月初至今表现上看，涨幅前十的个股里，大金重工、恒润股份、宝色股份表现最突出，涨幅分别达 107.06%、96.15%、92.96%。从年初至今表现上看，鞍重股份、融捷股份、斯莱克排前三，涨幅分别达 251.90%、224.39%、224.34%。

表 3：申万机械设备行业涨幅前十的公司（单位：%）（截至 2021 年 9 月 30 日）

本周涨幅前十			本月涨幅前十			本年涨幅前十		
代码	名称	本周涨跌幅	代码	名称	本月涨跌幅	代码	名称	本年涨跌幅
603318.SH	水发燃气	20.99	002487.SZ	大金重工	107.06	002667.SZ	鞍重股份	251.90
603338.SH	浙江鼎力	18.11	603985.SH	恒润股份	96.15	002192.SZ	融捷股份	224.39
300720.SZ	海川智能	15.16	300402.SZ	宝色股份	92.96	300382.SZ	斯莱克	224.34
300472.SZ	新元科技	14.24	000852.SZ	石化机械	52.22	002006.SZ	精功科技	217.03
300648.SZ	星云股份	14.19	002366.SZ	台海核电	48.10	300604.SZ	长川科技	202.18
301032.SZ	新柴股份	13.63	603318.SH	水发燃气	43.70	600481.SH	双良节能	193.28
002487.SZ	大金重工	11.76	300084.SZ	海默科技	39.14	300421.SZ	力星股份	185.73
688596.SH	正帆科技	11.58	300472.SZ	新元科技	37.11	300171.SZ	东富龙	182.55
300084.SZ	海默科技	11.09	603667.SH	五洲新春	35.78	688308.SH	欧科亿	178.71
300091.SZ	金通灵	9.83	300483.SZ	首华燃气	33.25	002529.SZ	海源复材	169.97

资料来源：iFind、东莞证券研究所

在本周跌幅前十的个股里，兰石重装、天沃科技、泰林生物表现较弱，跌幅分别达 21.76%、20.39%、18.48%。在本月初至今表现上看，中国电研、高测股份、浙海德曼跌幅较大，分别下跌 40.08%、34.09%、33.47%。从年初至今表现上看，*ST 金刚、优利德、安车检测跌幅较大，跌幅分别为 68.80%、61.31%、51.47%。

表 4：申万机械设备行业跌幅前十的公司（单位：%）（截至 2021 年 9 月 30 日）

本周跌幅前十			本月跌幅前十			本年跌幅前十		
代码	名称	本周涨跌幅	代码	名称	本月涨跌幅	代码	名称	本年涨跌幅
603169.SH	兰石重装	-21.76	688128.SH	中国电研	-40.08	300064.SZ	*ST 金刚	-68.80
002564.SZ	天沃科技	-20.39	688556.SH	高测股份	-34.09	688628.SH	优利德	-61.31
300813.SZ	泰林生物	-18.48	688577.SH	浙海德曼	-33.47	300572.SZ	安车检测	-51.47
002192.SZ	融捷股份	-18.28	300724.SZ	捷佳伟创	-33.30	002975.SZ	博杰股份	-51.45
002046.SZ	国机精工	-16.71	002248.SZ	华东数控	-32.64	300669.SZ	沪宁股份	-50.36
600172.SH	黄河旋风	-16.55	002598.SZ	山东章鼓	-30.90	300992.SZ	泰福泵业	-47.98
300382.SZ	斯莱克	-16.54	300193.SZ	佳士科技	-30.70	300988.SZ	津荣天宇	-47.19
603680.SH	今创集团	-16.06	002957.SZ	科瑞技术	-30.34	300464.SZ	星徽股份	-47.01
301011.SZ	华立科技	-15.61	688305.SH	科德数控	-30.07	603283.SH	赛腾股份	-45.50
002483.SZ	润邦股份	-15.04	688113.SH	联测科技	-29.71	300946.SZ	恒而达	-45.17

资料来源：iFind、东莞证券研究所

二、板块估值情况

表 5: 申万机械设备板块估及细分板块值情况 (截至 2021 年 9 月 30 日)

代码	板块名称	截至日估值 (倍)	近一年平均值 (倍)	近一年最大值 (倍)	近一年最小值 (倍)	当前估值距近一年平均值差距	当前估值距近一年最大值差距	当前估值距近一年最小值差距
801890.SL	机械设备(申万)	25.10	26.11	29.43	22.50	-3.88%	-14.71%	11.58%
801072.SL	通用设备	34.53	35.51	41.60	29.44	-2.75%	-16.98%	17.27%
801073.SL	专用设备	31.07	31.90	40.07	27.09	-2.60%	-22.46%	14.72%
801074.SL	仪器仪表	25.56	26.15	30.82	22.06	-2.27%	-17.08%	15.84%
801075.SL	金属制品	13.24	19.97	44.35	12.76	-33.70%	-70.15%	3.71%
801076.SL	运输设备	15.80	16.32	19.28	14.64	-3.20%	-18.05%	7.93%
850722.SL	工程机械	11.64	14.57	21.49	10.33	-20.09%	-45.82%	12.78%
857322.SL	工控自动化	44.75	51.81	68.21	34.88	-13.63%	-34.40%	28.29%

资料来源: iFind、东莞证券研究所

图 2: 申万机械设备板块近一年市盈率水平 (截至 2021 年 9 月 30 日)



资料来源: iFind, 东莞证券研究所

图 3: 申万通用设备板块近一年市盈率水平 (截至 2021 年 9 月 30 日)



资料来源: iFind, 东莞证券研究所

图 4: 申万专用设备板块近一年市盈率水平 (截至 2021 年 9 月 30 日)



资料来源: iFind, 东莞证券研究所

图 5: 申万仪器仪表板块近一年市盈率水平 (截至 2021 年 9 月 30 日)



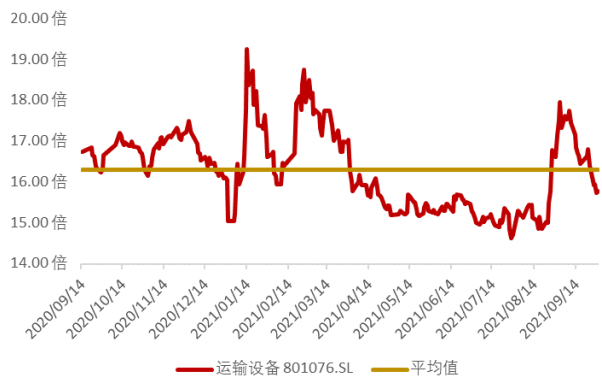
资料来源: iFind, 东莞证券研究所

图 6: 申万金属制品板块近一年市盈率水平 (截至 2021 年 9 月 30 日)



资料来源: iFind, 东莞证券研究所

图 7: 申万运输设备板块近一年市盈率水平 (截至 2021 年 9 月 30 日)



资料来源: iFind, 东莞证券研究所

图 8: 申万工程机械板块近一年市盈率水平 (截至 2021 年 9 月 30 日)



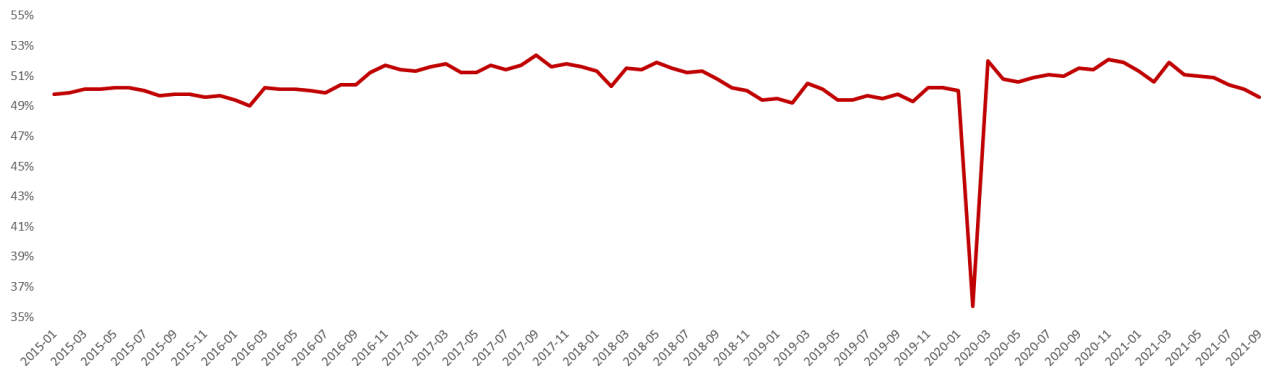
资料来源: iFind, 东莞证券研究所

图 9: 申万工控自动化板块近一年市盈率水平 (截至 2021 年 9 月 30 日)



资料来源: iFind, 东莞证券研究所

图 10: 2015-2021/09 制造业 PMI



资料来源: iFind, 东莞证券研究所

资料来源: iFind, 东莞证券研究所

三、产业新闻

1. 9 月份中国制造业采购经理指数 (PMI) 降至 49.6%，略低于荣枯线。制造业 PMI 连续 18 个月运行在扩张区间后，落入 50% 以下，表明制造业增速有所回调。
2. 《国家综合立体交通网规划纲要》提出，到 2035 年，我国实现国际国内互联互通、全国主要城市立体畅达、县级节点有效覆盖，支撑“全国 123 出行交通圈”，也就是都市区 1 小时通勤、城市群 2 小时通达、全国主要城市 3 小时覆盖。支撑“全球 123 快物流圈”，即国内 1 天送达、周边国家 2 天送达、全球主要城市 3 天送达。交通运输部阐述未来综合立体交通网主骨架的设想：“在公路方面，未来国家高速公路网规模规划 16 万公里左右，普通国道的网络 30 万公里左右，建成以后，国家高速公路将连接所有地级以上行政中心和城区人口超过 10 万人的市县，将直接服务全国 90% 的县级行政区。普通国道将连接全国所有县级以上的行政区以及沿边公路口岸，服务覆盖全国所有的人口，除部分边远地区以外，基本实现全国县级行政中心 15 分钟上国道、30 分钟上高速公路、60 分钟上铁路。”
3. 中联重科核电吊装双子星 ZCC3200NP 和 ZCC32000 先后在海南、福建两大核电站完成关键部件吊装，助力国家能源建设。
4. 山推进出口公司与东欧客户签订一台提升斗式搅拌站设备，实现混凝土搅拌站在该地区的首次销售，该台设备将作为标杆设备进入当地市场，展现山推混凝土产品的强大实力，为开拓欧洲混凝土市场奠定坚实基础。
5. 2021 年 9 月 28 日，美国商务部 (DOC) 公布针对中国移动式升降作业平台反倾销调查初裁结果，初步裁定适用于调查名单中各中国企业的倾销幅度与反倾销税率。临工集团济南重机有限公司、浙江鼎力机械股份有限公司、获得单独税率的企业、中国其他企业裁定倾销幅度依次为 275.06%、17.78%、56.55%、275.06%；适用调整补贴幅度后的反倾销保证金率依次为 274.86%、7.07%、47.42%、274.86%。

6. 玉柴重工一批小型挖掘机装柜发运前往波兰。从 2021 年年初开始，玉柴挖掘机在波兰的销售非常火爆、供不应求。当前海运货柜比较紧张，运输周期较长，玉柴重工急客户之所急，经过层层筛选对比，该批挖掘机采用中欧班列铁路运输。预计 15-16 天将送达客户手里，比海运所需的时间大大缩短一半左右。
7. 2021 年世界互联网大会乌镇峰会期间，华为公司发表“人工智能基础创新，共筑产业新生态”主题演讲，提出人工智能基础创新的三大成功要素：首先要大力发展 AI 根技术，加强从硬件层到软件层全栈根技术的布局，增强人工智能产业的发展韧性；同时要加强人工智能平台创新，推进人工智能计算中心建设，共建行业 aPaaS 平台，让智能触手可及；第三要重视人才创新，为产业培养人才。
8. 受益于政策支持和下游应用领域的快速发展，全球锂电池市场规模增长迅速。在当今锂电产业全球化布局、加速扩产投产的格局下，降本增效成为行业核心竞争力，对锂电制造提出了新要求：从单一工序自动化到产线自动化，再到数字化的建设。在这一轮变革中，更专业的智能制造解决方案对锂电制造尤为重要。雷赛智能深耕锂电行业，利用自身技术优势，以专业知识、稳定可靠的产品和完善的服务为锂电生产提供一站式解决方案，为诸多客户创造价值，实现了生产效率、综合能效、公司效益的全面提升。
9. ABB 推出首款中压 UPS，为数据中心和其他关键任务设施提供高达 24kv 的连续可靠供电，以保护服务器和机械负载，同时减少停机时间。HiPerGuard 以最高水平 98% 的运行效率支持可持续发展，预计可在 15 年生命周期内减少 1,245 吨的潜在碳排放量
10. 2021 年 9 月 28 日，西门子与广东省湛江市人民政府在 2021 跨国公司投资广东年会上签署《战略合作框架协议》，进一步推进双方在智能制造、数字化人才培养、智能基础设施等领域的合作，助力湛江市产业结构优化升级和经济转型发展，加快融入粤港澳大湾区建设和广东省区域发展新格局。此次签约是落实广东省人民政府与西门子签订的《全面战略合作框架协议》的又一务实举措。

四、公司公告

1. 2021 年 9 月 27 日，诺力股份公告，公司控股股东、实际控制人的一致行动人丁晟先生持有公司股份 16,678,486 股，占公司总股本的 6.24%，本次解除质押后，丁晟先生累计质押公司股份 11,300,000 股，占其持有公司股份数 67.75%，占公司总股本的 4.23%。公司控股股东、实际控制人丁毅先生及其一致行动人丁晟先生、毛英女士合计持有公司股份 95,231,143 股，占公司总股本的 35.64%。截至本公告披露日，丁毅先生及其一致行动人丁晟先生、毛英女士累计质押公司股份 11,300,000 股，占其持有公司股份总数的 11.87%，占公司总股本的 4.23%。公司于近日接到公司控股股东、实际控制人的一致行动人丁晟先生关于股份质押展期的通知。
2. 2021 年 9 月 27 日，汇川技术公告，为了更好地落实公司“致力于成为领先的新能源汽车动力总成系统供应商”战略，强化新能源汽车业务的核心竞争力，公司拟以

自有资金向联合动力增资人民币 18 亿元。增资后联合动力注册资本将从 20,000 万元增加至 200,000 万元，公司仍持有其 100% 股权。

3. 2021 年 9 月 29 日，山推股份公告，公司本次回购注销的限制性股票数量为 91 万股，占回购注销前公司总股本的 0.061%，回购价格为 1.81 元/股或 1.82 元/股。
4. 2021 年 9 月 29 日，海伦哲公告，公司收到参股公司赫尔曼·施密茨有限公司发来的德国法院受理施密茨消防救援有限公司（破产申请的文件。赫尔曼施密茨的全资子公司施密茨消防救援于 2021 年 9 月 1 日进入破产程序。
5. 2021 年 9 月 30 日，中联重科公告，公司于 2021 年 4 月 28 日发行 2021 年度第四期超短期融资券（简称“21 中联重科 SCP004”代码：012101725），发行总额为人民币 10 亿元，期限为 153 天，每张面值为人民币 100 元，发行利率为 2.85%，到期一次还本付息。公司于 2021 年 7 月 21 日发行 2021 年度第五期超短期融资券（简称“21 中联重科 SCP005”代码：012102637），发行总额为人民币 20 亿元，期限为 69 天，每张面值为人民币 100 元，发行利率为 2.35%，到期一次还本付息。公司已于 2021 年 9 月 28 日兑付上述超短期融资券本息，其中第四期本息合计人民币 1,011,946,575.34 元，第五期本息合计人民币 2,008,884,931.51 元。
6. 2021 年 9 月 30 日，徐工机械公告，公司为继续做大做强环卫产业，实现高质量、高效率、高效益、可持续的“三高可”高质量发展，公司拟向全资子公司徐州徐工环境技术有限公司（简称徐工环境）增资 35,200 万元人民币，用于环卫产业新基地建设。
7. 2021 年 9 月 30 日，安徽合力公告，为进一步提升公司全资子公司衡阳合力工业车辆有限公司生产能力和智能制造水平，根据公司“十四五”规划，结合衡阳合力自身长远发展需要，公司决定与衡阳市白沙洲工业园区管理委员会就投资项目签订《衡阳市白沙洲工业园区与衡阳合力工业车辆有限公司关于合力南方生产基地项目的投资协议书》。2021 年 9 月 29 日，公司第十届董事会第五次（临时）会议审议通过了《关于拟签订〈衡阳合力工业车辆有限公司扩建及智能制造南方基地项目投资协议〉的议案》。衡阳合力计划在衡阳市白沙洲工业园区购置约 369 亩工业用地，拟投资建设衡阳合力扩建及智能制造南方基地项目，项目预计投资估算约 6.6 亿元，主要包括以新能源电动叉车、全系列内燃叉车及防爆叉车为主导的南方生产基地和防爆叉车研发制造基地等，与衡阳合力工业车辆有限公司主营业务一致。项目计划分期实施，预计总建设期约 5 年，建设资金由公司自有资金或自筹等方式解决。
8. 2021 年 9 月 30 日，艾迪精密公告，公司控股股东烟台翔宇投资有限公司持有本公司股份为 146,741,743 股，占公司总股本的 17.44%，其中被质押的股份累计 24,212,824 股，占其持有公司股份总数的 16.50%，占公司总股本的 2.88%；2021 年 9 月 28 日，翔宇投资将其持有的公司 6,000,000 无限售流通股（占公司总股份数的 0.71%）质押给云南国际信托有限公司，进行股票权利质押业务，质押期限为 2021 年 9 月 28 日至 2021 年 12 月 15 日，并签署了《股票质押合同》，上述登记质押手

续已于 2021 年 9 月 28 日在中国证券登记结算有限责任公司办理完毕。

9. 2021 年 9 月 30 日，埃斯顿公告，2021 年 9 月 29 日，公司首次通过回购专用证券账户以集中竞价交易方式实施股份回购，已回购股份数量为 462,200 股，占公司目前总股本的 0.05%，最高成交价为 21.684 元/股，最低成交价为 21.37 元/股，已使用资金总额为 9,949,131 元（不含交易费用）。本次回购符合相关法律法规及《公司章程》、公司回购方案的要求。
10. 2021 年 10 月 01 日，绿的谐波公告，公司《2021 年限制性股票激励计划（草案）》拟授予的限制性股票数量 25.00 万股，占本激励计划草案公告时公司股本总额 12041.67 万股的 0.21%。其中，首次授予 22.50 万股，占本激励计划公布时公司股本总额 12041.67 万股的 0.19%，占本次授予权益总额的 90.00%；预留 2.50 万股，占本激励计划公布时公司股本总额 12041.67 万股的 0.02%，预留部分占本次授予权益总额的 10.00%。

五、本周观点

工控自动化：2021 年 9 月制造业 PMI 为 49.6%，环比下降 0.5pct，暂时处于荣枯线下，下游制造业增速处于回调阶段。国内各地与国内外企业签订数字化、智能化战略协议，将加速下游制造业对工控自动化设备需求，有望对冲制造业景气度下降影响。建议关注：汇川技术（300124）、绿的谐波（688017）、雷赛智能（002979）、拓斯达（300607）、埃斯顿（002747）、亿嘉和（603666）等。

工程机械：国内企业在海外出口方面不断突破，展现中国制造的优势。未来工程机械企业将更加注重出口业务，加强产品的技术研发，保持竞争优势。专项债方面，预计将不预留专项债余额于 12 月发行，10-11 月将把专项债余额发行完毕，下游基建行业景气度将回升，有望拉动工程机械设备需求。建议关注：三一重工（600031）、中联重科（000157）、徐工机械（000425）、柳工（000528）、恒立液压（601100）、艾迪精密（603638）、浙江鼎力（603338）、长盛轴承（300718）等。

六、风险提示

政策变动；宏观经济波动影响下游产品需求；专项债发行不及预期；行业竞争加剧等。

东莞证券研究报告评级体系：

公司投资评级	
推荐	预计未来 6 个月内，股价表现强于市场指数 15%以上
谨慎推荐	预计未来 6 个月内，股价表现强于市场指数 5%-15%之间
中性	预计未来 6 个月内，股价表现介于市场指数±5%之间
回避	预计未来 6 个月内，股价表现弱于市场指数 5%以上
行业投资评级	
推荐	预计未来 6 个月内，行业指数表现强于市场指数 10%以上
谨慎推荐	预计未来 6 个月内，行业指数表现强于市场指数 5%-10%之间
中性	预计未来 6 个月内，行业指数表现介于市场指数±5%之间
回避	预计未来 6 个月内，行业指数表现弱于市场指数 5%以上
风险等级评级	
低风险	宏观经济及政策、财经资讯、国债等方面的研究报告
中低风险	债券、货币市场基金、债券基金等方面的研究报告
中风险	可转债、股票、股票型基金等方面的研究报告
中高风险	科创板股票、新三板股票、权证、退市整理期股票、港股通股票等方面的研究报告
高风险	期货、期权等衍生品方面的研究报告

本评级体系“市场指数”参照标的为沪深 300 指数。

分析师承诺：

本人具有中国证券业协会授予的证券投资咨询执业资格或相当的专业胜任能力，以勤勉的职业态度，独立、客观地在所知情的范围内出具本报告。本报告清晰准确地反映了本人的研究观点，不受本公司相关业务部门、证券发行人、上市公司、基金管理公司、资产管理公司等利益相关者的干涉和影响。本人保证与本报告所指的证券或投资标的无任何利害关系，没有利用发布本报告为自身及其利益相关者谋取不当利益，或者在发布证券研究报告前泄露证券研究报告的内容和观点。

声明：

东莞证券为全国性综合类证券公司，具备证券投资咨询业务资格。

本报告仅供东莞证券股份有限公司（以下简称“本公司”）的客户使用。本公司不会因接收人收到本报告而视其为客户。本报告所载资料及观点均为合规合法来源且被本公司认为可靠，但本公司对这些信息的准确性及完整性不作任何保证。本报告所载的资料、意见及推测仅反映本公司于发布本报告当日的判断，可随时更改。本报告所指的证券或投资标的的价格、价值及投资收入可跌可升。本公司可发出其它与本报告所载资料不一致及有不同结论的报告，亦可因使用不同假设和标准、采用不同观点和分析方法而与本公司其他业务部门或单位所给出的意见不同或者相反。在任何情况下，本报告所载的资料、工具、意见及推测只提供给客户作参考之用，并不构成对任何人的投资建议。投资者需自主作出投资决策并自行承担投资风险，据此报告做出的任何投资决策与本公司和作者无关。在任何情况下，本公司不对任何人因使用本报告中的任何内容所引致的任何损失负任何责任，任何形式的分享证券投资收益或者分担证券投资损失的书面或口头承诺均为无效。本公司及其所属关联机构在法律许可的情况下可能会持有本报告中提及公司所发行的证券头寸并进行交易，还可能为这些公司提供或争取提供投资银行、经纪、资产管理等服务。本报告版权归东莞证券股份有限公司及相关内容提供方所有，未经本公司事先书面许可，任何人不得以任何形式翻版、复制、刊登。如引用、刊发，需注明本报告的机构来源、作者和发布日期，并提示使用本报告的风险，不得对本报告进行有悖原意的引用、删节和修改。未经授权刊载或者转发本证券研究报告的，应当承担相应的法律责任。

东莞证券研究所

广东省东莞市可园南路 1 号金源中心 24 楼

邮政编码：523000

电话：（0769）22119430

传真：（0769）22119430

网址：www.dgzq.com.cn