

研究创造价值

股指预计呈现区间震荡行情

宝城期货金融研究所

姓名：龙奥明

邮箱：longaoming@bcqhgs.com

从业资格号：F3035632

投资咨询号：Z0014648

报告日期：2021年10月11日



扫描上方二维码，关注宝城期货
有限责任公司（ID：bcqhwx）

分析师声明

作者保证报告所采用的数据均来自合规渠道，分析逻辑基于本人的职业理解，通过合理判断并得出结论，力求客观、公正。此外，作者薪酬的任何部分不曾与，不与，也将不会与本报告中的具体推荐意见或观点直接或间接相关。结论不受任何第三方的授意、影响，特此申明。

本周点评

上周 50ETF 周涨幅为 1.98%，收于 3.295，300ETF（上交所）周涨幅为 1.44%，收于 5.006，300ETF（深交所）周涨幅为 1.48%，收于 4.930，沪深 300 指数周涨幅为 1.31% 收于 4929.94。

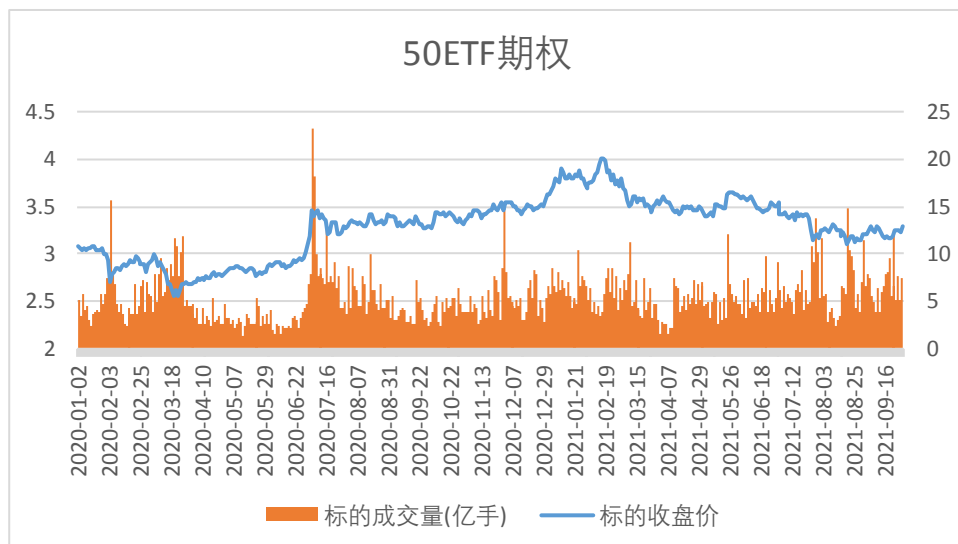
上证 50ETF 期权成交量 PCR 为 0.89，上一交易日成交量 PCR 为 0.82；持仓量 PCR 为 0.97，上一交易日持仓量 PCR 为 0.84。上交所 300ETF 期权成交量 PCR 为 1.02，上一交易日成交量 PCR 为 0.89；持仓量 PCR 为 1.10，上一交易日持仓量 PCR 为 1.01。深交所 300ETF 期权成交量 PCR 为 1.71，上一交易日成交量 PCR 为 1.54；持仓量 PCR 为 1.29，上一交易日持仓量 PCR 为 1.13。中金所沪深 300 指数期权成交量 PCR 为 0.78，上一交易日成交量 PCR 为 0.81；持仓量 PCR 为 0.84，上一交易日持仓量 PCR 为 0.81。

上证 50ETF 期权 2021 年 10 月平值期权隐含波动率为 17.33%，标的 20 交易日历史波动率为 16.95%。上交所 300ETF 期权 2021 年 10 月平值期权隐含波动率为 16.80%，标的 20 交易日历史波动率为 13.96%。深交所 300ETF 期权 2021 年 10 月平值期权隐含波动率为 16.88%，标的 20 交易日历史波动率为 14.07%。中金所沪深 300 指数期权 2021 年 10 月平值期权隐含波动率为 16.51%，标的 20 交易日历史波动率为 14.78%。

节后首日，消费股反弹，周期股回调。9 月份制造业 PMI 跌破荣枯线以及 PPI 持续高企显示宏观经济面临内生增长压力，市场对经济下行的预期使得股指上行空间受限。政策面稳增长信号也较为明确，后续将在促进消费、落实有效投资、纾困小微企业以及稳定外贸等方面发力，相关股票受益。在政策面稳增长与经济下行预期的相互博弈下，预计股指短期内呈现区间震荡的走势。操作上，可以继续持有卖出宽跨式策略。

上证 50ETF 期权

图 1：50ETF 走势



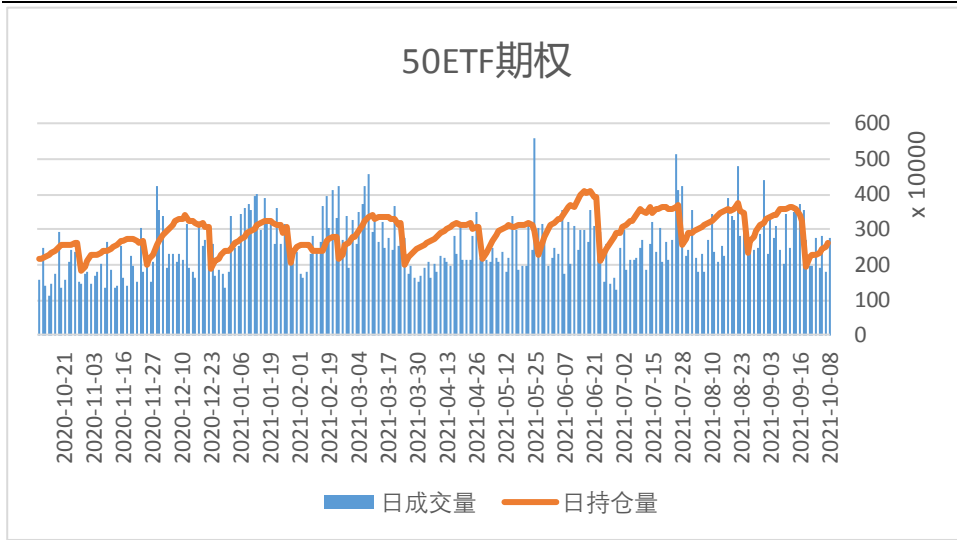
资料来源：wind、宝城期货金融研究所

图 2：50ETF 期权周涨跌

认购合约周涨跌幅				510050.SH	认沽合约周涨跌幅			
当月合约	次月合约	当季合约	次季合约	行权价	当月合约	次月合约	当季合约	次季合约
19.76%	16.21%	14.52%	8.79%	2.95	-78.95%	-59.24%	-46.73%	-30.86%
22.81%	18.87%	15.56%	10.96%	3.00	-78.81%	-58.20%	-42.82%	-29.88%
29.08%	21.12%	16.79%	11.90%	3.10	-75.78%	-50.95%	-38.56%	-27.15%
34.92%	26.04%	15.70%	13.31%	3.20	-63.54%	-43.57%	-33.61%	-23.19%
27.40%	21.39%	17.42%	13.41%	3.30	-49.10%	-35.56%	-28.14%	-20.33%
10.12%	18.69%	16.30%	13.94%	3.40	-34.36%	-27.73%	-23.25%	-17.10%
-8.06%	10.09%	11.87%	10.86%	3.50	-24.14%	-21.67%	-18.84%	-15.82%
-44.83%	5.45%	8.58%	7.58%	3.60	-18.17%	-16.28%	-17.02%	-13.73%
-23.08%	-100.00%	-3.39%	6.58%	3.70	-13.64%	-100.00%	-13.04%	-11.98%

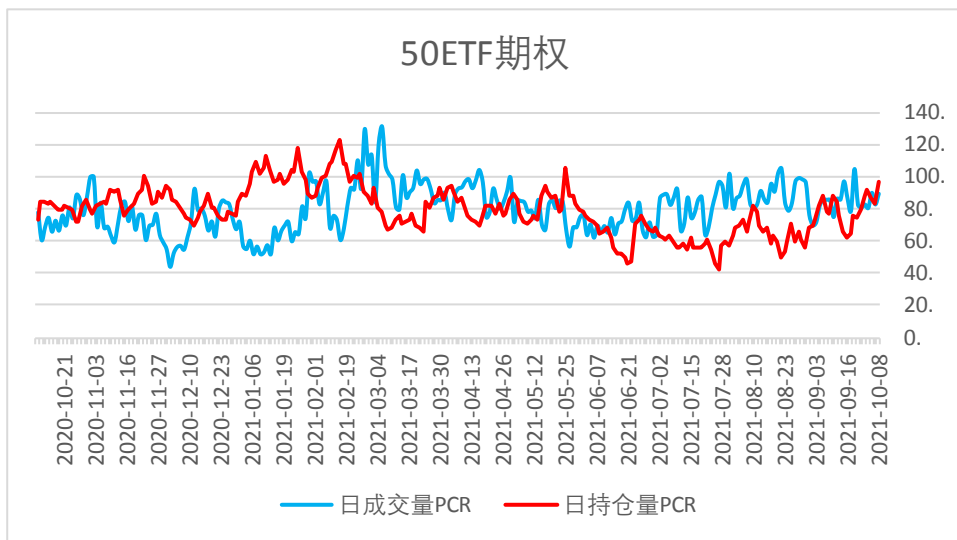
资料来源：wind、宝城期货金融研究所

图 3：50ETF 期权成交量和持仓量



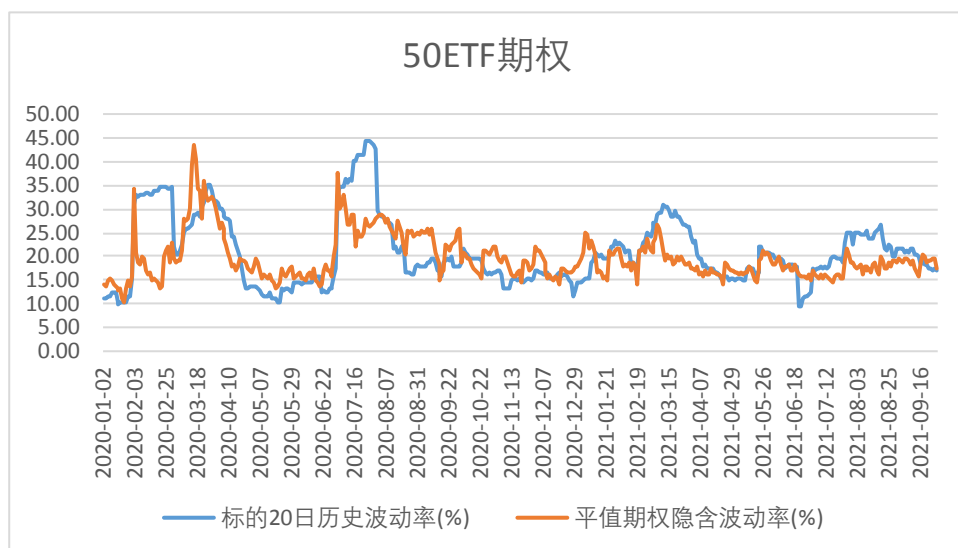
资料来源：wind、宝城期货金融研究所

图 4：50ETF 期权成交量和持仓量 PCR



资料来源：wind、宝城期货金融研究所

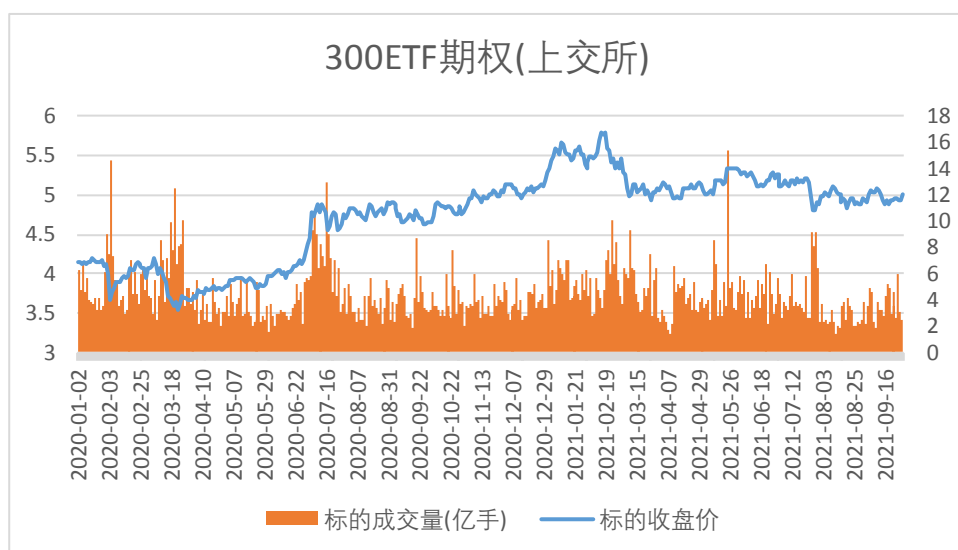
图 5：50ETF 期权隐含波动率



资料来源：wind、宝城期货金融研究所

沪深 300ETF 期权（上交所）

图 6：300ETF（上交所）走势



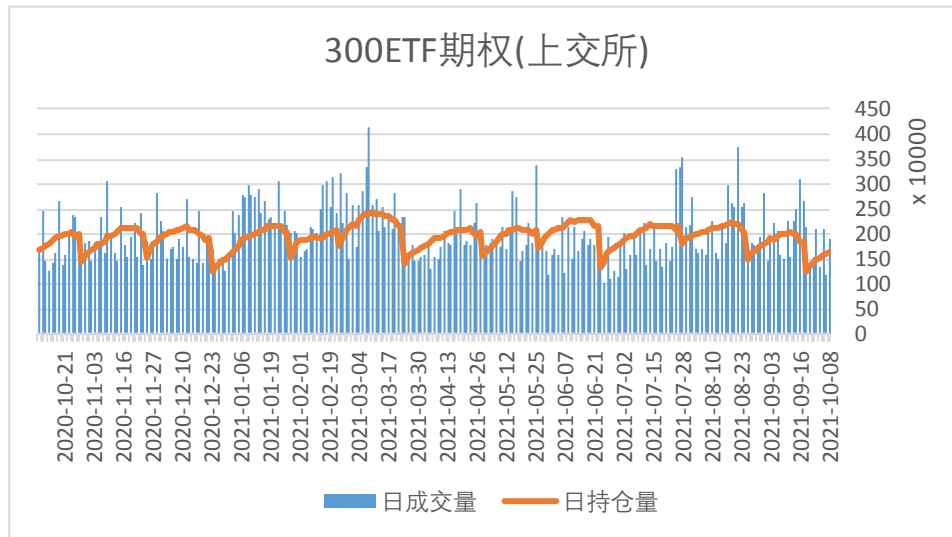
资料来源：wind、宝城期货金融研究所

图 7：300ETF（上交所）期权周涨跌

认购合约周涨跌幅				510300.SH	认沽合约周涨跌幅			
当月合约	次月合约	当季合约	次季合约	行权价	当月合约	次月合约	当季合约	次季合约
17.13%	11.40%	11.65%	10.93%	4.60	-78.95%	-55.56%	-38.53%	-22.34%
18.69%	13.28%	12.02%	8.95%	4.70	-78.46%	-51.81%	-35.09%	-22.56%
20.97%	13.43%	13.30%	8.59%	4.80	-71.37%	-45.63%	-30.95%	-19.02%
18.31%	12.71%	13.89%	9.33%	4.90	-60.46%	-38.80%	-28.42%	-18.14%
14.25%	11.63%	11.79%	7.49%	5.00	-46.52%	-32.41%	-24.51%	-15.41%
-20.67%	2.34%	6.11%	6.02%	5.25	-23.28%	-20.37%	-18.47%	-13.14%
-52.30%	-22.37%	-7.76%	2.84%	5.50	-13.17%	-11.54%	-13.35%	-6.48%
16.67%	-40.35%	-27.04%	-2.49%	5.75	-8.75%	-7.48%	-7.84%	0.00%
-33.33%	-50.00%	-44.33%	-9.15%	6.00	-6.87%	-4.36%	-7.14%	-6.82%

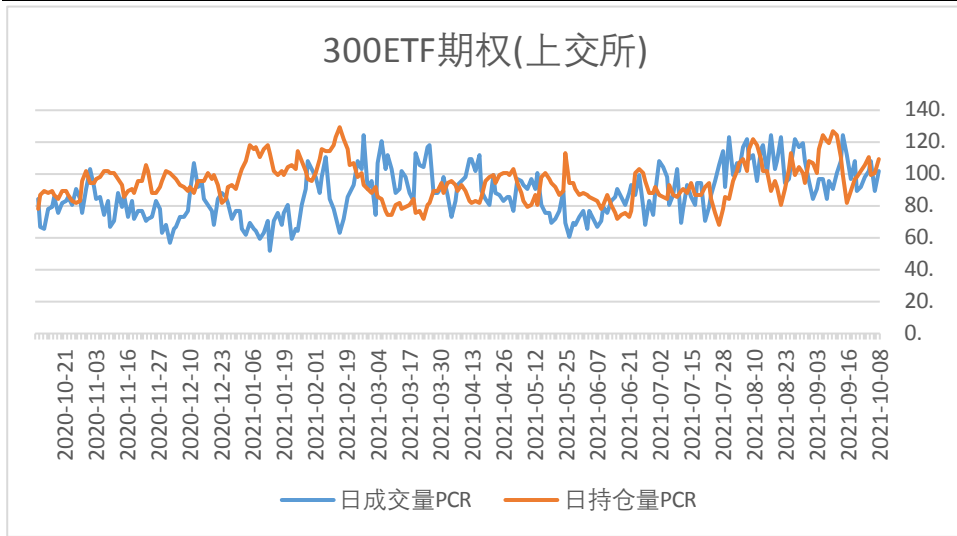
资料来源：wind、宝城期货金融研究所

图 8：300ETF（上交所）期权成交量和持仓量



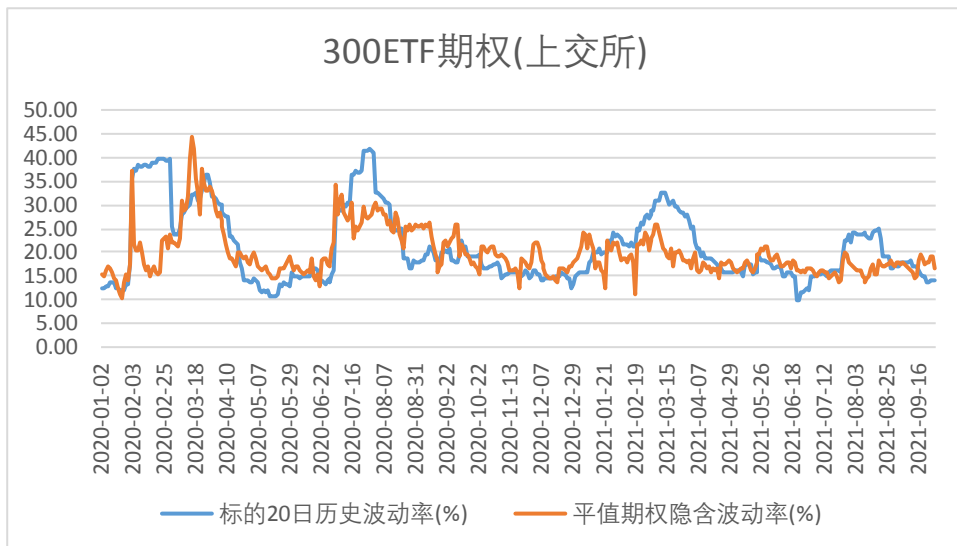
资料来源：wind、宝城期货金融研究所

图 9：300ETF（上交所）期权成交量和持仓量 PCR



资料来源: wind、宝城期货金融研究所

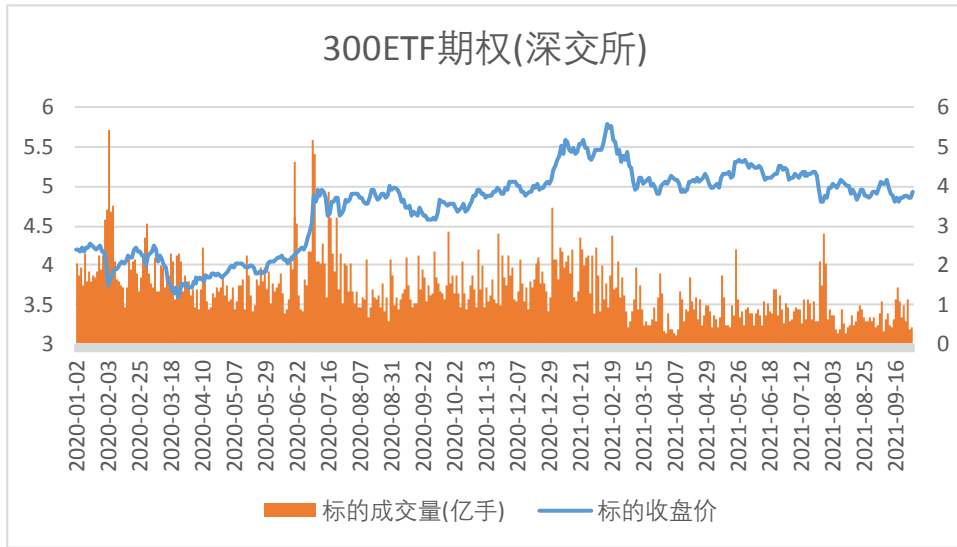
图 10: 300ETF (上交所) 期权隐含波动率



资料来源: wind、宝城期货金融研究所

沪深 300ETF 期权 (深交所)

图 11: 300ETF (深交所) 走势



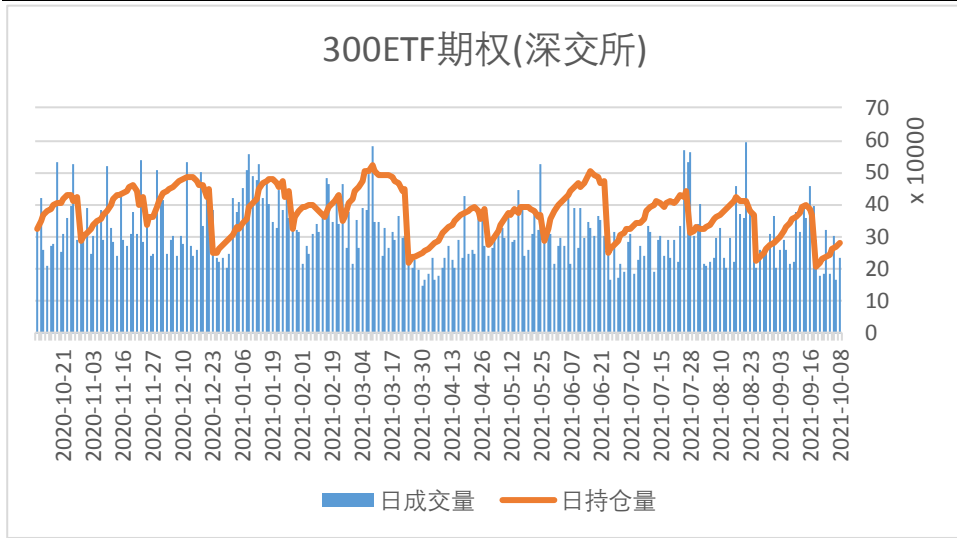
资料来源: wind、宝城期货金融研究所

图 12: 300ETF (深交所) 期权周涨跌

认购合约周涨跌幅				159919. Sz	认沽合约周涨跌幅			
当月合约	次月合约	当季合约	次季合约	行权价	当月合约	次月合约	当季合约	次季合约
16.33%	#DIV/0!	9.41%	10.44%	4.50	-81.29%	-54.74%	-37.01%	-22.04%
18.64%	13.33%	8.66%	9.24%	4.60	-52.73%	-50.85%	-34.52%	-19.78%
19.61%	10.46%	12.78%	9.46%	4.70	-70.43%	-44.48%	-30.32%	-20.04%
20.64%	13.46%	12.61%	8.50%	4.80	-60.89%	-38.29%	-27.38%	-13.94%
14.46%	9.56%	9.09%	5.81%	4.90	-49.68%	-31.86%	-24.66%	-16.08%
4.03%	4.70%	8.42%	6.01%	5.00	-40.28%	-27.42%	-21.01%	-16.20%
-41.67%	-10.51%	2.75%	6.20%	5.25	-18.71%	-16.62%	-16.39%	-16.76%
-50.60%	-26.43%	-9.27%	2.39%	5.50	-11.11%	-12.53%	#DIV/0!	#DIV/0!
-40.00%	-48.78%	-25.86%	-0.43%	5.75	-5.31%	#DIV/0!	-7.74%	#DIV/0!

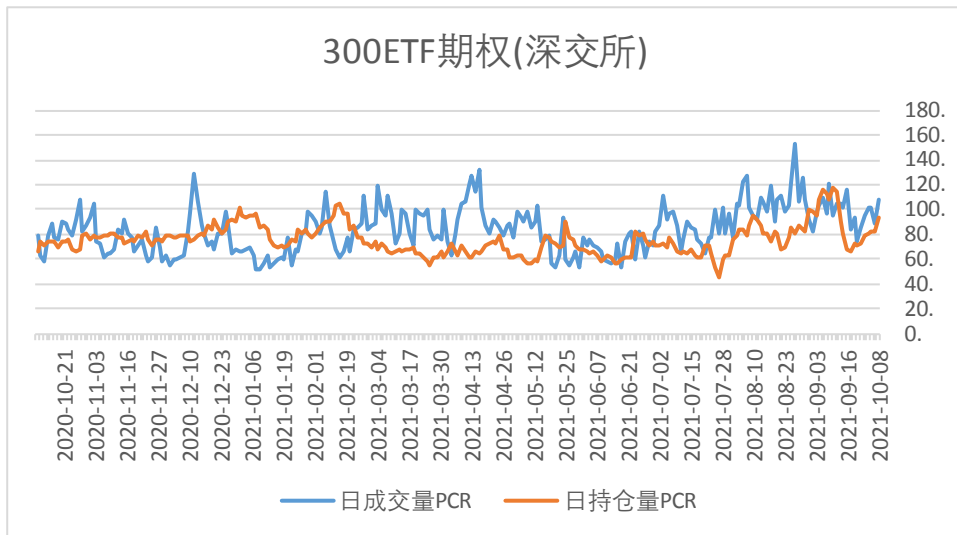
资料来源: wind、宝城期货金融研究所

图 13: 300ETF (深交所) 期权成交量和持仓量



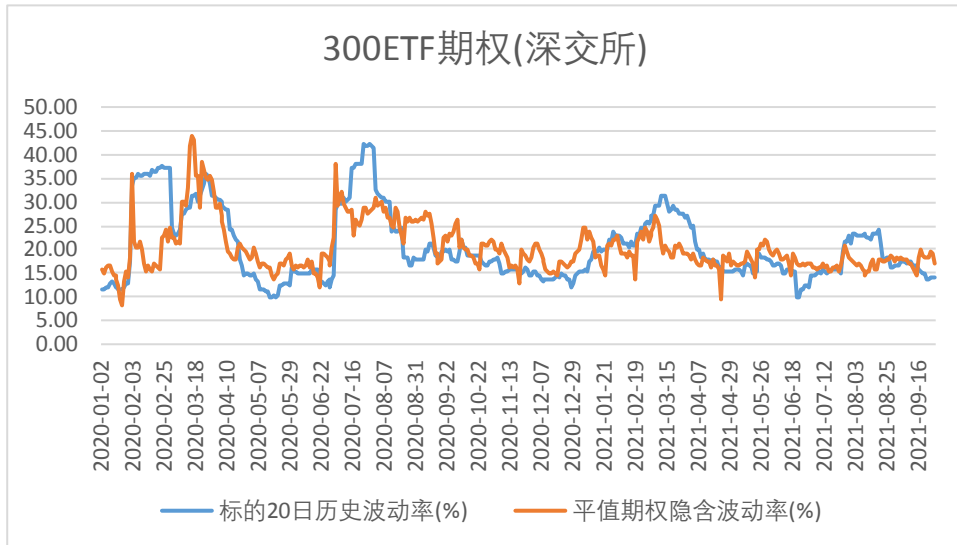
资料来源：wind、宝城期货金融研究所

图 14：300ETF（深交所）期权成交量和持仓量 PCR



资料来源：wind、宝城期货金融研究所

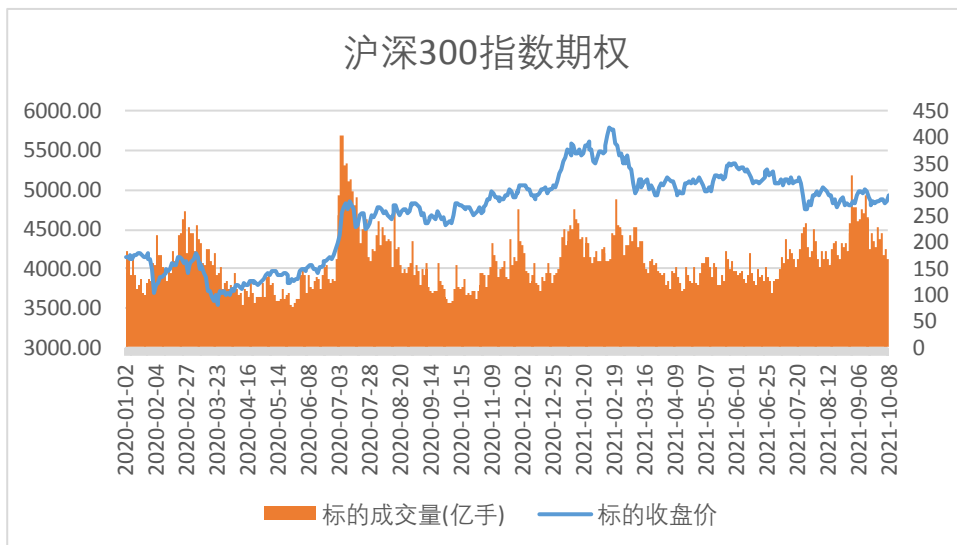
图 15：300ETF（深交所）期权隐含波动率



资料来源：wind、宝城期货金融研究所

沪深 300 指数期权（中金所）

图 16：沪深 300 指数走势



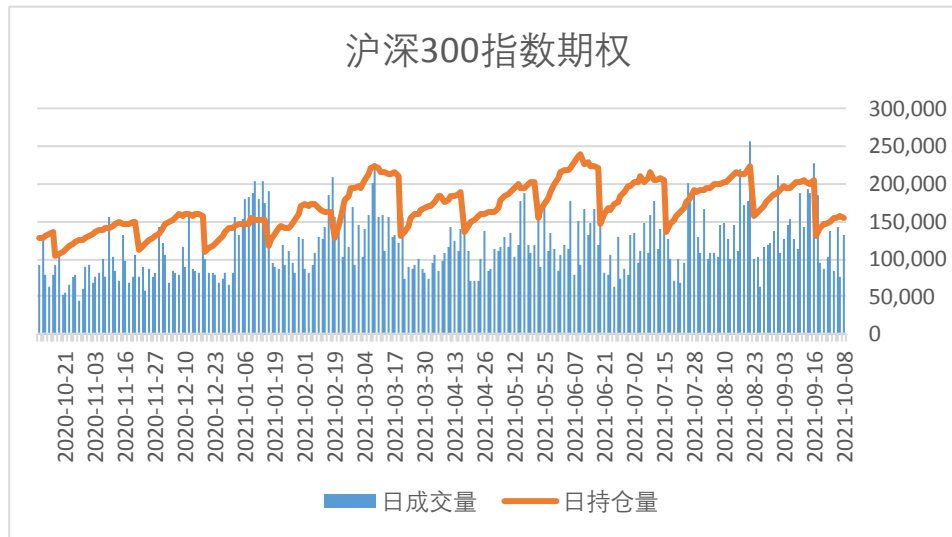
资料来源：wind、宝城期货金融研究所

图 17：沪深 300 指数期权周涨跌

认购合约周涨跌幅						000300.SH	认沽合约周涨跌幅					
当月合约	次月合约	隔月合约	当季合约	次季合约	隔季合约	行权价	当月合约	次月合约	隔月合约	当季合约	次季合约	隔季合约
16.71%	13.61%	9.31%	4.06%	9.32%	3.18%	4500	-90.00%	-5.25%	-33.54%	-23.30%	-13.76%	-9.48%
25.28%	10.76%	14.23%	6.38%	4.48%	2.22%	4600	-90.57%	-47.53%	-33.48%	-22.01%	-14.85%	-11.13%
28.75%	17.07%	15.33%	10.31%	16.65%	2.51%	4700	-87.85%	-45.52%	-31.31%	-19.18%	-12.88%	-16.06%
37.30%	16.33%	14.01%	5.61%	7.37%	4.17%	4800	-80.00%	-40.07%	-27.60%	-18.94%	-9.90%	-6.26%
30.95%	12.90%	15.22%	7.33%	7.32%	9.69%	4900	-64.21%	-34.37%	-24.79%	-17.90%	-11.99%	-9.52%
7.92%	9.00%	14.36%	7.69%	7.32%	5.87%	5000	-45.06%	-29.22%	-22.04%	-15.14%	-11.95%	-7.47%
-33.33%	-4.29%	1.91%	3.96%	4.77%	3.37%	5200	-21.90%	-21.03%	-16.45%	-11.13%	-7.12%	-7.78%
0.00%	-20.00%	-9.49%	2.28%	0.97%	1.14%	5400	-14.08%	-9.27%	-12.60%	-11.23%	-13.86%	-5.07%
0.00%	-16.00%	-27.35%	-1.14%	0.00%	-100.00%	5600	0.00%	-9.06%	-9.99%	-7.55%	0.00%	-100.00%

资料来源：wind、宝城期货金融研究所

图 18：沪深 300 指数期权成交量和持仓量



资料来源：wind、宝城期货金融研究所

图 19：沪深 300 指数期权成交量和持仓量 PCR

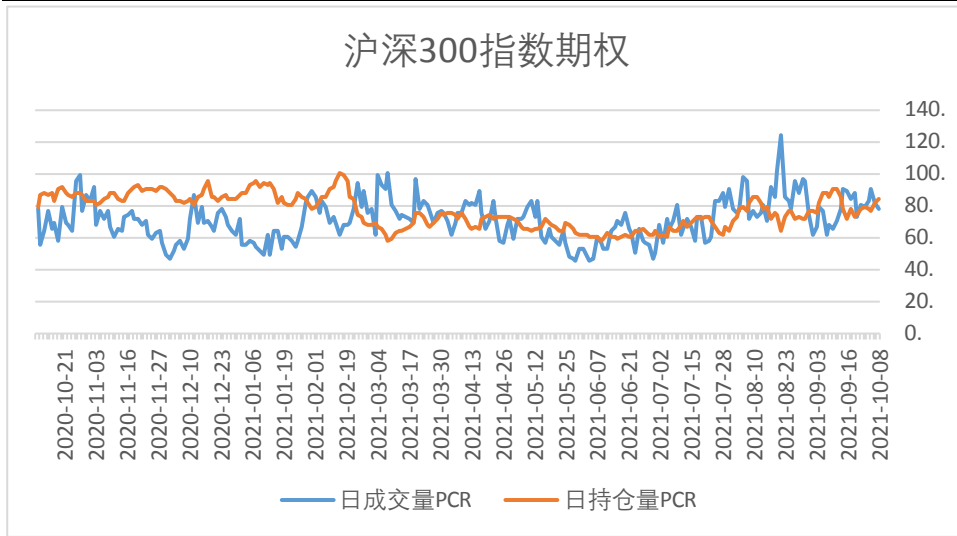
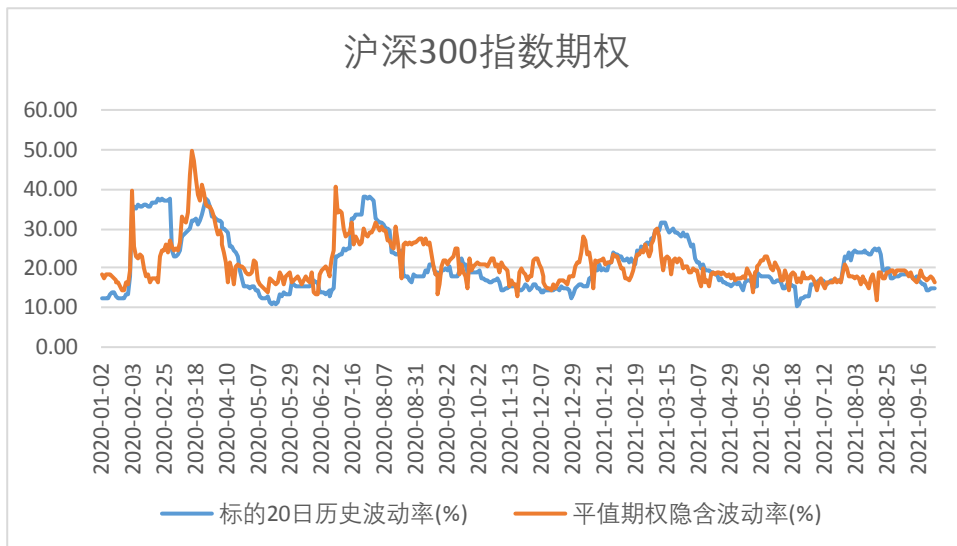


图 20: 沪深 300 指数期权隐含波动率



宝城期货各地营业部

宝城期货北京营业部

地址：北京市朝阳区望京西路甲 50 号 1 号楼 7 层 1-09 内 701 单元

电话：010-64795128

宝城期货长沙营业部

地址：长沙市芙蓉区五一大道 618 号银华大酒店 22 楼 2222 室

电话：0731-85239858

宝城期货大连营业部

地址：大连市沙河口区会展路 129 号期货大厦 2010 室

电话：0411-84807260

宝城期货邯郸营业部

地址：邯郸市丛台区人民路 408 号锦林大厦十八层 1805 室

电话：0310-2076686

宝城期货嘉兴营业部

地址：嘉兴市嘉善县嘉善大道 688 号万联广场 1 幢 401 室

电话：0573-84093136

宝城期货昆明营业部

地址：昆明市五华区科普路与王筇路交叉口绿地创海大厦办公楼 19 楼 11 号

电话：0871-65732801

宝城期货南宁营业部

地址：南宁市青秀区东葛路延长线 118 号青秀万达西 3 栋 13 楼 1306 室

电话：0771-5532168

宝城期货青岛营业部

地址：青岛市西海岸新区井冈山路 157 号金石国际广场 A 座 1602 室

电话：0532-81111856

宝城期货沈阳营业部

地址：沈阳市和平区南五马路 3 号中驰国际大厦 21 层 2104、2105、2106

电话：024-31257633

宝城期货深圳营业部

地址：深圳市福田区滨河路与彩田路交汇处联合广场 A 栋塔楼 A2803

电话：0755-83209976

宝城期货武汉营业部

地址：武汉市武昌区昙华林路 202 号泛悦中心 A 座 0708 室

电话：027-88221981

宝城期货温州营业部

地址：温州市鹿城区瓯江路鹿港大厦 1 幢 901 室-1

电话：0577-89999719

宝城期货郑州营业部

地址：郑州市未来大道 69 号未来大厦 1201 室

电话：0371-65612648

免责声明

客户不应视本报告为做出投资决策的惟一因素。本报告中所指的投资及服务可能不适合个别客户，不构成客户私人咨询建议。本公司未确保本报告充分考虑到个别客户特殊的投资目标、财务状况或需要。本公司建议客户应考虑本报告的任何意见或建议是否符合其特定状况，以及（若有必要）咨询独立投资顾问。

在任何情况下，本报告中的信息或所表述的意见并不构成对任何人的投资建议。在任何情况下，本公司不对任何人因使用本报告中的任何内容所引致的任何损失负任何责任。

若本报告的接收人非本公司的客户，应在基于本报告做出任何投资决定或就本报告要求任何解释前咨询独立投资顾问。