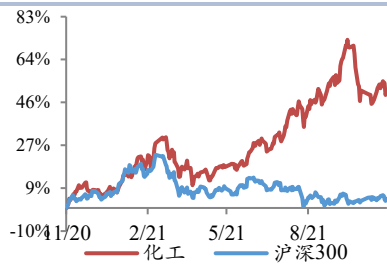


## 《2030年前碳达峰行动方案》发布，重点实施“十大行动”

行业评级：增持

报告日期：2021-10-31

### 行业指数与沪深300走势比较



分析师：刘万鹏

执业证书号：S0010520060004

电话：18811591551

邮箱：liuwp@hazq.com

联系人：曾祥钊

执业证书号：S0010120080034

电话：13261762913

邮箱：zengxz@hazq.com

### 相关报告

1.石化化工重点行业节能降碳行动方案发布 2021-10-24

### 主要观点：

我们认为化工行业的投资策略是：投资系统性创新和低成本扩张。化工的下一波行业格局取决于人才竞争。化工行业已从单纯的资本密集型行业，变为人才和资本密集型行业，后来者无法通过资本反超，只能瞠乎其后，化工行业的周期性也因此变弱。优秀的公司凭借有效的激励、卓越的管理和持续的创新，打造出难以撼动的技术迭代优势、低成本优势和高效服务优势，在全球市场中攻城略地。

#### • 碳中和或带来化工行业颠覆性变革和机遇

碳中和对化工行业的影响深远。据 NPCPI 统计，中国石化和基础化工行业碳排放量排在所有行业中领先，约占全国碳排放总量 18% 左右，其中“工艺排碳”占比 6% 左右，“工程排碳”占比 12% 左右，受 3060 碳中和目标影响很大。从行业演变看，我们认为未来 40 年化工行业在碳中和背景下预计经历 3 个阶段：

第一阶段分步达峰。化工产品众多，每种产品的能耗和碳排放量不同，其碳达峰的要求或不同。我们理解对于高耗能的产品或产业不代表没有发展，只是会优先达峰，低耗能的产品或产业有望获得更长成长窗口；

第二阶段未来的竞争在下游和海外。随着碳达峰，中国化工行业上游大宗原料由于相对高耗能而触达天花板，但在无大量新增产能情况下盈利中枢大幅提升，大化工企业获得的巨大现金流或投向下游精细化工品和新材料领域，亦或是继续扩大同类产品产能，只是将新增产能转移至碳容量更大的国家或地区。在第二阶段，化工企业或许会面临公用工程的大面积技改，利用绿色能源替代方案降低能耗，以减少与碳中和相关的税费成本；

第三阶段生物基材料和能源的时代。化工产品与百姓生活息息相关，需求不会因为政策而消失。但在碳中和目标下，化石基材料或在局部面临颠覆性冲击。生物基材料是一种可能的替代/补充方案。随着生物基材料成本下降、化石基材料成本上升（碳排放税费增加）、以及“非粮”原料的生物基材料的突破，生物基材料有望成为全球工业新的底层材料。

值得强调的是，以上是长达 40 年的行业演变思路，3060 主要影响的是远期高耗能产品或产业发展的天花板，对于已获批的规划项目影响较小。此外，在 3060 目标下会演变出一系列可操作的政策。随着具体政策的落地，以及新技术（包括合成生物学、新型储能技术、新型核电技术、新型回收技术等等）的突破，我们理解的 3 个阶段也可能相互交错进行。

#### • 国务院印发《2030年前碳达峰行动方案》，重点实施“碳达峰十大行动”

10月24日，国务院印发《2030年前碳达峰行动方案》。

《方案》聚焦“十四五”和“十五五”两个碳达峰关键期，提出了提高非化石能源消费比重、提升能源利用效率、降低二氧化碳排放水平等方面主要目标。到 2025 年，非化石能源消费比重达到 20% 左右，单位国内生产总值能源消耗比 2020 年下降 13.5%，单位国内生产总值二氧化碳排放比 2020 年下降 18%，为实现碳达峰奠定坚实基础。到 2030 年，非化石能源消费比重达到 25% 左右，单位国内生产

总值二氧化碳排放比 2005 年下降 65%以上，顺利实现 2030 年前碳达峰目标。

《方案》提出的“碳达峰十大行动”包括：能源绿色低碳转型行动、节能降碳增效行动、工业领域碳达峰行动、城乡建设碳达峰行动、交通运输绿色低碳行动、循环经济助力降碳行动、绿色低碳科技创新行动、碳汇能力巩固提升行动、绿色低碳全民行动、各地区梯次有序碳达峰行动。

其中，关于化工行业的内容主要在工业领域碳达峰行动中被提到：

**(1) 推动石化化工行业碳达峰。**优化产能规模和布局，加大落后产能淘汰力度，有效化解结构性过剩矛盾。严格项目准入，合理安排建设时序，严控新增炼油和传统煤化工生产能力，稳妥有序发展现代煤化工。引导企业转变用能方式，鼓励以电力、天然气等替代煤炭。调整原料结构，控制新增原料用煤，拓展富氢原料进口来源，推动石化化工原料轻质化。优化产品结构，促进石化化工与煤炭开采、冶金、建材、化纤等产业协同发展，加强炼厂干气、液化气等副产气体高效利用。鼓励企业节能升级改造，推动能量梯级利用、物料循环利用。到 2025 年，国内原油一次加工能力控制在 10 亿吨以内，主要产品产能利用率提升至 80%以上。**(2) 坚决遏制“两高”项目盲目发展。**采取强有力措施，对“两高”项目实行清单管理、分类处置、动态监控。全面排查在建项目，对能效水平低于本行业能耗限额准入值的，按有关规定停工整改，推动能效水平应提尽提，力争全面达到国内乃至国际先进水平。科学评估拟建项目，对产能已饱和的行业，按照“减量替代”原则压减产能；对产能尚未饱和的行业，按照国家布局和审批备案等要求，对标国际先进水平提高准入门槛；对能耗量较大的新兴产业，支持引导企业应用绿色低碳技术，提高能效水平。深入挖潜存量项目，加快淘汰落后产能，通过改造升级挖掘节能减排潜力。强化常态化监管，坚决拿下不符合要求的“两高”项目。

#### 行业检修情况：

##### 【石化板块】

纯苯：本周处于检修状态的产能共 138.84 万吨，比上周增加 24 万吨。

甲苯：本周处于检修状态的产能共 94.7 万吨，与上周持平。

丙烯：本周处于检修状态的产能共 488 万吨，与上周持平。

丁二烯：本周处于检修状态的产能共 52.5 万吨，与上周持平。

异丁烯：本周无处于检修状态的产能，与上周持平。

双酚 A：本周处于检修状态的产能共 70.5 万吨，比上周减少 15 万吨。

PX：本周处于检修状态的产能共 604.5 万吨，比上周增加 53 万吨。

PTA：本周处于检修状态的产能共 1517 万吨，比上周增加 35 万吨。

丙烯酸：本周处于检修状态的产能 25.5 万吨，与上周持平。

丙烯酸丁酯：本周处于检修状态产能共 34 万吨，与上周持平。

环氧丙烷：本周处于检修状态的产能共 107 万吨，比上周增加 29 万吨。

##### 【煤化板块】

乙二醇：本周处于检修状态的产能共 569 万吨，比上周减少 46 万吨。

醋酸：本周处于检修状态的产能共 511 万吨，比上周增加 110 万吨。

醋酐：本周处于检修状态的产能共 15 万吨，比上周减少 10 万吨。

己二酸：本周处于检修状态的产能共 77.5 万吨，比上周增加 39.5 万吨。

DMF：本周处于检修状态的产能共 14 万吨，比上周减少 13 万吨。

#### 【聚氨酯板块】

MDI：本周处于检修状态的产能共 269 万吨，与上周持平。

TDI：本周处于检修状态的产能共 217 万吨，与上周持平。

#### 【化纤板块】

聚酯切片：本周处于检修状态的产能共 10 万吨，与上周持平。

聚酯瓶片：本周处于检修状态的产能共 290 万吨，比上周增加 25 万吨。

涤纶短纤：本周处于检修状态的产能共 176 万吨，与上周持平。

涤纶长丝：本周处于检修状态的产能共 808.82 万吨，与上周持平。

锦纶切片：本周处于检修状态的公司共 2 家，与上周持平。

#### 【农药和化肥板块】

合成氨：本周处于检修状态的公司共 41 家，比上周增加 1 家。

### 重点公司多维度跟踪

#### 【万华化学】

##### 海外竞对

#### 【巴斯夫】

- 10 月 29 日——现任巴斯夫全球先进材料及系统研发总裁楼剑锋博士（53 岁），将于 2022 年 1 月 1 日起出任巴斯夫大中华区董事长兼总裁，工作地点为中国上海。现任巴斯夫大中华区董事长兼总裁柯迪文博士（Stephan Kothrade, 54 岁）将于 2022 年 1 月 1 日出任巴斯夫中间体业务部全球总裁，工作地点为德国路德维希港；应本人要求，该业务部现任总裁 Andrea Frenzel（51 岁）将于同期开始休假。
- 10 月 25 日——巴斯夫与蜂巢能源宣布在双方全球运营范围内就正极材料开发、原材料供应、电池回收等方面达成合作。此次合作也将提升双方在可持续发展电池材料领域的研发实力，并巩固双方在中国这个最大的电池市场及全球范围内的核心竞争力。此外，双方合作将助力中国双碳目标，加速全球迈向碳中和的步伐。巴斯夫与蜂巢能源也会评估双方在上游资源方面的合作，巩固原材料供应的稳定性。

##### 行业信息：

- 据百川盈孚消息，宁波万华一套 120 万吨/年 MDI 装置后期预计扩产至 180 万吨，11 月中旬左右存年检，预计 50 天左右；烟台万华（八角工业园）一套 110 万吨/年 MDI 装置运行正常。
- MDI：本周处于检修状态的产能共 269 万吨，与上周持平。据百川盈孚，本周各厂家均无新的检修计划。
- 据国家专利局，万华化学本周新增专利公开 0 项。

##### 价格信息：

- 聚合 MDI（华东）本周均价 21083 元/吨，环比下降 4.09%，所处历史分位 38%；纯 MDI（华东）本周均价 23692 元/吨，环比上升 1.12%，所处历史分位 45%；软泡聚醚（华东）本周均价 18258 元/

吨，环比下降 3.52%，所处历史分位 80%；硬泡聚醚（华东）本周均价 15083 元/吨，环比下降 2.06%，所处历史分位 90%；环氧丙烷（华东）本周均价 18017 元/吨，环比下降 4.17%，所处历史分位 86%；丙烯酸丁酯（华东）本周均价 18140 元/吨，环比下降 3.56%，所处历史分位 90%；MTBE（98%，国内）本周均价 5745 元/吨，环比下降 1.63%，所处历史分位 40%；PC（通用，国内）本周均价 27450 元/吨，环比下降 1.08%，所处历史分位 58%。华东聚合 MDI 本周价差 4705 元/吨，环比下降 16.32%，所处历史分位 12%；华东纯 MDI 本周价差 19566 元/吨，环比下降 5.38%，所处历史分位 48%；环氧丙烷本周价差 9727 元/吨，环比上升 2.17%，所处历史分位 79%；丙烯酸丁酯本周价差 15567 元/吨，环比上升 0.69%，所处历史分位 89%；MTBE 本周价差 1974 元/吨，环比下降 3.80%，所处历史分位 38%；PC 本周价差 9450 元/吨，环比上升 10.72%，所处历史分位 44%；硬泡聚醚本周价差 670 元/吨，环比上升 86.11%，所处历史分位 21%。

### 【国瓷材料】

#### 价格信息：

- 钛白粉（金红石型，国内）本周均价 20090 元/吨，环比上升 0.50%，所处历史分位 75%；金红石型钛白粉本周价差 18090 元/吨，环比上升 0.56%，所处历史分位 88%。

### 【凯赛生物】

#### 公司信息：

- 10 月 29 日，发布 2021 年第三季度报告，本报告期公司总资产 149.94 亿元，营业收入 6.18 亿元，归属于上市公司股东的扣除非经常性损益的净利润 1.61 亿元，比上年同期增长 48.20%，基本每股收益 0.40 元/股，加权平均净资产收益率 1.55%。

### 【光威复材】

#### 公司信息：

- 10 月 26 日，发布 2021 年第三季度报告，本报告期公司总资产 39.96 亿元，营业收入 6.79 亿元，归属于上市公司股东的扣除非经常性损益的净利润 1.77 亿元，比上年同期增长 28.14%，基本每股收益 0.36 元/股，加权平均净资产收益率 4.76%。

### 【龙佰集团】

#### 公司信息：

- 10 月 26 日，发布 2021 年第三季度报告，本报告期公司总资产 411.94 亿元，营业收入 54.68 亿元，归属于上市公司股东的扣除非经常性损益的净利润 13.60 亿元，比上年同期增长 111.47%，基本每股收益 0.74 元/股，加权平均净资产收益率 7.76%。

### 【金禾实业】

#### 公司信息：

- 10 月 29 日，发布 2021 年第三季度报告，本报告期公司总资产 81.75 亿元，营业收入 15.45 亿元，归属于上市公司股东的扣除非经常性损益的净利润 2.23 亿元，比上年同期增长 63.39%，基本每股收益 0.49 元/股，加权平均净资产收益率 5.21%。

#### 价格信息：

- 10月，三氯蔗糖企业报价上调，安赛蜜价格保持不变。其中，金禾实业三氯蔗糖报价上升至45.2万元/吨；金禾实业安赛蜜报价保持不变，为9.5万元/吨。金禾实业甲基麦芽酚报价保持在15万元/吨；乙基麦芽酚保持在18万元/吨。竞对方面，三氯蔗糖科宏生物、广业清怡与三和维信新单暂停报价，康宝生化最新报价为46万元/吨；安赛蜜竞对的最新报价均为9.5万元/吨；乙基麦芽酚竞对的最新报价为18万元/吨。

#### 【扬农化工】

##### 公司信息：

- 10月29日，发布2021年第三季度报告，本报告期公司总资产125.38亿元，营业收入22.59亿元，归属于上市公司股东的扣除非经常性损益的净利润2.19亿元，比上年同期增长59.80%，基本每股收益0.723元/股，加权平均净资产收益率3.38%。

#### 【华鲁恒升】

##### 公司信息：

- 10月28日，发布2021年第三季度报告，本报告期公司总资产270.28亿元，营业收入66.22亿元，归属于上市公司股东的扣除非经常性损益的净利润18.05亿元，比上年同期增长375.85%，基本每股收益0.859元/股，加权平均净资产收益率9.10%。

##### 行业信息：

- 据百川盈孚消息，华鲁恒升于9月26日停车检修的1套10万吨/年的DMF老装置，已于本周恢复运行；延续上周，华鲁恒升1套50万吨/年的乙二醇装置于2021年10月中旬停车检修，重启时间待定。

##### 价格信息：

- 尿素（山东）本周均价3020元/吨，环比下降4.19%，所处历史分位93%；乙二醇（华东）本周均价5852元/吨，环比下降14.66%，所处历史分位46%；己二酸（华东）本周均价13000元/吨，环比下降2.35%，所处历史分位41%；DMF（国内）本周均价11120元/吨，环比上升5.40%，所处历史分位84%；醋酸（华东）本周均价6860元/吨，环比下降9.74%，所处历史分位69%。
- 乙二醇本周价差3179元/吨，环比上升1.79%，所处历史分位11%；
- 醋酸本周价差3822元/吨，环比下降5.11%，所处历史分位71%。

#### 【万润股份】

##### 公司信息：

- 10月26日，发布2021年第三季度报告，本报告期公司总资产54.76亿元，营业收入14.15亿元，归属于上市公司股东的扣除非经常性损益的净利润1.78亿元，比上年同期增长41.01%，基本每股收益0.21元/股，加权平均净资产收益率3.57%。

#### 【新和成】

##### 公司信息：

- 10月29日，发布2021年第三季度报告，本报告期公司总资产335.53亿元，营业收入32.62亿元，归属于上市公司股东的扣除非经常性损益的净利润9.22亿元，比上年同期增长34.36%，基本每股收益0.37元/股，加权平均净资产收益率4.53%。

**【新宙邦】****公司信息：**

- 10月27日，发布2021年第三季度报告，本报告期公司总资产98.70亿元，营业收入19.12亿元，归属于上市公司股东的扣除非经常性损益的净利润4.13亿元，比上年同期增长232.58%，基本每股收益1.05元/股，加权平均净资产收益率7.90%。

**【荣盛石化】****公司信息：**

- 10月27日，发布2021年第三季度报告，本报告期公司总资产3134.72亿元，营业收入449.41亿元，归属于上市公司股东的扣除非经常性损益的净利润33.55亿元，比上年同期增长45.59%，基本每股收益0.35元/股，加权平均净资产收益率7.95%。

**价格信息：**

- PTA（华东）本周均价5191元/吨，环比下降3.60%，所处历史分位34%；聚酯切片（瓶级，华东）本周均价5400元/吨，环比上升1.98%，所处历史分位9%；聚酯切片（半光切片，华东）本周均价4725元/吨，环比上升1.94%，所处历史分位6%；聚酯切片（有光切片，华东）本周均价4775元/吨，环比上升2.47%，所处历史分位5%；聚酯切片（纤维级，华东）本周均价6925元/吨，环比上升5.27%，所处历史分位40%；FDY（150D/96F，华东）本周均价8925元/吨，环比下降1.38%，所处历史分位54%；POY（150D/48F，华东）本周均价8740元/吨，环比下降1.63%，所处历史分位53%；DTY（150D/48F，华东）本周均价10690元/吨，环比下降1.84%，所处历史分位61%。
- PTA本周价差337元/吨，环比下降11.16%，所处历史分位19%；聚酯瓶级本周价差1627元/吨，环比上升4.24%，所处历史分位35%；聚酯半光本周价差952元/吨，环比上升5.69%，所处历史分位35%；聚酯有光本周价差1002元/吨，环比上升8.24%，所处历史分位36%；FDY本周价差2967元/吨，环比上升12.29%，所处历史分位73%；POY本周价差2782元/吨，环比上升12.30%，所处历史分位66%；DTY本周价差4732元/吨，环比上升5.57%，所处历史分位86%。

**【恒力石化】****公司信息：**

- 10月28日，发布2021年第三季度报告，本报告期公司总资产2095.21亿元，营业收入469.14亿元，归属于上市公司股东的扣除非经常性损益的净利润37.49亿元，比上年同期增长-10.31%，基本每股收益0.58元/股，加权平均净资产收益率7.81%。

**【宝丰能源】****价格信息：**

- 低密度聚乙烯（薄膜，国内）本周均价12240元/吨，环比下降7.13%，所处历史分位66%；高密度聚乙烯（薄膜，国内）本周均价8400元/吨，环比下降0.71%，所处历史分位29%；聚丙烯（共聚，国内）本周均价9100元/吨，环比下降0.87%，所处历史分位22%。

### 【华峰氨纶】

#### 价格信息:

- 氨纶（40D，华东）本周均价 79000 元/吨，环比变动 0.00%，所处历史分位 100%。

### 【卫星石化】

#### 公司信息:

- 10 月 23 日，发布 2021 年第三季度报告，本报告期公司总资产 451.28 亿元，营业收入 92.49 亿元，归属于上市公司股东的扣除非经常性损益的净利润 20.63 亿元，比上年同期增长 396.24%，基本每股收益 1.24 元/股，加权平均净资产收益率 12.80%。

### 【华峰化学】

#### 公司信息:

- 10 月 25 日，发布 2021 年第三季度报告，本报告期公司总资产 260.36 亿元，营业收入 81.21 亿元，归属于上市公司股东的扣除非经常性损益的净利润 22.52 亿元，比上年同期增长 313.25%，基本每股收益 0.49 元/股，加权平均净资产收益率 14.14%。

### 【浙江龙盛】

#### 公司信息:

- 10 月 29 日，发布 2021 年第三季度报告，本报告期公司总资产 654.94 亿元，营业收入 41.53 亿元，归属于上市公司股东的扣除非经常性损益的净利润 5.64 亿元，比上年同期增长 4.94%，基本每股收益 0.1463 元/股，加权平均净资产收益率 1.62%。

### 【金发科技】

#### 公司信息:

- 10 月 26 日，发布 2021 年第三季度报告，本报告期公司总资产 438.48 亿元，营业收入 103.06 亿元，归属于上市公司股东的扣除非经常性损益的净利润 2.27 亿元，比上年同期增长-83.52%，基本每股收益 0.0582 元/股，加权平均净资产收益率 1.00%。

### 【鲁西化工】

#### 公司信息:

- 10 月 27 日，发布 2021 年第三季度报告，本报告期公司总资产 325.13 亿元，营业收入 90.90 亿元，归属于上市公司股东的扣除非经常性损益的净利润 16.84 亿元，比上年同期增长 715.03%，基本每股收益 0.511 元/股，加权平均净资产收益率 5.96%。

### 【利尔化学】

#### 公司信息:

- 10 月 26 日，发布 2021 年第三季度报告，本报告期公司总资产 88.70 亿元，营业收入 11.20 亿元，归属于上市公司股东的扣除非经常性损益的净利润 1.02 亿元，比上年同期增长-34.20%，基本每股收益 0.2017 元/股，加权平均净资产收益率 2.40%。

### 【雅克科技】

#### 公司信息:

- 10月28日，发布2021年第三季度报告，本报告期公司总资产72.58亿元，营业收入8.89亿元，归属于上市公司股东的扣除非经常性损益的净利润1.30亿元，比上年同期增长9.99%，基本每股收益0.3102元/股，加权平均净资产收益率2.98%。

#### 【飞凯材料】

##### 公司信息：

- 10月29日，发布2021年第三季度报告，本报告期公司总资产58.60亿元，营业收入6.84亿元，归属于上市公司股东的扣除非经常性损益的净利润0.82亿元，比上年同期增长59.84%，基本每股收益0.20元/股，加权平均净资产收益率3.38%。

#### 【昊华科技】

##### 公司信息：

- 10月29日，发布2021年第三季度报告，本报告期公司总资产112.43亿元，营业收入19.33亿元，归属于上市公司股东的扣除非经常性损益的净利润2.34亿元，比上年同期增长72.38%，基本每股收益0.2555元/股，加权平均净资产收益率3.38%。

#### 【中简科技】

##### 公司信息：

- 10月29日，发布2021年第三季度报告，本报告期公司总资产14.39亿元，营业收入0.99亿元，归属于上市公司股东的扣除非经常性损益的净利润0.50亿元，比上年同期增长36.82%，基本每股收益0.13元/股，加权平均净资产收益率4.13%。

#### 【中航科高】

##### 公司信息：

- 10月27日，发布2021年第三季度报告，本报告期公司总资产78.85亿元，营业收入9.16亿元，归属于上市公司股东的扣除非经常性损益的净利润1.78亿元，比上年同期增长228.12%，基本每股收益0.133元/股，加权平均净资产收益率3.88%。

#### 【恒逸石化】

##### 公司信息：

- 10月28日，发布2021年第三季度报告，本报告期公司总资产1057.24亿元，营业收入357.68亿元，归属于上市公司股东的扣除非经常性损益的净利润8.14亿元，比上年同期增长-18.18%，基本每股收益0.23元/股，加权平均净资产收益率3.47%。

#### 【东方盛虹】

##### 公司信息：

- 10月29日，发布2021年第三季度报告，本报告期公司总资产1023.82亿元，营业收入93.86亿元，归属于上市公司股东的扣除非经常性损益的净利润1.98亿元，比上年同期增长50.19%，基本每股收益0.06元/股，加权平均净资产收益率1.37%。

#### 【巨化股份】

##### 行业信息：

- 10月29日，发布2021年第三季度报告，本报告期公司总资产



167.55 亿元，营业收入 44.38 亿元，归属于上市公司股东的扣除非经常性损益的净利润 1.50 亿元，基本每股收益 0.057 元/股，加权平均净资产收益率 1.24%。

#### 【合盛硅业】

##### 公司信息：

- 10 月 27 日，发布 2021 年第三季度报告，本报告期公司总资产 265.02 亿元，营业收入 64.13 亿元，归属于上市公司股东的扣除非经常性损益的净利润 26.08 亿元，比上年同期增长 927.63%，基本每股收益 2.45 元/股，加权平均净资产收益率 16.86%。

#### 【联化科技】

##### 公司信息：

- 10 月 28 日，发布 2021 年第三季度报告，本报告期公司总资产 120.58 亿元，营业收入 17.26 亿元，归属于上市公司股东的扣除非经常性损益的净利润 0.89 亿元，比上年同期增长-12.42%，基本每股收益 0.10 元/股，加权平均净资产收益率 1.42%。

#### 【道恩股份】

##### 公司信息：

- 10 月 26 日，发布 2021 年第三季度报告，本报告期公司总资产 29.99 亿元，营业收入 9.91 亿元，归属于上市公司股东的扣除非经常性损益的净利润 0.32 亿元，比上年同期增长-80.45%，基本每股收益 0.10 元/股，加权平均净资产收益率 1.77%。

#### 【坤彩科技】

##### 公司信息：

- 10 月 28 日，发布 2021 年第三季度报告，本报告期公司总资产 27.57 亿元，营业收入 2.12 亿元，归属于上市公司股东的扣除非经常性损益的净利润 0.37 亿元，比上年同期增长-24.57%，基本每股收益 0.0890 元/股，加权平均净资产收益率 2.49%。

#### 【利安隆】

##### 公司信息：

- 10 月 26 日，发布 2021 年第三季度报告，本报告期公司总资产 50.92 亿元，营业收入 9.09 亿元，归属于上市公司股东的扣除非经常性损益的净利润 1.06 亿元，比上年同期增长 41.40%，基本每股收益 0.5533 元/股，加权平均净资产收益率 4.83%。

#### 【鼎龙股份】

##### 公司信息：

- 10 月 28 日，发布 2021 年第三季度报告，本报告期公司总资产 48.39 亿元，营业收入 5.55 亿元，归属于上市公司股东的扣除非经常性损益的净利润 0.54 亿元，比上年同期增长 72.22%，基本每股收益 0.06 元/股，加权平均净资产收益率 1.56%。

#### 【安集科技】

##### 公司信息：

- 10 月 29 日，发布 2021 年第三季度报告，本报告期公司总资产 16.09 亿元，营业收入 1.88 亿元，归属于上市公司股东的扣除非

经常性损益的净利润 0.25 亿元，比上年同期增长 91.83%，基本每股收益 0.47 元/股，加权平均净资产收益率 2.16%。

#### 【八亿时空】

##### 公司信息：

- 10 月 28 日，发布 2021 年第三季度报告，本报告期公司总资产 20.78 亿元，营业收入 2.29 亿元，归属于上市公司股东的扣除非经常性损益的净利润 0.57 亿元，比上年同期增长 37.86%，基本每股收益 0.68 元/股，加权平均净资产收益率 3.70%。

#### 【濮阳惠成】

##### 公司信息：

- 10 月 23 日，发布 2021 年第三季度报告，本报告期公司总资产 19.93 亿元，营业收入 3.60 亿元，归属于上市公司股东的扣除非经常性损益的净利润 0.59 亿元，比上年同期增长 29.73%，基本每股收益 0.23 元/股，加权平均净资产收益率 3.52%。

#### 【当升科技】

##### 公司信息：

- 10 月 28 日，发布 2021 年第三季度报告，本报告期公司总资产 82.86 亿元，营业收入 21.83 亿元，归属于上市公司股东的扣除非经常性损益的净利润 2.23 亿元，比上年同期增长 96.53%，基本每股收益 0.6182 元/股，加权平均净资产收益率 6.49%。

#### 【杉杉股份】

##### 公司信息：

- 10 月 28 日，发布 2021 年第三季度报告，本报告期公司总资产 258.25 亿元，营业收入 57.65 亿元，归属于上市公司股东的扣除非经常性损益的净利润 6.11 亿元，比上年同期增长 535.79%，基本每股收益 1.231 元/股，加权平均净资产收益率 14.543%。

#### 【天赐材料】

##### 公司信息：

- 10 月 27 日，发布 2021 年第三季度报告，本报告期公司总资产 108.96 亿元，营业收入 29.24 亿元，归属于上市公司股东的扣除非经常性损益的净利润 7.44 亿元，比上年同期增长 263.13%，基本每股收益 0.81 元/股，加权平均净资产收益率 12.51%。

#### 【容百科技】

- 10 月 29 日，发布 2021 年第三季度报告，本报告期公司总资产 112.50 亿元，营业收入 26.59 亿元，归属于上市公司股东的扣除非经常性损益的净利润 2.05 亿元，比上年同期增长 400.13%，基本每股收益 0.51 元/股，加权平均净资产收益率 4.60%。

#### 【金石资源】

##### 公司信息：

- 10 月 29 日，发布 2021 年第三季度报告，本报告期公司总资产 19.78 亿元，营业收入 2.27 亿元，归属于上市公司股东的扣除非经常性损益的净利润 0.70 亿元，比上年同期增长 -7.39%，基本每股收益 0.22 元/股，加权平均净资产收益率 5.80%。

**【保龄宝】****公司信息：**

- 10月28日，发布2021年第三季度报告，本报告期公司总资产29.13亿元，营业收入8.15亿元，归属于上市公司股东的扣除非经常性损益的净利润0.86亿元，比上年同期增长1328.19%，基本每股收益0.26元/股，加权平均净资产收益率5.67%。

**•新股跟踪**

**【华瓷股份】**公司2020年营收9.21亿元，毛利3.03亿元（毛利率32.87%），归母净利润1.18亿元（净利率13.02%）。公司位于湖南醴陵，公司自成立以来一直从事陶瓷产品的研发、设计、生产和销售，以釉陶陶瓷个性化、创意化立足行业，秉承“日用陶瓷艺术化，艺术陶瓷生活化”的产品理念服务客户，享有较高的市场知名度与美誉度。公司自成立以来累计海外客户200余家，遍布全球40多个国家或地区，据中国陶瓷工业协会统计，2010年-2019年，公司日用陶瓷出口规模连续10年在国内同行业中排名第一。公司是宜家在全球重要的日用陶瓷供应商，是贵州茅台、五粮液等知名酒企重要的陶瓷酒瓶供应商。本次IPO募投项目包括日用陶瓷生产线技术改造项目（总投资3.55亿元）、工程技术中心建设项目（总投资1.47亿元），陶瓷新材料生产线项目（总投资0.62亿元）、补充流动资金（总投资0.9亿元）。

**【同益中】**公司2020年营收2.83亿元，毛利0.96亿元（毛利率33.92%），归母净利润0.57亿元（净利率20.14%）。公司位于北京通州，公司是一家专业从事超高分子量聚乙烯纤维及其复合材料研发、生产和销售的国家高新技术企业。公司是国内首批掌握全套超高分子量聚乙烯纤维生产技术和较早实现超高分子量聚乙烯纤维产业化的企业之一，拥有超高分子量聚乙烯纤维行业全产业链布局。自设立以来，公司始终坚持“技术向纵深发展，应用向纵横发展”的发展路径，凭借二十余年在行业的深耕和技术积淀，成为行业内少数可以同时实现超高分子量聚乙烯纤维及其复合材料规模化生产的企业。本次IPO募投项目包括年产4,060吨超高分子量聚乙烯纤维产业化项目（二期）（总投资1.87亿元）、防弹无纬布及制品产业化项目（总投资0.78亿元），高性能纤维及先进复合材料技术研究中心（总投资0.66亿元）。

**【新瀚新材】**公司2020年营收2.88亿元，毛利1.2亿元（毛利率43.49%），归母净利润0.71亿元（净利率24.83%）。公司位于江苏南京，公司主营业务为芳香族酮类产品的研发、生产和销售，主要产品包括特种工程塑料核心原料、光引发剂和化妆品原料等产品。公司客户覆盖SOLVAY(索尔维)、VICTREX(威格斯)、EVONIK(赢创)、IGM(艾坚蒙)、SYMRISE(德之馨)、长兴化学及久日新材等国际知名化工集团或境内外上市公司。公司深耕芳香酮领域十余年，已经形成了从实验室到工业化生产的系列产品研发及生产体系，积累了5项发明专利与10项非专利技术。本次IPO募投项目包括年产8,000吨芳香酮及其配套项目（总投资3.19亿元）、上海奥威日化有限公司8万吨型绿色表面活性剂材料建设项目（总投资1.87亿元）、建设研发中心项目（总投资0.35亿元）、补充流动资金（总投资1.0亿元）。

**【福莱蒎特】**公司 2020 年营收 9.98 亿元，毛利 3.15 亿元（毛利率 31.57%），归母净利润 1.93 亿元（净利率 19.29%）。公司位于浙江杭州，公司主营业务为分散染料及其滤饼的研发、生产及销售，主要产品为分散染料，用于涤纶及其混纺织物的染色。公司具备核心竞争力的产品为高水洗牢度、高日晒牢度和环保型分散染料。公司分散染料产品立足于中高端市场，目前已在运动服饰、家纺和汽车等多个行业领域得到了应用。本次 IPO 募投项目包括环保型染料信息化、自动化提升项目（总投资 5.86 亿元）、分散染料中间体建设项目（总投资 2.28 亿元）、应用研发中心建设项目（总投资 0.68 亿元）、补充流动资金（总投资 5.0 亿元）。

**【中自科技】**公司 2020 年营收 25.77 亿元，毛利 4.43 亿元（毛利率 17.22%），归母净利润 2.18 亿元（净利率 8.47%）。公司位于四川成都，公司是一家专注于环保催化剂的研发、生产和销售的高新技术企业，是我国移动污染源（机动车、非道路机械、船舶等）尾气处理催化剂领域的少数主要国产厂商之一，并积极探索其技术在氢燃料电池电催化剂等新能源领域的应用。公司目前的主要产品是应用于各类天然气车、柴油车、汽油车和摩托车尾气处理的催化剂，以催化单元的形式或将催化单元及其他器件封装于金属外壳中后以封装成品的形式进行产品销售。本次 IPO 募投项目包括新型催化剂智能制造园区（总投资 4.7 亿元）、汽车后处理装置智能制造产业园项目（总投资 2.65 亿元）、国六 b 及以上排放标准催化剂研发能力建设项目（总投资 1.61 亿元）、氢能源燃料电池关键材料研发能力建设项目（总投资 0.64 亿元）、补充流动资金（总投资 5.0 亿元）。

**【新锐股份】**公司 2020 年营收 7.30 亿元，毛利 2.89 亿元（毛利率 39.56%），归母净利润 1.14 亿元（净利率 17.11%）。公司位于江苏苏州，公司是从事硬质合金制品及矿用凿岩工具研发与制造的高新技术企业。硬质合金属于国家战略性新兴产业，公司专注于硬质合金领域的技术开发，逐步掌握了矿用、切削及耐磨等应用领域的硬质合金核心技术，具备了较高的生产工艺水平，建立了完善的销售渠道。公司硬质合金产量始终位列国内前十；在硬质合金工具领域，公司已成为少数能够与山特维克、阿特拉斯等跨国公司在凿岩工具等矿用硬质合金工具细分领域竞争的国内企业之一，进入必和必拓(BHP)、力拓集团(Rio Tinto)、淡水河谷(VALE)和 FMG 等全球四大铁矿石生产企业、全球最大的铜生产商智利国家铜业公司(CODELCO)以及全球最大的黄金生产商巴里克黄金(Barrick)等矿业巨头的供应链体系。本次 IPO 募投项目包括硬质合金制品建设项目（总投资 2.33 亿元）、牙轮钻头建设项目（总投资 1.88 亿元），研发中心建设项目（总投资 0.84 亿元）、补充流动资金（总投资 2.3 亿元）。

**【丽臣实业】**公司 2020 年营收 23.71 亿元，毛利 4.62 亿元（毛利率 19.48%），归母净利润 2.22 亿元（净利率 9.36%）。公司位于湖南长沙，公司立足于精细化工领域，主营业务为表面活性剂和洗涤用品的研发、生产及销售。公司研发生产的表面活性剂产品系洗发水、沐浴露、洗手液、洗衣液、洗衣粉等个人护理和家居洗涤用品的核心原料。自 20 世纪 80 年代开始，公司聚力于表面活性剂的研发生产，成为国内首家实现 AES 工业化生产的企业。经过数十年的深耕，目前，公司拥有长沙、上海、东莞三大生产基地。公司现有的表面活性剂产品包括 AES、LAS、K12、铵盐、AOS、烷醇酰胺、氨基酸型等系列，

产品以天然油脂等为核心原料。本次 IPO 募投项目包括广东丽臣奥威实业有限公司 15 万吨绿色表面活性剂项目（总投资 3.86 亿元）、上海奥威日化有限公司 8 万吨新型绿色表面活性剂材料建设项目（总投资 1.87 亿元）、长沙经济技术开发区丽奥科技有限公司绿色液体洗涤剂生产线建设项目（总投资 1.74 亿元）、湖南丽臣实业股份有限公司信息化系统建设项目（总投资 0.5 亿元）、补充流动资金项目（总投资 1.4 亿元）。

**【华润材料】**公司 2020 年营收 123.8 亿元，毛利 13.4 亿元（毛利率 10.82%），归母净利润 6.29 亿元（净利率 5.08%）。公司位于江苏常州，公司主要从事聚酯材料及新材料的研发、生产和销售，是全球聚酯材料的领军企业。至 2019 年末，主营产品聚酯瓶片产能为 160 万吨/年，位列全球前五、中国前三。公司聚酯瓶片产品主要用于生产饮用水瓶、热灌装饮料瓶、碳酸饮料瓶、食用油瓶以及医用采血管、膜、片材等领域。公司主要客户包括可口可乐、顶津、娃哈哈、怡宝、农夫山泉等国内外知名大型饮料品企业，在国内外市场上享有较高的声誉。本次 IPO 募投项目包括珠海华润材料年产 50 万吨聚酯三期工程（总投资 12.68 亿元）、珠海华润材料 10 万吨/年 PETG 特种聚酯工程（总投资 4.64 亿元），研发试验场所及配套项目（总投资 0.47 亿元）、补充流动资金（总投资 4.35 亿元）。

**【争光股份】**公司 2020 年营收 4.94 亿元，毛利 2.21 亿元（毛利率 44.72%），归母净利润 1.27 亿元（净利率 25.77%）。公司位于浙江杭州，公司是从事硬质合金制品及矿用凿岩工具研发与制造的高新技术企业。硬质合金属于国家战略性新兴产业，公司专注于硬质合金领域的技术开发，逐步掌握了矿用、切削及耐磨等应用领域的硬质合金核心技术，具备了较高的生产工艺水平，建立了完善的销售渠道。公司硬质合金产量始终位列国内前十；在硬质合金工具领域，公司已成为少数能够与山特维克、阿特拉斯等跨国公司在凿岩工具等矿用硬质合金工具细分领域竞争的国内企业之一，进入必和必拓(BHP)、力拓集团(Rio Tinto)、淡水河谷(VALE)和 FMG 等全球四大铁矿石生产企业、全球最大的铜生产商智利国家铜业公司(CODELCO)以及全球最大的黄金生产商巴里克黄金(Barrick)等矿业巨头的供应链体系。本次 IPO 募投项目包括硬质合金制品建设项目（总投资 2.33 亿元）、牙轮钻头建设项目（总投资 1.88 亿元），研发中心建设项目（总投资 0.84 亿元）、补充流动资金（总投资 2.3 亿元）。

• **风险提示**

政策扰动；技术扩散；新技术突破；全球知识产权争端；全球贸易争端；碳排放趋严带来抢上产能风险；油价大幅下跌风险；经济大幅下滑风险。

## 正文目录

1 重点公司跟踪 .....	17
2 行业供给侧跟踪.....	21
2.1 行业环评信息统计 .....	21
2.2 行业检修和不可抗力统计 .....	33
2.3 行业资本开支和在建工程情况（季度更新） .....	43
3 价格、价差、库存历史分位和变化 .....	56
4 风险提示 .....	66

## 图表目录

图表 1 部分重点公司信息更新（周度更新、周度统计） .....	17
图表 2 部分重点公司市场表现 .....	20
图表 3 化工行业环评信息更新（周度更新、月度统计） .....	21
图表 4 主要化工产品检修和不可抗力情况 .....	33
图表 5 化工行业固定资产投资完成额累计同比 .....	43
图表 6 石油化工资本开支 .....	43
图表 7 石油化工在建工程期末余额 .....	43
图表 8 化学原料资本开支 .....	44
图表 9 化学原料在建工程期末余额 .....	44
图表 10 化学制品资本开支 .....	44
图表 11 化学制品在建工程期末余额 .....	44
图表 12 化学纤维资本开支 .....	44
图表 13 化学纤维在建工程期末余额 .....	44
图表 14 塑料资本开支 .....	45
图表 15 塑料在建工程期末余额 .....	45
图表 16 橡胶资本开支 .....	45
图表 17 橡胶在建工程期末余额 .....	45
图表 18 石油加工行业资本开支 .....	45
图表 19 石油加工在建工程期末余额 .....	45
图表 20 石油贸易资本开支 .....	46
图表 21 石油贸易在建工程期末余额 .....	46
图表 22 纯碱资本开支 .....	46
图表 23 纯碱在建工程期末余额 .....	46
图表 24 氯碱资本开支 .....	46
图表 25 氯碱在建工程期末余额 .....	46
图表 26 无机盐资本开支 .....	47
图表 27 无机盐在建工程期末余额 .....	47
图表 28 其他化学原料资本开支 .....	47
图表 29 其他化学原料在建工程期末余额 .....	47
图表 30 氮肥资本开支 .....	47
图表 31 氮肥在建工程期末余额 .....	47
图表 32 磷肥资本开支 .....	48
图表 33 磷肥在建工程期末余额 .....	48
图表 34 钾肥资本开支 .....	48
图表 35 钾肥在建工程期末余额 .....	48
图表 36 复合肥资本开支 .....	48
图表 37 复合肥在建工程期末余额 .....	48
图表 38 农药资本开支 .....	49
图表 39 农药在建工程期末余额 .....	49
图表 40 日用化学品资本开支 .....	49
图表 41 日用化学品在建工程期末余额 .....	49

图表 42 涂料油漆墨制造资本开支 .....	49
图表 43 涂料油漆墨制造在建工程期末余额 .....	49
图表 44 民爆用品资本开支 .....	50
图表 45 民爆用品在建工程期末余额 .....	50
图表 46 纺织化学用品资本开支 .....	50
图表 47 纺织化学用品在建工程期末余额 .....	50
图表 48 氟化工及制冷剂资本开支 .....	50
图表 49 氟化工及制冷剂在建工程期末余额 .....	50
图表 50 磷化工及磷酸盐资本开支 .....	51
图表 51 磷化工及磷酸盐在建工程期末余额 .....	51
图表 52 聚氨酯资本开支 .....	51
图表 53 聚氨酯在建工程期末余额 .....	51
图表 54 玻纤资本开支 .....	51
图表 55 玻纤在建工程期末余额 .....	51
图表 56 其他化学制品资本开支 .....	52
图表 57 其他化学制品在建工程期末余额 .....	52
图表 58 涤纶资本开支 .....	52
图表 59 涤纶在建工程期末余额 .....	52
图表 60 维纶资本开支 .....	52
图表 61 维纶在建工程期末余额 .....	52
图表 62 粘胶资本开支 .....	53
图表 63 粘胶在建工程期末余额 .....	53
图表 64 其他纤维资本开支 .....	53
图表 65 其他纤维在建工程期末余额 .....	53
图表 66 合成革资本开支 .....	53
图表 67 合成革在建工程期末余额 .....	53
图表 68 改性塑料资本开支 .....	54
图表 69 改性塑料在建工程期末余额 .....	54
图表 70 其他塑料制品资本开支 .....	54
图表 71 其他塑料制品在建工程期末余额 .....	54
图表 72 轮胎资本开支 .....	54
图表 73 轮胎在建工程期末余额 .....	54
图表 74 其他橡胶制品资本开支 .....	55
图表 75 其他橡胶制品在建工程期末余额 .....	55
图表 76 炭黑资本开支 .....	55
图表 77 炭黑在建工程期末余额 .....	55
图表 78 氨纶资本开支 .....	55
图表 79 氨纶在建工程期末余额 .....	55
图表 80 化工行业主要产品价格、价差、库存分位变化 .....	56
图表 81 化工行业主要产品价格变化 .....	61
图表 82 化工行业价格周环比涨跌幅前十产品统计 .....	65
图表 83 化工行业价格月环比涨跌幅前十产品统计 .....	65



# 1 重点公司跟踪

**图表 1 部分重点公司信息更新（周度更新、周度统计）**

公司名称	时间	事件
万华化学	10月29日	发布2021年11月份中国地区MDI价格公告，自2021年11月份开始，万华化学集团股份有限公司中国地区聚合MDI分销市场挂牌价23000元/吨（同10月份相比没有变动），直销市场挂牌价23000元/吨（同10月份相比没有变动）；纯MDI挂牌价23800元/吨（同10月份相比没有变动）。
国瓷材料		
凯赛生物	10月29日	发布2021年第三季度报告，本报告期公司总资产149.94亿元，营业收入6.18亿元，归属于上市公司股东的扣除非经常性损益的净利润1.61亿元，比上年同期增长48.20%，基本每股收益0.40元/股，加权平均净资产收益率1.55%。
光威复材	10月26日	发布2021年第三季度报告，本报告期公司总资产39.96亿元，营业收入6.79亿元，归属于上市公司股东的扣除非经常性损益的净利润1.77亿元，比上年同期增长28.14%，基本每股收益0.36元/股，加权平均净资产收益率4.76%。
龙佰集团	10月26日	发布2021年第三季度报告，本报告期公司总资产411.94亿元，营业收入54.68亿元，归属于上市公司股东的扣除非经常性损益的净利润13.60亿元，比上年同期增长111.47%，基本每股收益0.74元/股，加权平均净资产收益率7.76%。
金禾实业	10月29日	发布2021年第三季度报告，本报告期公司总资产81.75亿元，营业收入15.45亿元，归属于上市公司股东的扣除非经常性损益的净利润2.23亿元，比上年同期增长63.39%，基本每股收益0.49元/股，加权平均净资产收益率5.21%。
扬农化工	10月26日	发布2021年第三季度报告，本报告期公司总资产125.38亿元，营业收入22.59亿元，归属于上市公司股东的扣除非经常性损益的净利润2.19亿元，比上年同期增长59.80%，基本每股收益0.723元/股，加权平均净资产收益率3.38%。
华鲁恒升	10月28日	发布2021年第三季度报告，本报告期公司总资产270.28亿元，营业收入66.22亿元，归属于上市公司股东的扣除非经常性损益的净利润18.05亿元，比上年同期增长375.85%，基本每股收益0.859元/股，加权平均净资产收益率9.10%。
万润股份	10月26日	发布2021年第三季度报告，本报告期公司总资产54.76亿元，营业收入14.15亿元，归属于上市公司股东的扣除非经常性损益的净利润1.78亿元，比上年同期增长41.01%，基本每股收益0.21元/股，加权平均净资产收益率3.57%。
新和成	10月29日	发布2021年第三季度报告，本报告期公司总资产335.53亿元，营业收入32.62亿元，归属于上市公司股东的扣除非经常性损益的净利润9.22亿元，比上年同期增长34.36%，基本每股收益0.37元/股，加权平均净资产收益率4.53%。
新宙邦	10月27日	发布2021年第三季度报告，本报告期公司总资产98.70亿元，营业收入19.12亿元，归属于上市公司股东的扣除非经常性损益的净利润4.13亿元，比上年同期增长232.58%，基本每股收益1.05元/股，加权平均净资产收益率7.90%。
荣盛石化	10月27日	发布2021年第三季度报告，本报告期公司总资产3134.72亿元，营业收入449.41亿元，归属于上市公司股东的扣除非经常性损益的净利润33.55亿元，比上年同期增长45.59%，基本每股收益0.35元/股，加权平均净资产收益率7.95%。
桐昆股份		
恒力石化	10月28日	发布2021年第三季度报告，本报告期公司总资产2095.21亿元，营业收入469.14亿元，归属于上市公司股东的扣除非经常性损益的净利润37.49亿元，比上年同期增长-10.31%，基本每股收益0.58元/股，加权平均净资产收益率7.81%。
宝丰能源	10月28日	发布2021年第三季度报告，本报告期公司总资产425.65亿元，营业收入57.29亿元，归属于上市公司股东的扣除非经常性损益的净利润16.57亿元，比上年同期增长32.21%，基本每股收益0.22元/股，加权平均净资产收益率5.62%。
卫星石化	10月23日	发布2021年第三季度报告，本报告期公司总资产451.28亿元，营业收入92.49亿元，归属于上市公司股东的扣除非经常性损益的净利润20.63亿元，比上年同期增长396.24%，基本每股收益1.24元/股，加权平均净资产收益率12.80%。
华峰化学	10月25日	发布2021年第三季度报告，本报告期公司总资产260.36亿元，营业收入81.21亿元，归属于上市公司股东的扣除非经常性损益的净利润22.52亿元，比上年同期增长313.25%，基本每股收益0.49元/股，加权平均净资产收益率14.14%。
浙江龙盛	10月29日	发布2021年第三季度报告，本报告期公司总资产654.94亿元，营业收入41.53亿元，归属于上市公司股东的扣除非经常性损益的净利润5.64亿元，比上年同期增长4.94%，基本每股收益0.1463元/股，加权平均净资产收益率1.62%。

金发科技	10月26日	发布2021年第三季度报告,本报告期公司总资产438.48亿元,营业收入103.06亿元,归属于上市公司股东的扣除非经常性损益的净利润2.27亿元,比上年同期增长-83.52%,基本每股收益0.0582元/股,加权平均净资产收益率1.00%。
鲁西化工	10月27日	发布2021年第三季度报告,本报告期公司总资产325.13亿元,营业收入90.90亿元,归属于上市公司股东的扣除非经常性损益的净利润16.84亿元,比上年同期增长715.03%,基本每股收益0.511元/股,加权平均净资产收益率5.96%。
利尔化学	10月26日	发布2021年第三季度报告,本报告期公司总资产88.70亿元,营业收入11.20亿元,归属于上市公司股东的扣除非经常性损益的净利润1.02亿元,比上年同期增长-34.20%,基本每股收益0.2017元/股,加权平均净资产收益率2.40%。
国光股份		
新洋丰		
雅克科技	10月28日	发布2021年第三季度报告,本报告期公司总资产72.58亿元,营业收入8.89亿元,归属于上市公司股东的扣除非经常性损益的净利润1.30亿元,比上年同期增长9.99%,基本每股收益0.3102元/股,加权平均净资产收益率2.98%。
飞凯材料	10月29日	发布2021年第三季度报告,本报告期公司总资产58.60亿元,营业收入6.84亿元,归属于上市公司股东的扣除非经常性损益的净利润0.82亿元,比上年同期增长59.84%,基本每股收益0.20元/股,加权平均净资产收益率3.38%。
昊华科技	10月29日	发布2021年第三季度报告,本报告期公司总资产112.43亿元,营业收入19.33亿元,归属于上市公司股东的扣除非经常性损益的净利润2.34亿元,比上年同期增长72.38%,基本每股收益0.2555元/股,加权平均净资产收益率3.38%。
中简科技	10月29日	发布2021年第三季度报告,本报告期公司总资产14.39亿元,营业收入0.99亿元,归属于上市公司股东的扣除非经常性损益的净利润0.50亿元,比上年同期增长36.82%,基本每股收益0.13元/股,加权平均净资产收益率4.13%。
中航高科	10月27日	发布2021年第三季度报告,本报告期公司总资产78.85亿元,营业收入9.16亿元,归属于上市公司股东的扣除非经常性损益的净利润1.78亿元,比上年同期增长228.12%,基本每股收益0.133元/股,加权平均净资产收益率3.88%。
恒逸石化	10月28日	发布2021年第三季度报告,本报告期公司总资产1057.24亿元,营业收入357.68亿元,归属于上市公司股东的扣除非经常性损益的净利润8.14亿元,比上年同期增长-18.18%,基本每股收益0.23元/股,加权平均净资产收益率3.47%。
东方盛虹	10月29日	发布2021年第三季度报告,本报告期公司总资产1023.82亿元,营业收入93.86亿元,归属于上市公司股东的扣除非经常性损益的净利润1.98亿元,比上年同期增长50.19%,基本每股收益0.06元/股,加权平均净资产收益率1.37%。
巨化股份	10月29日	发布2021年第三季度报告,本报告期公司总资产167.55亿元,营业收入44.38亿元,归属于上市公司股东的扣除非经常性损益的净利润1.50亿元,基本每股收益0.057元/股,加权平均净资产收益率1.24%。
合盛硅业	10月27日	发布2021年第三季度报告,本报告期公司总资产265.02亿元,营业收入64.13亿元,归属于上市公司股东的扣除非经常性损益的净利润26.08亿元,比上年同期增长927.63%,基本每股收益2.45元/股,加权平均净资产收益率16.86%。
三友化工		
泰和新材	10月23日	发布2021年第三季度报告,本报告期公司总资产79.45亿元,营业收入11.56亿元,归属于上市公司股东的扣除非经常性损益的净利润2.76亿元,比上年同期增长451.46%,基本每股收益0.43元/股,加权平均净资产收益率9.42%。
中核钛白		
联化科技	10月28日	发布2021年第三季度报告,本报告期公司总资产120.58亿元,营业收入17.26亿元,归属于上市公司股东的扣除非经常性损益的净利润0.89亿元,比上年同期增长-12.42%,基本每股收益0.10元/股,加权平均净资产收益率1.42%。
道恩股份	10月26日	发布2021年第三季度报告,本报告期公司总资产29.99亿元,营业收入9.91亿元,归属于上市公司股东的扣除非经常性损益的净利润0.32亿元,比上年同期增长-80.45%,基本每股收益0.10元/股,加权平均净资产收益率1.77%。
坤彩科技	10月28日	发布2021年第三季度报告,本报告期公司总资产27.57亿元,营业收入2.12亿元,归属于上市公司股东的扣除非经常性损益的净利润0.37亿元,比上年同期增长-24.57%,基本每股收益0.0890元/股,加权平均净资产收益率2.49%。
金丹科技		

利安隆	10月26日	发布2021年第三季度报告,本报告期公司总资产50.92亿元,营业收入9.09亿元,归属于上市公司股东的扣除非经常性损益的净利润1.06亿元,比上年同期增长41.40%,基本每股收益0.5533元/股,加权平均净资产收益率4.83%。
鼎龙股份	10月28日	发布2021年第三季度报告,本报告期公司总资产48.39亿元,营业收入5.55亿元,归属于上市公司股东的扣除非经常性损益的净利润0.54亿元,比上年同期增长72.22%,基本每股收益0.06元/股,加权平均净资产收益率1.56%。
安集科技	10月29日	发布2021年第三季度报告,本报告期公司总资产16.09亿元,营业收入1.88亿元,归属于上市公司股东的扣除非经常性损益的净利润0.25亿元,比上年同期增长91.83%,基本每股收益0.47元/股,加权平均净资产收益率2.16%。
八亿时空	10月28日	发布2021年第三季度报告,本报告期公司总资产20.78亿元,营业收入2.29亿元,归属于上市公司股东的扣除非经常性损益的净利润0.57亿元,比上年同期增长37.86%,基本每股收益0.68元/股,加权平均净资产收益率3.70%。
濮阳惠成	10月23日	发布2021年第三季度报告,本报告期公司总资产19.93亿元,营业收入3.60亿元,归属于上市公司股东的扣除非经常性损益的净利润0.59亿元,比上年同期增长29.73%,基本每股收益0.23元/股,加权平均净资产收益率3.52%。
当升科技	10月28日	发布2021年第三季度报告,本报告期公司总资产82.86亿元,营业收入21.83亿元,归属于上市公司股东的扣除非经常性损益的净利润2.23亿元,比上年同期增长96.53%,基本每股收益0.6182元/股,加权平均净资产收益率6.49%。
杉杉股份	10月28日	发布2021年第三季度报告,本报告期公司总资产258.25亿元,营业收入57.65亿元,归属于上市公司股东的扣除非经常性损益的净利润6.11亿元,比上年同期增长535.79%,基本每股收益1.231元/股,加权平均净资产收益率14.543%。
多氟多		
天赐材料	10月27日	发布2021年第三季度报告,本报告期公司总资产108.96亿元,营业收入29.24亿元,归属于上市公司股东的扣除非经常性损益的净利润7.44亿元,比上年同期增长263.13%,基本每股收益0.81元/股,加权平均净资产收益率12.51%。
容百科技	10月28日	发布2021年第三季度报告,本报告期公司总资产112.50亿元,营业收入26.59亿元,归属于上市公司股东的扣除非经常性损益的净利润2.05亿元,比上年同期增长400.13%,基本每股收益0.51元/股,加权平均净资产收益率4.60%。
金石资源	10月29日	发布2021年第三季度报告,本报告期公司总资产19.78亿元,营业收入2.27亿元,归属于上市公司股东的扣除非经常性损益的净利润0.70亿元,比上年同期增长-7.39%,基本每股收益0.22元/股,加权平均净资产收益率5.80%。
蓝晓科技		
保龄宝	10月28日	发布2021年第三季度报告,本报告期公司总资产29.13亿元,营业收入8.15亿元,归属于上市公司股东的扣除非经常性损益的净利润0.86亿元,比上年同期增长1328.19%,基本每股收益0.26元/股,加权平均净资产收益率5.67%。
台塑		
石大胜华	10月28日	发布2021年第三季度报告,本报告期公司总资产39.11亿元,营业收入14.08亿元,归属于上市公司股东的扣除非经常性损益的净利润1.49亿元,比上年同期增长50.99%,基本每股收益0.74元/股,加权平均净资产收益率5.92%。
巴斯夫		
科思创		
陶氏		
埃克森美孚		

资料来源: wind, 公司公告, 公司网站, 华安证券研究所

**图表 2 部分重点公司市场表现**

公司名称	市值 (亿元)	本周收盘价	PE (TTM)	PB (MRQ)	7日	30日	120日	2020年年初至今	2021年年初至今
					涨跌幅	涨跌幅	涨跌幅	涨跌幅	涨跌幅
万华化学	3311	105.47	13.66	5.17	-5%	-1%	-1%	96%	17%
国瓷材料	429	42.78	56.53	7.81	-6%	4%	-9%	88%	-5%
凯赛生物	652	156.56	104.15	6.18	1%	2%	50%	-	85%
光威复材	352	67.89	47.85	8.81	8%	2%	-7%	52%	-23%
龙蟠佰利	676	28.39	16.21	3.66	-5%	2%	-13%	101%	-5%
金禾实业	270	48.08	30.00	5.19	11%	29%	39%	121%	50%
新和成	700	27.14	17.53	3.35	3%	3%	-5%	45%	-2%
扬农化工	365	117.77	30.36	5.41	3%	9%	8%	74%	-10%
新宙邦	589	143.36	58.20	9.60	8%	-1%	43%	299%	42%
华鲁恒升	656	31.08	10.73	3.19	-5%	0%	0%	109%	9%
万润股份	187	20.55	28.80	3.41	1%	17%	17%	39%	-4%
荣盛石化	1746	17.24	14.82	3.78	-6%	-7%	1%	112%	-6%
桐昆股份	481	19.94	8.06	1.55	-5%	-9%	-14%	36%	-3%
恒力石化	1551	22.04	9.53	2.86	-10%	-12%	-16%	45%	-19%
宝丰能源	1071	14.60	15.77	3.70	-1%	-7%	9%	61%	27%
卫星石化	670	38.95	13.36	3.78	-6%	6%	4%	239%	110%
华峰氨纶	551	11.89	7.69	3.20	-4%	-3%	-16%	94%	19%
浙江龙盛	405	12.45	10.07	1.34	-6%	-7%	-6%	-11%	-7%
金发科技	302	11.73	11.96	2.01	-13%	-17%	-44%	67%	-30%
鲁西化工	312	16.40	7.89	1.84	-10%	-12%	-7%	72%	32%
利尔化学	119	22.60	14.75	2.75	-11%	-14%	-9%	61%	9%
国光股份	35	8.04	21.63	2.67	-7%	-11%	-14%	-22%	-25%
新洋丰	237	18.16	19.58	3.08	2%	4%	18%	138%	15%
雅克科技	361	75.95	78.78	5.94	-2%	2%	-1%	229%	27%
飞凯材料	91	17.71	27.65	3.16	1%	11%	1%	19%	0%
昊华科技	298	32.40	35.32	4.31	12%	15%	54%	71%	56%
中简科技	226	56.40	91.76	17.50	11%	4%	33%	83%	12%
中航高科	481	34.55	80.41	9.99	13%	9%	18%	217%	15%
恒逸石化	401	10.95	12.96	1.55	-1%	-4%	-7%	8%	-12%
东方盛虹	1318	27.25	87.18	7.18	-3%	4%	40%	440%	189%
巨化股份	420	15.54	133.03	3.36	5%	9%	79%	120%	94%
合盛硅业	1770	164.77	31.11	10.46	-8%	-8%	121%	467%	395%
三友化工	191	9.23	8.85	1.55	-8%	-16%	-5%	55%	-8%
泰和新材	123	17.99	15.21	3.31	-12%	-7%	-9%	79%	23%
中核钛白	284	13.81	25.30	4.20	-10%	2%	7%	218%	150%
安迪苏	351	13.10	23.36	2.49	5%	9%	10%	22%	15%
联化科技	178	19.30	107.46	2.85	7%	2%	-29%	13%	-19%
道恩股份	59	14.57	26.48	3.13	-2%	-1%	-18%	40%	-43%
坤彩科技	178	38.10	105.65	10.51	-9%	-6%	2%	132%	6%
金丹科技	73	40.36	57.15	5.25	-12%	-8%	-40%	-	-30%
利安隆	80	39.12	21.14	3.33	1%	9%	-6%	8%	0%
鼎龙股份	189	20.05	-75.64	4.88	8%	5%	13%	103%	6%
安集科技	126	236.98	91.78	10.81	1%	2%	-20%	80%	-20%
八亿时空	44	45.50	21.28	2.43	3%	-1%	-12%	-	-14%
濮阳惠成	62	21.01	28.64	3.23	-2%	-1%	-7%	20%	4%
当升科技	403	88.74	47.48	9.02	12%	13%	61%	226%	37%
杉杉股份	693	41.87	26.30	4.57	6%	26%	86%	355%	133%
天赐材料	1575	164.93	100.47	24.11	24%	19%	62%	1259%	171%
容百科技	515	115.00	79.48	10.25	6%	9%	-6%	247%	123%
金石资源	132	42.44	55.10	10.85	0%	15%	118%	171%	89%
蓝晓科技	172	78.41	62.53	8.71	-2%	15%	-8%	117%	77%
石大胜华	511	252.00	54.13	19.10	-9%	-13%	48%	623%	402%
多氟多	475	62.02	61.51	10.46	2%	25%	77%	375%	211%
保龄宝	52	14.08	33.22	2.99	1%	10%	48%	136%	24%
巴斯夫	670	18.03	-12.70	0.40	-1%	-6%	-10%	-4%	-8%
科思创	107	55.62	23.41	1.92	1%	-6%	0%	35%	10%
陶氏	414	55.97	33.79	3.33	-4%	-5%	-11%	12%	4%
埃克森美孚	2729	63.73	-12.02	1.72	1%	7%	0%	-8%	53%
台塑	6843	107.50	34.15	2.06	-2%	-5%	3%	8%	12%

注：市值以交易货币统计。

资料来源：wind，华安证券研究所

## 2 行业供给侧跟踪

### 2.1 行业环评信息统计

图表 3 化工行业环评信息更新（周度更新、月度统计）

大类	省市	披露时间	项目名称	主要产品	投资额（万元）	项目所处阶段	环评信息来源	关联重点上市公司	
石化	河南濮阳	2021/8/23	河南中原石油助剂有限公司化工分公司扩建年产 6000 吨油田助剂项目	油田助剂	1,300.00	受理	濮阳市生态环境局		
	河南濮阳	2021/8/23	濮阳市中炜精细化工有限公司年产 35 万吨汽油调和及 10 万吨柴油调和项目	汽油、柴油	890.00	受理	濮阳市生态环境局		
	辽宁大连	2021/8/27	恒力石化（大连）新材料科技有限公司 160 万吨/年高性能树脂及新材料项目	环氧乙烷、乙醇胺、乙撑胺、苯酚丙酮	230,000.00	第一次公示	中国化工信息杂志	恒力石化	
	河南濮阳	2021/9/2	河南海源精细化工有限公司丙炔醇系列产品扩建项目	丙炔醇系列产品		受理	濮阳市生态环境局		
	浙江舟山	2021/9/18	浙江石油化工有限公司 4000 万吨/年炼化一体化项目自备燃气热电联产项目	燃气	465,445.00	受理	舟山市生态环境局		
	广东高州	2021/9/22	高州市东深环保科技有限公司年产 6000 吨精制石蜡建设项目	石蜡	500.00	受理	高州市人民政府		
	江苏常州	2021/9/22	新阳科技集团有限公司苯乙烯一期装置尾气综合利用改造项目	苯乙烯	706.68	审批	常州市生态环境局		
	青海海西	2021/8/13	大柴旦和成化工有限公司年产 15000 吨三氯甲苯、30000 吨无水氯化铝及其配套设施建设项目	年产 15000 吨三氯甲苯、30000 吨无水氯化铝	20,278.01	受理公示	海西州生态环境局		
	辽宁大连	2021/8/25	恒力石化（大连）化工有限公司 10 万吨/年碳九分离装置项目		24,400.00	公示	大连长兴岛经济技术开发区		
煤化	福建南平	2021/8/20	邵武永太高新材料有限公司年产 400 吨双氟磺酰亚胺锂、2280 吨六氟磷酸及 200 吨多氟己酸项目	双氟磺酰亚胺锂、六氟磷酸及多氟己酸		审批	南平市生态环境局		
	福建龙岩	2021/8/27	漳平市丁坂煤炭加工项目	煤炭	100.00	受理	龙岩市生态环境局		
	山东菏泽	2021/9/3	菏泽市巨丰新能源有限公司天然气制氢制过氧化氢、环氧丙烷项目	氢、过氧化氢、环氧丙烷		第一次公示	巨野县人民政府		
	福建宁德	2021/9/6	宁德市昌达再生资源有限公司湾坞半岛青拓系列配套煤焦油综合利用项目	煤焦油	8,000.00	审批	宁德市生态环境局		
	山东德州	2021/9/6	华鲁恒升年产 10 万吨 dmf 验收报告	dmf	38,007.00	验收公示	华鲁恒升官网	华鲁恒升	
	河北唐山	2021/9/8	年产 30 万吨乙醇项目配套催化剂项目	乙醇		报批前公示	唐山市生态环境局		
	辽宁阜新	2021/9/15	阜新仁和气体有限公司液态二氧化碳、氧气、氩气充装建设项目	液态二氧化碳、氧气、氩气		公示	阜新市生态环境局新邱区分局		
			2021/9/6				受理		
	江苏常州	2021/9/13	新阳科技集团有限公司苯乙烯一期装置尾气综合利用改造项目	苯乙烯	706.68	拟审批	常州市生态环境局		
			2021/9/6				受理		
山东昌邑	2021/9/18	潍坊金孚来新材料有限公司 5 万吨/年针状焦煅烧工程项目	针状焦煅烧工程		拟审批	昌邑市人民政府			

聚氨酯	福建福清	2021/8/26	万华化学(福建)有限公司扩建25万吨/年TDI项目	TDI	192,737.79	公示	福清市人民政府	万华化学
	福建福州	2021/9/23	万华化学(福建)有限公司扩建25万吨/年TDI项目	TDI		受理	福州市生态环境局	
	山东邹城	2021/9/16	山东博迈尔装备技术有限公司聚氨酯填充物泡沫塑料、聚氨酯弹性体塑料项目	聚氨酯填充物泡沫塑料、聚氨酯弹性体塑料	300.00	公示	邹城市人民政府	
	上海	2021/9/17	MDI精制扩建	MDI	34,235.00	报批前公示	上海市生态环境局	巴斯夫
化纤	山东菏泽	2021/8/22	5G新材料-隔离与绝缘用纺织品的新建项目	隔离与绝缘用纺织品		拟审批	菏泽市定陶区行政审批服务局	
		2021/9/10				批复		
	江苏苏州	2021/8/24	吴江嘉权纺织整理有限公司年加工涂层布1200万米技改项目	加工涂层布		第一次公示	苏州企业环保信息公开网	
	江苏仪征	2021/8/26	年产1万吨无纺复合制品生产线项目	无纺复合制品		拟审批	仪征生态环境局	
	山东昌邑	2021/8/31	年产1200万米高档超纤面料	超纤面料		第二次公示	昌邑市人民政府	
	山东青岛	2021/9/1	聚乙烯纱线生产项目	聚乙烯纱线		受理	青岛市生态环境局	
	浙江衢州	2021/9/1	衢州巨化锦纶有限责任公司10万吨/年环氧氯丙烷项目	环氧氯丙烷		受理	衢州市生态环境局	
	江苏仪征	2021/9/1	年产23万吨熔体直纺智能化短纤一期项目	熔体直纺智能化短纤		审批	仪征生态环境局	
	江苏连云港	2021/9/14	彩峰纺织年产2200吨无纺布项目	无纺布		拟审批	连云港市人民政府	
		2021/9/7				受理		
	福建石狮	2021/9/18	福地(石狮)ES复合短纤维生产项目	ES复合短纤维	50,000.00	拟审批	石狮市人民政府	
	2021/9/6				受理			
浙江桐乡	2021/9/13	年产2800万米新型超纤科技布建设项目	超纤科技布	4,600.00	公示	浙江政务服务网		
塑料和橡胶	浙江慈溪	2021/8/25	浙江奥祥节能科技有限公司年产30万立方米聚苯乙烯挤塑板生产线项目	聚苯乙烯		审批	宁波市生态环境局慈溪分局	
	山西大同	2021/8/25	山西恒力新材料股份有限公司生物基新材料一体化项目	尼龙PA612、尼龙PA1212、PBAT	1,268,508.00	第一次公示	大同市生态环境局	恒力石化
	广西崇左	2021/8/31	年产30万平方米树脂瓦新型建筑材料项目	树脂瓦		拟审批	中泰产业园(市城市工业局)	
	辽宁大连	2020/9/1	康辉大连新材料科技有限公司年产30万吨PBAT生物降解塑料项目	PBAT生物降解塑料	99,278.00	受理	大连市生态环境局	恒力石化
	辽宁大连	2020/9/1	康辉大连新材料科技有限公司年产15万吨PBS类生物降解塑料项目	PBS类生物降解塑料	80,210.00	受理	大连市生态环境局	恒力石化
	广东台山	2021/9/3	关于广东明聚新材料科技有限公司年产1400吨改性工程塑料、1050吨改性热塑性弹性体、350吨改性可降解塑料建设项目环境影响报告表的批复	改性工程塑料、改性热塑性弹性体、改性可降解塑料		审批	台山市人民政府网	
	广东惠州	2021/9/7	年产5000t/a光固化树脂和环保型高分子UV树脂改造项目	光固化树脂、环保型高分子UV树脂	8,000.00	受理	惠州市生态环境局	
	福建漳州	2021/9/8	福建双雁新材料有限公司年产5万吨氨基模塑料	氨基模塑料		拟审批	漳州市生态环境局	

	河南焦作	2021/9/9	河南新庄塑业有限公司年产1500吨可发性聚苯乙烯环保型材项目	聚苯乙烯		批复	修武县生态环境局	
	辽宁阜新	2020/9/13	年产10万立方米超级保温、不燃苯板项目	不燃苯板	2,000.00	受理	阜新市生态环境局阜新蒙古族自治县分局	
	广东韶关	2021/9/15	年产6500吨压敏胶和6000万平方米高端特种功能胶带改扩建项目	压敏胶、高端特种功能胶带		受理	韶关市生态环境局	
	广东惠州	2021/9/14	惠州市鑫鸿兴塑胶制品有限公司年产PVC塑胶片材2000t生产项目	PVC		拟批准	惠州市惠阳区人民政府	
	广东江门	2021/9/13	广东众硅新材料有限公司年产硅酮密封胶10000吨建设项目	硅酮密封胶		受理	江门市生态环境局恩平分局	
	广东阳江	2021/9/14	年加工生产700吨3D打印配套光敏树脂材料项目	光敏树脂		受理	阳江市生态环境局阳春分局	
	山东潍坊	2021/9/13	年产2000吨GMA单体和2000吨GMA树脂项目	GMA单体、GMA树脂	30,000.00	拟审批	潍坊市生态环境局	
	江苏常州	2021/9/2	年产2万吨高性能UV-LED绿色涂料项目	UV-LED绿色涂料	23,175.00	受理	常州市生态环境局	
		2021/9/16				拟审批		
	江苏连云港	2021/9/7	年制造3000吨塑料制品项目	塑料制品		受理	连云港市人民政府	
		2021/9/14				拟审批		
	江苏连云港	2020/9/2	年产20000吨再生改性塑料工程项目	再生改性塑料	2,000.00	拟审批	连云港市人民政府	
		2020/9/9				审批		
	福建晋江	2021/9/15	泉州市华强橡胶工贸有限公司年产改性EVA颗粒6000吨项目	改性EVA颗粒	100.00	拟审批	晋江市人民政府	
	河北邢台	2021/9/10	年产15000吨改性树脂新材料生产项目	改性树脂		受理	邢台市生态环境局	
	河北河间	2021/8/31	纤维增强树脂砂轮扩建项目	纤维增强树脂		受理	河间市人民政府	
		2021/9/2				拟审批		
	河南濮阳	2021/9/23	濮阳市新天化工有限公司年产2万吨石油树脂项目	石油树脂	32,000.00	受理	濮阳市生态环境局	
	山东德州	2021/9/9	山东华鲁恒升化工股份有限公司年产12万吨/年PBAT可降解塑料项目	PBAT生物降解塑料	442,818.00	第一次公示	华鲁恒升官网	华鲁恒升
	贵州安顺	2021/8/31	安顺旭升建材有限公司年产30000片树脂片建设项目	树脂片	675.00	批复	安顺市生态环境局	
	安徽芜湖	2021/9/17	安徽纽麦特新材料科技股份有限公司年产800吨改性工程塑料技改项目	改性塑料	120.00	受理公示	芜湖市生态环境局	
	海南洋浦	2021/8/30	海南炼化6万吨/年PBST连续聚合建设项目	PBST	52,867.92	公示	海南洋浦经济技术开发区	
	山东潍坊	2021/9/13	高效低毒杀虫剂中间体连续流安全生产示范二期建设项目	低毒杀虫剂中间体	30,310.00	受理	潍坊市生态环境局	
农药和化肥	江西九江	2021/9/18	九江心连心化肥有限公司年产10万吨DMF项目	一甲胺 10000t/a (4668.2t/a外售, 5331.8t/a自用)、二甲胺 80000t/a (6836.4t/a外售, 73163.6t/a自用)、三甲胺	59,226.00	受理公示	九江市生态环境局	

				10000t/a、甲酸甲酯 24973.1t/a (全部自用)、DMF (N,N-二甲基甲酰胺) 100000t/a、DMAc(二甲基乙酰胺) 20000t/a、AMF(甲酰胺) 10000t/a、NMF(N-甲基甲酰胺) 10000t/a。				
	河北沧州	2021/9/2	年产 11600 吨高效低毒农药原料药及制剂产品项目	高效低毒农药原料药	46,200.00	公示	沧州临港经济技术开发区	
	河北沧州	2021/9/18	年产 4500 吨药物中间体及原料药改建生产项目(一期)	药物中间体及原料药	22,000.00	受理	沧州临港经济技术开发区	
	江苏南通	2021/9/10	年产 2500 吨原料药项目调整产品方案 VIII 项目	科酰胺		审批公示	南通经济技术开发区	
	吉林	2021/9/13	吉林市绿盛农药化工有限公司年产 2000 吨戊唑醇原药项目			受理	吉林省生态环境局	
电子化学品	河北邢台	2021/9/17	年产 600 万支锂电池高倍率生产线技改项目	锂电池	1,580.00	受理	邢台市生态环境局	
	贵州贵阳	2021/8/20	1 万吨/年磷酸铁锂废旧极片材料回收项目、2 万吨/年磷酸铁锂配套 5 万吨/年磷酸铁技改扩建项目			受理公示	贵阳市生态环境局	
	贵州福泉	2021/9/19	贵州磷化(集团)有限责任公司 4 万吨/年磷酸铁建设项目	磷酸铁		审批	福泉市生态环境局	
	湖北十堰	2021/9/4	氮化硅结合碳化硅制品原料车间智能化升级改造项目	氯化硅、石墨	1,600.00	受理公示	十堰市生态环境局	
	安徽芜湖	2021/9/7	安徽安瓦新能源科技有限公司 5GWh 半固态动力电池产业化项目	方形/软包三元半固态锂离子电池	180,870.00	受理公示	芜湖市生态环境局	
	安徽安庆	2021/8/22	安徽恒星新材料科技有限公司年产 6 万吨新型高品质电子级及多功能环氧树脂项目	环氧树脂、多功能树脂		受理公示	安庆市生态环境局	
	安徽滁州	2021/9/8	安徽志合新材料科技有限公司年产 6000 吨 BMC 热固性塑料项目	热固性塑料	500.00	受理公示	滁州市生态环境局	
	安徽滁州	2021/9/15	滁州华瑞微电子科技有限公司半导体 IDM 芯片项目	半导体 IDM 芯片	100,000.00	受理公示	滁州市生态环境局	
	安徽池州	2021/9/8	池州天赐高新材料有限公司年产 15.2 万吨锂电新材料项目	年产 15 万吨液体锂盐、年产 2 千吨二氟磷酸锂	104,926.80	审批	池州市生态环境局	天赐材料
	河北沧州	2021/8/24	年产 1500 吨电子级氧化铜项目	电子级氧化铜	6,000.00	拟批准	沧州临港经济技术开发区	
	河北沧州	2021/8/26	6 万吨/年电子级四甲基氢氧化铵(25%wt)扩建项目	四甲基氢氧化铵	23,879.19	批复审批	沧州临港经济技术开发区	
	江苏扬州	2021/9/10	0.2GWh 三元及磷酸铁锂动力电池电芯和 1GWh 电池模组及电池系统生产项目	磷酸铁锂动力电池电芯	35,410.00	审批公示	扬州经济技术开发区	
	江苏江宁	2021/9/18	动力电池中试线生产项目	锂电池	7,000.00	受理	江苏塔菲尔新能源科技股份有限公司	



								动力锂电池中试线生产项目	
	安徽铜陵	2021/8/26	安徽微芯长江半导体材料有限公司SIC单晶衬底研发及产业化项目	SIC单晶衬底	135,000.00	拟审批		铜陵经济技术开发区	
	安徽铜陵	2021/9/3	恒泰电子年产10万吨电子级环氧树脂项目	环氧树脂	37,800.00	拟审批		铜陵经济技术开发区	
	湖南望城	2021/8/27	长沙岱华科技有限公司年产电子新材料55211吨建设项目	氧化硅抛光液、氧化铝抛光液	3,000.00	审批前公示		望城经济技术开发区	
	湖南望城	2021/8/31	长沙岱华科技有限公司年产电子新材料55211吨建设项目	氧化硅抛光液、氧化铝抛光液	3,000.00	审批		望城经济技术开发区	
	陕西西安	2021/9/1	新材料科技研发实验室	OLED电子材料, TADF电子材料		审批		西安经济技术开发区	
精细化工	山东潍坊	2021/8/29	年产16万吨氯系列医药中间体和高端新材料项目(一期)	氯系列医药中间体		拟审批		潍坊市生态环境局	
	山东菏泽	2021/8/30	山东和诺信康药业硫酸铝混悬凝胶项目	硫酸铝混悬凝胶	36,687.04	拟审批		菏泽市定陶区行政审批服务局	
	广西百色	2021/8/30	关于年产10万吨铝精深加工项目环境影响报告书的批复	铝精	30,000.00	批准		百色市生态环境局	
	山东东营	2021/8/30	山东天弘化学有限公司72万吨/年石脑油精制综合利用项目	石脑油	1,309.62	拟审批		东营市生态环境局	
	山东潍坊	2021/8/31	年产2350吨化工中间体改扩建项目	化工中间体		受理		潍坊市生态环境局	
	广西百色	2021/8/31	关于百矿集团桂黔(隆林)经济合作产业园煤电铝一体化项目200kt/a铝水工程备用铸造车间项目环境影响报告书的批复	煤电铝	3,600.00	批准		百色市生态环境局	
	山东潍坊	2021/9/2	5.5万吨/年硝酸和5万吨/年硝酸钾项目	硝酸、硝酸钾	31,305.00	第一次公示		潍坊滨海经济技术开发区	
	江苏泰州	2021/9/2	年产0.1万吨N,N-二甲基苄胺技改项目	N,N-二甲基苄胺技改项目		受理		泰州市泰兴生态环境局	
	江苏泰州	2021/9/3	年产10万吨表面活性剂项目	脂肪醇聚氧乙烯醚、异构醇聚氧乙烯醚、功能性聚醚	15,000.00	受理		泰州市泰兴生态环境局	
	福建福州	2021/9/3	万华化学(福建)异氰酸酯有限公司附属配套设施工程	异氰酸酯、PVC、TDI、硝基苯/苯胺、甲醛	93,346.00	拟审批		福州市生态环境局	万华化学
	山东潍坊	2021/9/3	潍坊新绿化工有限公司年产4000吨敌草快原药项目	敌草快	14,586.00	第一次公示		潍坊滨海经济技术开发区	
	河南濮阳	2021/8/24	河南省中原大化集团有限责任公司千吨级秸秆糖制乙二醇中试项目	乙二醇	2,098.00	受理		濮阳市生态环境局	
			2021/9/7				拟批准		
	浙江湖州	2021/8/30	湖州国阳化学科技有限公司年产7000吨氯化铈建设项目	氯化铈		受理		湖州市生态环境局	
			2021/9/9				审批		
浙江衢州	2021/8/30	浙江辰阳化工有限公司600吨/年4-氨基苯甲酸-2,2-二乙胺基乙酯盐酸盐;100吨/年2-(3-苯甲酰苯基)-丙酸联产乙酸钠、亚硫酸钠、聚合氯化铝、硫酸铵;100吨/年5-溴-2(甲	氨基苯甲酸-2,2-二乙胺基乙酯盐酸盐、2-(3-苯甲酰苯基)-丙酸联产乙酸钠、亚			受理		衢州市生态环境局	

		硫基)吡啶联产溴化钠等技改项目	硫酸钠、聚合氯化铝、硫酸铵					
	2021/9/9					审批		
浙江丽水	2021/9/8	浙江南力高分子化学有限公司年产 66500 吨压敏胶、3000 吨助剂和 1000 吨环保热熔胶技改项目	压敏胶、助剂	5,900.00		审批	丽水市生态环境局	
	2021/9/3					受理		
山东东营	2021/9/10	东营市亚通石化有限公司 50000Nm <sup>3</sup> /h 天然气制氢项目	氢	47,836.00		拟审批	东营市生态环境局	
山东潍坊	2021/9/11	10000 吨/年高性能聚芳醚酮新材料一体化产业链项目一期工程	聚芳醚酮			受理	潍坊市生态环境局	
山东潍坊	2021/9/11	年产 1500 吨 4-溴吡咯扩建项目	4-溴吡咯			批准	潍坊市生态环境局	
山东潍坊	2021/9/11	年产 40000 吨 BDP 项目	BDP、盐酸	46,589.20		批准	潍坊市生态环境局	
山东潍坊	2021/9/11	12000 吨/年环保替代型阻燃剂项目	阻燃剂			批准	潍坊市生态环境局	
河南开封	2021/9/2	开封联昌药业有限公司高纯超稳一元过氧乙酸、食品级过氧化氢项目	过氧乙酸、过氧化氢	500.00		受理	开封市生态环境局	
	2021/9/8					拟批复		
	2021/9/13					批复		
山东潍坊	2021/9/13	30000 吨/年特种高分子材料单体项目	甲基丙烯酸钠、丙烯酸钠、GMA 和 GA、PTS、对甲苯磺酸钠			拟审批	潍坊市生态环境局	
山东潍坊	2021/9/13	年产新型水处理剂 6 万吨次氯酸钠及年产 4 万吨液体聚合氯化铝、2 万吨固体聚合氯化铝项目	次氯酸钠、液体聚合氯化铝、固体聚合氯化铝	3,600.00		受理	潍坊市生态环境局	
山东潍坊	2021/9/13	700t/a 溴素扩建项目	溴素	920.15		受理	潍坊市生态环境局	
广东佛山	2021/9/13	佛山市华雅纳米材料科技有限公司建设项目	氢氧化铝粉、氧化铝粉、二氧化硅粉、复合粉	500.00		受理	佛山市高明区人民政府办公室	
福建三明	2021/8/31	年产 10 万吨醋酸钠建设项目	醋酸			受理	三明市人民政府	
	2021/9/7					拟审批		
	2021/9/14					批准		
云南昆明	2021/9/14	年产 1500 吨 2,4-二氟硝基苯暨对氟硝基苯中试技术开发项目	2,4-二氟硝基苯、氟硝基苯			审批	昆明市生态环境局	
山东东营	2021/9/15	东营瑞能化学有限公司年产 5000 吨有机溴代物项目	溴苯、对二溴苯、2-溴丙烷、2-溴乙基磺酸钠、3-溴丙烯	36,000.00		拟审批	东营市生态环境局	
福建福清	2021/9/16	万华化学(福建)有限公司年产 108 万吨苯胺项目	苯胺			第二次公示	福清市人民政府	万华化学
山东邹城	2021/9/6	石墨烯高分子复合材料研发中心年产 50000 吨石墨烯高分子复合材料生产项目	石墨烯	23,000.00		公示	邹城市人民政府	
	2021/9/16					拟审批		
山东荣成	2021/9/16	碳酸亚乙烯酯精馏技改项目	碳酸亚乙烯酯	4,138.75		受理	荣成市人民政府	
山东潍坊	2021/9/17	10 万吨丙烯/年及其副产品项目	丙烯			受理	潍坊市生态环境局	

山东潍坊	2021/9/17	年产16万吨氟系列医药中间体和高端新材料项目(一期)	氟系列医药中间体	65,000.00	批准	潍坊市生态环境局
山东泰安	2021/9/17	年产三十万吨新型环保增塑剂建设项目	增塑剂		受理	泰安市生态环境局
山东泰安	2021/9/17	1500t/a色基系列产品项目	色基系列产品		受理	泰安市生态环境局
福建三明	2021/9/18	高端氟精细化学品(二期)项目	六氟环氧丙烷等氟精细化学品、含氟表面活性剂及锂离子电池电解液	35,054.59	受理	三明市人民政府
上海	2021/9/22	赢创特种化学(上海)有限公司贵金属催化剂项目	贵金属催化剂		公示	上海市生态环境局
陕西宝鸡	2021/9/8	钛、镍、锆管材产业链整合升级项目II期	年产钛铜复合材料600t/a、钛管材1500t/a	800.00	拟批复	宝鸡市生态环境局
陕西宝鸡	2021/9/8	多孔金属材料研发生产应用项目	多孔金属材料	2,000.00	受理公示	宝鸡市生态环境局
陕西宝鸡	2021/9/6	稀有金属材料轧制压延研发及深度加工项目	年产钨铜板材120t	1,500.00	受理公示	宝鸡市生态环境局
陕西宝鸡	2021/9/1	钛、镍新型环保产品(DSA/金属电极)生产线项目	镍新型环保产品(DSA/金属电极)生产线,项目建成后年产钛、镍新型产品(DSA/金属电极)13.7t/a(20000件/年)	500.00	拟批复	宝鸡市生态环境局
陕西宝鸡	2021/8/30	宝鸡嘉琦金属有限公司年产4500吨钛锭以及钛合金锭生产线扩建项目	4500t钛锭		受理公示	宝鸡市生态环境局
陕西宝鸡	2021/8/25	高性能抗高温碳纤维制品产业化项目	碳纤维制品	1,000.00	受理公示	宝鸡市生态环境局
陕西宝鸡	2021/8/20	年产4万吨铜铁和铬铜系列合金材料产业化项目	年产铬铜、铜铁系列合金材料各2万吨生产线2条	110,000.00	受理公示	宝鸡市生态环境局
陕西咸阳	2021/9/18	陕西艺鸿涂料有限公司改扩建2万吨水性建筑涂料生产项目	年产2万吨真石漆	600.00	受理公示	秦都区人民政府
陕西渭南	2021/9/10	陕西友帮生物医药科技有限公司年产500吨医药中间体项目(重大变动)	年产医药中间体500吨,其中:6-氯恶唑吡啶酮30吨/年;7-ANCA30吨/年;N-BOC哌嗪170吨/年;氧头孢烯母核40吨/年;1-氟萘50吨/年;3,3-二氟环丁胺盐酸盐5吨/年;L-肌肽5吨/年;2-庚醇100吨/年;5-氯-2,3-二苯基吡嗪20吨/年;咪喃铵盐50吨/年。	17,248.00	受理公示	渭南市生态环境局
宁夏吴忠	2021/9/17	宁夏海利科技有限公司年产4000吨甲萘威和5000吨甲基硫菌灵等系列产品及配套年产3万吨光气建设项目	甲萘威、硫双威、异丙威、仲丁威、氯甲酸甲酯、甲基	130,703.00	受理公示	吴忠市人民政府

				硫菌灵、K-酰氯、月桂酰氯、邻羟基苯甲腈、二甲氨基甲酰氯等农药原料药及中间体 10 种, 合计 35729.5t/a, 并副产 30% 盐酸 44131.58t/a				
甘肃金昌	2021/9/10	年产 3000 吨甲硫基乙醛肟项目		3000t/a 甲硫基乙醛肟 (精肟)		拟批复	金昌市生态环境局	
甘肃张掖	2021/9/9	张掖市锦拓生物科技有限公司年产 10000 吨糠醛建设项目		年产 10000 吨糠醛、5000 吨香料建设		批复	张掖市生态环境局	
甘肃张掖	2021/9/8	甘肃通试科技有限公司年产 9802 吨高纯无机氟化盐项目		高纯无机氟化盐		受理公示	张掖市生态环境局	
重庆	2021/8/23	年产 1.5 万吨原药及中间体合成生产项目		胺鲜酯原药产品 2000t/a; 氯吡啶产品 50t/a; 苄氨基嘌呤产品 100t/a; 咪唑丁酸产品 40t/a; 氯氟吡啶氧乙酸异辛酯产品 2000t/a; 氯氟吡啶氧乙酸产品 500t/a; 三氯吡啶氧乙酸产品 1000t/a。	30,000.00	受理公示	重庆市生态环境局	
贵州黔东南州	2021/8/26	年产 1500 吨高纯高性能钽铌金属新材料项目		钽金属 500 吨, 铌金属 1000 吨	84,350.74	受理公示	贵州省生态环境厅	
贵州六盘水	2021/8/23	年产 3 万吨氧化锌一期项目		氯化锌	8,000.00	受理公示	贵州省生态环境厅	
贵州安顺	2021/9/9	年产 50000 吨生物液体燃料生产线项目项目		生物与人体燃料	27,000.00	受理公示	安顺市生态环境局	
贵州贵阳	2021/9/23	年产 10 万吨 (27.5% 浓度) 双氧水项目		双氧水		受理公示	贵阳市生态环境局	
贵州贵阳	2021/8/30	州西洋实业有限公司 100kt/a 硫酸钾生产项目		硫酸钾		受理公示	贵阳市生态环境局	
湖北十堰	2021/9/16	医药化工中间体项目		医药中间体		受理公示	十堰市生态环境局	
湖南衡阳	2021/8/24	湖南天辰金属新材料有限公司 3 万吨超细锌粉建设项目		锌粉		审批	衡阳市生态环境局	
安徽芜湖	2021/9/1	普立思生物科技有限公司年产 7.5 万吨 L-乳酸和 5 万吨聚乳酸智能工厂建设项目		乳酸、聚乳酸	200,000.00	受理公示	芜湖市生态环境局	
安徽淮北	2021/9/7	安徽和弘化工有限公司 UFC (脲醛预缩液)、甲缩醛、多聚甲醛等项目		UFC (脲醛预缩液)、甲缩醛、多聚甲醛	67,000.00	受理公示	淮北市生态环境局	
安徽安庆	2021/8/26	欣凯 (安庆) 制药有限公司年产 8.45 吨创新原料药系列产品建设项目		原料药	21,613.40	受理公示	安庆市生态环境局	
安徽安庆	2021/8/27	安庆飞凯新材料有限公司 6000 吨/年光固化树脂及表面处理涂料项目		固化树脂	4,000.00	受理公示	安庆市生态环境局	
安徽安庆	2021/8/28	安徽鼎旺医药有限公司年产 62 吨原料药改扩建项目		洛索洛芬钠 20t/a、氯甲环酸 20t/a、瑞巴派特	13,000.00	受理公示	安庆市生态环境局	

				2t/a、磷霉素钙 1t/a、舒必利 3t/a、塞来昔布 10t/a、盐酸乙哌立松 5t/a、枸橼酸托法替布 1t/a				
安徽滁州	2021/8/24	安徽泰铭新材料有限公司年产 6000 吨环保新材料生产项目	环保新材料		1,000.00	受理公示	滁州市生态环境局	
安徽滁州	2021/8/25	滁州瑞源新材料科技有限公司年产 5000 吨纳米乳液增产剂及系列产品项目	纳米乳液增产剂		22,000.00	受理公示	滁州市生态环境局	
安徽池州	2021/9/18	年产 1000 吨电子材料聚酰亚胺薄膜以及高端薄膜涂布材料项目	电子材料聚酰亚胺薄膜以及高端薄膜涂布材料			首次公示	池州市生态环境局	
安徽池州	2021/9/19	池州聚石化学有限公司年产 2.9 万吨新型高性能磷系阻燃材料项目				首次公示	池州市生态环境局	
天津	2021/8/25	天津三环乐喜新材料有限公司(三分厂)年产 1200 吨 PVD 汽车电机用新材料钕铁硼项目	钕铁硼			审批	天津经济技术开发区	
天津	2021.8.24	天津南港 120 万吨/年乙烯及下游高端新材料产业集群项目	乙烯及下游高端新材料			审批	天津经济技术开发区	
河北唐山	2021/9/15	河北文丰新材料有限公司氢氧化铝及新材料生产二期项目	氢氧化铝及深加工产品		274,300.00	审批	唐山曹妃甸经济技术开发区	
河北沧州	2021/8/23	30000m <sup>3</sup> 氧化硅气凝胶生产建设项目(二期)	2-氨基-3-羟基-(4-甲磺基)苯丙酸酯		15,000.00	拟审批	沧州临港经济技术开发区	
河北沧州	2021/8/23	年产 13000 吨阻燃剂项目	十溴二苯醚、十溴二苯乙烷等		22,000.00	拟批准	沧州临港经济技术开发区	<a href="http://www.czcip.gov.cn/tongzhigonggao/r-26773.html">http://www.czcip.gov.cn/tongzhigonggao/r-26773.html</a>
河北沧州	2021/8/24	高效吸附剂、催化剂项目(一期工程)	锂基制氧吸附剂 PU-8、效一氧化碳吸附剂 PU-1 等		32,000.00	拟批准	沧州临港经济技术开发区	
河北沧州	2021/8/24	LDNM 系列纳米材料项目(一期工程)	LDNM 纳米粉体材料		14,000.00	拟批准	沧州临港经济技术开发区	
河北沧州	2021/8/26	1000 吨年 γ-氨基丁酸、150 吨年茶氨酸、1000 吨年酒石酸氢胆碱技改项目	γ-氨基丁酸、年茶氨酸、酒石酸氢胆碱		400.00	批复审批	沧州临港经济技术开发区	
河北沧州	2021/8/30	年产 13000 吨阻燃剂项目	溴系阻燃剂十溴二苯醚、十溴二苯乙烷等		22,000.00	批复审批	沧州临港经济技术开发区	
河北沧州	2021/8/30	科研用试剂加工及有机酸盐生产项目	生化试剂、分析试剂等			第一次公示	沧州临港经济技术开发区	
河北沧州	2021/8/31	LDNM 系列纳米材料项目(一期工程)	LDNM 纳米粉体材料		14,000.00	批复审批	沧州临港经济技术开发区	
河北沧州	2021/8/31	高效吸附剂、催化剂项目(一期工程)	锂基制氧吸附剂 PU-8、效一氧化碳吸附剂 PU-1 等		32,000.00	批复审批	沧州临港经济技术开发区	

河北沧州	2021/8/31	年产 1500 吨电子级氧化铜项目	电子级氧化铜	6,000.00	批复审批	沧州临港经济技术开发区
河北沧州	2021/9/3	新建年产 5000 吨制剂项目	噁霉灵、2-氯烟酸、氯溴异氰尿酸等	10,537.12	受理	沧州临港经济技术开发区
河北沧州	2021/9/3	年产 27000 吨医药级水溶性高分子项目	羟乙基甲基纤维素、羟丙基甲基纤维素等		公示	沧州临港经济技术开发区
河北沧州	2021/9/7	3500 吨助剂分装项目	助剂	1,000.00	拟批准	沧州临港经济技术开发区
河北沧州	2021/9/8	新建年产 5000 吨制剂项目	噁霉灵、2-氯烟酸、氯溴异氰尿酸等	10,537.12	拟批准	沧州临港经济技术开发区
河北沧州	2021/9/9	3500 吨助剂分装项目	助剂	1,000.00	批复审批	沧州临港经济技术开发区
河北沧州	2021/9/10	新建年产 5000 吨制剂项目	噁霉灵、2-氯烟酸、氯溴异氰尿酸等	10,537.12	批复审批	沧州临港经济技术开发区
河北石家庄	2021/8/25	河北华旭化工有限公司现有产品节能技改、扩建及产品链延伸转产项目			公示	石家庄经济技术开发区
河北石家庄	2021/9/1	河北华旭化工有限公司现有产品节能技改、扩建及产品链延伸转产项目			审批	石家庄经济技术开发区
辽宁大连	2021/8/24	常茂（大连）新材料有限公司顺酐产业链项目	顺酐		规划公布	大连长兴岛经济技术开发区
辽宁大连	2021/9/7	特种催化材料多品种小批量研发能力建设项	特种催化材料		规划公布	大连长兴岛经济技术开发区
辽宁大连	2021/9/15	失活催化剂、催化剂加工项目-5 万吨失活催化剂处置项目			规划公示	大连长兴岛经济技术开发区
江苏南通	2021/8/23	中华化学工业有限公司&阿朗台橡（南通）化学工业有限公司副产物（1200 吨/年低纯度丁二烯及 300 吨/年低纯度苯乙烯）无害化处理环保提升改造项目	丁二烯		审批公示	南通经济技术开发区
江苏南通	2021/8/31	中华化学工业有限公司&阿朗台橡（南通）化学工业有限公司副产物（1200 吨/年低纯度丁二烯及 300 吨/年低纯度苯乙烯）无害化处理环保提升改造项目	丁二烯		审批决定	南通经济技术开发区
江苏连云港	2021/8/19	航空航天高性能碳纤维及原丝试验线项目	碳纤维		审批公示	连云港经济技术开发区
江苏南京	2021/9/13	南京肯道新材料有限公司新材料研发测试中心项目			审批公示	南京经济技术开发区
安徽铜陵	2021/8/31	铜陵泰富特种材料有限公司年产 15 万吨先进结构性新材料项目	结构性材料（高碳）	45,345.00	拟审批	铜陵经济技术开发区
安徽铜陵	2021/9/15	年产 11000 吨铜基新材料及功能催化剂项目		18,000.00	受理	铜陵经济技术开发区
福建东侨	2021/8/31	宁德 5000 吨正极材料项目			审批	东侨经济技术开发区
江西九江	2021/8/23	九江深创新能源有限公司年产 9000 万支锂离子电池项目	锂离子		审批	东侨经济技术开发区

山东潍坊	2021/8/23	5000t/a 三聚氰胺氰尿酸盐生产项目	三聚氰胺氰尿酸盐		第二次公示	潍坊滨海经济技术开发区
山东潍坊	2021/8/24	8万吨/年液体二氧化碳项目	液体二氧化碳	1,198.69	验收公示	潍坊滨海经济技术开发区
山东潍坊	2021/8/25	年产新型阻燃剂198000吨及副产氢溴酸、盐酸项目	1,2-二苯乙烷、十溴二苯乙烷、溴代三嗪等		第一次公示	潍坊滨海经济技术开发区
山东潍坊	2021/8/27	1000t/a 乙基派嗪、10000t/a 29% 甲醇钠溶液、30000t/a 10% 次氯酸钠溶液项目改扩建工程	乙基派嗪、甲醇钠溶液、次氯酸钠溶液等	490.00	第一次公示	潍坊滨海经济技术开发区
山东潍坊	2021/8/27	60000t/a 液体硼氢化钠、20000t/a 硼酸三甲酯、30000t/a 液体次氯酸钠项目	液体硼氢化钠、硼酸三甲酯、液体次氯酸钠等	436.00	第一次公示	潍坊滨海经济技术开发区
山东潍坊	2021/9/2	5.5万吨/年硝酸和5万吨/年硝酸钾项目	硝酸钾、硝酸	31,305.00	第一次公示	潍坊滨海经济技术开发区
山东潍坊	2021/9/3	潍坊新绿化工有限公司年产4000吨敌草快原药项目	敌草快原药	14,586.00	第一次公示	潍坊滨海经济技术开发区
山东潍坊	2021/9/7	潍坊恒丰锌业有限公司年产5万吨氯化锌项目	氯化锌	25,120.00	验收公示	潍坊滨海经济技术开发区
山东潍坊	2021/9/8	8万吨/年40%度硫酸综合利用(一期)技改项目	硫酸镁		第一次公示	潍坊滨海经济技术开发区
山东潍坊	2021/9/14	综合精细化工研发生产项目	4-丙基双环己基酮、联二环己二醇、乙酰正丙醇等		第一次公示	潍坊滨海经济技术开发区
山东潍坊	2021/9/14	1000ta 对甲砒基苯甲醛、2000ta 卡巴胍项目(一期工程)	对甲砒基苯甲醛、卡巴胍	2,000.00	验收公示	潍坊滨海经济技术开发区
山东东营	2021/8/24	关于组合聚醚多元醇项目			审批	东营经济技术开发区
山东东营	2021/8/25	关于2万吨/年三氟化硼络合物、2000吨/年瓶装三氟化硼气体建设项目			审批	东营经济技术开发区
山东东营	2021/8/27	关于混凝土耐久性防护修复技术“纳米”新材料研发及生产建设项目			审批	东营经济技术开发区
海南洋浦	2021/9/2	关于开展恒河(洋浦)材料科技有限公司乙烯裂解副产品精加工项目			第一次公示	海南洋浦经济技术开发区
海南洋浦	2021/9/9	宇航钨钼加工项目	钨丝(成品)等	377.00	拟审批	海南洋浦经济技术开发区
黑龙江哈尔滨	2021/8/27	黑龙江亿铎润生物科技有限公司新建年产1500吨氨基葡萄糖盐酸盐项目	氨基葡萄糖盐酸盐	6,523.39	第一次公示	哈尔滨生态环境局
黑龙江海伦	2021/8/27	黑龙江省海伦市年产30万吨燃料乙醇装置工艺技术变更项目	乙醇	2,548.20	拟审批	绥化市海伦生态环境局
新疆阿图什	2021/8/27	新疆乘硕生物科技有限公司年产10000吨石硫合剂项目	石硫合剂	500.00	受理	克孜勒苏柯尔克孜自治州人民政府
新疆阿图什	2021/9/2	新疆乘硕生物科技有限公司年产10000吨石硫合剂项目	石硫合剂	500.00	批复	克孜勒苏柯尔克孜自治州人民政府

	新疆铁门关	2021/8/27	新疆鑫凯精细化工有限公司 10 万吨/年轻烃深加工及配套工程项目			第二次公示	铁门关经济技术开发区	
--	-------	-----------	----------------------------------	--	--	-------	------------	--

资料来源：公司官网，公司公告，环评报告，各级政府网站，华安证券研究所



## 2.2 行业检修和不可抗力统计

**图表 4 主要化工产品检修和不可抗力情况**

产品	公布时间	公司	地址	受影响产能 (万吨)	开始时间	预计持续时间 (天)	备注
纯苯	2021/2/19	Nghi Son	越南	20	2021/2/12	-	停车检修
	2021/3/30	ENEOS	日本	10	2021/3/29	-	停车检修
	2021/7/12	华联石油	山东	0.84	2021/7/15	-	停车检修
	2021/8/19	金城石化	山东	3	2021/7/18	2021/8/2	停车检修
	2021/8/26	石家庄炼厂	河北	5	2021/8/28	10月底	停车检修
	2021/9/9	垦利石化	山东	7	2021/9/15	30-40天	全厂检修
	2021/9/16	大连福佳	辽宁	35	2021/9/26	45天	停车检修
	2021/10/9	齐旺达石化	山东	6	2021/10/1	2021/10/20	停车检修
	2021/10/9	沈阳蜡化	沈阳	3	2021/10/11	2021/3/1	停车检修
	2021/10/14	高桥石化	上海	15	2021/10/8	2021/11/28	停车检修
	2021/10/21	广州石化	山东	10	2021/10/17	1个月	停车检修
	2021/10/28	中海壳牌	广东	24	2021/10/20	50天	停车检修
甲苯	2021/7/12	北方华锦	辽宁	13	2021/7/15	2021/8/28	停车检修
	2021/8/2	齐鲁石化	山东	28.2	7月末	40-50天	停车检修
	2021/8/27	石家庄炼厂	河北	8	2021/8/28	2021/10/27	停车检修
	2021/9/22	泰州石化	山东	17.5	-	-	停车检修
	2021/9/27	大连福佳	辽宁	25	2021年9月末	2021年11月中旬	停车检修
	2021/10/9	沈阳蜡化	沈阳	3	2021/10/9	2022/3/1	停车检修
丙烯	2021/3/29	海友石化	山东	8	2021/1/24	-	停车检修
	2021/6/7	上海石化	上海	20	2021/5/29	-	停车检修
	2021/6/7	吉林石化	吉林	40	2021/6/1	45	停车检修
	2021/8/27	万通化工	山东	5	2021/6/24	-	停车检修
	2021/8/27	辽宁华锦	东北	23	2021/7/15	8月上旬	停车检修
	2021/8/27	齐鲁石化	山东	48	2021/8/2	50天	停车检修



	2021/8/27	大庆中蓝	东北	8	2021/7/25	2个月	停车检修
	2021/8/27	东莞巨正源	华南	60	2021/8/14	-	停车检修
	2021/8/27	中油华北石化	华北	10	2021/8/15	2021/9/25	停车检修
	2021/8/27	神华榆林	西北	30	2021/8/16	-	停车检修
	2021/8/27	东营神驰	山东	16	2021/8/20	10天	停车检修
	2021/9/16	万华化学	山东	75	2021/9/10	40天	停车检修
	2021/9/16	胜利稠油	山东	15	2021/9/15	45天	停车检修
	2021/9/16	垦利石化	山东	10	2021/9/15	30天	停车检修
	2021/9/29	东方华龙	山东	25	2021/9/26	-	停车检修
	2021/10/9	浙江华泓	浙江	45	2021/9/2	30天	停车检修
	2021/10/21	康奈尔化工	东北	10	2021/10/24	-	停车检修
	2021/10/21	中海外能源	山东	40	2021/10/20	20天	停车检修
丁二烯	2021/2/23	扬子石化	南京	10	-	-	长期停车
	2021/3/5	华宇橡胶	山东	6	2021/1/27	-	长期停车
	2021/8/6	兰州石化	兰州	13.5	2021/8/13	1周	停车检修
	2021/9/23	斯尔邦石化	华东	10	2021/9/14	-	停车检修
	2021/10/15	久泰能源	内蒙古	7	2021/10/12	15天	停车检修
	2021/10/21	广州石化	山东	6	2021/10/15	-	停车检修
异丁烯							
双酚A	2021/9/24	长春化工(江苏)	江苏	40.5	2021/9/15	11月上旬	停车检修
	2021/10/15	中石化三菱	北京	15	2021/10/11	2天	停车检修
	2021/10/15	南亚塑胶工业	广东	15	2021/10/11	1个月	停车检修
PX	2021/4/2	齐鲁石化	山东	9.5	2021/2/18	-	长期停车
	2021/4/2	中化弘润	山东	80	-	-	停车检修



	2021/7/23	浙江石化	浙江	200	2021/8/24	1个月	停车检修
	2021/9/8	日本ENEOS	日本	60	-	1个月	意外事故停车
	2021/9/28	辽阳石化	辽宁	25	2021/9/22	-	长期停车
	2021/10/8	韩国乐天	韩国	50	2021/10/8	45天	停车检修
	2021/10/13	韩国GS	韩国	40	2021/10/13	1个月	停车检修
	2021/10/26	大连福佳大化	大连	140	2021年10月初	-	停车检修
PTA	2021/4/2	华彬石化	绍兴	180	-	-	长期停车
	2021/4/2	华彬石化	绍兴	140	2021/3/6	-	停车检修
	2021/4/2	福海创	福建	165	-	-	长期停车
	2021/4/2	珠海BP	珠海	60	-	-	长期停车
	2021/4/2	重庆蓬威石化	重庆	90	-	-	停车检修
	2021/4/2	辽阳石化	辽阳	80	-	-	长期停车
	2021/4/2	江阴汉邦	江苏	290	-	-	停车检修
	2021/4/2	佳龙石化	福建	60	2019/8/2	-	长期停车
	2021/4/2	宁波利万聚酯	宁波	70	2021/5/13	-	停车检修
	2021/7/23	逸盛石化	浙江	65	-	-	长期停车
	2021/8/19	天津石化	天津	32	-	-	停车检修
	2021/9/28	扬子石化	南京	35	2020/11/3	-	停车检修
	2021/10/12	虹港石化	江苏	150	-	-	停车检修
2021/10/25	四川能投	四川	100	2021/10/25	-	因蒸汽问题停车检修	
丙烯酸	2021/3/18	南通万州	南通	8	-	-	停车检修
	2021/3/18	中海油惠州	惠州	14	-	-	停车检修
	2021/9/17	吉林石化	吉林	3.5	-	-	停车检修
丙烯酸丁酯	2021/3/18	南通万州	南通	8	-	-	停车检修
	2021/3/18	江门谦信	广东	8	-	-	停车检修



	2021/3/18	中海油惠州	广东	10	-	-	停车检修
	2021/9/26	泰兴金江	泰兴	8	-	-	停车检修
环氧丙烷	2021/2/4	金铺锦湖	江苏	10	-	-	停车检修
	2021/8/26	烟台万华	山东	24	2021/9/5	1个月	停车检修
	2021/8/27	烟台万华	山东	29	2021年10月底	-	停车检修
	2021/8/28	中石化长岭	湖南	15	2021/8/28	1周	停车检修
	2021/10/18	韩国S-oil	韩国	-	2021/10/2	2021/11/1	停车检修
	2021/10/18	泰国PTTG C	泰国	-	2021年10月底或11月初	-	停车检修
	2021/10/20	中海壳牌	广东	29	2021/10/20	50天	停车检修
		2021/3/26	马来西亚石油	马来西亚	75	计划2021年1月18日	-
乙二醇	2021/8/9	荣信化工	内蒙古	40	2021年8月中旬	30天	停车检修
	2021/8/24	陕西某厂	陕西	30	2021年7月中旬	2021年8月底	停车检修
	2021/8/26	利华益	山东	20	2021/8/26	20天	停车检修
	2021/8/27	湖北三宁	湖北	60	2021/8/26	2021/8/28	故障短停
	2021/9/14	斯尔邦	江苏	4	2021/9/14	1周	故障短停
	2021/9/24	shel l	加拿大	50	2021年9月初	-	停车检修
	2021/9/30	内蒙古易高	鄂尔多斯	12	2021/9/29	2个月	停车检修
	2021/10/8	濮阳永金	河南	20	2021/10/9	20天	停车检修
	2021/10/14	华鲁恒升	山东	50	2021年10月中旬	-	因外采蒸汽不足停车
	2021/10/18	新杭能源	鄂尔多斯	40	2021/10/17	3-4天	因故障停车
	2021/10/20	通辽金煤	通辽	30	2021/10/20	-	因原料供应问题停车
	2021/10/20	华南某厂	华南	48	2021/10/29	50天	停车检修
	2021/10/26	永城永金	河南	20	2021/10/25	-	停车检修
	2021/10/28	乐天	美国	70	2021年10月初	1个月	停车检修
醋酸	2021/4/2	河南义马	河南	20	2020/7/19	-	厂区爆炸, 导致停车



	2021/8/13	中石化宁化	宁夏	31	2021年9月初	30天	停车检修
	2021/8/13	延长石油榆林煤化	陕西	40	2021年8月下旬	7-10天	停车检修
	2021/8/19	上海华谊	上海	70	-	2周	停车检修
	2021/9/2	南京BP	江苏	50	2021/8/26	1周	停车检修
	2021/9/9	河南顺达	河南	50	2021/9/6	近期	短停
	2021/10/21	江苏索普	江苏	140	2021/11/15	2021/12/15	停车检修
	2021/10/28	兖矿	山东	110	2021/10/27	30天	停车检修
醋酐	2021/8/13	华鲁恒升	山东	5	2021年8月下旬	25-30天	停车检修
	2021/9/23	塞拉尼斯	华东	10	2021/9/18	国庆节后	因双控政策停车
己二酸	2021/5/28	海力大丰	江苏	30	2019/3/1	2021年6月底	停车检修
	2021/5/28	华鲁恒升	山东	8	2021年5月中旬	-	停车检修
	2021/5/28	郓城旭阳(洪业)	山东	-	2021年5月中旬	-	停车检修
	2021/10/15	神马尼龙化工	河南	32	2021/10/15	20天	停车检修
	2021/10/20	新疆天利	新疆	7.5	2021/10/20	10天	停车检修
DMF	2021/4/2	伊士曼化学品	江苏	4	-	-	停车检修
	2021/9/23	兴化化工	陕西	10	2021/9/25	10月下旬	停车检修
MDI	2021/7/5	德国科思创	德国	42	-	-	宣布不可抗力, 停车
	2021/8/17	日本东曹	日本	20	2021/9/2	45天	停车检修
	2021/8/19	万华宝思德	匈牙利	30	2021/8/17	50天	停车检修
	2021/8/26	瑞安NPU	日本	7	2021/8/1	25-30天	停车检修
	2021/9/2	上海亨斯迈	上海	24	2021/10/1	25天	停车检修
	2021/9/2	上海联恒	上海	35	2021/9/23	2021/10/20	停车检修
	2021/9/16	德国陶氏	德国	20	2021年9月初	1个月	停车检修



	2021/9/16	比利时巴斯夫	比利时	65	2021年9月底	1个月	停车检修
	2021/9/16	葡萄牙陶氏	葡萄牙	19	2021/10/1	1-2周	停车检修
	2021/9/29	日本科思创	日本	7	2021/10/1	1个月	停车检修
TDI	2021/2/10	巴斯夫德国	德国	38	2021年3月初	60-90	受极寒天气影响, 装置发生不可抗力
	2021/2/10	葫芦岛连石	辽宁	5	2019年	-	长期停车
	2021/2/23	韩国巴斯夫	韩国	16	2021/2/23	-	停车检修
	2021/2/26	沙特陶氏	沙特	20	2021年3月中下旬	-	停车检修
	2021/3/4	巨力	烟台	3	2021/1/14	-	停车检修
	2021/3/4	北美科思创	美国	22	2021年2月下旬	-	受极寒天气影响, 装置发生不可抗力
	2021/3/16	万华福建	福建	10	2021/3/20	-	停车检修
	2021/4/16	新疆巨力	新疆	15	2021/4/16	-	突发故障停车检修
	2021/7/28	上海科思创	上海	31	5月中旬	-	停车检修
	2021/8/2	甘肃银光	甘肃	12	-	一个月	停车检修
	2021/8/25	万华烟台	山东	30	2021/9/18	2021/11/1	停车检修
	2021/9/27	甘肃银光	甘肃	-	2021/8/26	2021/9/28	8.26 停车检修生产线一条、8.27 停另一条
	2021/10/8	韩国韩华	韩国	15	2021/10/22	2周	停车检修
聚酯切片	2021/5/12	浙江某厂	浙江	10	-	-	停车检修
聚酯瓶片	2021/7/15	华南某厂	华南	88	-	-	停车检修
	2021/7/23	西南某厂	西南	42	-	-	停车检修
	2021/8/12	华东某厂	华东	15	-	-	停车检修
	2021/8/16	华南某厂	华南	50	2021/8/15	-	停车检修
	2021/8/31	华东某厂	华东	30	2021/8/28	2021年9月初	临时停车
	2021/9/22	华东某厂	华东	25	2021/9/22	-	因双控停车检修
	2021/9/28	西南某厂	西南	15	2021/9/28	-	因双控停车检修
	2021/10/26	华南某厂	华南	25	2021/10/20	-	因临时故障停车检修



涤纶短纤	2021/6/15	仪征化纤	江苏	-	2021年4月中旬	-	停车检修
	2021/6/15	山东诚汇金	山东	5	2021年5月下旬	-	停车检修
	2021/6/15	三房巷	江苏	20	2021/6/20	2021年7月中旬	停车检修
	2021/6/15	福建经纬	福建	6	2021/6/15	2021年7月中旬	停车检修
	2021/6/15	福建逸锦	福建	6	2021/6/15	2021年7月中旬	停车检修
	2021/6/15	江阴华西化纤	江苏	20	2021年6月下旬	2021年7月中旬	停车检修
	2021/7/26	江阴某短纤大厂	江苏	40	2021/7/25	-	停车检修
	2021/7/28	山东诚汇金实业有限公司	山东	-	-	-	停车检修
	2021/8/16	上海某厂	上海	2	2021/8/15	-	停车检修
	2021/8/16	浙江某厂	浙江	2	2021/8/15	-	停车检修
	2021/8/19	宁波泉迪	浙江	4	2021年8月初	-	停车检修
	2021/8/25	浙江绍兴某厂	浙江	10	-	1个月	停车检修
	2021/9/3	恒逸高新	浙江	10	2021/9/3	-	停车检修
	2021/9/8	福建金纶	福建	20	2021/9/15	1个月	停车检修
	2021/9/13	浙江时代纤维	浙江	6	2021/9/11	9月底	停车检修
2021/9/15	福建金纶涤纶	福建	20	2021/9/15	1个月	停车检修	
2021/9/28	宁波华星	浙江	5	-	-	受限电政策影响, 宁波所有聚酯工厂减产50%	
2021/10/8	福建经纬	福建	-	2021/10/4	-	停车检修	
涤纶长丝	2021/5/14	萧山某厂	杭州	43	2021/5/13	-	停车检修
	2021/5/14	桐乡某大厂	嘉兴	18	2021/5/13	-	停车检修
	2021/5/14	桐乡另一大厂	嘉兴	22	2021/5/13	-	停车检修



2021/5/19	桐乡某大厂	嘉兴	20	2021年5月中旬	-	停车检修
2021/7/23	恒逸海宁集团	浙江	25	2021/7/5	-	停车检修
2021/8/27	福建长乐	福建	120	2021/8/27	1个月	停车检修
2021/9/6	恒逸海宁集团	浙江	20	2021/9/4	-	停车检修
2021/9/8	福建百宏	福建	10.8	2021/9/10	-	停车检修
2021/9/13	福建山力	福建	10	2021/9/13	2021/9/22	停车检修
2021/9/14	嘉兴逸鹏	浙江	50	2021/9/14	-	停车检修
2021/9/14	江阴三房巷	江苏	20	2021年9月中旬	-	停车检修
2021/9/16	桐昆集团	浙江	30	2021年9月下旬	2021年10月中旬	停车检修
2021/9/22	绍兴金鑫	浙江	10	-	-	停车检修
2021/9/22	东台宏泰	江苏	1.8	-	-	停车检修
2021/9/28	荣盛化纤	浙江	20	2021年9月28日	-	停车检修
2021/9/28	宁波大沃	浙江	25	2021年9月28日	-	宁波地区聚酯工厂因限电减产达到50%
2021/9/28	宁波泉迪	浙江	10	2021年9月28日	-	宁波地区聚酯工厂因限电减产达到50%
2021/9/28	华星科技	浙江	10	2021年9月28日	-	宁波地区聚酯工厂因限电减产达到50%
2021/9/28	宁波卓成	浙江	9	2021年9月28日	-	宁波地区聚酯工厂因限电减产达到50%
2021/9/29	桐昆恒腾	浙江	20	2021年9月28日	-	减产
2021/10/9	嘉兴某厂	浙江	20	近两日	-	限电减产
2021/10/11	绍兴佳宝	浙江	1.62	2021/10/11	-	停车检修
2021/10/11	盛泽一主流工厂	江苏	20	2021/10/11	-	受双控及限电影响停车
2021/10/11	新凤鸣	嘉兴	120	2021/10/9	-	减产
2021/10/11	桐乡一主流工厂	嘉兴	100	2021/10/9	-	减产
2021/10/14	萧山东南	杭州	12.6	2021年10月中旬	-	限电减产
2021/10/15	福建金纶	福建	20	2021/10/15	-	停车检修





	2021/10/21	南通某厂	南通	20	2021/10/21	-	减产
锦纶切片	2021/6/18	山西某厂	山西	20	-	50	停车检修
	2021/7/15	河北某厂	河北	2	-	-	停车检修
合成氨	2021/3/25	贵州宜化	贵州	-	1月下旬	-	停车检修
	2021/3/25	大连大化	大连	-	2020/2/2	-	停车检修
	2021/3/25	四川广宇	四川	-	2020/7/10	-	停车检修
	2021/3/25	河北天成	河北	-	2020/7/12	-	停车检修
	2021/3/25	金鹰能源	湖北	-	2020/9/17	-	停车检修
	2021/3/25	豫北化工	河南	-	2020/11/30	-	停车技改
	2021/3/25	河南心连心	河南	-	2020年12月初	-	停车检修
	2021/3/25	安徽昊源	安徽	-	2021年2月初	-	部分固定床装置永久停车
	2021/6/24	江苏恒盛	江苏	-	2021/6/21	2年	工厂搬迁, 计划耗时2年
	2021/8/26	内蒙梅花	内蒙古	-	2021/8/23	-	停车检修
	2021/8/26	宁夏和宁	宁夏	-	2021/8/27	-	停车检修
	2021/9/2	内蒙古天润	内蒙古	-	2021/9/1	-	停车检修
	2021/9/9	陕西龙门	陕西	-	2021/9/6	-	停车检修
	2021/9/9	浙江巨化	浙江	-	2021/9/7	20天	停车检修
	2021/9/9	新鄂西化工	湖北	-	2021/9/7	-	停车检修
	2021/9/16	安顺宏盛	贵州	-	2021/5/1	2021年9月底	停车检修
	2021/9/16	中翔能源	河北	-	2021/9/15	-	停车检修
	2021/9/16	山东明泉	山东	-	2021/9/14	2022年	停车检修
	2021/9/16	山东明升达	山东	-	-	-	停车检修
	2021/9/16	河北金石	河北	-	2021/9/11	1个半月	停车检修
2021/9/16	华鑫肥业	山西	-	2021/9/14	2021/9/24	停车检修	
2021/9/16	陕焦化	陕西	-	2021/9/14	2021/9/17	停车检修	
2021/9/23	禾友	吉林	-	2021/9/17	-	停车检修	
2021/9/23	实联	江苏	-	2021/9/17	-	停车检修	

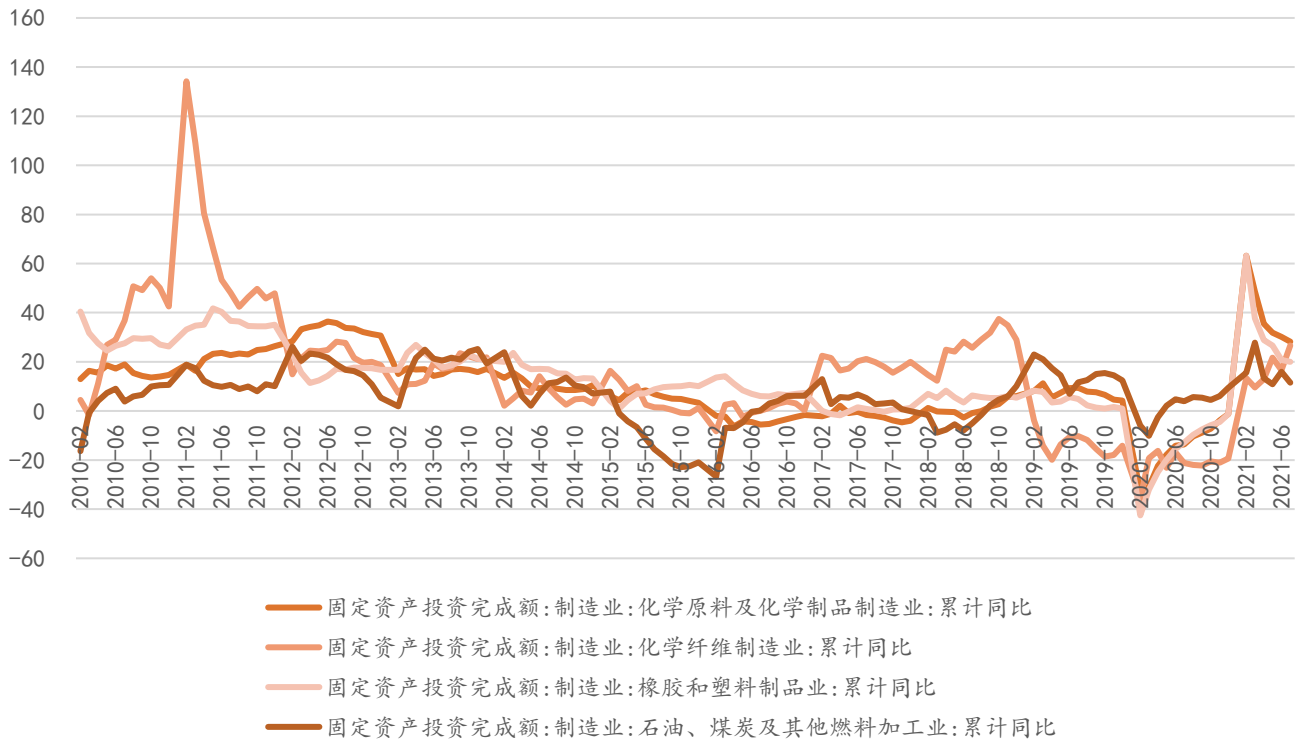


2021/9/23	昆山	江苏	-	2021/9/17	-	停车检修
2021/9/29	湖南金牛	湖南	-	2021/9/23	-	停车检修
2021/9/29	安徽红四方	安徽	-	2021/9/27	2021/10/8	限电停车
2021/9/29	华强	湖北	-	-	-	暂无销售
2021/10/9	陕西黑猫	陕西	-	2021/9/26	-	停车检修
2021/10/14	山东日月	山东	-	-	2021/10/12	停车检修
2021/10/14	河北凯跃	河北	-	-	-	停车检修
2021/10/14	三聚家景	内蒙古	-	2021/10/12	-	停车检修
2021/10/14	湖北新生源	湖北	-	2021/10/8	1个月	停车检修
2021/10/14	河南骏化	河南	-	2021/10/11	-	停车检修
2021/10/14	湖北省化	湖北	-	2021/10/13	-	停车检修
2021/10/14	安庆石化	安庆	-	2021/10/24	-	停车检修
2021/10/21	陕西兴化	陕西	-	2021/10/13	-	停车检修
2021/10/21	中石化湖北	湖北	-	2021/10/20	-	停车检修
2021/10/21	新疆中能	新疆	-	2021/10/20	-	停车检修
2021/10/21	河北中盈	河北	-	2021/10/21	1周	停车检修
2021/10/28	山西天泽	山西	-	2021/10/25	-	停车检修

资料来源：公司公告，百川盈孚，华安证券研究所

## 2.3 行业资本开支和在建工程情况（季度更新）

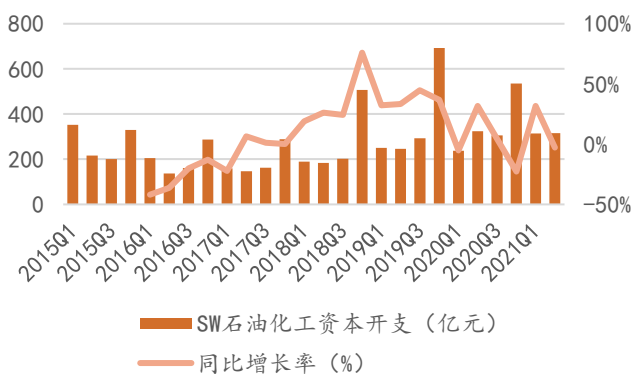
图表 5 化工行业固定资产投资完成额累计同比



资料来源: wind, 华安证券研究所

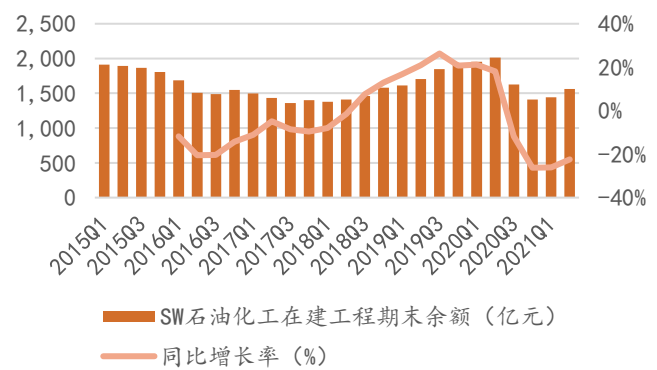
### 化工二级子行业资本开支、在建工程期末余额情况:

图表 6 石油化工资本开支



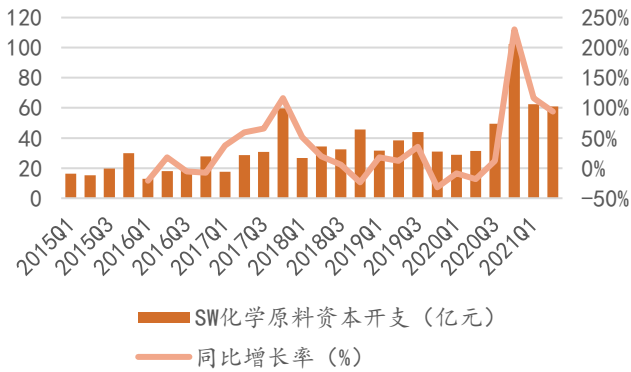
资料来源: wind, 华安证券研究所

图表 7 石油化工在建工程期末余额



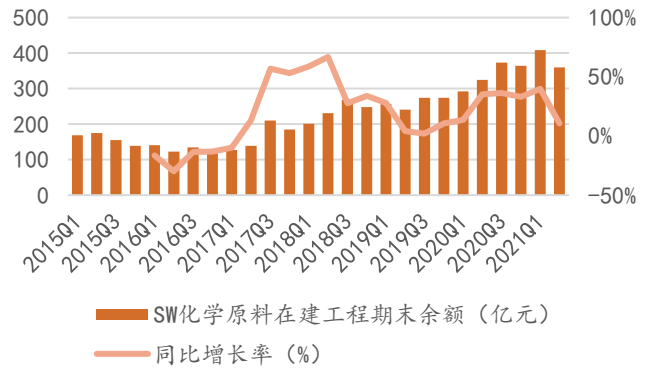
资料来源: wind, 华安证券研究所

图表 8 化学原料资本开支



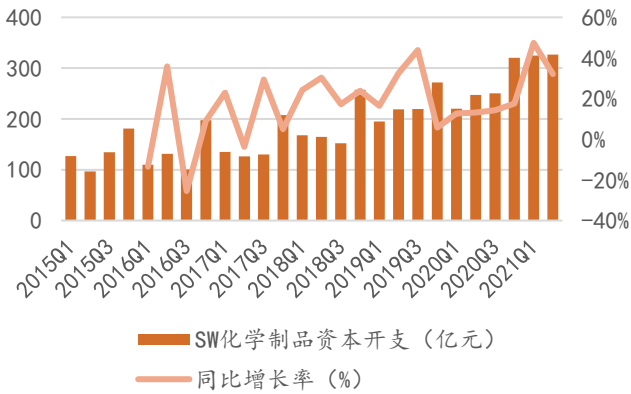
资料来源: wind, 华安证券研究所

图表 9 化学原料在建工程期末余额



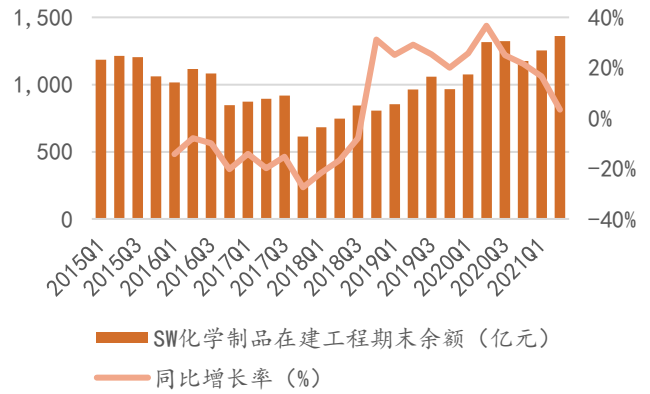
资料来源: wind, 华安证券研究所

图表 10 化学制品资本开支



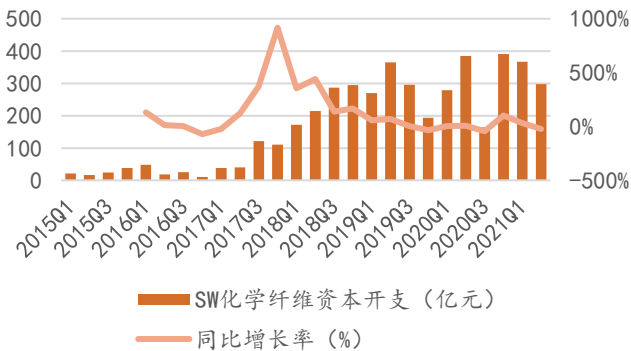
资料来源: wind, 华安证券研究所

图表 11 化学制品在建工程期末余额



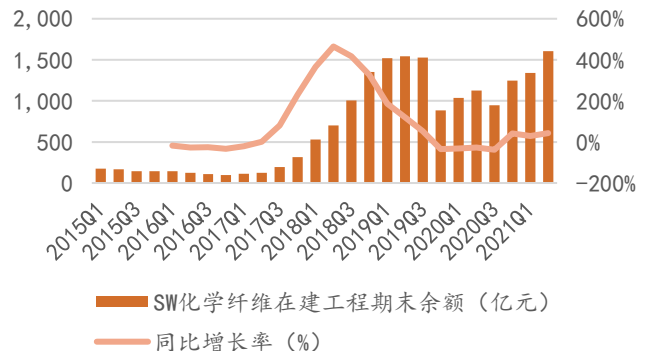
资料来源: wind, 华安证券研究所

图表 12 化学纤维资本开支



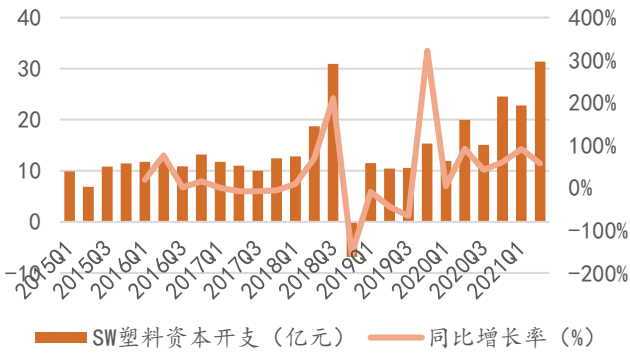
资料来源: wind, 华安证券研究所

图表 13 化学纤维在建工程期末余额



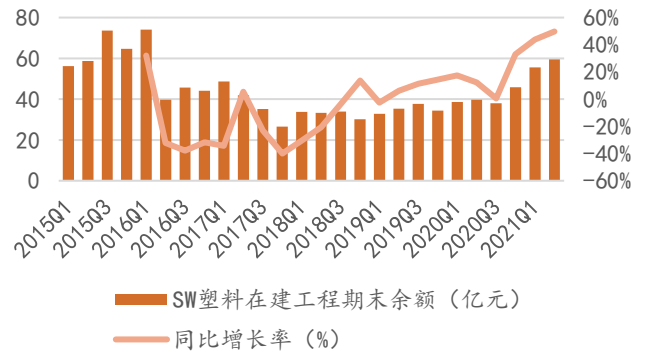
资料来源: wind, 华安证券研究所

图表 14 塑料资本开支



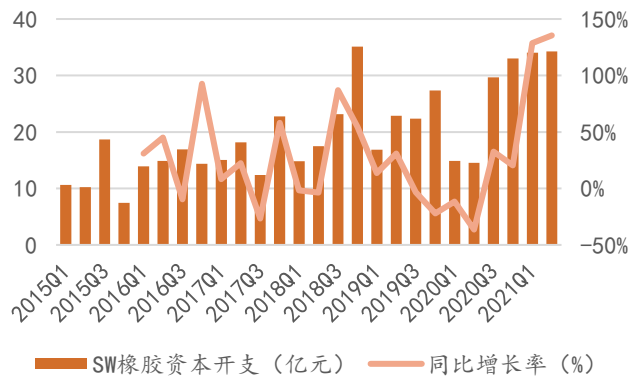
资料来源: wind, 华安证券研究所

图表 15 塑料在建工程期末余额



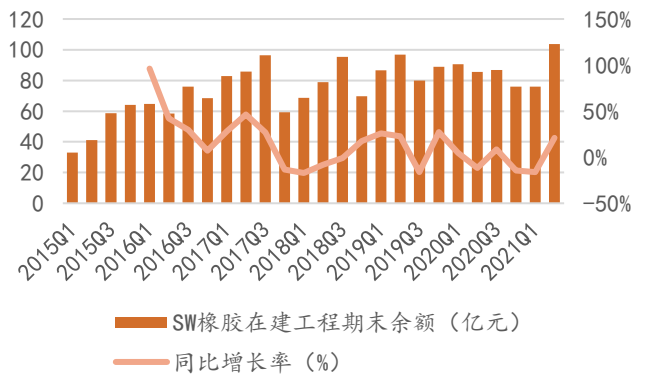
资料来源: wind, 华安证券研究所

图表 16 橡胶资本开支



资料来源: wind, 华安证券研究所

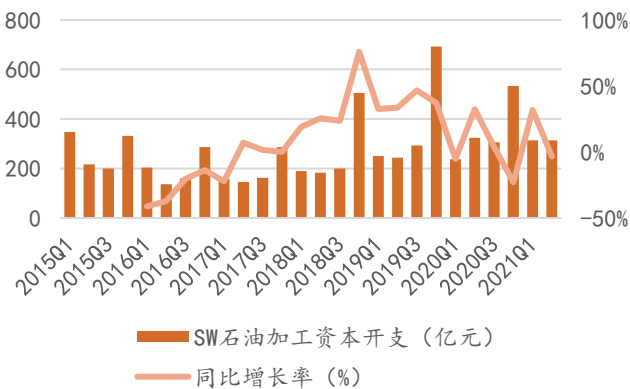
图表 17 橡胶在建工程期末余额



资料来源: wind, 华安证券研究所

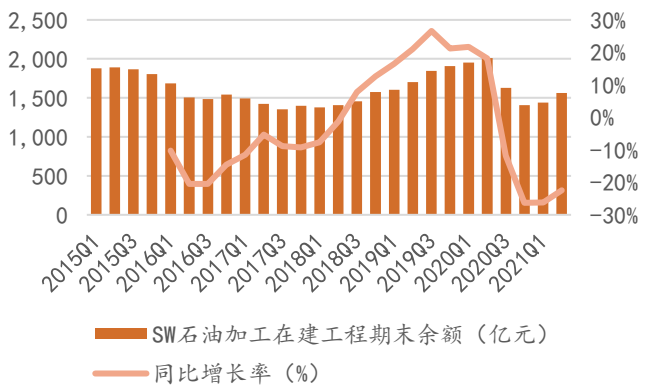
化工三级子行业资本开支、在建工程期末余额情况:

图表 18 石油加工行业资本开支



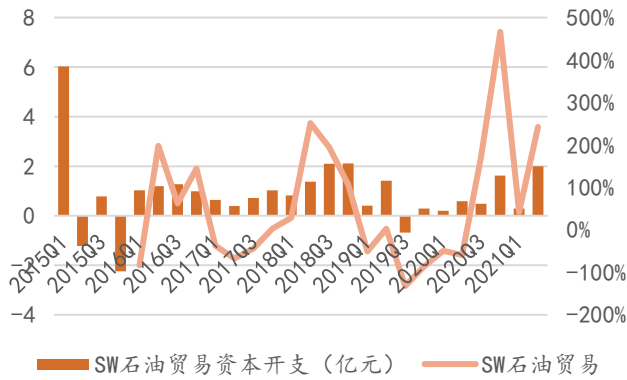
资料来源: wind, 华安证券研究所

图表 19 石油加工在建工程期末余额



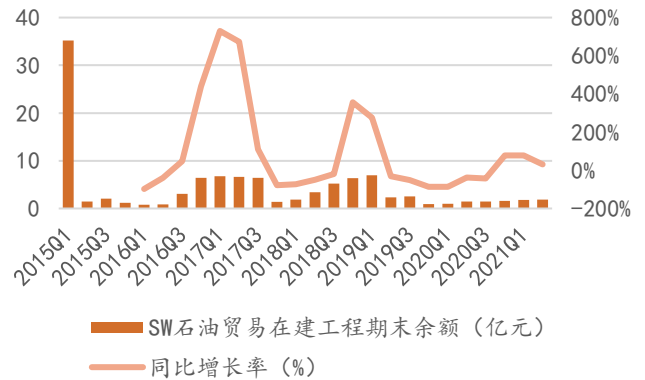
资料来源: wind, 华安证券研究所

图表 20 石油贸易资本开支



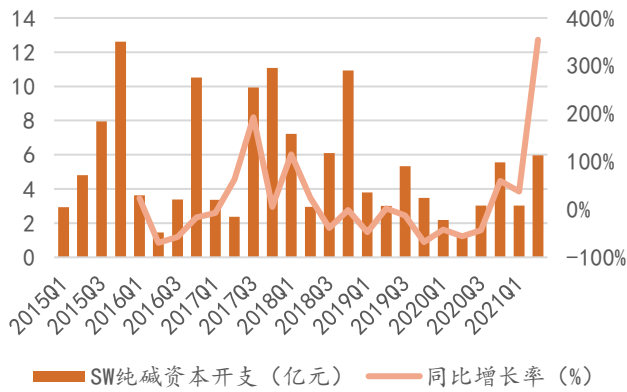
资料来源: wind, 华安证券研究所

图表 21 石油贸易在建工程期末余额



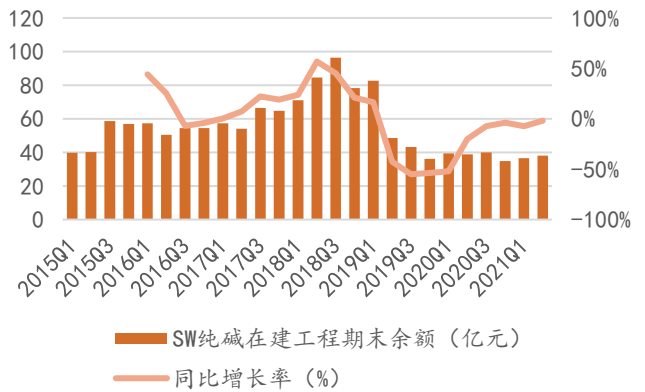
资料来源: wind, 华安证券研究所

图表 22 纯碱资本开支



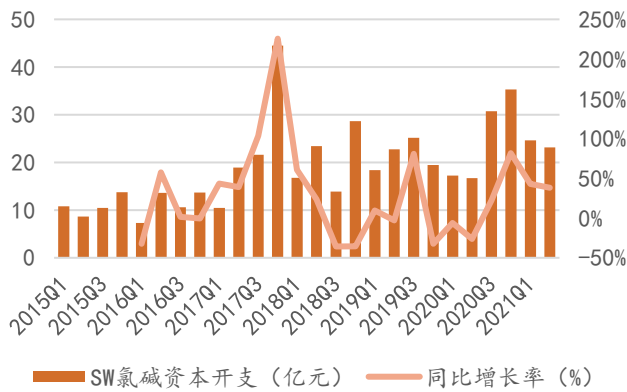
资料来源: wind, 华安证券研究所

图表 23 纯碱在建工程期末余额



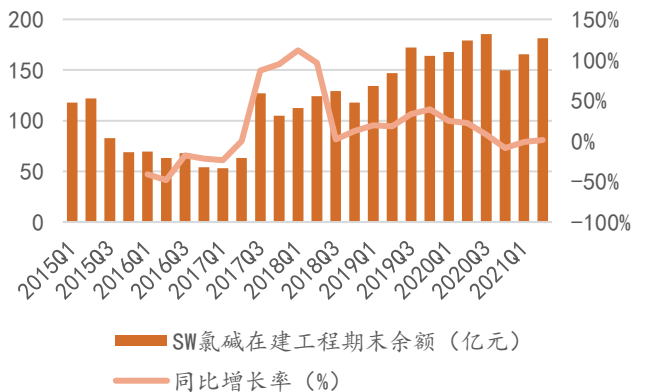
资料来源: wind, 华安证券研究所

图表 24 氯碱资本开支



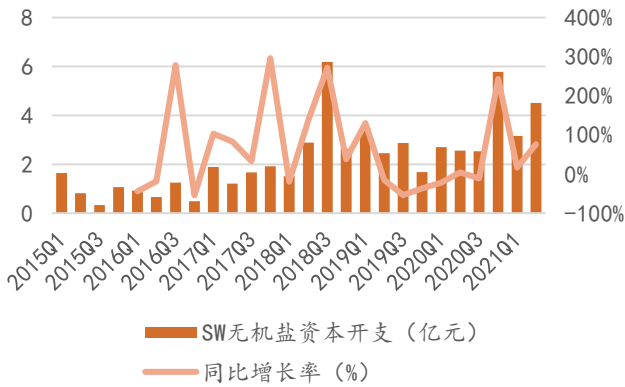
资料来源: wind, 华安证券研究所

图表 25 氯碱在建工程期末余额



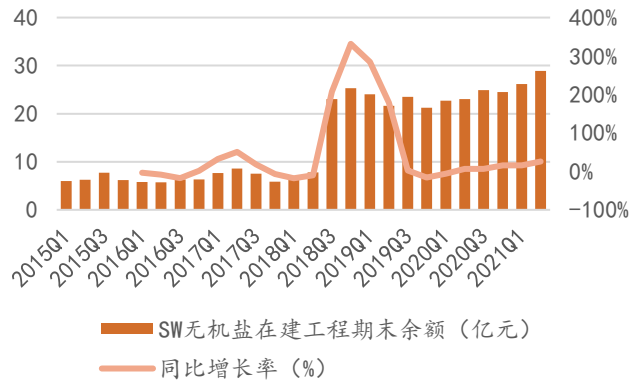
资料来源: wind, 华安证券研究所

图表 26 无机盐资本开支



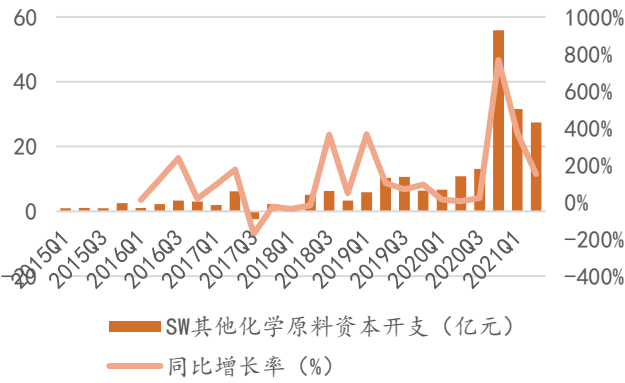
资料来源: wind, 华安证券研究所

图表 27 无机盐在建工程期末余额



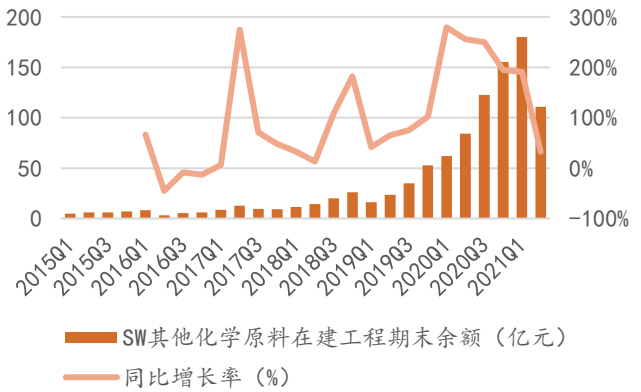
资料来源: wind, 华安证券研究所

图表 28 其他化学原料资本开支



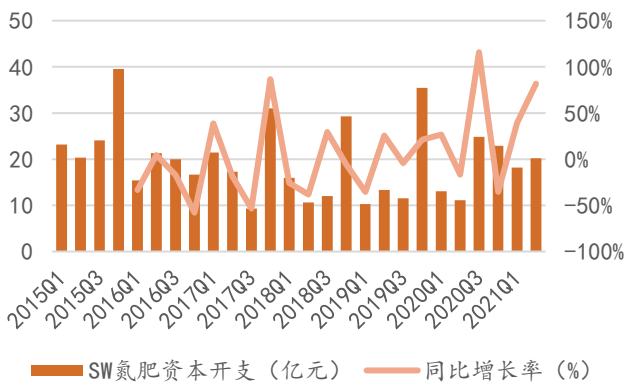
资料来源: wind, 华安证券研究所

图表 29 其他化学原料在建工程期末余额



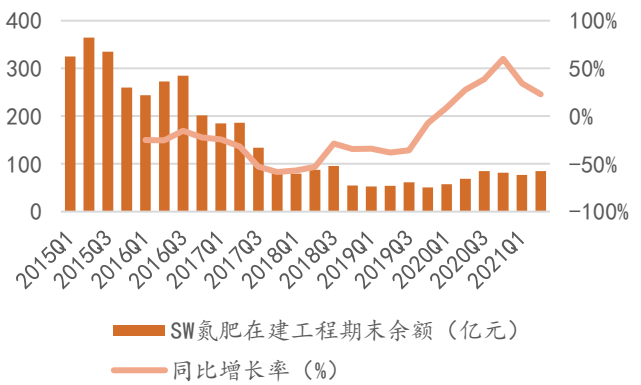
资料来源: wind, 华安证券研究所

图表 30 氮肥资本开支



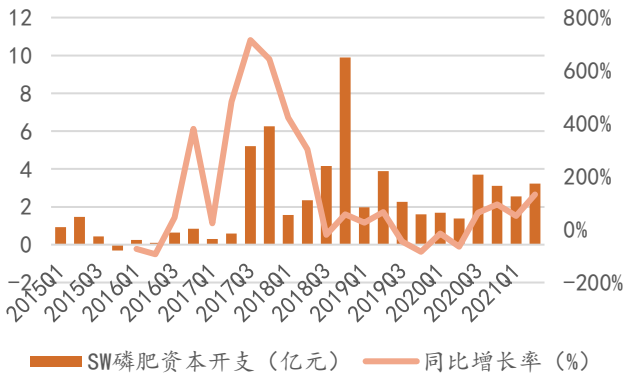
资料来源: wind, 华安证券研究所

图表 31 氮肥在建工程期末余额



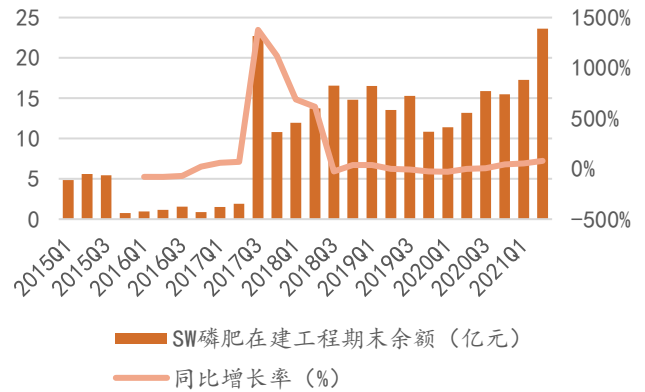
资料来源: wind, 华安证券研究所

图表 32 磷肥资本开支



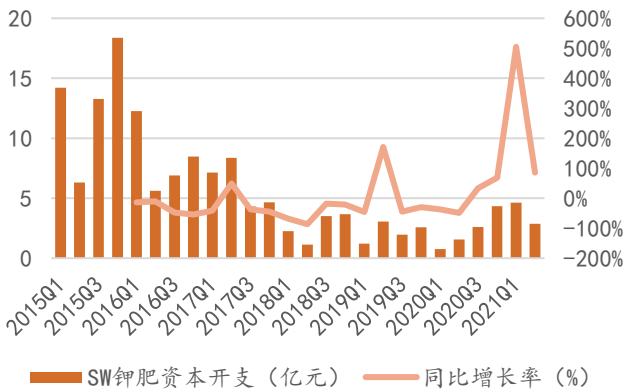
资料来源: wind, 华安证券研究所

图表 33 磷肥在建工程期末余额



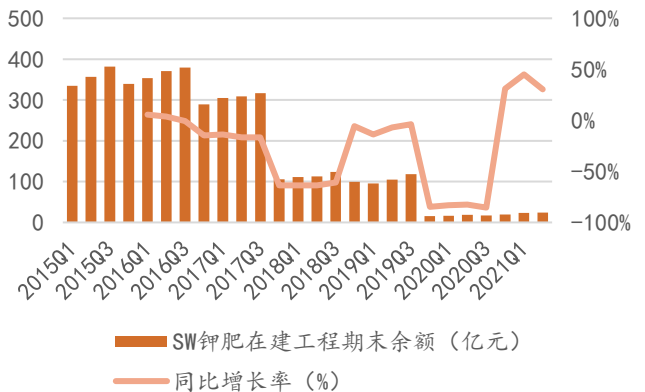
资料来源: wind, 华安证券研究所

图表 34 钾肥资本开支



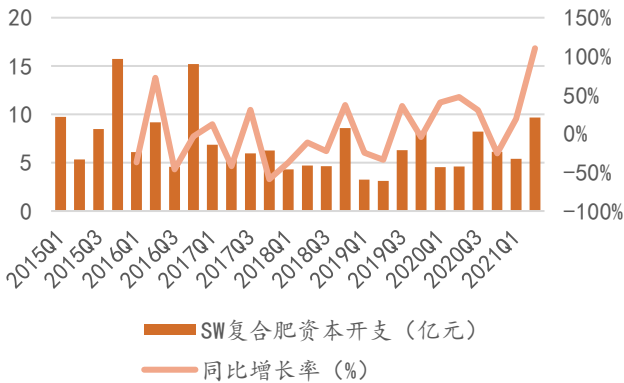
资料来源: wind, 华安证券研究所

图表 35 钾肥在建工程期末余额



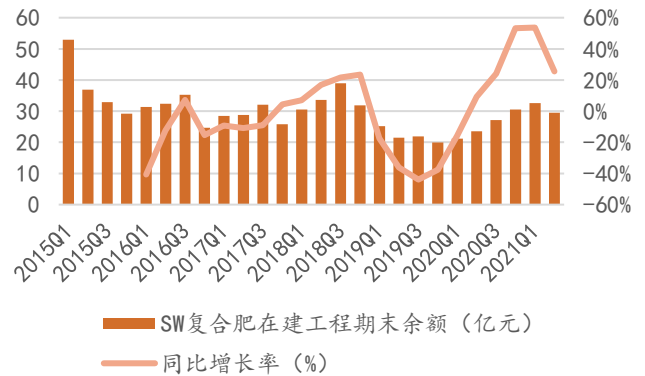
资料来源: wind, 华安证券研究所

图表 36 复合肥资本开支



资料来源: wind, 华安证券研究所

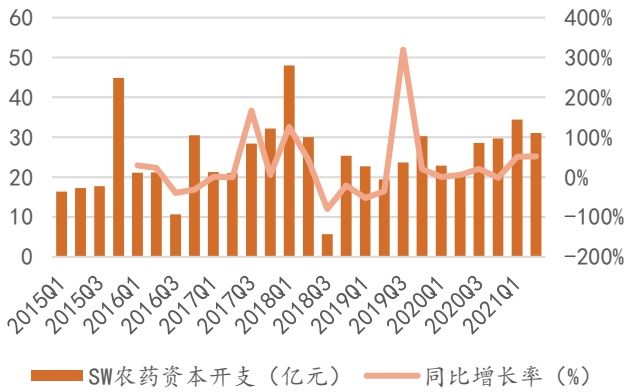
图表 37 复合肥在建工程期末余额



资料来源: wind, 华安证券研究所

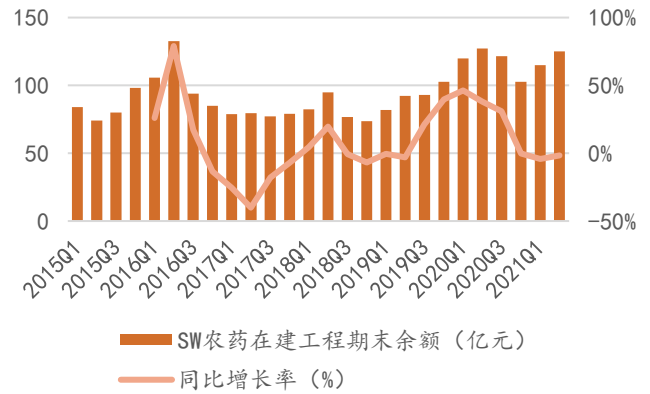


图表 38 农药资本开支



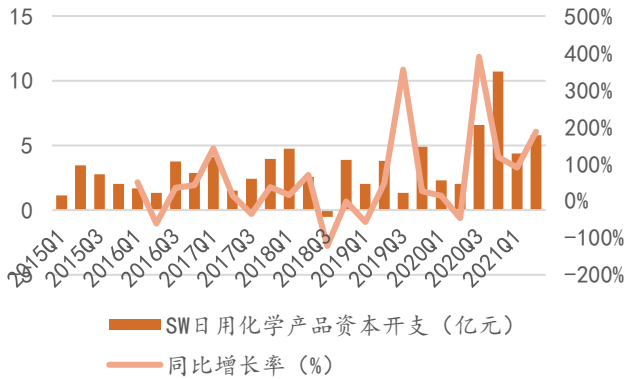
资料来源: wind, 华安证券研究所

图表 39 农药在建工程期末余额



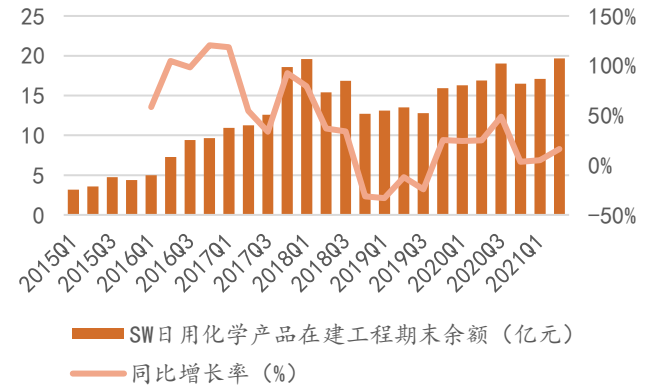
资料来源: wind, 华安证券研究所

图表 40 日用化学品资本开支



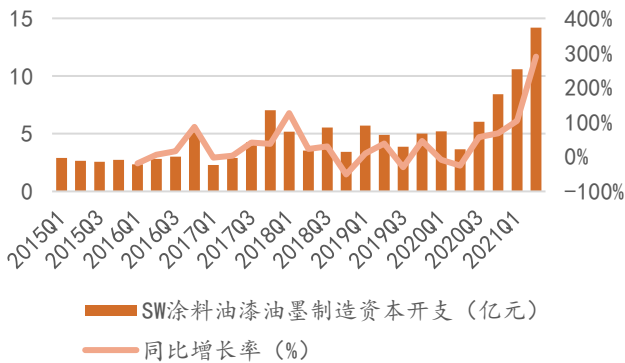
资料来源: wind, 华安证券研究所

图表 41 日用化学品在建工程期末余额



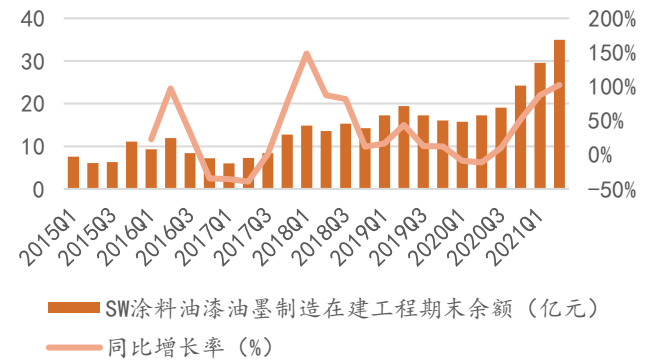
资料来源: wind, 华安证券研究所

图表 42 涂料油漆油墨制造资本开支



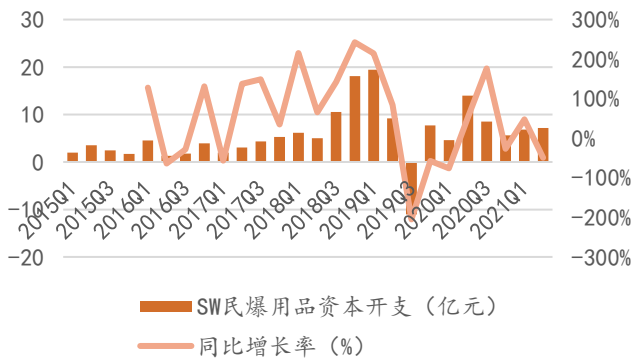
资料来源: wind, 华安证券研究所

图表 43 涂料油漆油墨制造在建工程期末余额



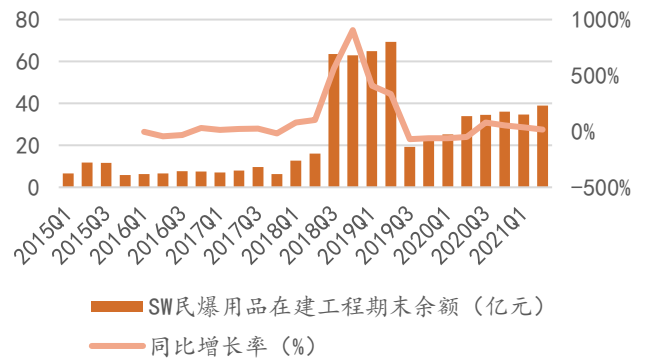
资料来源: wind, 华安证券研究所

图表 44 民爆用品资本开支



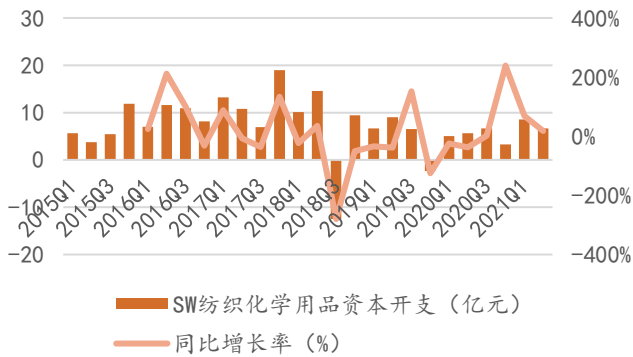
资料来源: wind, 华安证券研究所

图表 45 民爆用品在建工程期末余额



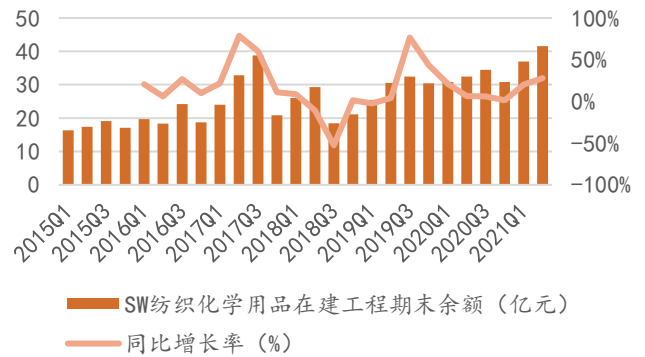
资料来源: wind, 华安证券研究所

图表 46 纺织化学用品资本开支



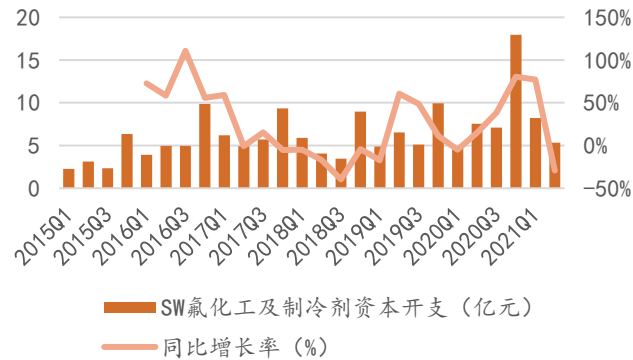
资料来源: wind, 华安证券研究所

图表 47 纺织化学用品在建工程期末余额



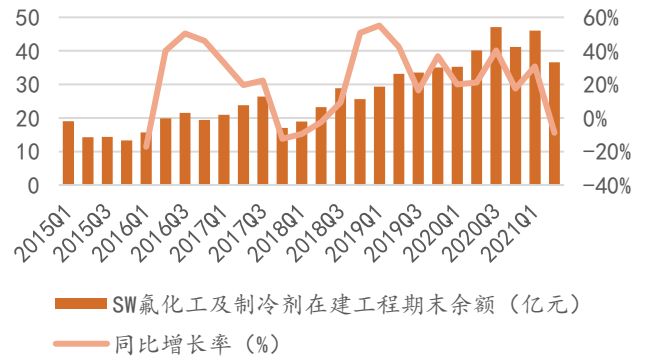
资料来源: wind, 华安证券研究所

图表 48 氟化工及制冷剂资本开支



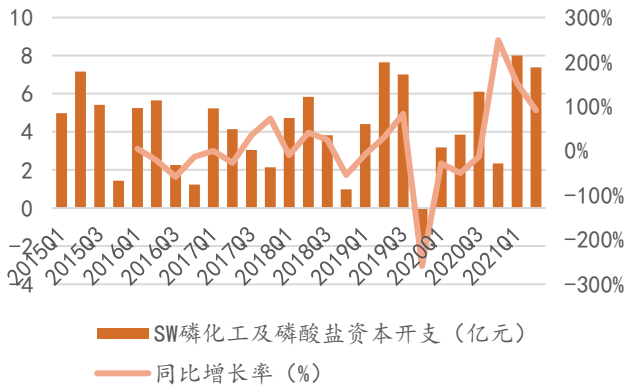
资料来源: wind, 华安证券研究所

图表 49 氟化工及制冷剂在建工程期末余额



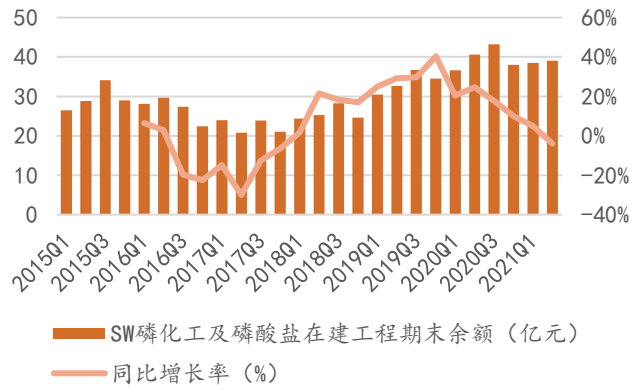
资料来源: wind, 华安证券研究所

图表 50 磷化工及磷酸盐资本开支



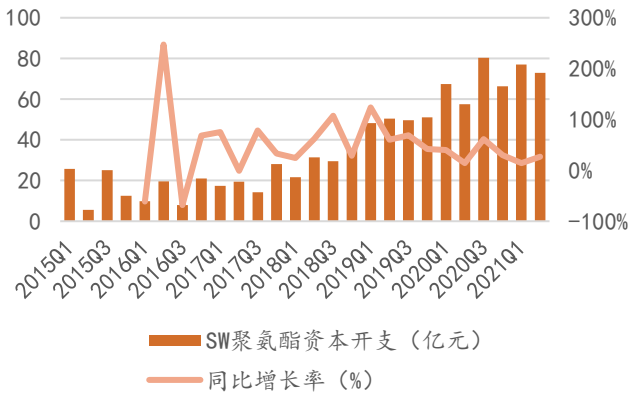
资料来源: wind, 华安证券研究所

图表 51 磷化工及磷酸盐在建工程期末余额



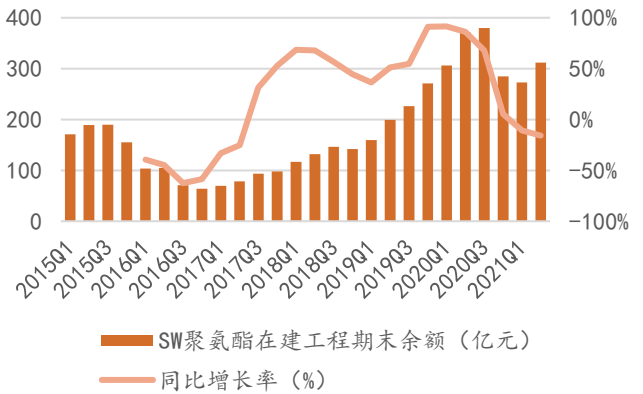
资料来源: wind, 华安证券研究所

图表 52 聚氨酯资本开支



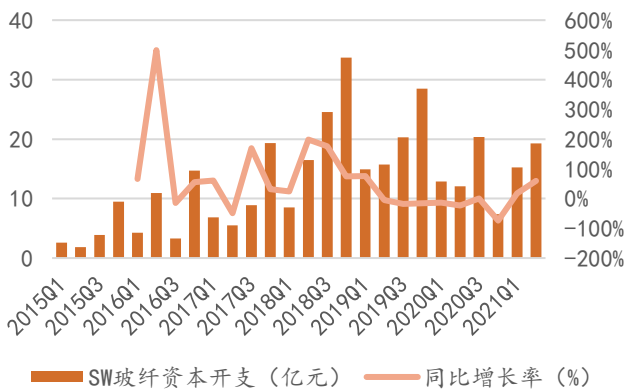
资料来源: wind, 华安证券研究所

图表 53 聚氨酯在建工程期末余额



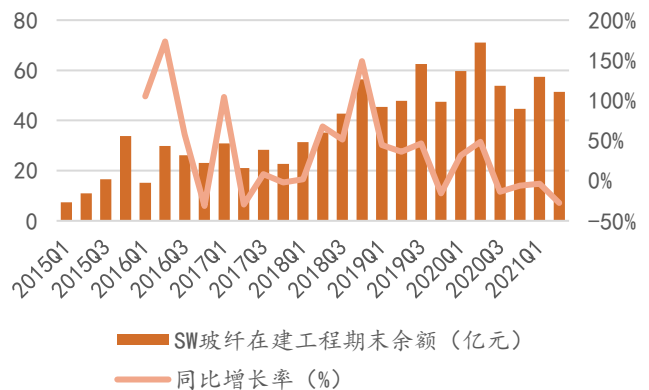
资料来源: wind, 华安证券研究所

图表 54 玻纤资本开支



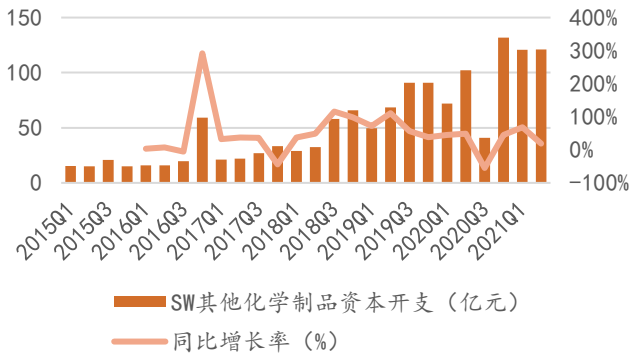
资料来源: wind, 华安证券研究所

图表 55 玻纤在建工程期末余额



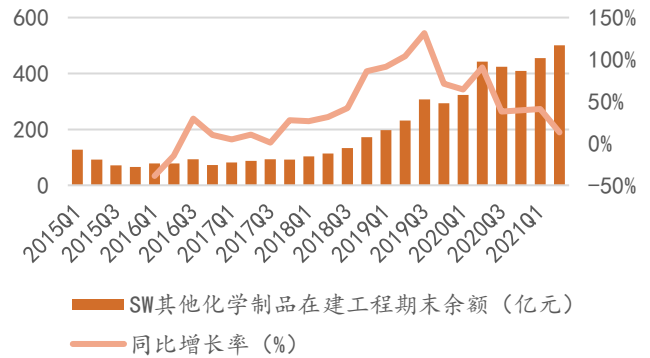
资料来源: wind, 华安证券研究所

图表 56 其他化学制品资本开支



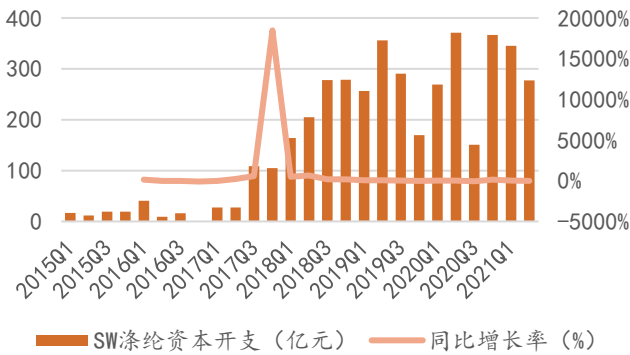
资料来源: wind, 华安证券研究所

图表 57 其他化学制品在建工程期末余额



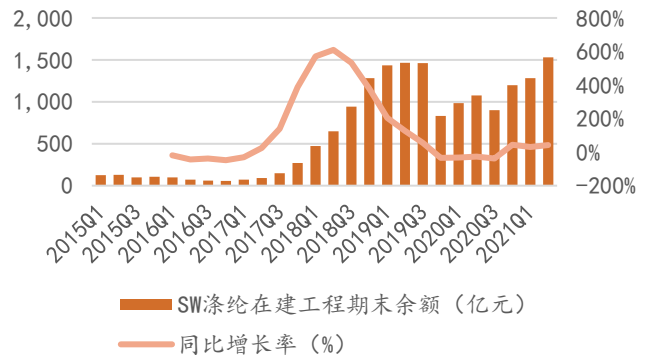
资料来源: wind, 华安证券研究所

图表 58 涤纶资本开支



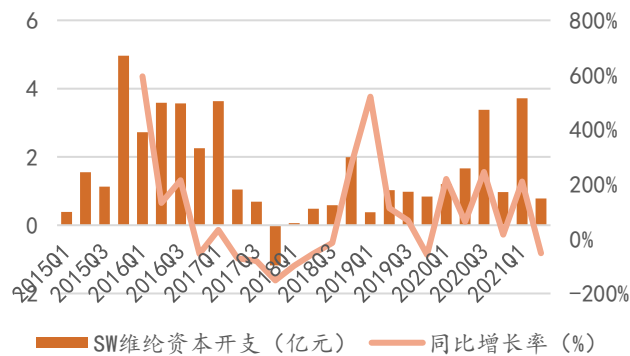
资料来源: wind, 华安证券研究所

图表 59 涤纶在建工程期末余额



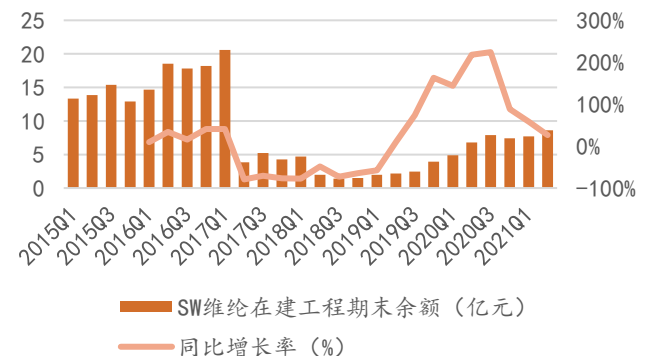
资料来源: wind, 华安证券研究所

图表 60 维纶资本开支



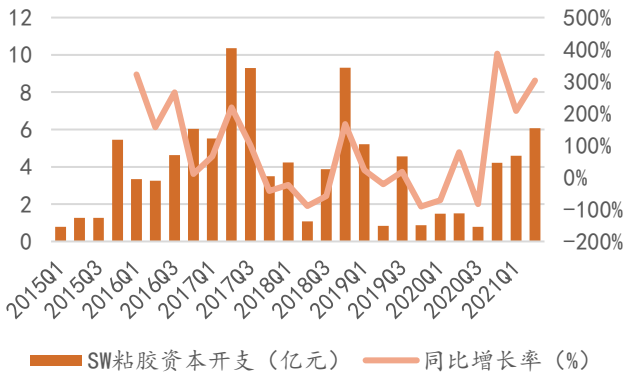
资料来源: wind, 华安证券研究所

图表 61 维纶在建工程期末余额



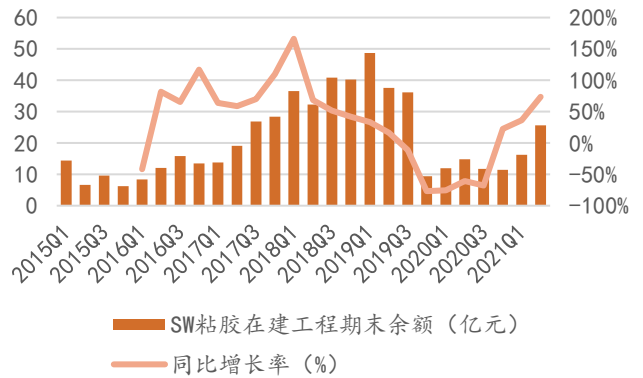
资料来源: wind, 华安证券研究所

图表 62 粘胶资本开支



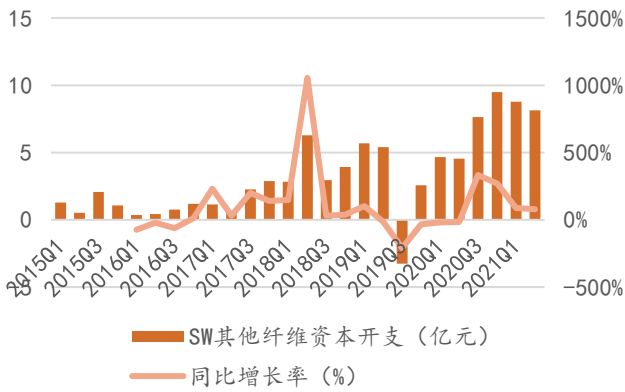
资料来源: wind, 华安证券研究所

图表 63 粘胶在建工程期末余额



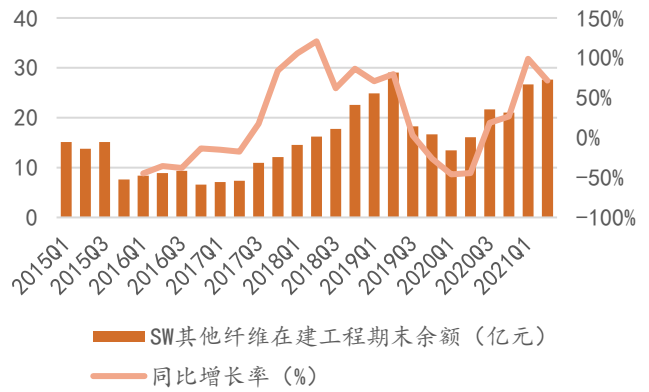
资料来源: wind, 华安证券研究所

图表 64 其他纤维资本开支



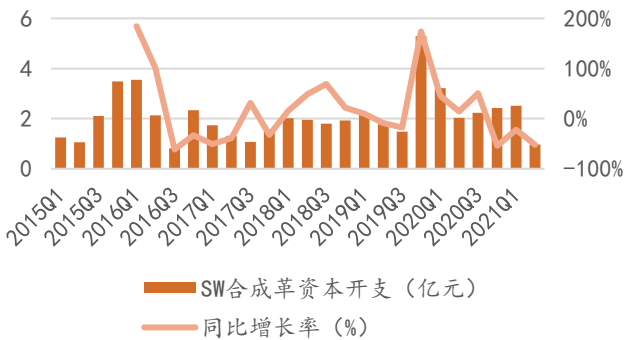
资料来源: wind, 华安证券研究所

图表 65 其他纤维在建工程期末余额



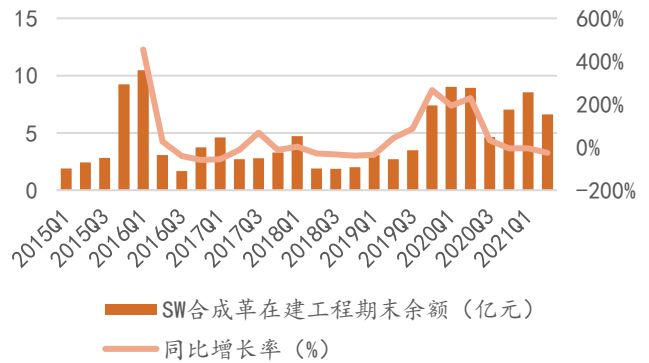
资料来源: wind, 华安证券研究所

图表 66 合成革资本开支



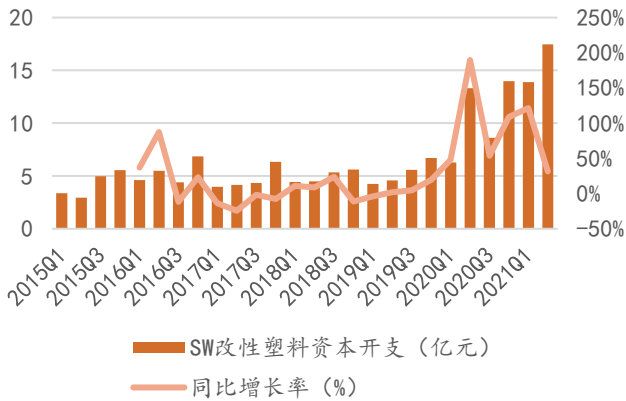
资料来源: wind, 华安证券研究所

图表 67 合成革在建工程期末余额



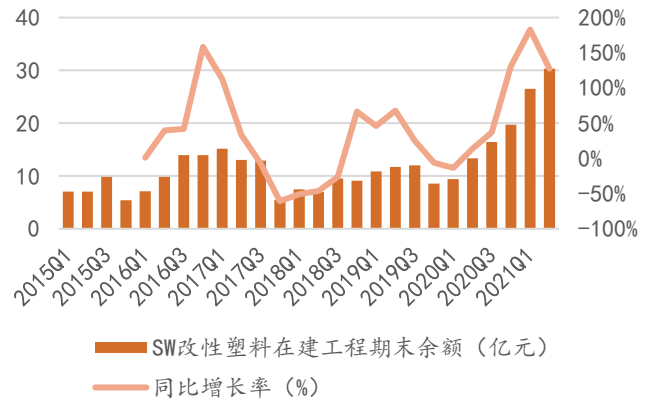
资料来源: wind, 华安证券研究所

图表 68 改性塑料资本开支



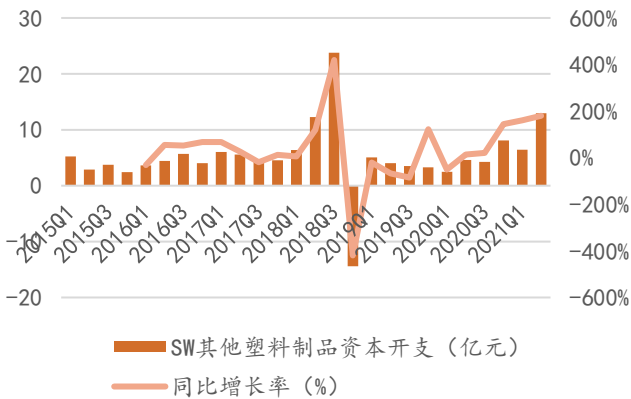
资料来源: wind, 华安证券研究所

图表 69 改性塑料在建工程期末余额



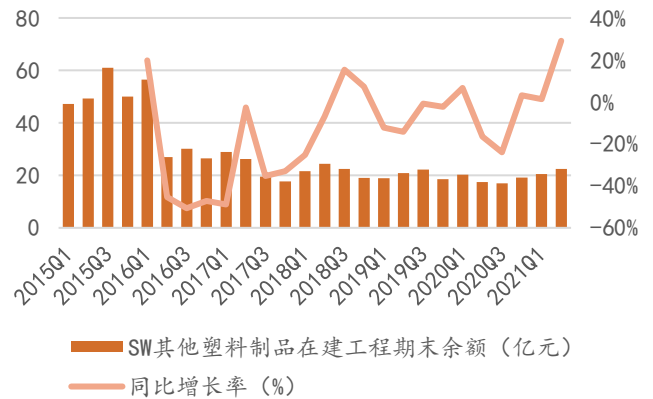
资料来源: wind, 华安证券研究所

图表 70 其他塑料制品资本开支



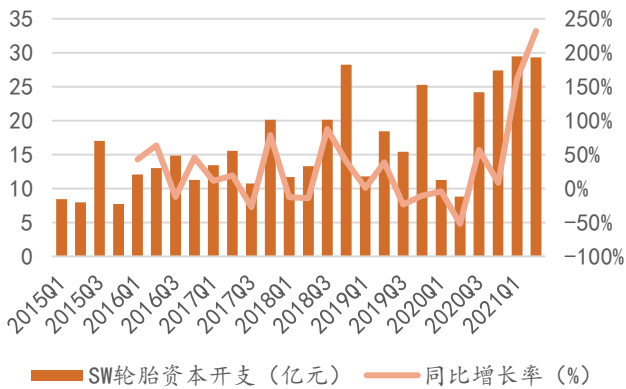
资料来源: wind, 华安证券研究所

图表 71 其他塑料制品在建工程期末余额



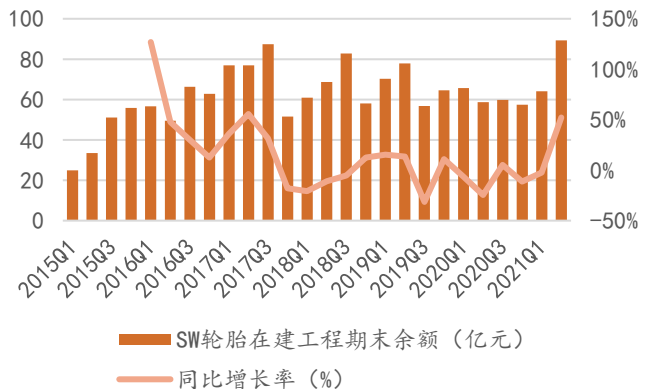
资料来源: wind, 华安证券研究所

图表 72 轮胎资本开支



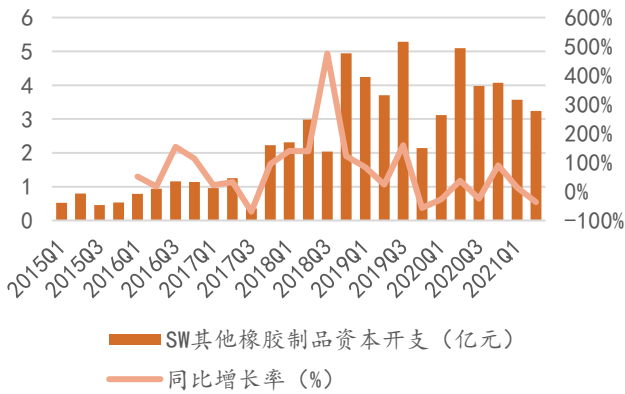
资料来源: wind, 华安证券研究所

图表 73 轮胎在建工程期末余额



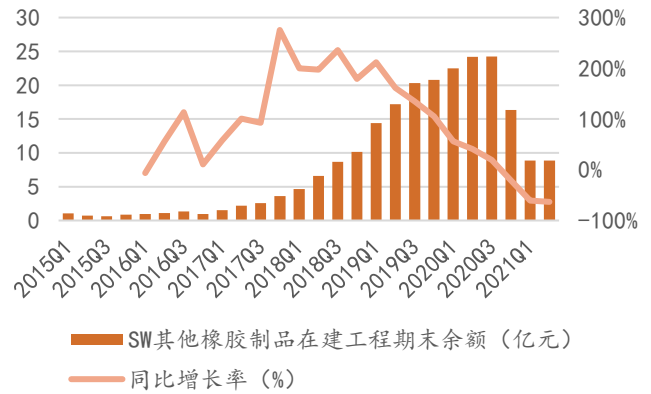
资料来源: wind, 华安证券研究所

图表 74 其他橡胶制品资本开支



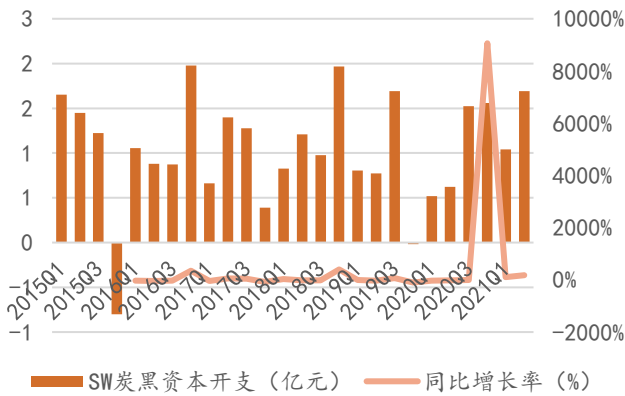
资料来源: wind, 华安证券研究所

图表 75 其他橡胶制品在建工程期末余额



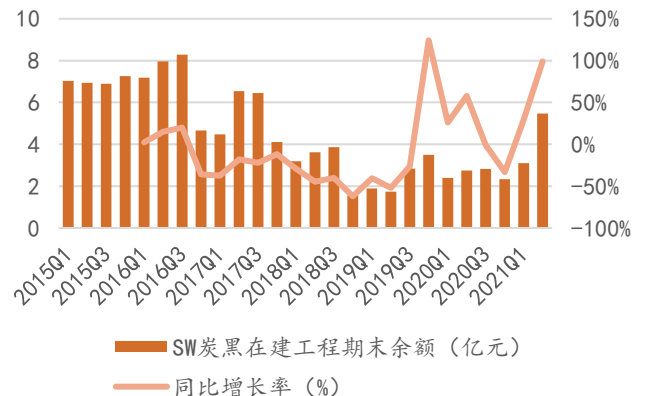
资料来源: wind, 华安证券研究所

图表 76 炭黑资本开支



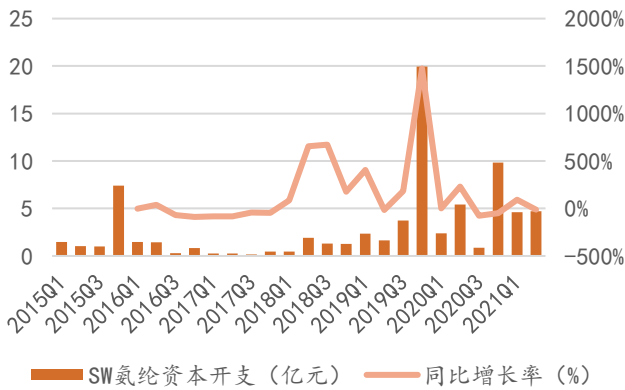
资料来源: wind, 华安证券研究所

图表 77 炭黑在建工程期末余额



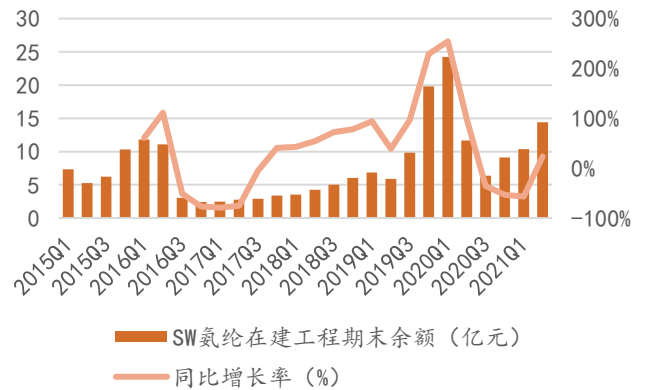
资料来源: wind, 华安证券研究所

图表 78 氨纶资本开支



资料来源: wind, 华安证券研究所

图表 79 氨纶在建工程期末余额



资料来源: wind, 华安证券研究所

### 3 价格、价差、库存历史分位和变化

图表 80 化工行业主要产品价格、价差、库存分位变化

大类	产品	单位	更新日期	本均价	所统历史分位	所统历史分位 (扣除15-17年)	本均价	所统历史分位	所统历史分位 (扣除15-17年)
指数	中国化工产品价格指数 CPI	-	2021-10-29	6254.60	89%	89%	6274	100%	100%
	美元对人民币汇率(中间价)	-	2021-10-29	6.39	28%	28%	6.42	32%	32%
	美元指数	-	2021-10-29	93.76	68%	74%	93.95	71%	77%
	S&P500	-	2021-10-29	4572	100%	100%	4453	100%	100%
	黄金现货价(伦敦)	美元/盎司	2021-10-29	1797	77%	77%	1777	79%	78%
	CRB商品价格指数	-	2021-10-29	569	96%	96%	564	95%	95%
原油	WTI 现货	美元/桶	2021-10-29	83	73%	73%	81	69%	69%
	Brent 现货	美元/桶	2021-10-29	85	63%	63%	84	61%	61%
	美国原油钻井平台数	个	2021-07-16	19.54	0%	0%	104	3%	3%
	美国原油库存	千桶	2021-10-28	1120296	53%	62%	1042355	17%	21%
	中国 92#汽油(全国VI)	元/吨	2021-10-26	8086	75%	75%	8376	82%	82%
	中国 0#柴油(全国VI)	元/吨	2021-10-26	7440	78%	75%	7642	83%	80%
	新加坡石脑油 FOB	美元/吨	2021-10-29	87	68%	68%	84	65%	65%
	日本石脑油 CFR	美元/吨	2021-10-29	793	68%	68%	770	65%	65%
	中东石脑油 FOB	美元/吨	2021-10-29	763	71%	71%	745	68%	68%
	LPG(期货收盘价)	元/吨	2021-10-29	5880	89%	89%	6301	100%	100%
炼油	液化气LPG(全国)	元/吨	2021-10-26	5710	74%	74%	5932	79%	79%
	丙烷(期货收盘 CFR)	美元/吨	2021-10-29	860	61%	61%	882	71%	70%
	丁烷(期货收盘 CFR)	美元/吨	2021-10-29	840	93%	93%	864	68%	67%
	基础油(150SN, 大连石化)	元/吨	2021-10-29	7050	28%	22%	7086	29%	23%
	120#溶剂油(华东)	元/吨	2021-10-28	6600	44%	44%	6121	37%	37%
	辽河高凝 180CST(华东)	元/吨	2019-03-11	4598	69%	67%	4496	67%	43%
	58#非凝石蜡(全国)	元/吨	2021-10-26	7700	77%	77%	7776	79%	79%
	重交沥青(华南)	元/吨	2021-10-29	3355	63%	57%	3422	65%	59%
	改性沥青(华南)	元/吨	2021-10-29	4099	55%	50%	4084	54%	47%
	葱油工厂库存	吨	2021-10-30	27700	37%	28%	69618	92%	98%
	美国 WTI321 价差	美元/桶	2021-10-30						
	美国 Brent321 价差	美元/桶	2021-10-30						
	亚洲 Mins 价差计算21 价差	美元/桶	2021-10-30						
	美国 Henry Hub 现货	美元/MMBtu	2021-10-29	5.67	29%	29%	5.49	88%	88%
	德国 GPL 现货	美元/MMBtu	2021-10-29	1.20	32%	32%	4.83	30%	30%
日本 LNG 现货	美元/MMBtu	2021-10-29	33.11	80%	80%	36.28	100%	100%	
中国 LNG 现货(华北)	美元/MMBtu	2021-10-29	33.10	80%	80%	36.27	100%	100%	
美国可利用天然气库存	十亿立方英尺	2021-10-29	3574	85%	88%	3417	81%	83%	
煤	无烟煤(Q5600, 晋城)	元/吨	2021-10-18	1345	100%	100%	1555	100%	100%
	烟煤(Q6000, 山东滕州)	元/吨	2021-10-18	1425	100%	100%	1605	100%	100%
	动力煤(Q5500K, 环渤海指数)	元/吨	REF1	620	52%	38%	842	98%	98%
	焦粉煤(晋中平遥)	元/吨	2021-08-18	3235	100%	100%	3285	96%	95%
	煤焦油(国内)	元/吨	2021-10-29	3168	59%	63%	3187	69%	64%
	工业萘(华东)	元/吨	2021-10-24	4700	34%	31%	4588	32%	25%
	焦炭(河北)	元/吨	2021-10-29	3970	100%	100%	3970	100%	100%
	粗苯工厂库存	吨	2021-10-30	18111	34%	9%	20547	40%	16%
	煤油工厂库存	吨	2021-10-30	11150	10%	10%	45645	42%	41%
	焦炭工厂库存	吨	2021-10-30	283500	10%	26%	194567	7%	18%
	高硫煤焦油工厂库存	吨	2021-10-30	18160	0%	0%	28468	25%	25%
	C1	乙二醇(华东)	元/吨	2021-10-29	5852	44%	44%	6527	58%
液氯(山东)		元/吨	2021-10-29	4747	96%	95%	4704	100%	100%
原苯(山东)		元/吨	2021-10-29	3020	93%	92%	3060	100%	100%
三聚氰胺(国内)		元/吨	2021-07-19	13300	83%	83%	13959	100%	100%
硝酸(98%, 国内)		元/吨	2021-02-25	2000	44%	40%	2011	45%	40%
硝酸铵(陕西兴化化学)		元/吨	2021-06-23	2800	100%	100%	2800	100%	100%
甲醇(华东)		元/吨	2021-10-29	3038	60%	60%	3606	96%	96%
DMF(国内)		元/吨	2021-07-02	11120	64%	62%	11050	93%	92%
醋酸(华东)		元/吨	2021-10-29	6660	69%	69%	7891	100%	100%
醋酸乙酯(华东)		元/吨	2021-10-29	17180	100%	100%	16013	100%	100%
PVA(1799, 四川维尼纶)		元/吨	2021-01-11	11900	40%	42%	11900	40%	42%
醋酸乙酯(华东)		元/吨	2021-10-29	9650	81%	79%	9928	100%	100%
醋酸丁酯(华东)		元/吨	2021-10-29	11990	72%	70%	12885	86%	84%
甲酸(河北)		元/吨	2021-10-29	1878	80%	80%	2004	100%	100%
甲酸(国内)		元/吨	2021-02-25	2625	9%	13%	2644	11%	14%
二甲醚(国内)		元/吨	2021-07-19	3370	39%	39%	3368	40%	40%
乙二醇-乙醇价差		元/吨	2021-10-30	-1823	33%	33%	-976	46%	40%
乙二醇-烟煤价差		元/吨	2021-10-30	3179	11%	11%	4922	41%	41%
液氯-烟煤价差		元/吨	2021-10-30	2163	60%	47%	3099	91%	88%
原苯-液氯价差		元/吨	2021-10-30	-1727	1%	1%	-1644	0%	0%
三聚氰胺-原苯价差		元/吨	2021-10-30	10516	76%	76%	11301	#VALUE!	#VALUE!
硝酸铵-液氯价差		元/吨	2021-10-30	-1271	22%	22%	-1237	19%	19%
甲醇-烟煤价差		元/吨	2021-10-30	1640	29%	29%	2001	47%	47%
MTD 价差(乙醇/丙烯-甲醇)		元/吨	2021-10-30	5252	54%	37%	5506	53%	38%
MTD 价差(PP/PE-甲醇)		元/吨	2021-10-30	6379	12%	10%	6541	#VALUE!	#VALUE!
DMF-甲醇-液氯价差		元/吨	2021-10-30	4458	63%	63%	4164	78%	78%
醋酸-甲醇价差		元/吨	2021-10-30	3822	71%	71%	4285	83%	83%
醋酸乙酯价差		元/吨	2021-10-30	-815	66%	64%	389	82%	81%
醋酸乙酯-电石价差		元/吨	2021-10-30	9139	100%	100%	7998	94%	94%
PVA-电石价差		元/吨	2021-10-30	7630	35%	31%	8073	43%	40%
二甲醚-甲醇价差		元/吨	2021-10-30	649	19%	19%	712	17%	17%
乙二醇工厂库存		吨	2021-10-30	3204	30%	30%	1196	11%	11%
乙二醇工厂库存		吨	2021-10-30	28800	7%	7%	53183	24%	24%
甲醇工厂库存		吨	2021-10-30	359300	32%	32%	281100	19%	19%
甲酸工厂库存		吨	2021-10-30	15170	31%	23%	8720	12%	1%
多聚甲醛工厂库存	吨	2021-10-30	155	8%	8%	721	36%	36%	
甲缩醛工厂库存	吨	2021-10-30	1300	28%	28%	983	15%	15%	
高沸物工厂库存	吨	2021-10-30	40	5%	5%	290	39%	39%	
醋酸工厂库存	吨	2021-10-30	136500	82%	82%	64800	36%	36%	
醋酸甲酯工厂库存	吨	2021-10-30	500	0%	0%	3467	1%	1%	
醋酸乙酯工厂库存	吨	2021-10-30	6500	4%	4%	28467	32%	32%	
醋酸丁酯工厂库存	吨	2021-10-30	2700	4%	4%	10000	29%	29%	
醋酸仲丁酯工厂库存	吨	2021-10-30	1700	7%	7%	4333	26%	26%	
醋酸正丙酯工厂库存	吨	2021-10-30	900	6%	6%	4673	66%	66%	
醋酐工厂库存	吨	2021-10-30	1000	3%	3%	6733	63%	63%	
甲酸工厂库存	吨	2021-10-30	3000	17%	17%	14333	82%	82%	
液氯工厂库存	吨	2021-10-30	137680	27%	27%	185803	59%	59%	
原苯工厂库存	吨	2021-10-30	556000	41%	41%	118233	4%	4%	
有机硅中间体工厂库存	吨	2021-10-30	49700	100%	100%	27467	91%	91%	
三聚氰胺工厂库存	吨	2021-10-30	2100	5%	5%	4600	10%	10%	
DMF工厂库存	吨	2021-10-30	4700	40%	38%	5800	53%	52%	



大类	产品	单位	更新日期	本周均价	所处历史分位	所处历史分位 (扣除15-17年)	本月均价	所处历史分位	所处历史分位 (扣除15-17年)	
C3	乙烯(东北亚 CFR)	美元/吨	2021-10-29	1201	70%	70%	1169	67%	67%	
	环氧乙烷(华东)	元/吨	2021-10-29	9817	48%	48%	8996	38%	38%	
	缩水剂(华东)	元/吨	2021-10-29	3400	75%	72%	3335	72%	48%	
	乙烯-石脑油价差	美元/吨	2021-10-30	408	37%	41%	399	36%	40%	
C3	乙烯-LPG价差	元/吨	2021-10-30	1759	42%	43%	1570	34%	34%	
	环氧乙烷-乙烯价差	元/吨	2021-10-30	2141	32%	32%	1494	23%	23%	
	丙烯(国内 95%以上)	元/吨	2021-07-19	4720	46%	46%	4904	50%	49%	
	丙烯(韩国 FOB)	美元/吨	2021-10-27	1055	51%	48%	1045	50%	46%	
	丙烯(国内)	元/吨	2021-10-29	8290	60%	51%	9112	71%	63%	
	环氧丙烷(华东)	元/吨	2021-10-29	18017	86%	86%	17903	87%	87%	
	碳酸二甲酯 DMC(石大胜华)	元/吨	2021-10-29	15200	100%	100%	14455	100%	100%	
	丙二醇(华东)	元/吨	2021-10-29	24200	96%	96%	23430	100%	100%	
	丙烯酸(华东)	元/吨	2021-10-29	18380	96%	96%	18288	100%	100%	
	丙烯酸甲酯(华东)	元/吨	2021-10-29	18360	100%	100%	17947	100%	100%	
	丙烯酸乙酯(华东)	元/吨	2021-10-29	16340	83%	80%	16212	85%	82%	
	丙烯酸丁酯(华东)	元/吨	2021-10-29	18140	90%	90%	18532	97%	97%	
	正丁醇(华东)	元/吨	2021-10-29	10300	52%	50%	11050	61%	57%	
	辛醇(华东)	元/吨	2021-10-29	13250	59%	59%	13971	69%	67%	
	环氧氯丙烷(华东)	元/吨	2021-10-29	20270	96%	96%	19889	100%	100%	
	丙烯酸(华东)	元/吨	2021-10-29	15000	67%	67%	14998	67%	67%	
	NPG(华东)	元/吨	2021-10-29	18925	84%	83%	19484	93%	92%	
	丙烯酸(华东)	元/吨	2021-10-29	18100	39%	37%	17924	39%	35%	
	合成氨(华北)	元/吨	2021-10-29	5025	100%	100%	4768	100%	100%	
	丙烯-1,2*丙烷价差	元/吨	2021-10-30	2086	60%	47%	1866	#VALUE!	#VALUE!	
	环氧丙烷-丙烯价差	元/吨	2021-10-30	9727	79%	79%	8792	75%	75%	
	碳酸二甲酯/丙二醇联产价差	元/吨	2021-10-30	-9000	18%	18%	-8975	13%	13%	
	丙烯酸-丙烯价差	元/吨	2021-10-30	10090	100%	100%	9176	100%	100%	
	丙烯酸甲酯-丙烯酸价差	元/吨	2021-10-30	-20	12%	12%	-341	4%	4%	
	丙烯酸丁酯-0.59*0.74*1.2*丙烷价差	元/吨	2021-10-30	15567	89%	88%	16363	#VALUE!	#VALUE!	
	辛醇-丙烯价差	元/吨	2021-10-30	4960	50%	50%	4859	52%	52%	
	丙烯酸-丙烯-合成氨价差	元/吨	2021-10-30	6710	95%	95%	1118	36%	36%	
	NPG-丙烯价差	元/吨	2021-10-30	10635	81%	81%	10372	81%	81%	
	丙烯工厂库存	吨	2021-10-30	1880	1%	1%	2443	2%	3%	
	正丁醇工厂库存	吨	2021-10-30	0	0%	0%	3701	10%	10%	
	丙烯酸工厂库存	吨	2021-10-30	21440	15%	15%	30340	72%	72%	
	环氧丙烷工厂库存	吨	2021-10-30	11400	34%	32%	9683	29%	27%	
	C4	碳四原料气(齐鲁石化)	元/吨	2021-10-29	6508	76%	76%	5926	65%	65%
		碳四 C4(燕山石化)	元/吨	2021-10-29	6108	76%	76%	5554	65%	65%
		丁二烯(韩国 FOB)	美元/吨	2021-10-29	905	15%	15%	782	12%	12%
		丁二烯(华东)	元/吨	2021-10-24	8310	21%	44%	7166	16%	36%
		丁酮(华东)	元/吨	2021-10-29	10240	69%	72%	10047	68%	92%
		烷基化汽油(华东)	元/吨	2021-09-15	5558	61%	61%	5439	58%	58%
		碳四(国内)	元/吨	2021-10-29	15940	100%	100%	15006	100%	100%
		MTBE(98%, 国内)	元/吨	2021-07-19	5745	40%	40%	6014	44%	44%
季戊四醇(国内)		元/吨	2021-07-19	11770	84%	84%	12250	97%	97%	
异丁烯(山东五空)		元/吨	2020-11-17	6350	4%	4%	6283	3%	3%	
MAA(国内)		元/吨	2021-07-19	15500	17%	21%	14662	15%	17%	
MMA(华东)		元/吨	2021-10-29	13810	36%	36%	14155	40%	40%	
丁二烯-碳四 C4 价差		元/吨	2021-10-30	2454	7%	18%	1612	3%	8%	
丁酮-碳四 C4 价差		元/吨	2021-10-30	4132	44%	44%	4493	50%	72%	
烷基化汽油-碳四原料气		元/吨	2021-10-30	442	9%	9%	505	8%	8%	
碳四-碳四原料气价差		元/吨	2021-10-30	9432	100%	100%	9080	100%	100%	
MTBE-混合丁烷*0.64-甲醇*0.36价差		元/吨	2021-10-30	1974	38%	44%	2209	39%	39%	
C3 法 MMA 价差	元/吨	2021-10-30	5520	30%	30%	5043	24%	24%		
C4 法 MMA 价差	元/吨	2021-10-30	7302	19%	19%	8229	24%	24%		
丁二烯工厂库存	吨	2021-10-30	640	9%	9%	1077	16%	16%		
季戊四醇工厂库存	吨	2021-10-30	670	73%	73%	337	33%	33%		
C5	裂解 C5(扬子石化)	元/吨	2021-10-29	5320	41%	41%	4923	34%	34%	
	异戊二烯(国内)	元/吨	2021-02-25	9450	40%	69%	9263	37%	63%	
芳烃(C6-8)	粗双环戊二烯(山东)	元/吨	2021-10-29	5010	30%	24%	4850	27%	22%	
	混合芳烃(华东)	元/吨	2021-10-29	7130	98%	98%	6674	92%	92%	
	纯苯(华东)	元/吨	2021-10-29	7720	63%	63%	8086	65%	65%	
	环己酮(华东)	元/吨	2021-10-29	11600	73%	74%	12550	86%	86%	
	己二酸(华东)	元/吨	2021-10-29	13000	41%	40%	12486	41%	40%	
	苯乙烯(华东)	元/吨	2021-10-29	9401	53%	53%	9566	54%	54%	
	丙酮(华东)	元/吨	2021-10-29	6500	41%	41%	6645	49%	49%	
	苯酚(华东)	元/吨	2021-10-29	9650	61%	61%	9719	60%	60%	
	双酚 A(华东)	元/吨	2021-10-29	20000	59%	57%	22098	70%	68%	
	甲苯(华东)	元/吨	2021-10-29	6791	52%	52%	6374	45%	45%	
	二甲苯(溶解级, 华东)	元/吨	2021-10-29	6715	51%	51%	6487	47%	47%	
	苯酚(华东)	元/吨	2021-10-29	8320	61%	61%	7991	55%	55%	
	己二酸-纯苯-硝酸价差	元/吨	2021-10-30	648	33%	33%	515	31%	31%	
	苯乙烯-纯苯-乙烯价差	元/吨	2021-10-30	-5994	25%	25%	-6022	22%	22%	
	双酚 A-苯酚-丙酮价差	元/吨	2021-10-30	3850	58%	58%	5733	67%	67%	
	苯酚-二甲苯价差	元/吨	2021-10-30	1605	47%	46%	1504	47%	47%	
	苯酚-工业苯价差	元/吨	2021-10-30	3530	63%	64%	3404	62%	62%	
加氢纯苯工厂库存	吨	2021-10-30	8000	8%	8%	13200	16%	16%		

大类	产品	单位	更新日期	本周均价	所处历史分位	所处历史分位 (扣除15-17年)	本月均价	所处历史分位	所处历史分位 (扣除15-17年)
聚氨酯	苯胺(华东)	元/吨	2021-10-29	14500	100%	100%	13255	100%	100%
	纯 MDI (华东)	元/吨	2021-10-29	23692	45%	45%	23067	42%	42%
	纯 MDI (进口外盘)	美元/吨	2021-10-25	23507	73%	73%	1572	7%	7%
	聚合 MDI (华东)	元/吨	2021-10-29	21083	38%	64%	22788	48%	80%
	聚合 MDI (进口外盘)	美元/吨	2021-10-25	328	18%	23%	1313	10%	13%
	MDI 综合价格(华东)	元/吨	2021-10-25	21866	40%	62%	22872	47%	69%
	液化 MDI (华东)	元/吨	2021-10-25	21750	50%	50%	21750	50%	50%
	TDI (华东)	元/吨	2021-10-29	15050	14%	18%	14588	15%	17%
	HDI (国内)	元/吨	2021-07-02	77600	100%	100%	77600	100%	100%
	IPDI (华东)	元/吨	2021-10-29	76000	25%	25%	76000	24%	24%
	双酚A型聚醚(华东)	元/吨	2021-10-29	15083	90%	89%	15096	91%	91%
	软泡聚醚(华东)	元/吨	2021-10-29	18258	80%	80%	18116	89%	89%
	高回弹聚醚(330N, 华东)	元/吨	2021-10-29	18983	85%	85%	18745	83%	83%
	CASE 聚醚(220/210, 华东)	元/吨	2021-10-29	19783	87%	87%	19507	86%	86%
	鞋底原液(鞋中底, 华东)	元/吨	2021-06-03	16500	31%	24%	17500	40%	34%
	TPU现货(国内)	元/吨	2021-07-02	18100	6%	10%	18750	8%	14%
	苯胺-纯苯-硝酸价差	元/吨	2021-10-30	2023	51%	51%	1382	42%	42%
	华东纯MDI-0.631*纯苯-1.69*原料煤-1.10*动力煤-0.39*原盐	元/吨	2021-10-30	19566	48%	48%	14135	23%	23%
	华东纯 MDI-纯苯-甲醚价差	元/吨	2021-10-30	7314	9%	9%	7809	13%	13%
	华东聚合 MDI-苯胺-甲醚价差	元/吨	2021-10-30	4705	12%	24%	7529	24%	48%
	华东聚合MDI-0.631*纯苯-1.69*原料煤-1.10*动力煤-0.39*原	元/吨	2021-10-30	13123	27%	49%	13856	33%	58%
	华东 MDI 综合价差(至纯苯)	元/吨	2021-10-30	14146	31%	48%	14785	36%	58%
	TDI-1.16*甲苯价差	元/吨	2021-10-30	7172	7%	9%	7193	8%	8%
	双酚A型聚醚-0.8*环氧丙烷价差	元/吨	2021-10-30	670	21%	21%	774	23%	23%
	化纤	PX(镇海炼化)	元/吨	2021-10-29	7044	36%	36%	7167	37%
PX(进口 CFR)		美元/吨	2021-10-29	937	36%	36%	934	37%	37%
PTA(华东)		元/吨	2021-10-29	5191	34%	34%	5336	37%	37%
聚酯切片(常规, 华东)		元/吨	2020-12-15	5400	9%	9%	5252	6%	6%
聚酯切片(半光切片, 华东)		元/吨	2020-12-15	4725	6%	6%	4589	3%	3%
聚酯切片(有光切片, 华东)		元/吨	2020-12-15	4775	5%	5%	4627	2%	2%
聚酯切片(纤维级, 华东)		元/吨	2021-10-29	6925	40%	40%	7150	45%	45%
涤纶短纤(华东)		元/吨	2020-12-15	5750	6%	6%	5598	3%	3%
涤纶长丝(PDY-150D/48F, 华东)		元/吨	2021-10-29	8740	53%	53%	8668	54%	54%
涤纶长丝(DTY-150D/48F, 华东)		元/吨	2021-10-29	10690	61%	61%	10572	62%	62%
涤纶长丝(FDY-150D/96F, 华东)		元/吨	2021-10-29	8925	54%	54%	8838	54%	54%
棉短绒(二道梳, 山东)		元/吨	2021-10-29	8260	100%	100%	8147	100%	100%
粘胶短纤(1.5D, 38 毫米)		元/吨	2021-09-23	11900	31%	31%	12558	37%	37%
粘胶长丝		元/吨	2021-10-29	39210	32%	32%	39203	32%	32%
巴内酰胺(片状, 华东)		元/吨	2021-10-29	16110	67%	70%	16368	70%	73%
尼龙 6(注塑, 德国巴斯夫B3S)		元/吨	2021-10-29	31500	59%	59%	31500	60%	60%
己二胺(国内)		元/吨	2021-07-19	52700	52%	52%	53023	53%	53%
尼龙 66(注塑, 陶氏杜邦101L)		元/吨	2021-10-29	51100	76%	73%	51971	78%	76%
腈纶短纤(1.5D, 38 毫米)		元/吨	2021-10-29	20800	96%	96%	20594	97%	97%
聚丙烯酰胺(浙江鑫雨)		元/吨	2021-10-29	24800	100%	100%	23647	100%	100%
BDO(华东)		元/吨	2021-06-22	16450	40%	39%	31009	100%	100%
四氢呋喃 THF(国产货, 华南)		元/吨	2021-10-29	42833	100%	100%	41000	100%	100%
PTMEG(2000, 华东)		元/吨	2021-10-29	48000	100%	100%	48000	100%	100%
氨纶(40D, 华东)		元/吨	2020-12-15	79000	100%	100%	79000	100%	100%
PX(华东)-石脑油价差		元/吨	2021-10-30	1974	12%	12%	2226	15%	15%
PX(进口 CFR)-石脑油价差		美元/吨	2021-10-30	144	2%	2%	164	2%	2%
PTA-0.655PX-0.035*HAC价差		元/吨	2021-10-30	337.08	20%	20%	365	23%	23%
PTA-PX(进口 CFR)价差		元/吨	2021-10-30	-797	43%	43%	-658	56%	56%
PET 常规-0.86*0.655*PX-0.34*MEG 价差		元/吨	2021-10-30	1627	35%	35%	1407	24%	24%
PET 半光-0.86*0.655*PX-0.34*MEG 价差		元/吨	2021-10-30	952	35%	28%	743	30%	16%
PET 有光-0.86*0.655*PX-0.34*MEG 价差		元/吨	2021-10-30	1002	36%	30%	782	28%	20%
涤纶短纤-0.86*0.655*PX-0.34*MEG 价差		元/吨	2021-10-30	1977	45%	45%	1752	40%	40%
POY-0.86*0.655*PX-0.34*MEG 价差		元/吨	2021-10-30	2782	66%	64%	2412	60%	58%
DTY-0.86*0.655*PX-0.34*MEG 价差		元/吨	2021-10-30	4732	86%	86%	4316	85%	85%
FDY-0.86*0.655*PX-0.34*MEG 价差		元/吨	2021-10-30	2967	73%	70%	2582	67%	61%
粘胶长丝-棉短绒-烧碱价差		元/吨	2021-10-30	29140	0%	0%	29934	3%	3%
尼龙 6-巴内酰胺价差		元/吨	2021-10-30	15390	53%	42%	15132	53%	41%
尼龙 66-己二胺价差		元/吨	2021-10-30	38100	69%	69%	39484	72%	72%
腈纶短纤-丙腈腈价差		元/吨	2021-10-30	5800	63%	63%	5596	74%	74%
BDO-电石价差		元/吨	2021-10-30	11529	32%	32%	25492	#VALUE!	#VALUE!
BDO-顺酐价差		元/吨	2021-10-30	7120	44%	42%	20203	#VALUE!	#VALUE!
PTMEG-BDO 价差		元/吨	2021-10-30	21717	97%	97%	13511	#VALUE!	#VALUE!
氨纶纯 MDI-PTMEG 价差		元/吨	2021-10-30	7570	79%	79%	10493	95%	95%
PTA 流通环节库存		万吨	2021-04-23	5.30	51%	51%	4.73	44%	44%
MEG 库存		万吨	2021-04-22	58	26%	26%	58	25%	25%
涤纶 POY 库存		天	2021-04-22	15.50	43%	43%	20.50	57%	57%
涤纶 FDY 库存		天	2021-04-22	20.00	44%	43%	23.10	51%	50%
涤纶 DTY 库存		天	2021-04-22	21	46%	42%	33	81%	79%
涤纶短纤库存		天	2021-04-22	1.50	47%	55%	1.83	47%	56%
PTA工厂库存		吨	2021-10-30	785500	70%	70%	604367	49%	48%
聚酯切片工厂库存	吨	2021-10-30	74098	12%	12%	130940	24%	24%	
涤纶短纤工厂库存	吨	2021-10-30	77575	26%	28%	84263	28%	31%	
涤纶长丝工厂库存	吨	2021-10-30	3147864	52%	52%	1379734	20%	20%	
涤纶工业丝工厂库存	吨	2021-10-30	70631	5%	5%	57699	3%	3%	
粘胶短纤工厂库存	吨	2021-10-30	277673	89%	88%	269730	86%	85%	
腈纶工厂库存	吨	2021-10-30	4380	13%	34%	6191	20%	53%	
氨纶工厂库存	吨	2021-10-30	25320	6%	6%	28642	11%	11%	
丙纶短纤工厂库存	吨	2021-10-30	1259	35%	35%	1225	34%	34%	
丙纶长丝工厂库存	吨	2021-10-30	1485	68%	68%	1430	65%	65%	

大类	产品	单位	更新日期	本周均价	所处历史分位	所处历史分位 (扣除15-17年)	本周均价	所处历史分位	所处历史分位 (扣除15-17年)
浆纸	原浆(华东)	元/吨	2021-10-29	545	100%	100%	489	100%	100%
	电石(全国)	元/吨	2021-10-29	8041	99%	99%	8015	100%	100%
	纯碱(轻质, 华东)	元/吨	2021-10-29	1810	100%	100%	1649	100%	100%
	液氯(国内)	元/吨	2021-10-29	1900	56%	56%	2633	100%	100%
	PVC(乙烯法, 华东)	元/吨	2021-10-29	11810	68%	67%	13603	100%	100%
	PVC(电石法, 华东)	元/吨	2021-10-29	10445	63%	61%	12369	100%	100%
	PVC(糊树脂(国产皮草料, 华东)	元/吨	2021-10-29	16383	90%	90%	16700	100%	100%
	纯碱(轻质, 华东)	元/吨	2021-10-29	3650	100%	100%	3600	100%	100%
	纯碱(重质, 华东)	元/吨	2021-10-29	3650	100%	100%	3529	100%	100%
	PVC-乙烯价差	元/吨	2021-10-30	4135	68%	68%	6100	100%	100%
	PVC-电石价差	元/吨	2021-10-30	2404	7%	7%	4354	81%	89%
	轻质纯碱-原浆-动力煤价差	元/吨	2021-10-30	814	57%	68%	2269	100%	100%
	原浆工厂库存	吨	2021-10-30	7124596	73%	73%	4738476	45%	44%
	电石工厂库存	吨	2021-10-30	11430	16%	18%	333	0%	1%
	氯化铝工厂库存	吨	2021-10-30	2550	16%	20%	5210	37%	48%
	氯化聚乙烯工厂库存	吨	2021-10-30	3370	6%	6%	5000	12%	12%
	三氯化铝工厂库存	吨	2021-10-30	1840	3%	3%	1643	2%	2%
	水合肼工厂库存	吨	2021-10-30	520	21%	21%	763	45%	45%
	ADC发泡剂工厂库存	吨	2021-10-30	1050	4%	4%	1833	16%	16%
	纯碱工厂库存	吨	2021-10-30	320600	11%	11%	785267	40%	40%
聚氯乙烯工厂库存	吨	2021-10-30	172281	27%	27%	144749	22%	22%	
PVC 社会库存	万吨	2021-10-30	350277	30%	30%	492730	55%	55%	
化肥	原浆(小颗粒, 山东)	元/吨	2021-10-29	3020	93%	92%	3060	100%	100%
	原浆(大颗粒, 英国海博)	美元/吨	2021-10-29	693	100%	100%	672	100%	100%
	氯化铵(湿法, 江苏华昌)	元/吨	2021-10-29	1100	100%	100%	1065	100%	100%
	硫酸铵(齐鲁石化)	元/吨	2021-10-29	490	33%	25%	490	32%	23%
	硫酸(镇江港)	元/吨	2021-10-29	885	31%	31%	885	29%	29%
	磷酸一铵(MAP, 国内)	元/吨	2021-10-29	3450	100%	100%	3325	100%	100%
	磷酸二铵(DAP, 国内)	元/吨	2021-10-29	3794	100%	100%	3687	100%	100%
	磷酸二铵(英国海博)	美元/吨	2021-10-29	673	100%	100%	673	100%	100%
	氯化钾(60%粉, 青海)	元/吨	2021-10-29	3190	94%	94%	3190	94%	94%
	氯化钾(湿法, 山东)	美元/吨	2021-10-29	586	100%	100%	580	100%	100%
	硫酸(98% 长三角)	元/吨	2021-10-29	175	34%	34%	175	34%	34%
	硫酸钾(50%, 山东)	元/吨	2021-10-29	3900	76%	73%	3876	77%	75%
	复合肥(45%CL, 山东)	元/吨	2021-10-29	3000	96%	96%	3000	96%	96%
	原浆-期货价差	元/吨	2021-10-30	1333	83%	74%	1455	69%	60%
	原浆-无硫煤价差	元/吨	2021-10-30	1413	97%	95%	1505	71%	63%
	原浆-LNG 价差	元/吨	2021-10-30	2987	92%	91%	3024	100%	100%
	一铵-磷矿石-液氨-硫酸价差	元/吨	2021-10-30	-1922	48%	58%	-1895	46%	57%
	二铵-磷矿石-液氨-硫酸价差	元/吨	2021-10-30	-1529	43%	53%	-1570	39%	51%
	硫酸工厂库存	吨	2021-10-30	594900	20%	20%	750550	35%	35%
	磷酸一铵工厂库存	吨	2021-10-30	35000	1%	1%	63333	8%	8%
磷酸二铵工厂库存	吨	2021-10-30	52000	4%	5%	50333	4%	4%	
氯化钾工厂库存	吨	2021-10-30	284000	11%	14%	227667	7%	9%	
硫酸钾工厂库存	吨	2021-10-30	29500	13%	13%	24500	11%	11%	
复合肥工厂库存	吨	2021-10-30	668000	27%	27%	681467	29%	29%	
黄磷工厂库存	吨	2021-10-30	1800	7%	7%	3543	14%	15%	
磷酸工厂库存	吨	2021-10-30	13810	42%	42%	16653	56%	56%	
三聚磷酸钠工厂库存	吨	2021-10-30	8080	36%	36%	19200	95%	95%	
六偏磷酸钠工厂库存	吨	2021-10-30	3730	32%	32%	5100	46%	46%	
磷酸氢钙工厂库存	吨	2021-10-30	15500	14%	14%	33000	29%	29%	
农药	甘氨酸(重庆)	元/吨	2021-10-29	29000	100%	100%	27379	100%	100%
	二乙醇胺(国内)	元/吨	2021-10-29	9400	29%	8%	9400	26%	4%
	双氧水(27.5%, 国内)	元/吨	2021-10-29	1292	56%	57%	1359	65%	73%
	草甘膦(95%, 国内)	元/吨	2021-10-29	49800	100%	100%	49800	100%	100%
	吡虫啉(国内)	元/吨	2021-10-29	23000	27%	0%	23000	27%	0%
	草胺(95%)	元/吨	2021-10-29	370000	100%	100%	362941	100%	100%
	百草枯	元/吨	2021-10-29	78000	25%	25%	79311	16%	16%
	氯氟吡啶(江苏扬农)	元/吨	2021-10-29	98333	31%	31%	93759	23%	23%
	联苯菊酯	元/吨	2021-10-29	385000	85%	85%	297931	47%	47%
	吡虫啉	元/吨	2021-10-29	250000	100%	100%	211379	100%	100%
	吡虫啉	元/吨	2021-10-29	200000	100%	100%	167931	76%	76%
	OMP	元/吨	2021-10-29	150000	100%	100%	141552	99%	99%
	代森锰锌	元/吨	2021-10-29	25000	100%	100%	23862	100%	100%
	多菌灵(98%, 华东)	元/吨	2021-10-29	45333	100%	100%	41959	95%	95%
	百菌清	元/吨	2021-10-29	22500	8%	8%	21724	6%	6%
	邻硝基苯胺	元/吨	2021-10-29	18167	100%	100%	17534	100%	100%
	邻硝基苯胺	元/吨	2021-10-29	10250	91%	91%	9681	85%	85%
	双氧水工厂库存	吨	2021-10-30	92900	62%	62%	53733	30%	29%
	草甘膦工厂库存	吨	2021-10-30	4700	5%	5%	9000	12%	12%
	草胺工厂库存	吨	2021-10-30	70	4%	4%	280	19%	19%
甘氨酸工厂库存	吨	2021-10-30	930	10%	12%	600	4%	4%	
百草枯工厂库存	吨	2021-10-30	380	7%	7%	1150	24%	24%	
毒死蜱工厂库存	吨	2021-10-30	260	6%	6%	410	9%	9%	
塑料	聚碳酸酯 PC(通用, 国内)	元/吨	2021-10-29	27450	58%	58%	27674	59%	59%
	PMMA(国内现货)	元/吨	2021-10-29	16700	34%	32%	16900	35%	31%
	LDPE(薄膜, 国内)	元/吨	2021-10-29	12240	66%	66%	13094	83%	83%
	LLDPE(7042, 国内)	元/吨	2021-10-29	10086	65%	65%	10063	65%	65%
	HDPE(中空, 国内)	元/吨	2021-10-29	8650	34%	34%	8297	24%	24%
	HDPE(拉丝, 国内)	元/吨	2021-10-29	9350	43%	43%	9373	39%	39%
	HDPE(薄膜, 国内)	元/吨	2021-10-29	8400	29%	29%	8477	25%	25%
	HDPE(注塑, 国内)	元/吨	2021-10-29	9100	43%	43%	9419	46%	46%
	PVC(乙烯法, 华东)	元/吨	2021-10-29	11810	68%	67%	13603	100%	100%
	PVC(电石法, 华东)	元/吨	2021-10-29	10445	63%	61%	12369	100%	100%
	PP(共聚, 国内)	元/吨	2021-10-29	9100	22%	22%	9231	21%	18%
	PS(通用, 国内)	元/吨	2021-10-29	10880	54%	54%	11276	56%	56%
	BOPP(国内)	元/吨	2021-10-29	11875	80%	80%	11013	58%	58%
	POM(共聚, 国内)	元/吨	2021-10-29	20800	100%	100%	19550	100%	100%
	ABS(通用, 国内)	元/吨	2021-10-29	17180	84%	83%	17524	87%	86%
	PBT(国内)	元/吨	2021-10-29	20550	68%	68%	20065	66%	66%
	环氧树脂(华东)	元/吨	2021-10-29	34130	80%	76%	36307	94%	92%
	不饱和树脂(191#, 华东)	元/吨	2021-10-29	11300	82%	82%	11159	80%	80%
	DOP(华东)	元/吨	2021-10-29	7350	21%	21%	7304	18%	14%
	PC-O.9#双酚 A 价差	元/吨	2021-10-30	9450	44%	45%	7786	34%	34%
PMMA-MMA 价差	元/吨	2021-10-30	-13810	0%	0%	3078	#VALUE!	#VALUE!	

大类	产品	单位	更新日期	本周均价	所处历史分位	所处历史分位 (扣除15-17年)	本月均价	所处历史分位	所处历史分位 (扣除15-17年)
橡胶	天然橡胶(标准胶 1#, 国内)	元/吨	2021-10-29	13880	14%	14%	13894	14%	13%
	丁苯橡胶(1502#, 国内)	元/吨	2021-10-29	12865	11%	11%	13211	13%	13%
	顺丁橡胶(国内)	元/吨	2021-10-29	14980	27%	27%	14959	27%	27%
	丁腈橡胶(N41, 国内)	元/吨	2021-10-29	20600	47%	43%	19923	45%	39%
	丁基橡胶(1751, 国内)	元/吨	2021-10-29	16500	11%	11%	16700	11%	11%
	氯丁橡胶(国内)	元/吨	2021-10-29	58000	69%	69%	57562	68%	68%
	SBS(油胶, 国内)	元/吨	2021-10-29	13200	30%	30%	12100	25%	25%
	三元乙丙橡胶(J-4045, 国内)	元/吨	2021-10-29	25400	26%	26%	25846	28%	28%
	防老剂 4020(华北)	元/吨	2021-10-29	23500	63%	62%	23500	64%	63%
	防老剂 RD(华北)	元/吨	2021-10-29	18000	79%	73%	18000	79%	72%
	促进剂 M(华北)	元/吨	2021-10-29	14000	7%	7%	13500	1%	1%
	炭黑N220 山东	元/吨	2021-10-29	9250	100%	100%	8760	100%	100%
	炭黑-煤焦油价差	元/吨	2021-10-30	9250	73%	100%	5263	86%	94%
	顺丁橡胶工厂库存	吨	2021-10-30	0	0%	0%	0	0%	0%
	SBS工厂库存	吨	2021-10-30	10000	12%	6%	17967	30%	25%
炭黑工厂库存	吨	2021-10-30	310200	66%	66%	223833	39%	39%	
氟化工	萤石粉(湿粉, 97)	元/吨	2021-10-29	2643	62%	35%	2610	52%	38%
	氟氨酸(国内)	元/吨	2021-10-29	9300	38%	34%	9265	37%	33%
	二氟甲烷(国内)	元/吨	2021-10-29	3940	79%	76%	3882	87%	84%
	三氟乙烷(国内)	元/吨	2021-10-29	4170	91%	90%	4355	98%	98%
	R22(浙江巨化)	元/吨	2021-10-29	15000	26%	26%	15000	23%	23%
	R32(浙江巨化)	元/吨	2021-10-29	12800	8%	8%	12800	8%	8%
	R125(浙江)	元/吨	2021-10-29	57000	50%	98%	55552	55%	99%
	R134a(浙江)	元/吨	2021-10-29	50000	100%	100%	46552	100%	100%
	R410a(浙江)	元/吨	2021-10-29	38833	50%	78%	38172	48%	79%
	聚四氟乙烯(浙江巨化)	元/吨	2021-10-29	73000	81%	77%	68414	74%	68%
	R32工厂库存	吨	2021-10-30	3450	46%	46%	2803	11%	11%
	R125工厂库存	吨	2021-10-30	2580	66%	56%	2033	50%	36%
	R134A工厂库存	吨	2021-10-30	2650	52%	52%	3183	71%	71%
	R22工厂库存	吨	2021-10-30	3450	23%	17%	4283	32%	27%
	氟氨酸工厂库存	吨	2021-10-30	17000	19%	19%	20433	32%	32%
萤石工厂库存	吨	2021-10-30	119850	37%	37%	160600	81%	81%	
二氟甲烷工厂库存	吨	2021-10-30	6832	50%	50%	9981	73%	73%	
钛白粉	盐酸(31%, 国内)	元/吨	2021-10-29	350	55%	55%	350	55%	55%
	钛精矿(>50%, 四川)	元/吨	2021-10-29	2000	79%	78%	2000	79%	78%
	金红石(87%, 海南)	元/吨	2021-10-29	8450	100%	100%	8450	100%	100%
	金红石(92%, 澳洲)	元/吨	2021-10-29	13750	100%	100%	13555	100%	100%
	精四氯化钛(山东)	元/吨	2021-10-29	7750	84%	78%	7750	84%	78%
	海绵钛(99.6%, 国产)	元/吨	2021-10-29	83	72%	72%	81	69%	69%
	钛白粉(金红石型, 国内)	元/吨	2021-10-29	20090	75%	70%	19965	75%	69%
	钛白粉(锐钛型, 济南裕兴)	元/吨	2021-10-29	19500	100%	100%	19500	95%	93%
	金红石型钛白粉-钛精矿价差	元/吨	2021-10-29	18090	88%	85%	17965	88%	85%
	钛白粉工厂库存	吨	2021-10-30	33840	12%	12%	24600	5%	5%
钛酸工厂库存	吨	2021-10-30	36927	33%	47%	42907	41%	58%	
电子化学品	碳酸二甲酯(DMC)(石大胜华)	元/吨	2021-10-29	15200	100%	100%	14455	100%	100%
	金属硅(2202#, 云南, 福建)	元/吨	2021-10-29	72250	100%	100%	70875	100%	100%
	碳酸锂(工业级99%, 四川)	元/吨	2021-10-29	161900	100%	100%	160963	100%	100%
	碳酸锂(电池级, 国内)	元/吨	2021-10-29	85500	33%	33%	85500	34%	34%
	单晶硅片(A片八寸, 全国)	元/片	2021-10-29	2.55	0%	0%	2.55	0%	0%
	多晶硅片(A片, 全国)	元/片	2021-10-29	1.18	0%	0%	1.18	0%	0%
	DMC-金属硅-甲醇价差	元/吨	2021-10-29	-60088	0%	0%	-32267	0%	0%
同聚二胺(国内)	同聚二胺(国内)	元/吨	2021-10-29	72800	45%	45%	72900	45%	45%
	同聚二胺工厂库存	吨	2021-10-30	11300	71%	71%	4167	26%	26%
食品与饲料添加剂	维生素 A(50万 IU/g, 国产)	元/千克	2021-10-29	301	15%	15%	283	14%	14%
	维生素 B1(98%, 国产)	元/千克	2021-10-29	183	15%	19%	180	15%	19%
	维生素 B2(80%, 国产)	元/千克	2021-10-29	98	3%	3%	94	1%	1%
	维生素 B3(烟酸)(99%, 国产)	元/千克	2021-10-29	54	52%	54%	54	51%	53%
	维生素 B5(泛酸钙)(98%, 国产)	元/千克	2021-10-29	109	8%	17%	93	6%	12%
	维生素 B6(98%, 国产)	元/千克	2021-10-29	180	13%	13%	170	11%	11%
	维生素 B9(叶酸)(98%, 国产)	元/千克	2021-10-29	378	7%	23%	344	6%	25%
	维生素 B12液相1%(国产)	元/千克	2021-10-29	164	3%	4%	158	3%	4%
	维生素 C(97%, 国产)	元/千克	2021-10-29	44	32%	32%	43	32%	32%
	维生素 D3(50万 IU/g, 国产)	元/千克	2021-10-29	105	10%	8%	103	9%	8%
	维生素 E(50%, 国产)	元/千克	2021-10-29	92	41%	41%	88	38%	38%
	维生素 H(生物素)(2%, 国产)	元/千克	2021-10-29	88	13%	13%	78	9%	9%
	维生素 K3(MSB96%, 国产)	元/千克	2021-10-29	119	61%	69%	102	47%	54%
	赖氨酸(98.5%, 江苏)	元/千克	2021-10-29	13.08	45%	45%	12.35	42%	42%
	色氨酸(99%, 国产)	元/千克	2021-10-29	61	10%	10%	58	8%	8%
	苏氨酸(平均价)	元/吨	2021-10-29	13600	30%	30%	12973	29%	29%
	固体蛋氨酸(山东)	元/千克	2021-10-29	22	6%	6%	22	6%	6%
	液体蛋氨酸(山东)	元/千克	2021-10-29	16.63	4%	4%	16.44	4%	4%
	三氯蔗糖(安徽)	元/吨	2021-10-30	44	69%	69%	39	54%	54%
	安赛蜜(安徽)	元/吨	2021-10-30	9.50	100%	100%	8.98	100%	100%
甲基麦芽酚指数	元/吨	2021-10-30	15.00	54%	54%	15.00	54%	54%	
乙基麦芽酚指数	元/吨	2021-10-30	18.00	100%	100%	17.65	100%	100%	
乙醛(普通, 山东)	元/吨	2021-10-29	6515	74%	66%	6360	71%	61%	
农产品	玉米(现货平均价)	元/吨	2021-10-29	2664	76%	71%	2657	76%	71%
	早稻米(标一, 安徽批发价)	元/吨	2021-10-29	3758	62%	62%	3770	63%	63%
	白小豆(三等, 郑州平均价)	元/吨	2021-10-29	2350	63%	66%	2340	62%	65%
	大豆(国产三等, 哈尔滨现货)	元/吨	2021-10-29	5728	98%	98%	5747	100%	100%

资料来源: wind, 百川盈孚, 华安证券研究所

图表 81 化工行业主要产品价格变化

大类	产品	单位	更新日期	本周均价	上周均价	周涨跌幅	两周前均价	两周涨跌幅	上月同期	月涨跌幅
指数	中国化工产品价格指数 CPI	-	2021-10-29	6055	6409	-5%	6413	-1%	5890	3%
	美元对人民币汇率(中间价)	-	2021-10-29	6.39	6.41	0%	6.45	-1%	6.47	-1%
	美元指数	-	2021-10-29	94	94	0%	94	0%	94	0%
	S&P500	-	2021-10-29	4572	4527	1%	4378	4%	4364	5%
	黄金现货价(伦敦)	美元/盎司	2021-10-29	1797	1783	1%	1777	1%	1745	3%
	CRB商品价格指数	-	2021-10-29	569	568	0%	561	1%	555	2%
原油	WTI 现货	美元/桶	2021-10-29	83	83	1%	81	3%	75	11%
	Brent 现货	美元/桶	2021-10-29	85	85	0%	84	1%	79	6%
	美国原油钻井平台数	个	2021-07-16	19.54	19.54	0%	19.54	0%	19.54	0%
炼油	中国 92#汽油(全国VI)	元/吨	2021-10-26	8086	-	-	7923	2%	-	-
	中国 0#柴油(全国VI)	元/吨	2021-10-26	7440	-	-	7004	6%	-	-
	新加坡石脑油 FOB	美元/吨	2021-10-29	87	86	2%	84	3%	79	10%
	日本石脑油 CFR	美元/吨	2021-10-29	793	783	1%	773	3%	720	10%
	中东石脑油 FOB	美元/吨	2021-10-29	763	753	1%	747	2%	696	10%
	LPG(期货收盘价)	元/吨	2021-10-29	5880	6526	-9%	6446	-5%	5945	-1%
	液化气LPG(全国)	元/吨	2021-10-26	5710	-	-	5210	10%	-	-
	丙烷(华东冷冻 CFR)	美元/吨	2021-10-29	860	908	-5%	870	-1%	827	4%
	丁烷(华东冷冻 CFR)	美元/吨	2021-10-29	840	888	-5%	850	-1%	832	1%
	基础油(150SN, 大连石化)	元/吨	2021-10-29	7050	7050	0%	7050	0%	7210	-2%
	120#溶剂油(华东)	元/吨	2021-10-28	6600	6320	4%	5900	12%	5700	16%
	混调高硫 180CST(华东)	元/吨	2019-03-11	4598	4598	0%	4598	0%	4598	0%
	58#半炼石蜡(全国)	元/吨	2021-10-26	7700	-	-	7615	1%	-	-
	重交沥青(华南)	元/吨	2021-10-29	3355	3426	-2%	3495	-2%	3220	4%
茂性沥青(华南)	元/吨	2021-10-29	4099	4095	0%	4095	0%	3820	7%	
天然气	美国 Henry Hub 现货	美元/MMBtu	2021-10-29	5.67	4.89	15%	5.51	3%	5.64	1%
	德国 GPL 现货	美元/MMBtu	2021-10-29	1.20	1.20	0%	1.20	0%	0.97	24%
	日本 LNG 现货	美元/MMBtu	2021-10-29	33.11	35.38	-8%	35.62	-1%	32.22	3%
	中国 LNG 现货(华北)	美元/MMBtu	2021-10-29	33.10	35.38	-8%	35.61	-1%	32.22	3%
煤	无烟煤(Q5600, 晋城)	元/吨	2021-10-18	1345	-	-	-	-	-	-
	烟煤(Q6000, 山东滕州)	元/吨	2021-10-18	1425	-	-	-	-	-	-
	动力煤(Q5500K, 环渤海指数)	元/吨	#REF!	620	-	-	-	-	-	-
	热精煤(晋中平遥)	元/吨	2021-10-18	3235	-	-	-	-	-	-
	煤焦油(国内)	元/吨	2021-10-29	3168	3160	0%	3160	0%	3182	0%
	工业萘(华东)	元/吨	2021-10-24	4700	-	-	-	-	-	-
	焦炭(河北)	元/吨	2021-10-29	3970	3970	0%	3970	0%	3970	0%
C1	乙二醇(华东)	元/吨	2021-10-29	5852	6857	-15%	6825	-4%	6103	5%
	液氨(山东)	元/吨	2021-10-29	4747	4878	-3%	4652	2%	4180	14%
	尿素(山东)	元/吨	2021-10-29	3020	3152	-4%	3050	-1%	2758	9%
	三聚氰胺(国内)	元/吨	2021-07-19	13300	12660	5%	11280	18%	11300	16%
	硝酸(98%, 国内)	元/吨	2021-02-25	2000	2000	0%	2020	-1%	2015	-1%
	硝酸铵(陕西兴化化学)	元/吨	2021-06-23	2800	-	-	-	-	2300	22%
	甲醇(华东)	元/吨	2021-10-29	3038	3572	-15%	4020	-24%	3494	-13%
	DMF(国内)	元/吨	2021-07-02	11120	10550	5%	10550	5%	10980	1%
	醋酸(华东)	元/吨	2021-10-29	6860	7600	-10%	8830	-22%	9040	-11%
	醋酸乙酯(华东)	元/吨	2021-10-29	17180	16560	4%	15470	11%	14175	21%
	PVA(1799, 四川维尼纶)	元/吨	2021-01-11	11900	11900	0%	11900	0%	11900	0%
	醋酸乙酯(华东)	元/吨	2021-10-29	9650	9901	-3%	10119	-5%	10168	-5%
	醋酸丁酯(华东)	元/吨	2021-10-29	11990	12970	-8%	13520	-11%	13290	-3%
	甲醛(河北)	元/吨	2021-10-29	1878	2130	-12%	2112	-1%	1635	19%
	甲酸(国内)	元/吨	2021-02-25	2625	2650	-1%	2650	-1%	2650	-1%
	二甲醚(国内)	元/吨	2021-07-19	3370	3376	0%	3372	0%	3365	0%
	乙二醇-乙烯价差	元/吨	2021-10-30	-1823	-740	147%	-644	183%	-1247	46%
	乙二醇-烟煤价差	元/吨	2021-10-30	3179	3123	2%	3157	1%	3038	5%
	液氨-烟煤价差	元/吨	2021-10-30	2163	2119	2%	2167	0%	2314	-7%
	尿素-液氨价差	元/吨	2021-10-30	-1727	-1726	0%	-1602	8%	-1422	23%
	三聚氰胺-尿素价差	元/吨	2021-10-30	10516	9872	7%	8562	23%	8663	21%
	硝酸铵-液氨价差	元/吨	2021-10-30	-1271	-	-	-	-	-1152	10%
	甲醇-烟煤价差	元/吨	2021-10-30	1640	1605	2%	1619	1%	1487	16%
	MTO 价差(乙烯/丙烯-甲醇)	元/吨	2021-10-30	5252	5708	-8%	5611	-3%	4502	13%
	MTO 价差(PP/PE-甲醇)	元/吨	2021-10-30	6379	6541	-2%	6656	-3%	6518	-2%
	DMF-甲醇-液氨价差	元/吨	2021-10-30	4458	3883	15%	3907	14%	4767	-5%
醋酸-甲醇价差	元/吨	2021-10-30	3822	4028	-5%	4811	-21%	5546	-31%	
醋酸乙酯价差	元/吨	2021-10-30	-815	3	-23864%	1361	-160%	1690	-28%	
醋酸乙酯-电石价差	元/吨	2021-10-30	9139	8441	8%	7530	21%	7125	28%	
PVA-电石价差	元/吨	2021-10-30	7630	7736	-1%	7804	-2%	8095	-5%	
二甲醚-甲醇价差	元/吨	2021-10-30	649	737	-12%	768	-15%	770	-15%	
C2	乙烯(东北亚 CFR)	美元/吨	2021-10-29	1201	1185	1%	1159	4%	1136	6%
	环氧乙烷(华东)	元/吨	2021-10-29	9817	9300	6%	8800	12%	8200	26%
	减水剂(华东)	元/吨	2021-10-29	3400	3380	1%	3280	4%	3200	6%
	乙烯-石脑油价差	美元/吨	2021-10-30	408	401	2%	386	6%	416	-2%
	乙烯-LPG价差	元/吨	2021-10-30	2592	3053	-15%	2915	-11%	2992	-5%
环氧乙烷-乙烯价差	元/吨	2021-10-30	2141	1703	26%	1331	61%	850	15%	

大类	产品	单位	更新日期	本周均价	上周均价	周涨跌幅	两周前均价	两周涨跌幅	上月均价	月涨跌幅
C3	丙烷(国内 95%以上)	元/吨	2021-07-19	4720	4656	1%	4730	0%	4270	11%
	丙烷(韩国 FOB)	美元/吨	2021-10-27	1055	1071	-1%	1095	-4%	976	8%
	丙烯(国内)	元/吨	2021-10-29	8290	9280	-11%	9630	-11%	7996	4%
	环氧丙烷(华东)	元/吨	2021-10-29	18017	18800	-4%	17367	4%	17700	2%
	碳酸二甲酯 DMC(石大胜华)	元/吨	2021-10-29	15200	15100	1%	14300	6%	13167	15%
	丙二醇(华东)	元/吨	2021-10-29	24200	24930	-3%	23810	2%	21225	14%
	丙烯酸(华东)	元/吨	2021-10-29	18380	18900	-3%	17900	3%	17740	4%
	丙烯酸甲酯(华东)	元/吨	2021-10-29	18360	17980	2%	17720	4%	17180	7%
	丙烯酸乙酯(华东)	元/吨	2021-10-29	16340	16320	0%	16100	1%	15900	3%
	丙烯酸丁酯(华东)	元/吨	2021-10-29	18140	18810	-3%	18740	-3%	18360	-1%
	正丁醇(华东)	元/吨	2021-10-29	10300	10920	-6%	12000	-14%	9940	4%
	辛醇(华东)	元/吨	2021-10-29	13250	13750	-4%	15350	-13%	13150	1%
	环氧氯丙烷(华东)	元/吨	2021-10-29	20270	19720	3%	19720	3%	20775	-2%
	丙烯酸(华东)	元/吨	2021-10-29	15000	15020	0%	15050	0%	14900	1%
	NPG(华东)	元/吨	2021-10-29	18925	19465	-3%	20325	-7%	19145	-1%
	丙烯酸(华东)	元/吨	2021-10-29	18100	18000	1%	17960	1%	16600	9%
	合成氨(华北)	元/吨	2021-10-29	5025	-	-	-	-	-	-
	丙烯-1,2*丙烷价差	元/吨	2021-10-30	2086	2093	0%	2124	-3%	2776	-2%
	环氧丙烷-丙烯酸价差	元/吨	2021-10-30	9727	9520	2%	7737	2%	9704	0%
	碳酸二甲酯/丙二醇价差	元/吨	2021-10-30	-9000	-9830	9%	-9510	-5%	-8058	12%
	丙烯酸-丙烯价差	元/吨	2021-10-30	10090	9620	5%	8270	2%	9744	4%
	丙烯酸甲酯-丙烯酸价差	元/吨	2021-10-30	-20	-920	90%	-180	-2%	-560	25%
	丙烯酸丁酯-0.59*0.74*1.2*丙烷价差	元/吨	2021-10-30	15567	15461	1%	15302	2%	15063	3%
	辛醇-丙烯酸价差	元/吨	2021-10-30	4960	4470	11%	5720	-3%	5154	-1%
	丙烯酸-丙烯-合成氨价差	元/吨	2021-10-30	6710	715	838%	-	-	2319	18%
NPG-丙烯酸价差	元/吨	2021-10-30	10635	10185	4%	10695	-1%	11149	-1%	
C4	碳四原料气(齐鲁石化)	元/吨	2021-10-29	6508	6300	3%	5792	1%	5136	2%
	醚后 C4(燕山石化)	元/吨	2021-10-29	6108	5900	4%	5392	1%	4733	2%
	丁二烯(韩国 FOB)	美元/吨	2021-10-29	905	767	18%	668	3%	880	3%
	丁二烯(华东)	元/吨	2021-10-24	8310	-	-	-	-	-	-
	丁酮(华东)	元/吨	2021-10-29	10240	10040	2%	10080	2%	8940	1%
	烷基化汽油(华东)	元/吨	2021-09-15	5558	5400	3%	5360	4%	5525	1%
	顺酐(国内)	元/吨	2021-10-29	15940	15500	3%	14280	1%	13240	2%
	MTBE(98%, 国内)	元/吨	2021-07-19	5745	5840	-1%	6155	-1%	6243	-1%
	李戊四醇(国内)	元/吨	2021-07-19	11770	-	-	-	-	-	-
	异丁烯(山东玉皇)	元/吨	2020-11-17	6350	6350	0%	6350	0%	6350	0%
	MAA(国内)	元/吨	2021-07-19	15500	15140	2%	14200	9%	14000	1%
	MMA(华东)	元/吨	2021-10-29	13810	14560	-5%	14350	-1%	13950	-1%
	丁二烯-醚后 C4 价差	元/吨	2021-10-30	2454	-	-	-	-	-	-
	丁酮-醚后 C4 价差	元/吨	2021-10-30	4132	4140	0%	4688	-2%	4207	-1%
	烷基化汽油-碳四原料气	元/吨	2021-10-30	442	625	-29%	670	-51%	717	3%
顺酐-碳四原料气价差	元/吨	2021-10-30	9432	9200	3%	8488	1%	8104	1%	
MTBE-混合丁烷*0.64-甲醇*0.36价差	元/吨	2021-10-30	1974	2052	-4%	2337	-20%	2721	-22%	
C3 法 MMA 价差	元/吨	2021-10-30	5520	5280	5%	4720	1%	5954	-5%	
C4 法 MMA 价差	元/吨	2021-10-30	7302	8260	-11%	8558	-16%	8814	-12%	
C5	裂解 C5(扬子石化)	元/吨	2021-10-29	5320	5040	6%	4850	1%	4550	1%
	异戊二烯(国内)	元/吨	2021-02-25	9450	9200	3%	9200	3%	9200	3%
	叔戊二烯(山东)	元/吨	2021-10-29	5010	4900	2%	4820	4%	4700	2%
芳烃 (C6-8)	混合芳烃(华东)	元/吨	2021-10-29	7130	6862	4%	6320	1%	5460	3%
	纯苯(华东)	元/吨	2021-10-29	7720	8245	-7%	8510	-1%	7725	0%
	环己酮(华东)	元/吨	2021-10-29	11600	12300	-6%	13000	-10%	13040	-1%
	己二酸(华东)	元/吨	2021-10-29	13000	13313	-2%	12617	3%	11042	1%
	苯乙烯(华东)	元/吨	2021-10-29	9401	9477	-1%	9765	-3%	9135	3%
	丙酮(华东)	元/吨	2021-10-29	6500	6805	-6%	6890	-6%	6288	3%
	苯酚(华东)	元/吨	2021-10-29	9650	9785	-1%	9875	-2%	9483	2%
	双酚 A(华东)	元/吨	2021-10-29	20000	21350	-5%	23900	-16%	22508	-1%
	甲苯(华东)	元/吨	2021-10-29	6791	6682	2%	6439	5%	5714	1%
	二甲苯(溶剂级, 华东)	元/吨	2021-10-29	6715	6847	-1%	6630	1%	5853	1%
	苯酚(华东)	元/吨	2021-10-29	8320	8230	1%	7720	8%	7150	1%
	己二酸-纯苯-丙烯酸价差	元/吨	2021-10-30	648	257	153%	455	4%	1197	3%
苯乙烯-纯苯-乙烯价差	元/吨	2021-10-30	-5994	-6365	6%	-6214	-1%	-5940	1%	
双酚 A-苯酚-丙酮价差	元/吨	2021-10-30	3850	4760	-20%	7135	-50%	6737	3%	
苯酚-二甲苯价差	元/吨	2021-10-30	1605	1383	14%	1090	4%	1298	2%	
苯酚-工业萘价差	元/吨	2021-10-30	3530	-	-	-	-	-	-	
聚氨酯	苯胺(华东)	元/吨	2021-10-29	14500	14230	2%	13190	1%	11353	2%
	纯 MDI(华东)	元/吨	2021-10-29	23692	23430	1%	22708	4%	21933	6%
	纯 MDI(进口外盘)	美元/吨	2021-10-25	23507	24307	-3%	25321	-7%	28393	-1%
	聚合 MDI(华东)	元/吨	2021-10-29	21083	21983	-4%	23475	-10%	23743	-1%
	聚合 MDI(进口外盘)	美元/吨	2021-10-25	328	328	0%	328	0%	328	0%
	MDI 综合价格(华东)	元/吨	2021-10-25	21866	22417	-3%	23245	-6%	23200	0%
	液化 MDI(华东)	元/吨	2021-10-25	21750	21750	0%	21750	0%	21750	0%
	TDI(华东)	元/吨	2021-10-29	15050	14740	2%	14360	5%	13580	1%
	HDI(国内)	元/吨	2021-07-02	77600	77600	0%	77600	0%	77500	0%
	IPDI(华东)	元/吨	2021-10-29	76000	76000	0%	76000	0%	76000	0%
	硬泡聚醚(华东)	元/吨	2021-10-29	15083	15400	-2%	14770	2%	15100	0%
	软泡聚醚(华东)	元/吨	2021-10-29	18258	18925	-3%	17867	2%	17671	3%
	高回弹聚醚(330N, 华东)	元/吨	2021-10-29	18983	19520	-3%	18275	3%	18483	3%
	CASE 聚醚(220/210, 华东)	元/吨	2021-10-29	19783	20408	-3%	19000	4%	19150	3%
	鞋底原液(鞋中底, 华东)	元/吨	2021-06-03	16500	15667	5%	15500	6%	17680	1%
	TPU现货(国内)	元/吨	2021-07-02	18100	18500	-2%	18500	-1%	21000	-1%
	苯胺-纯苯-丙烯酸价差	元/吨	2021-10-30	2023	1170	70%	955	11%	1455	3%
	华东纯 MDI-0.631*纯苯-1.69*原料煤-1.10*动力煤-0.39*原煤价差	元/吨	2021-10-30	7314	7090	3%	7406	-1%	8945	-1%
	华东纯 MDI-纯苯-甲胺价差	元/吨	2021-10-30	19566	20678	-6%	22652	-14%	25871	-1%
	华东聚合 MDI-苯胺-甲胺价差	元/吨	2021-10-30	4705	5623	-17%	8173	-22%	10755	-5%
华东聚合 MDI-0.631*纯苯-1.69*原料煤-1.10*动力煤-0.39*原煤	元/吨	2021-10-30	13123	14300	-9%	14595	-10%	17606	-2%	
华东 MDI 综合价差(无纯苯)	元/吨	2021-10-30	14146	14172	0%	14735	-4%	15475	-1%	
TDI-1.16*甲胺价差	元/吨	2021-10-30	7172	6989	3%	6891	4%	6952	3%	
硬泡聚醚-0.8*环氧丙烷价差	元/吨	2021-10-30	670	360	84%	877	-24%	940	2%	

大类	产品	单位	更新日期	本月均价	上月均价	周涨跌幅	两周前均价	两周涨跌幅	上月均价	月涨跌幅	
化纤	PX(镇海炼化)	元/吨	2021-10-29	7044	7236	-3%	7300	-3%	7100	-1%	
	PX(进口 CFR)	美元/吨	2021-10-29	937	998	-2%	946	-1%	894	5%	
	PTA(华东)	元/吨	2021-10-29	5191	5385	-1%	5409	-1%	5090	2%	
	聚酯切片(瓶级, 华东)	元/吨	2020-12-15	5400	5295	2%	5120	5%	4870	1%	
	聚酯切片(半光切片, 华东)	元/吨	2020-12-15	4725	4635	2%	4460	6%	4385	8%	
	聚酯切片(有光切片, 华东)	元/吨	2020-12-15	4775	4660	2%	4510	6%	4435	8%	
	聚酯切片(纤维级, 华东)	元/吨	2021-10-29	6925	7310	-1%	7260	-1%	6640	4%	
	涤纶短纤(华东)	元/吨	2020-12-15	5750	5625	2%	5500	5%	5493	5%	
	涤纶长丝(PDY-150D/48F, 华东)	元/吨	2021-10-29	8740	8885	-2%	8585	2%	7545	1%	
	涤纶长丝(DTY-150D/48F, 华东)	元/吨	2021-10-29	10690	10890	-2%	10455	2%	9105	1%	
	涤纶长丝(FDY-150D/96F, 华东)	元/吨	2021-10-29	8925	9050	-1%	8745	2%	7875	1%	
	棉短绒(二道绒, 山东)	元/吨	2021-10-29	8260	8100	2%	8100	2%	7440	1%	
	粘胶短纤(1.5D, 38 毫米)	元/吨	2021-09-23	11900	-	-	12775	-	-	-	
	粘胶长丝	元/吨	2021-10-29	39210	39080	0%	39000	1%	39200	0%	
	巴内酰胺(片状, 华东)	元/吨	2021-10-29	16110	16440	-2%	16500	-2%	16500	-2%	
	尼龙 6(注塑, 德国巴斯夫B3S)	元/吨	2021-10-29	31500	31500	0%	31500	0%	31500	0%	
	巴二胺(国内)	元/吨	2021-07-19	52700	52820	0%	53000	-1%	60575	0%	
	尼龙 66(注塑, 陶氏杜邦101L)	元/吨	2021-10-29	51100	52000	-2%	52300	-2%	53500	0%	
	腈纶短纤(1.5D, 38 毫米)	元/吨	2021-10-29	20800	20800	0%	20300	2%	19640	6%	
	聚丙烯酰胺(浙江鑫禹)	元/吨	2021-10-29	24800	24000	3%	24000	3%	19000	3%	
	BDO(华东)	元/吨	2021-06-22	16450	16700	-1%	17290	-1%	20820	0%	
	四氢呋喃 THF(国产货, 华南)	元/吨	2021-10-29	42833	41667	3%	41000	4%	39000	1%	
	PTMEG(2000, 华东)	元/吨	2021-10-29	48000	48000	0%	48000	0%	48000	0%	
	氨纶(40D, 华东)	元/吨	2020-12-15	79000	79000	0%	79000	0%	-	-	
	PX(华东)-石脑油价差	元/吨	2021-10-30	1974	2213	-1%	2318	-1%	2439	0%	
	PX(进口 CFR)-石脑油价差	美元/吨	2021-10-30	144	174	-2%	173	-1%	173	17%	
	PTA-0.655PX-0.035*HAC价差	元/吨	2021-10-30	337	379	-1%	318	6%	123	17%	
	PTA-PX(进口 CFR)价差	元/吨	2021-10-30	-797	-756	5%	-689	1%	-692	1%	
	PET 瓶级-0.86*0.655*PX-0.34*MEG 价差	元/吨	2021-10-30	0	0	-	-	-	0	-	
	PET 半光-0.86*0.655*PX-0.34*MEG 价差	元/吨	2021-10-30	0	0	-	-	-	0	-	
	PET 有光-0.86*0.655*PX-0.34*MEG 价差	元/吨	2021-10-30	0	0	-	-	-	0	-	
	涤纶短纤-0.86*0.655*PX-0.34*MEG 价差	元/吨	2021-10-30	0	0	-	-	-	0	-	
	POY-0.86*0.655*PX-0.34*MEG 价差	元/吨	2021-10-30	2782	2478	1%	2152	2%	1471	8%	
	DTY-0.86*0.655*PX-0.34*MEG 价差	元/吨	2021-10-30	4732	4483	6%	4022	1%	3031	5%	
	FDY-0.86*0.655*PX-0.34*MEG 价差	元/吨	2021-10-30	2967	2643	1%	2312	2%	1801	6%	
	粘胶长丝-棉短绒-块碱价差	元/吨	2021-10-30	29140	29217	0%	29400	-1%	30558	-1%	
	尼龙 6-巴内酰胺价差	元/吨	2021-10-30	15390	15060	2%	15000	3%	15000	3%	
	尼龙 66-巴二胺价差	元/吨	2021-10-30	38100	38688	-1%	39683	-1%	42458	-1%	
	腈纶短纤-丙烯腈价差	元/吨	2021-10-30	5800	5780	0%	5250	1%	4740	2%	
	BDO-电石价差	元/吨	2021-10-30	11529	11795	-2%	12782	-1%	15770	2%	
	BDO-顺酐价差	元/吨	2021-10-30	7120	7188	-1%	7644	-1%	9930	2%	
	PTMEG-BDO 价差	元/吨	2021-10-30	21717	22300	-1%	21710	0%	19680	1%	
	氨纶-纯 MDI-PTMEG 价差	元/吨	2021-10-30	7570	8292	-1%	8458	-1%	-	-	
	氯碱	原盐(华东)	元/吨	2021-10-29	546	509	7%	445	2%	405	3%
		电石(全国)	元/吨	2021-10-29	8041	8119	-1%	7940	1%	7050	1%
烧碱(32%离子膜, 山东)		元/吨	2021-10-29	1810	1763	3%	1500	2%	1202	5%	
液氯(国内)		元/吨	2021-10-29	1900	3780	-	2522	-	1742	-	
PVC(乙炔法, 华东)		元/吨	2021-10-29	11810	14100	-	14860	-	12160	-	
PVC(电石法, 华东)		元/吨	2021-10-29	10445	12485	-	13855	-	11781	-	
PVC 糊树脂(国产皮草料, 华东)		元/吨	2021-10-29	16383	17450	-	16800	-	12867	2%	
纯碱(轻碱, 华东)		元/吨	2021-10-29	3650	-	-	-	-	-	-	
纯碱(重碱, 华东)		元/吨	2021-10-29	3650	-	-	-	-	-	-	
PVC-乙炔价差		元/吨	2021-10-30	4135	6503	-	7391	-	4810	-	
PVC-电石价差	元/吨	2021-10-30	2404	4366	-	5915	-	4731	-		
轻质纯碱-原盐-动力煤价差	元/吨	2021-10-30	814	-	-	-	-	-	-		
化肥	尿素(小颗粒, 山东)	元/吨	2021-10-29	3020	3152	-1%	3050	-1%	2758	9%	
	尿素(大颗粒, 英国海湾)	美元/吨	2021-10-29	693	689	1%	683	1%	569	2%	
	氯化铵(湿粒, 江苏华昌)	元/吨	2021-10-29	1100	1100	0%	1020	8%	950	1%	
	硫酸铵(苏鲁石化)	元/吨	2021-10-29	490	490	0%	490	0%	490	0%	
	硫酸(镇江港)	元/吨	2021-10-29	885	885	0%	879	1%	778	1%	
	磷酸一铵(MAP, 国内)	元/吨	2021-10-29	3450	3394	2%	3264	6%	2950	1%	
	磷酸二铵(DAP, 国内)	元/吨	2021-10-29	3794	3742	1%	3580	6%	3550	7%	
	磷酸二铵(英国海湾)	美元/吨	2021-10-29	673	673	0%	673	0%	673	0%	
	氯化钾(60%粉, 青海)	元/吨	2021-10-29	3190	3190	0%	3190	0%	3238	-1%	
	氯化钾(湿颗粒, 青海)	美元/吨	2021-10-29	586	576	2%	579	1%	557	5%	
	硫酸(98%, 长三角)	元/吨	2021-10-29	175	175	0%	175	0%	154	1%	
	硫酸钾(50%, 山东)	元/吨	2021-10-29	3900	3870	1%	3850	1%	3900	0%	
	复合肥(45%CL, 山东)	元/吨	2021-10-29	3000	3000	0%	3000	0%	3000	0%	
	尿素-无烟煤价差	元/吨	2021-10-30	1333	-	-	-	-	-	-	
	尿素-无烟煤价差	元/吨	2021-10-30	1413	-	-	-	-	-	-	
尿素-LNG 价差	元/吨	2021-10-30	2987	3117	-1%	3014	-1%	2726	1%		
一铵-磷矿石-液氨-硫磺价差	元/吨	2021-10-30	-1922	-1863	3%	-1817	6%	-1743	1%		
二铵-磷矿石-液氨-硫磺价差	元/吨	2021-10-30	-1529	-1436	6%	-1385	10%	-1298	1%		
农药	甘氨酸(重庆)	元/吨	2021-10-29	29000	28571	1%	27000	7%	25357	1%	
	二乙醇胺(国内)	元/吨	2021-10-29	9400	9400	0%	9400	0%	9450	-1%	
	双氧水(27.5%, 国内)	元/吨	2021-10-29	1292	1778	-	1162	-	896	-	
	异甘氨酸(95%, 国内)	元/吨	2021-10-29	49800	49800	0%	49800	0%	47800	4%	
	吡虫啉(国内)	元/吨	2021-10-29	23000	23000	0%	23000	0%	23000	0%	
	草铵膦	元/吨	2021-10-29	370000	364000	2%	360000	3%	330000	1%	
	麦草畏	元/吨	2021-10-29	78000	78000	0%	77000	1%	72000	8%	
	氯氟吡啶(江苏扬农)	元/吨	2021-10-29	98333	95000	4%	95000	4%	88000	1%	
	联苯菊酯	元/吨	2021-10-29	385000	324286	1%	262500	4%	245000	5%	
	吡虫啉	元/吨	2021-10-29	250000	232857	7%	220000	1%	155000	6%	
	啶虫脒	元/吨	2021-10-29	200000	200000	0%	157500	2%	125000	6%	
	OCMP	元/吨	2021-10-29	155000	155000	0%	135000	1%	121429	2%	
	多菌灵(98%, 华东)	元/吨	2021-10-29	45333	42000	8%	40750	1%	39143	1%	
	百菌清	元/吨	2021-10-29	22500	22500	0%	22000	2%	20000	1%	
	对硝基氯化苯	元/吨	2021-10-29	18167	17929	1%	17250	5%	16971	7%	
邻硝基氯化苯	元/吨	2021-10-29	10250	10179	1%	9500	8%	8829	1%		

大类	产品	单位	更新日期	本周均价	上周均价	周涨跌幅	两周前均价	两周涨跌幅	上月均价	月涨跌幅
塑料	聚碳酸酯 PC(通用, 国内)	元/吨	2021-10-29	27450	27750	-1%	27840	-1%	27780	-1%
	PMMA(国内现货)	元/吨	2021-10-29	16700	16880	-1%	17500	-4%	17700	-5%
	LDPE(薄膜, 国内)	元/吨	2021-10-29	12240	13180	-7%	13820	-11%	12620	-1%
	LLDPE(7042, 国内)	元/吨	2021-10-29	10086	-	-	9338	8%	-	-
	HDPE(中空, 国内)	元/吨	2021-10-29	8650	8400	3%	8100	6%	8050	7%
	HDPE(拉丝, 国内)	元/吨	2021-10-29	9350	9360	0%	9400	-1%	9200	2%
	HDPE(薄膜, 国内)	元/吨	2021-10-29	8400	8460	-1%	8500	-1%	8263	2%
	HDPE(注塑, 国内)	元/吨	2021-10-29	9100	9310	-2%	9520	-4%	9350	-1%
	PVC(乙稀法, 华东)	元/吨	2021-10-29	11810	14100	-16%	14860	-21%	12160	-1%
	PVC(电石法, 华东)	元/吨	2021-10-29	10445	12485	-17%	13855	-23%	11781	-2%
	PP(共聚, 国内)	元/吨	2021-10-29	9100	9180	-1%	9260	-2%	9113	0%
	PS(通用, 国内)	元/吨	2021-10-29	10880	11280	-1%	11640	-1%	11040	-1%
	BOPP(国内)	元/吨	2021-10-29	11875	10825	10%	10650	13%	10600	12%
	POM(共聚, 国内)	元/吨	2021-10-29	20800	20380	2%	18910	10%	17800	1%
	ABS(通用, 国内)	元/吨	2021-10-29	17180	17520	-2%	17800	-3%	17700	-1%
	PBT(国内)	元/吨	2021-10-29	20550	20170	2%	19940	3%	20363	1%
	环氧树脂(华东)	元/吨	2021-10-29	34130	36420	-8%	37150	-10%	37250	-3%
	不饱和树脂(191#, 华东)	元/吨	2021-10-29	11300	11260	0%	11100	2%	10700	0%
	DOP(华东)	元/吨	2021-10-29	7350	7350	0%	7350	0%	7350	0%
	PC-0.9**双酚 A 价差	元/吨	2021-10-30	9450	8535	11%	6330	48%	7523	26%
PMMA-PPA 价差	元/吨	2021-10-30	-13810	-	-	-	-	-	-	
橡胶	天然橡胶(标准胶 1#, 国内)	元/吨	2021-10-29	13880	14240	-3%	13740	1%	12760	9%
	丁苯橡胶(1502#, 国内)	元/吨	2021-10-29	12865	-	-	-	-	-	-
	顺丁橡胶(国内)	元/吨	2021-10-29	14980	15300	-2%	15000	0%	13340	12%
	丁腈橡胶(N41, 国内)	元/吨	2021-10-29	20600	20080	3%	19700	5%	19425	6%
	丁基橡胶(1751, 国内)	元/吨	2021-10-29	16500	16500	0%	16780	-2%	17525	-5%
	氯丁橡胶(国内)	元/吨	2021-10-29	58000	58000	0%	57300	1%	56650	2%
	SBS(油胶, 国内)	元/吨	2021-10-29	13200	12660	4%	11620	14%	10850	22%
	三元乙丙橡胶(4-4045, 国内)	元/吨	2021-10-29	25400	25960	-2%	25760	-1%	26700	-1%
	防老剂 4020(华北)	元/吨	2021-10-29	23500	23500	0%	23500	0%	23214	1%
	防老剂 RD(华北)	元/吨	2021-10-29	18000	18000	0%	18000	0%	16786	7%
	促进剂 M(华北)	元/吨	2021-10-29	14000	14000	0%	13857	1%	13000	8%
	炭黑N220 山东	元/吨	2021-10-29	9250	8950	3%	8633	7%	8264	12%
炭黑-煤焦油价差	元/吨	2021-10-30	9250	-	-	-	-	-	-	
氯化工	萤石粉(湿粉, 97)	元/吨	2021-10-29	2643	2616	1%	2591	2%	2515	5%
	氟化氢(国内)	元/吨	2021-10-29	9300	9280	0%	9250	1%	9100	2%
	二氯甲烷(国内)	元/吨	2021-10-29	3940	3940	0%	3860	2%	3978	-1%
	三氯乙烯(国内)	元/吨	2021-10-29	4170	4370	-1%	4370	-1%	4448	-1%
	R22(浙江巨化)	元/吨	2021-10-29	15000	15000	0%	15000	0%	15000	0%
	R32(浙江巨化)	元/吨	2021-10-29	12800	12800	0%	12800	0%	12800	0%
	R125(浙江)	元/吨	2021-10-29	57000	55571	3%	55000	4%	55000	4%
	R134a(浙江)	元/吨	2021-10-29	50000	50000	0%	48333	3%	37429	34%
	R410a(浙江)	元/吨	2021-10-29	38833	38000	2%	38000	2%	36429	7%
	聚四氯乙烯(浙江巨化)	元/吨	2021-10-29	73000	72286	1%	68000	7%	62000	16%
钛白粉	钛酸(31%, 国内)	元/吨	2021-10-29	350	350	0%	350	0%	350	0%
	钛精矿(>50%, 四川)	元/吨	2021-10-29	2000	2000	0%	2000	0%	2000	0%
	金红石(87%, 海南)	元/吨	2021-10-29	8450	8450	0%	8450	0%	8450	0%
	金红石(92%, 澳洲)	元/吨	2021-10-29	13750	13750	0%	13750	0%	13000	6%
	精四氯化钛(山东)	元/吨	2021-10-29	7750	7750	0%	7750	0%	7750	0%
	海棉钛(>99.6%, 国产)	元/吨	2021-10-29	83	83	0%	80	3%	69	20%
	钛白粉(金红石型, 国内)	元/吨	2021-10-29	20090	19990	1%	19880	1%	19700	2%
	钛白粉(锐钛型, 济南裕兴)	元/吨	2021-10-29	19500	-	-	-	-	-	-
	金红石型钛白粉-钛精矿价差	元/吨	2021-10-29	18090	17990	1%	17880	1%	17700	2%
	电子化学品	元/吨	2021-10-29	15200	15100	1%	14300	6%	13167	15%
金属镁(2202#, 云南、福建)	元/吨	2021-10-29	72250	71800	1%	69000	5%	68125	6%	
碳酸锂(工业级99%, 四川)	元/吨	2021-10-29	161900	160900	1%	160900	0%	157150	3%	
碳酸锂(电池级, 国内)	元/吨	2021-10-29	85500	85500	0%	85500	0%	85500	0%	
单晶硅片(A片八寸, 全国)	元/片	2021-10-29	2.55	2.55	0%	2.55	0%	2.56	0%	
多晶硅片(A片, 全国)	元/片	2021-10-29	1.18	1.18	0%	1.18	0%	1.18	0%	
DMC-金属镁-甲醇价差	元/吨	2021-10-29	-60088	-60272	0%	-58720	2%	-58453	0%	
其他	元/吨	2021-10-29	72800	72800	0%	72880	0%	74350	-2%	
食品与饲料添加剂	维生素 A(50 万 IU/g, 国产)	元/千克	2021-10-29	301	277	9%	275	9%	275	9%
	维生素 B1(98%, 国产)	元/千克	2021-10-29	183	181	1%	179	2%	156	1%
	维生素 B2(80%, 国产)	元/千克	2021-10-29	98	96	2%	92	6%	88	1%
	维生素 B3(烟酸)(99%, 国产)	元/千克	2021-10-29	54	54	0%	54	0%	54	0%
	维生素 B5(泛酸钙)(98%, 国产)	元/千克	2021-10-29	109	91	20%	84	36%	78	4%
	维生素 B6(98%, 国产)	元/千克	2021-10-29	180	178	1%	160	13%	138	3%
	维生素 B9(叶酸)(98%, 国产)	元/千克	2021-10-29	378	341	11%	325	16%	310	2%
	维生素 B12液相1%(国产)	元/千克	2021-10-29	164	157	4%	155	5%	137	1%
	维生素 C(97%, 国产)	元/千克	2021-10-29	44	43	1%	43	2%	43	2%
	维生素 D3(50 万 IU/g, 国产)	元/千克	2021-10-29	105	105	0%	101	4%	98	8%
	维生素 E(50%, 国产)	元/千克	2021-10-29	92	90	2%	85	6%	82	1%
	维生素 H(生物素)(2%, 国产)	元/千克	2021-10-29	88	81	9%	70	26%	64	3%
	维生素 K3(MSB9%), 国产)	元/千克	2021-10-29	119	105	13%	90	32%	80	4%
	精氨酸(98.5%, 江苏)	元/千克	2021-10-29	13.08	13.10	0%	12	1%	9.65	36%
	色氨酸(99%, 国产)	元/千克	2021-10-29	61	60	1%	56	8%	52	1%
	苏氨酸(平均价)	元/吨	2021-10-29	13600	13600	0%	12393	10%	11600	1%
	固体蛋氨酸(山东)	元/千克	2021-10-29	22	23	-5%	22	-2%	19.84	10%
	液体蛋氨酸(山东)	元/千克	2021-10-29	16.63	16.71	-1%	16.19	3%	15.95	4%
	三氯蔗糖(安徽)	元/吨	2021-10-30	44	40	10%	36	23%	32	38%
	安赛蜜(安徽)	元/吨	2021-10-30	9.50	9.50	0%	9.25	3%	8.00	18%
甲基麦芽酚糖	元/吨	2021-10-30	15.00	15.00	0%	15.00	0%	14.00	7%	
乙基麦芽酚糖	元/吨	2021-10-30	18.00	18.00	0%	18.00	0%	14.10	28%	
己醇(普通, 山东)	元/吨	2021-10-29	6515	6450	1%	6335	3%	6235	4%	
农产品	玉米(现货平均价)	元/吨	2021-10-29	2664	2649	1%	2654	0%	2691	-1%
	早灿米(标一, 安徽批发价)	元/吨	2021-10-29	3758	-	-	-	-	3780	-1%
	白小麦(三等, 郑州平均价)	元/吨	2021-10-29	2350	2350	0%	2350	0%	2350	0%
	大豆(国产三等, 哈尔滨现货)	元/吨	2021-10-29	5728	5780	-1%	5752	0%	5520	4%

资料来源: wind, 百川盈孚, 华安证券研究所



图表 82 化工行业价格周环比涨跌幅前十产品统计

涨幅前十	产品	单位	更新日期	本周均价	上周均价	周涨幅	所处历史分位	所处历史分位 (扣除15-17年)
1	维生素 B5(泛酸钙)(98%, 国产)	元/千克	2021-10-29	109	91	20%	8%	17%
2	联苯菊酯	元/吨	2021-10-29	385000	324286	19%	85%	85%
3	丁二烯(韩国 FOB)	美元/吨	2021-10-29	905	767	18%	15%	15%
4	美国 Henry Hub 现货	美元/MMBtu	2021-10-29	6	5	16%	29%	29%
5	维生素 K3(MSB96%, 国产)	元/千克	2021-10-29	119	105	13%	61%	69%
6	维生素 B9(叶酸)(98%, 国产)	元/千克	2021-10-29	378	341	11%	7%	23%
7	三氯蔗糖(安徽)	元/吨	2021-10-30	44	40	10%	69%	69%
8	BOPP(国内)	元/吨	2021-10-29	11875	10825	10%	80%	80%
9	维生素 H(生物素)(2%, 国产)	元/千克	2021-10-29	88	81	9%	13%	13%
10	维生素 A(50 万 IU/g, 国产)	元/千克	2021-10-29	301	277	9%	15%	15%
跌幅前十	产品	单位	更新日期	本周均价	上周均价	周跌幅	所处历史分位	所处历史分位 (扣除15-17年)
1	液氯(国内)	元/吨	2021-10-29	1900	3780	-50%	50%	50%
2	双氧水(27.5%, 国内)	元/吨	2021-10-29	1292	1778	-27%	56%	57%
3	PVC(电石法, 华东)	元/吨	2021-10-29	10445	12485	-16%	63%	61%
3	PVC(电石法, 华东)	元/吨	2021-10-29	10445	12485	-16%	63%	61%
5	PVC(乙烯法, 华东)	元/吨	2021-10-29	11810	14100	-16%	68%	67%
5	PVC(乙烯法, 华东)	元/吨	2021-10-29	11810	14100	-16%	68%	67%
7	甲醇(华东)	元/吨	2021-10-29	3038	3572	-15%	60%	60%
8	乙二醇(华东)	元/吨	2021-10-29	5852	6857	-15%	46%	46%
9	甲醛(河北)	元/吨	2021-10-29	1878	2130	-12%	80%	80%
10	丙烯(国内)	元/吨	2021-10-29	8290.00	9280.00	-11%	60%	51%

资料来源: wind, 百川盈孚, 华安证券研究所

图表 83 化工行业价格月环比涨跌幅前十产品统计

涨幅前十	产品	单位	更新日期	本周均价	上月同期	月涨幅	所处历史分位	所处历史分位 (扣除15-17年)
1	吡虫啉	元/吨	2021-10-29	250000	155000	61%	100%	100%
2	噻虫啉	元/吨	2021-10-29	200000	125000	60%	76%	76%
3	联苯菊酯	元/吨	2021-10-29	385000	245000	57%	47%	47%
4	烧碱(32%离子膜, 山东)	元/吨	2021-10-29	1810	1202	51%	100%	100%
5	维生素 K3(MSB96%, 国产)	元/千克	2021-10-29	119	80	49%	47%	54%
6	双氧水(27.5%, 国内)	元/吨	2021-10-29	1292	896	44%	65%	73%
7	维生素 B5(泛酸钙)(98%, 国产)	元/千克	2021-10-29	109	78	41%	6%	12%
8	三氯蔗糖(安徽)	元/吨	2021-10-30	44	32	38%	54%	54%
9	维生素 H(生物素)(2%, 国产)	元/千克	2021-10-29	88	64	38%	9%	9%
10	植氨酸(98.5%, 江苏)	元/千克	2021-10-29	13	10	36%	42%	42%
跌幅前十	产品	单位	更新日期	本周均价	上月同期	月跌幅	所处历史分位	所处历史分位 (扣除15-17年)
1	醋酸(华东)	元/吨	2021-10-29	6860	9040	-24%	100%	100%
2	BDO(华东)	元/吨	2021-06-22	16450	20820	-21%	100%	100%
3	纯 MDI(进口外盘)	美元/吨	2021-10-25	23507	28393	-17%	7%	7%
4	TPU现货(国内)	元/吨	2021-07-02	18100	21000	-14%	8%	14%
5	甲醇(华东)	元/吨	2021-10-29	3038	3494	-13%	96%	96%
6	己二胺(国内)	元/吨	2021-07-19	52700.00	60575.00	-13%	53%	53%
7	PVC(电石法, 华东)	元/吨	2021-10-29	10445.00	11781.00	-11%	100%	100%
7	PVC(电石法, 华东)	元/吨	2021-10-29	10445	11781	-11%	100%	100%
9	聚合 MDI(华东)	元/吨	2021-10-29	21083	23743	-11%	48%	80%
10	双酚 A(华东)	元/吨	2021-10-29	20000	22508	-11%	70%	68%

资料来源: wind, 百川盈孚, 华安证券研究所

## 4 风险提示

政策扰动，技术扩散，新技术突破，全球知识产权争端，全球贸易争端，碳排放趋严带来抢上产能风险，油价大幅下跌风险，经济大幅下滑风险。

## 分析师与研究助理简介

**分析师：**刘万鹏，德克萨斯大学奥斯汀分校机械硕士，主要从事生物半导体、生物机械领域研究，共发表 10 篇国际论文，引用数超 600 次，申请 5 项国家发明专利；天津大学化工学士；2 年央企战略规划经验，5 年化工卖方研究经验；2019 年“金麒麟”化工行业新锐分析师第一名；2019 年“新财富”化工行业团队入围。

**联系人：**曾祥钊，中国科学院化工硕士，清华大学化工学士。

## 重要声明

### 分析师声明

本报告署名分析师具有中国证券业协会授予的证券投资咨询执业资格，以勤勉的执业态度、专业审慎的研究方法，使用合法合规的信息，独立、客观地出具本报告，本报告所采用的数据和信息均来自市场公开信息，本人对这些信息的准确性或完整性不做任何保证，也不保证所包含的信息和建议不会发生任何变更。报告中的信息和意见仅供参考。本人过去不曾与、现在不与、未来也将不会因本报告中的具体推荐意见或观点而直接或间接接收任何形式的补偿，分析结论不受任何第三方的授意或影响，特此声明。

### 免责声明

华安证券股份有限公司经中国证券监督管理委员会批准，已具备证券投资咨询业务资格。本报告由华安证券股份有限公司在中华人民共和国（不包括香港、澳门、台湾）提供。本报告中的信息均来源于合规渠道，华安证券研究所力求准确、可靠，但对这些信息的准确性及完整性均不做任何保证。在任何情况下，本报告中的信息或表述的意见均不构成对任何人的投资建议。在任何情况下，本公司、本公司员工或者关联机构不承诺投资者一定获利，不与投资者分享投资收益，也不对任何人因使用本报告中的任何内容所引致的任何损失负任何责任。投资者务必注意，其据此做出的任何投资决策与本公司、本公司员工或者关联机构无关。华安证券及其所属关联机构可能会持有报告中提到的公司所发行的证券并进行交易，还可能为这些公司提供投资银行服务或其他服务。本报告仅向特定客户传送，未经华安证券研究所书面授权，本研究报告的任何部分均不得以任何方式制作任何形式的拷贝、复印件或复制品，或再次分发给任何其他人，或以任何侵犯本公司版权的其他方式使用。如欲引用或转载本文内容，务必联络华安证券研究所并获得许可，并需注明出处为华安证券研究所，且不得对本文进行有悖原意的引用和删改。如未经本公司授权，私自转载或者转发本报告，所引起的一切后果及法律责任由私自转载或转发者承担。本公司并保留追究其法律责任的权利。

## 投资评级说明

以本报告发布之日起 6 个月内，证券（或行业指数）相对于同期相关证券市场代表性指数的涨跌幅作为基准，A 股以沪深 300 指数为基准；新三板市场以三板成指（针对协议转让标的）或三板做市指数（针对做市转让标的）为基准；香港市场以恒生指数为基准；美国市场以纳斯达克指数或标普 500 指数为基准。定义如下：

### 行业评级体系

- 增持—未来 6 个月的投资收益率领先市场基准指数 5%以上；
- 中性—未来 6 个月的投资收益率与市场基准指数的变动幅度相差-5%至 5%；
- 减持—未来 6 个月的投资收益率落后市场基准指数 5%以上；

### 公司评级体系

- 买入—未来 6-12 个月的投资收益率领先市场基准指数 15%以上；
- 增持—未来 6-12 个月的投资收益率领先市场基准指数 5%至 15%；
- 中性—未来 6-12 个月的投资收益率与市场基准指数的变动幅度相差-5%至 5%；
- 减持—未来 6-12 个月的投资收益率落后市场基准指数 5%至 15%；
- 卖出—未来 6-12 个月的投资收益率落后市场基准指数 15%以上；
- 无评级—因无法获取必要的资料，或者公司面临无法预见结果的重大不确定性事件，或者其他原因，致使无法给出明确的投资评级。