

机械设备

自行车全球电动化趋势有望强化，四大投资主线持续进行

一周市场回顾：本周 SW 机械板块上涨 1.51%，沪深 300 上涨 0.03%。我们前期强调的四大投资主线仍在演绎，长期产业趋势明确，公司竞争力突出 22 年估值切换明确的个股包括奕瑞科技、怡合达、宏华数科在内的公司持续在补涨；专用设备公司个股走势分化，核心还是把握阶段性低点适时加仓机会。

每周增量研究：近期市场关注美国电踏车消费补助政策对于行业以及个股的影响，根据 The Verge 报道，美国政府预算协议最新版本中，提出计划为购买新的电动自行车的消费者，提供购买价格 30% 的可退还税收抵免，上限为 1500 美元。补贴不止于此，协议中还提到，骑行上班或使用共享自行车上班的人，还将获得最多为停车福利 30% 的自行车福利—目前相当于约每年 1000 美元。这意味着，购买一辆电助力车，消费者合计将获得最高约 2500 美元的补贴。在美国，电助力车售价通常在 1000 美元至 8000 美元之间。若该项提案被通过，电助力车将变得非常便宜，也将推动电助力车在美国的需求。我们之前核心强调的出口修复链条品种八方股份作为欧美市场核心电机产品的供应商有望充分受益。电踏车在欧洲市场已经被充分认知，这几年渗透率属于加速上行趋势；而包括美国、中国等市场还属于新兴市场，2020 年美国市场因为疫情催化销量接近 100% 增长，预计 2021 年全年增速不低于 50%；随着法案的推出，后续有望提速。八方股份目前从市场需求划分来看，来自美国占比预计在 20-30% 之间，若法案通过，后续美国市场将成为未来公司重要的增长极。

本周重要研究：激光-柏楚电子：业绩持续高增，平台型公司初显；自动化-国茂股份：多产品持续布局，Q3 业绩弹性显现。

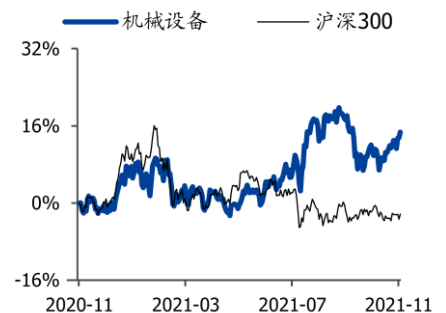
本周核心观点：**自动化：**2021 年 10 月，国内工业机器人产量 2.85 万套，同比增长 10.6%，增速边际放缓，制造业景气承压，建议关注强个股逻辑的**国茂股份、欧科亿、埃斯顿、奥普特**等；**重点关注****克来机电**，Q3 将是业绩低点。**激光：**激光行业整体景气度仍较高，激光器价格下降带来激光切割渗透率与功率中枢加速提升，关注国产激光器龙头**锐科激光**以及长期受产业链价格竞争影响较小的国产激光切割系统龙头**柏楚电子**。**光伏设备：**行业降本提效是主旋律，随着异质结成本国产化的推进，HJT 电池片的综合成本有望在明年达到 PERC 电池片的水平，**重点关注****迈为股份、捷佳伟创、晶盛机电**。**锂电设备：**国内 2021 年 10 月新能源汽车销量为 38.3 万辆，同比增长 1.3 倍。全球电动化浪潮明确，**关注****先导智能、杭可科技、奕瑞科技**。**第三方检测：**中长期制造业、消费升级带动第三方检测需求持续增长，治理结构下的公司管理能力将是从业机构的核心竞争力，行业马太效应显著，重点推荐**华测检测**等。**工程机械：**根据 CCMA 数据，2021 年 10 月，主机厂商共计销售各类挖掘机械产品 18964 台，同比下降 30.6%。中长期龙头具备一定安全边际，建议关注**恒立液压、三一重工、中联重科、建设机械**。

本周重点推荐：八方股份、奕瑞科技、先导智能、柏楚电子、国茂股份。

风险提示：疫情持续扩散、基建投资不达预期，制造业周期性下滑风险。

增持（维持）

行业走势



作者

分析师 姚健

执业证书编号：S0680518040002

邮箱：yaojian@gszq.com

研究助理 林卓欣

邮箱：linzhuoxin@gszq.com

相关研究

- 1、《机械设备：持续聚焦出口修复/锂电设备/产品周期等逻辑下个股机会》2021-11-14
- 2、《机械设备：聚焦出口修复以及高景气锂电设备赛道》2021-11-07
- 3、《机械设备：Q4 四大投资方向展望以及个股梳理》2021-10-31

内容目录

一、八方股份有望充分受益美国电踏车补助法案后续落地.....	3
二、行业观点以及本周重点推荐.....	3
三、行业重大事项.....	7
四、一周市场回顾及核心公司估值表.....	8
五、风险提示.....	10

图表目录

图表 1: 主机厂挖机月度销量 (万台)	5
图表 2: 各主机厂商市场份额变化.....	5
图表 3: 小松挖机单月开机小时数.....	6
图表 4: 国内工业机器人产量 (万台)	6
图表 5: 伯朗特注塑机用机械手销量.....	6
图表 6: M1 同比增速.....	6
图表 7: 工业企业: 营业收入利润率: 累计值.....	6
图表 8: 国内新能源车销量 (万辆)	7
图表 9: 国内动力电池装车量 (MWh)	7
图表 10: 截至 2021/11/19 市场与机械板块估值变化: PE.....	9
图表 11: 截至 2021/11/19 市场与机械板块估值变化: PB	9
图表 12: 核心公司本周涨跌幅及最新估值.....	10

一、八方股份有望充分受益美国电踏车补助法案后续落地

近期市场关注美国电踏车消费补助政策对于行业以及个股的影响，根据 The Verge 报道，美国政府预算协议最新版本中，提出计划为购买新的电动自行车的消费者，提供购买价格 30% 的可退还税收抵免，上限为 1500 美元。补贴不止于此，协议中还提到，骑行上班或使用共享自行车上班的人，还将获得最多为停车福利 30% 的自行车福利--目前相当于约每年 1000 美元。这意味着，购买一辆电助力车，消费者合计将获得最高约 2500 美元的补贴。在美国，电助力车售价通常在 1000 美元至 8000 美元之间。若该项提案被通过，电助力车将变得非常便宜，也将推动电助力车在美国的需求。我们之前核心强调的出口修复链条品种八方股份作为欧美市场核心电机产品的供应商有望充分受益。电踏车在欧洲市场已经被充分认知、这几年渗透率属于加速上行趋势；而包括美国、中国等市场还属于新兴市场，2020 年美国市场因为疫情催化销量接近 100% 增长，预计 2021 年全年增速不低于 50%；随着法案的推出，后续有望提速。八方股份目前从市场需求划分来看，来自美国占比预计在 20-30% 之间，若法案通过，后续美国市场将成为未来公司重要的增长极。

二、行业观点以及本周重点推荐

重点跟踪领域：

自动化：供给侧改革/产业升级带动下，新兴产业以及存量工业产业制造流程技术改造，预期是 2021 年国内固定资产投资的重要落脚点。① 中长期看，劳动力成本增加以及全生产要素对于经济增长贡献度提升需求下，我们持续看好制造业自动化、智能化升级趋势，工业机器人、机器视觉以及工业软件广阔赛道成长可期。② 当前时间节点看，疫情对制造业产业升级趋势形成有效强化（人员流动性收缩、向服务业转移）。往后看，疫苗接种推进，国内外经济持续复苏，终端需求提振下通用制造业有望持续复苏。2021 年 10 月，国内工业机器人产量 2.85 万套，同比增长 10.6%，增速边际放缓，制造业景气承压，建议关注强个股逻辑的国茂股份、欧科亿、埃斯顿、奥普特等；重点关注克来机电，汽车电子设备订单改善，盈利拐点来临；大众 MEB 车型放量、热泵空调渗透率提升下，公司二氧化碳空调管路系统预期放量增强业绩弹性。

激光：2020 年开始激光器市场呈现两大变化，一是激光器高功率化非常明显。二是激光器厂商之间开始出现差异化竞争。目前从激光产业整个链条来看，激光器厂商受价格压制比较明显，仍处于进口替代的关键时期，以高功率激光器为代表的激光器市场仍面临较大的价格压力，焊接、清洗等新应用场景值得期待，关注国产激光器龙头锐科激光以及受价格竞争影响较小的激光切割系统龙头柏楚电子。

第三方检测：国内具备全球其他区域不可比拟的市场需求基础，制造业不断强大，5G、新能源车、汽车电子、大飞机、半导体等领域在加速成长，消费升级下行业对于质量管控重要性也在不断提升，单一行业检测的范围也在不断扩大。与此同时，行业集中度还是非常分散，龙头企业大有可为。以行业龙头华测检测 20 年的收入体量计算，目前占到第三方检测市场容量不到 4%，另外，检测需求同样分散，下游超过 30 个细分行业。以 20 年行业统计公告来看，按照单个行业检测规模排序，建筑工程、建筑材料、环境监测排序靠前；以收入/检验检测机构数量作为衡量该细分方向壁垒来看，电子电器、特种设备、电力三大方向检测难度最大。需求的分散性也决定了企业做大做强离不开兼并收购。企业生存基础是公信力，行业马太效应突出。检测需求具备低价、高频次、高转移成本等特征，对于中大型客户，更换检测认证机构的可能性比较低，因而头部机构具备较强的议价能力，持续推荐华测检测、广电计量（资本开支持续高位、食品、环保检测业务迎来盈利拐点）等。

锂电设备: 2021年10月新能源车产销量同比持续高增,结合此前国务院发布的《新能源汽车产业发展规划(2021-2035年)》,对新能源汽车及产业链发展形成长期利好。按照最新国内新能源汽车产业规划,2025年新能源汽车渗透率达到20%,假设海外市场除国内市场以外渗透率达到15%,则到2023年电动车销售全球有望达到1050万辆,在考虑到产能利用率以及单车带电量情况,全球动力电池产能有望超过1500Gwh,考虑到目前头部锂电池厂商(有效产能)情况,未来在产业趋势加速背景下有效产能仍存在较大缺口,继20年年底390亿扩产公告以外,近期宁德时代290亿再次上码产能是明确的信号,重点关注先导智能、杭可科技、奕瑞科技、奥普特等。

光伏设备: 2020年,全球和我国光伏新增装机量达130和48.2GW,同增13.1%和60.1%。在乐观情况下,预计2021年我国和全球光伏新增装机需求将达到65和170GW。随着平价时代的到来,国内外光伏装机有望进入上行空间。目前,大尺寸和薄片化为硅片带来了新的技术方向,而随着异质结降本增效的逐渐推进,电池片设备空间也有望迎来进一步扩大。2020年异质结设备各环节均已实现国产化,当前单GW设备成本已降至4.5亿元以下。随着多主栅及银包铜技术的推进,异质结银浆耗量将得以进一步降低,综合成本有望在明年内达到PERC电池片的水平。重点关注迈为股份、捷佳伟创、晶盛机电。

工程机械: 根据CCMA数据,2021年10月,主机厂商共计销售各类挖掘机械产品18964台,同比下降30.6%。其中,国内市场销量12608台,同比下降47.2%;出口销量6356台,同比增长84.8%。我们对于国内外行业需求的判断:① **国内需求总量:** 周期性预期逐步弱化,人工替代、旧机更新及环保趋严等因素共振下,2021年国内市场需求韧性十足。② **竞争格局:** 国内头部厂商在产品、品牌、渠道以及规模效益上逐步赶超外资品牌,国内市场进口替代预期持续推进。多年布局积淀,国内厂商进入产品输出期,海外新兴市场增量需求强劲、欧美市场更新需求中枢较高,出口预期成为国内龙头厂商销量增长的重要极。当前估值水平较充分反映悲观预期,龙头具备一定安全边际,建议关注恒立液压、三一重工、中联重科,建议关注建设机械、浙江鼎力。

油服: 原油价格持续提振,截至2021年11月19日,布伦特原油期货结算价为78.89美元/桶。供给端:北美部分页岩油气厂商因为先前低油价历史包袱接连破产;OPEC减产积极推进。需求端看:疫苗接种有序推进,全球经济复苏预期逐步强化。**油价回升、盈利能力改善,全球油服作业景气持续回暖。**① **北美:** 根据贝克休斯数据,2021年11月19日当周,美国石油钻机数量为461台,较上一周增加7台。② **国内:** 三桶油资本支出有望回升,中海油预期2021年资本开支为900-1000亿元,同比增长13%-26%。国内增储上产持续推进,页岩气等非常规油气是重点开采领域。2020年,西南油气田公司天然气产量达318.2亿立方米,页岩气首次突破100亿立方米。预期2021年天然气产量为355亿立方米,页岩气为120亿立方米。国内增储上产持续推进叠加北美存量市场进一步突破,建议关注基本面扎实、估值具备安全边际的民营油服设备龙头杰瑞股份。

本周重点推荐:

八方股份: 全球电踏车用电机龙头厂商,业绩持续高增,盈利能力突出。疫情刺激个人出行需求,从产品认知/政府政策支持等维度看,电踏车渗透率提升预期得到强化,欧洲市场有望持续稳增,北美市场低基数高增长。国内共享电动车市场逐步下沉,有望带动需求增量。高价值量中置电机产品占比增加、电气系统配套率提升下,公司业绩增长弹性提升。2021年PE 56.1倍。

奕瑞科技: 国内平板探测器龙头企业,深耕X射线领域十载。前三季度实现营收和归母净利润分别为8.24和3.26亿元,同增48.62%和109.23%,Q3单季度实现2.68和1.16亿元,同增58.40%和151.27%。公司有着优异的成本和费用管控能力,前三季度的毛利率和净利率均创下了历史新高,分别为54.84%和39.68%。公司下游应用领域包括医疗、工业和安防。目前公司已掌握全部主要核心技术,在国内细分市场排第一。公司有

着庞大的客户群体，下游医疗、工业领域已涵盖全球主要核心客户。随着公司客户量的提升和产能的释放，动力电池无损检测和齿科领域将成为公司未来收入的主要增长点。2021年PE 75.7倍。

柏楚电子：国内激光切割控制系统龙头企业，公司一方面受益到顺周期景气下行业需求的支撑，节奏上激光器持续降价有望强化行业β，带来激光切割渗透率加速上行。另外激光切割功率中枢持续上移，控制系统市场空间持续扩容，公司高功率产品国产替代加快，新产品智能切割头加速放量，超快激光切割控制系统值得期待，2021年PE 64.1倍。

先导智能：锂电设备龙头，深度绑定全球动力电池龙头宁德时代，按照最新国内新能源汽车产业规划，2025年新能源汽车渗透率达到20%，假设海外市场除国内市场以外渗透率达到15%，则到2023年电动车销售全球有望达到1050万辆，在考虑到产能利用率以及单车带电量情况，全球动力电池产能有望超过1500Gwh，考虑到目前头部锂电池厂商（有效产能）情况，未来在产业趋势加速背景下有效产能仍存在较大缺口，2021年PE 81.0倍。

国茂股份：公司为国内通用减速机龙头，收入稳增，经营优质。减速机行业千亿市场空间，进口替代、头部厂商份额集中趋势演进。受益产业自动化升级，工业基础传动件市场规模稳健扩容；当前制造业处于景气上升周期，需求高增。内厂商自低端至高端产品逐步实现进口替代，份额提升，预估公司在通用减速机市场的市占率为3.6%。积淀自身优势，大赛道砥砺前行。① 公司为国内老牌减速机厂商。② 产品系列丰富度高，产业链延伸严控生产成本。③ 成熟且稳定的销售体系。④ 外延并购整合，打开高端减速机市场。此外，持续发力专用减速机领域，打开成长空间、提升业绩增长韧性。预计公司2021年归母净利润为4.89亿元，对应估值为40.6倍。

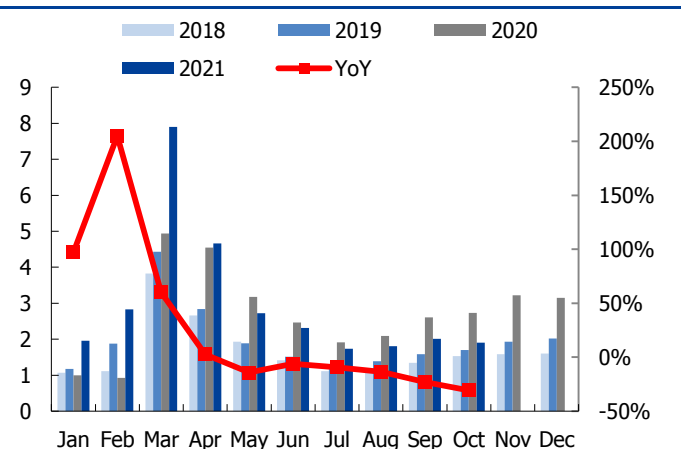
各细分板块数据库：

a) 工程机械：

根据CCMA数据，2021年10月，共计销售各类挖掘机械产品18964台，同比下降30.6%。其中，国内市场销量12608台，同比下降47.2%；出口销量6356台，同比增长84.8%。

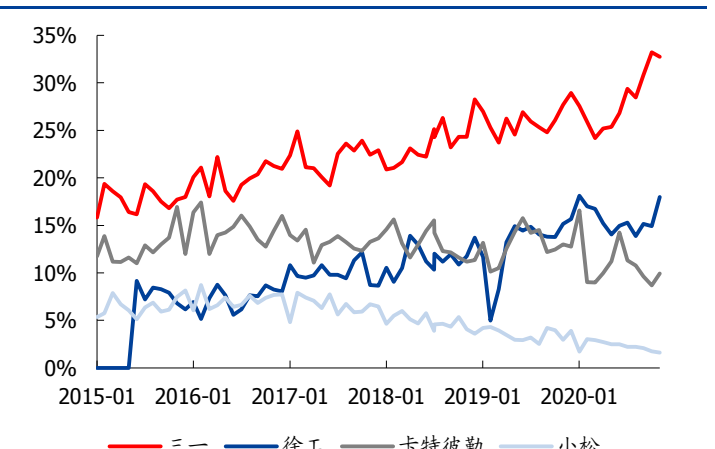
参照小松官网数据，2021年10月，小松挖机开机小时数为109.8h，较2020年10月同比降低约20.0%。

图表1：主机厂挖机月度销量（万台）



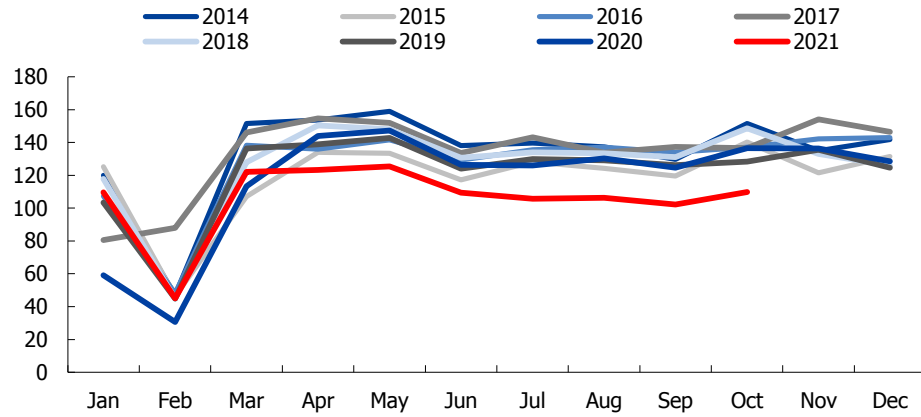
资料来源：CCMA，国盛证券研究所

图表2：各主机厂商市场份额变化



资料来源：CCMA，国盛证券研究所

图表3: 小松挖掘机单月开机小时数

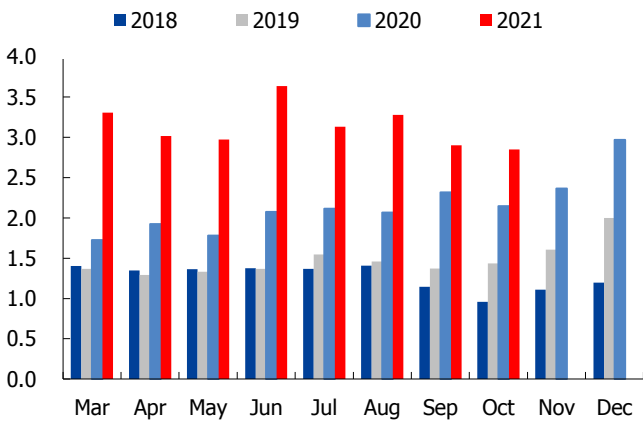


资料来源: Komatsu 官网, 国盛证券研究所

b) 自动化:

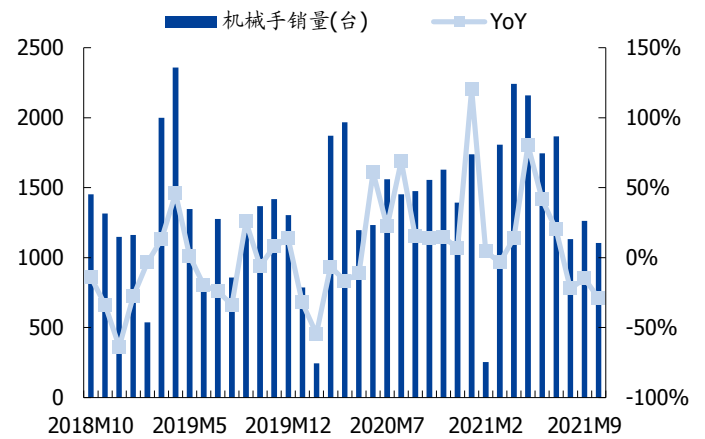
2021年10月, 国内工业机器人产量 2.85 万台, 同比增长 10.60%。

图表4: 国内工业机器人产量(万台)



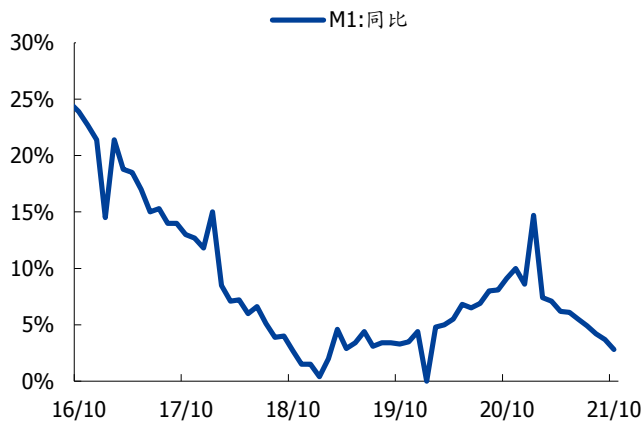
资料来源: 国家统计局, 国盛证券研究所

图表5: 伯朗特注塑机用机械手销量



资料来源: Wind, 国盛证券研究所

图表6: M1 同比增速



资料来源: 国家统计局, 国盛证券研究所

图表7: 工业企业: 营业收入利润率: 累计值

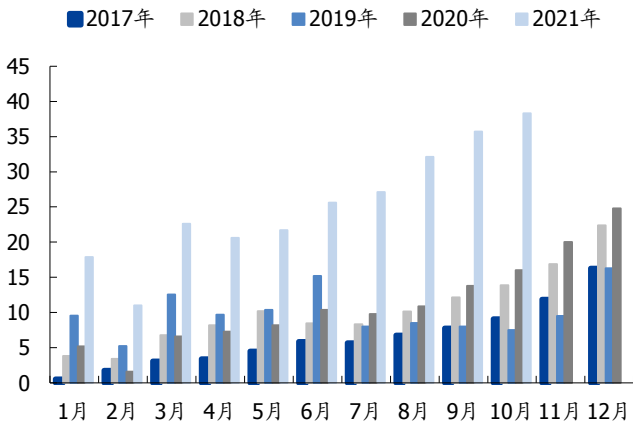


资料来源: Wind, 国盛证券研究所

c) 锂电:

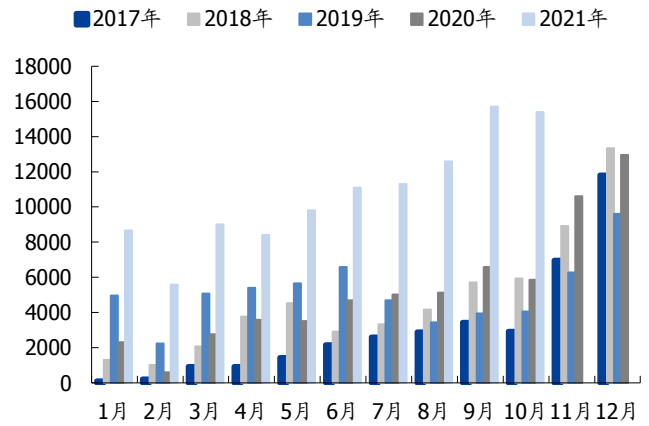
2021年10月新能源汽车销量为38.3万辆,同比增加134.9%,环比上升7.2%。2021年10月国内动力电池装车量为15.4GWh,同比上升162.8%,环比下降1.8%。新能源汽车销量和国内动力电池装车量同比维持高增。

图表8: 国内新能源车销量(万辆)



资料来源: 中国汽车工业协会, 国盛证券研究所

图表9: 国内动力电池装车量(MWh)



资料来源: 中国汽车动力电池产业创新联盟, 国盛证券研究所

三、行业重大事项

工程机械: 20211119 当周庞源租赁新单价格为 958

(1) 20211119 当周庞源租赁新单价格为 958(新闻来源: 庞源租赁官网, 20211119) 2021119 当周, 庞源租赁新单价格为 958, 环比提升 18 点。低于五周线(976)、半年线(1008)、年线(1082)。当周公布新签单体量为 0.85 亿元。

油服: 西部钻探创国内通天套管固井最深纪录

(1) 西部钻探创国内通天套管固井最深纪录(新闻来源: ECF, 20211115) 11月8日, 由西部钻探公司设计、施工的 DaHW1506 井直径 127 毫米油层套管固井经候凝、环空试压合格, 标志着新疆油田首口采用精细控压下通天套管、精细控压固井并取得圆满成功。该井是国内第二口采用精细控压下常规通天套管井, 套管下入深度 5881 米, 创国内精细控压下常规通天套管、固井施工最深纪录。

激光器: 总投资 20 亿! 澳威激光项目签约落户安徽阜南县

(1) 总投资 20 亿! 澳威激光项目签约落户安徽阜南县(新闻来源: 激光制造网, 20211108) 11月6日下午, 安徽省阜南县人民政府与陕西澳威激光科技有限公司举行签约仪式。陕西澳威激光科技有限公司专注于光学器件设计、制造及规模化生产, 根据签约协议, 该项目将采取租用、建设、续建厂房三个周期进行, 总投资 20 亿元, 项目建设内容为激光科技产业中心、激光科技研发中心、激光技术应用相关展馆、院士专家工作站。

光伏: 65.27 亿元! 双良节能与江苏龙恒签订 9.5 亿片硅片订单

(1) 65.27 亿元! 双良节能与江苏龙恒签订 9.5 亿片硅片订单(新闻来源: 光伏们,

20211116)

11月15日，双良节能公告，2022年1月1日至2024年12月31日期间江苏龙恒新能源有限公司预计向公司全资子公司采购单晶硅片9.5亿片，双方签订了《单晶硅片购销框架合同》。

根据公告，2022年1月1日至2024年12月31日，江苏龙恒预计向双良节能全资子公司采购单晶硅片9.5亿片，其中2022年1-12月采购1.5亿片，2023年初定采购3亿片，2024年初定采购5亿片，双方最晚于2022年第四季度内确认2023年度采购/交付量，最晚于2023年第四季度内确认2024年度采购/交付量，且双方采购/交付量不少于上一年度采购/交付量，并经双方同意后签署补充协议。

参照PVInfoLink最新统计的M10单晶硅片均价测算，预计2022-2024年销售金额总计为65.27亿元（含税）。

(2) 天宜上佳：向 48 名激励对象授予 100 万股限制性股票（新闻来源：格隆汇，20211119)

天宜上佳公布，2020年限制性股票激励计划(草案)规定的公司2020年限制性股票预留授予条件已经成就，确定2021年11月18日为预留授予日，以9.96元/股的授予价格向48名激励对象授予100.00万股限制性股票。

锂电设备：亿纬锂能 14GWh 磷酸铁锂电池正式投产**(1) 亿纬锂能 14GWh 磷酸铁锂电池正式投产(新闻来源：起点锂电大数据，20211114)**

11月12日，亿纬动力Q8、Q9、Q10工厂项目竣工投产活动在荆门高新区掇刀区举行。亿纬动力是亿纬锂能的全资子公司，自落户荆门高新区以来，已基本建成4个厂区，形成年产能28.5GWh的动力储能电池及集成系统研发生产基地。此次投产的Q8工厂是亿纬动力目前体量最大的单体工厂，产品是方形磷酸铁锂电池，年产能8GWh；Q9工厂产品是圆柱磷酸铁锂电池，年产能3GWh；Q10工厂产品是方形磷酸铁锂电池，年产能3GWh。三大工厂合计将新增14GWh磷酸铁锂电池产能。

检测：谱尼测试荣获 2021-2022 年度上海市“专精特新”企业奖项**(1) 谱尼测试荣获 2021-2022 年度上海市“专精特新”企业奖项（新闻来源：谱尼测试公众号，20211111)**

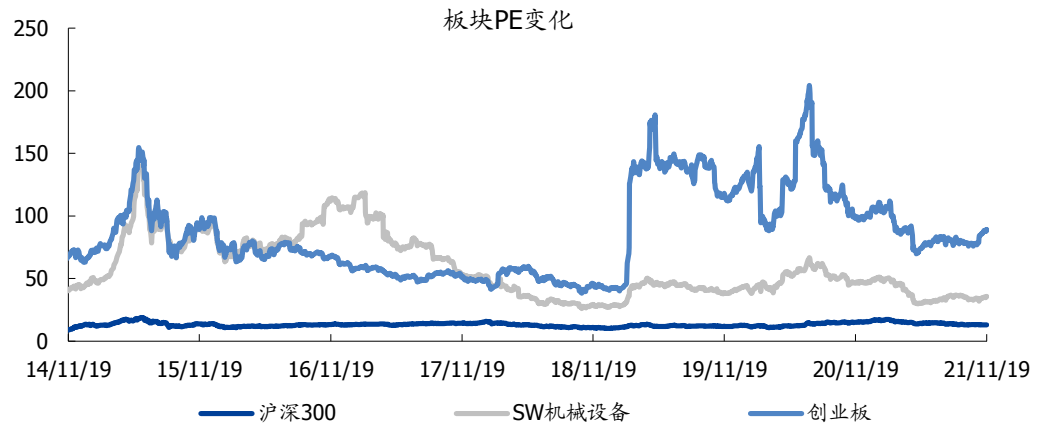
近日，经上海市经济和信息化委员会等部门严格评审，凭借深厚专业技术和检测领域持续创新能力及优质服务水平等突出表现，谱尼测试集团上海公司荣获2021-2022年度上海市“专精特新”企业奖项。

四、一周市场回顾及核心公司估值表

11月15日-11月19日，SW机械板块上涨1.51%，沪深300上涨0.03%。年初以来，SW机械板块上涨12.71%。

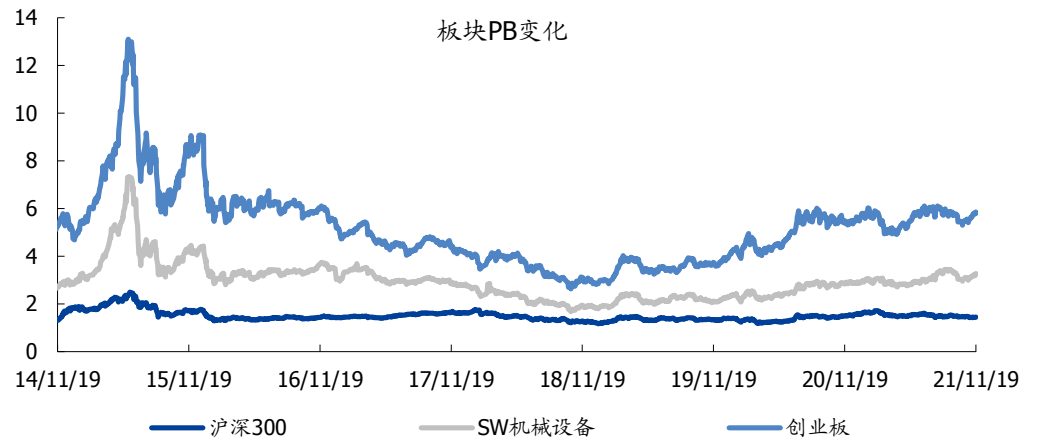
截至11月19日收盘，SW机械板块整体PE(TTM)为35.76倍、PB(MRQ)为3.27倍，相对沪深300溢价率为172.99%和126.55%，相对创业板溢价率为-59.87%和-44.15%。

图表 10: 截至 2021/11/19 市场与机械板块估值变化: PE



资料来源: Wind, 国盛证券研究所

图表 11: 截至 2021/11/19 市场与机械板块估值变化: PB



资料来源: Wind, 国盛证券研究所

图表 12: 核心公司本周涨跌幅及最新估值

		总市值 (亿元)	净利润(亿元) 2021E	2021年净利 润增速	PE(2021)	看点	本周涨跌幅
工程机械	三一重工	1,860	201.64	30.7%	9.2	挖机市占率提升+海外出口	-1.22%
	徐工机械	472	57.86	55.2%	8.2	起重机市占率回升+国企改革、集团优质资产注入	-0.66%
	中联重科	558	92.04	26.4%	6.1	起重机、塔吊龙头，发力高空作业平台市场	-0.29%
	恒立液压	1,069	31.84	41.3%	33.6	高端液压件龙头，中大挖泵阀进口替代加速	-0.35%
	建设机械	94	7.27	31.4%	12.9	塔吊租赁龙头，装配式建筑带动需求量价齐升	-0.41%
	浙江鼎力	376	11.00	65.6%	34.2	高空作业平台龙头，新臂式产品放量在即	12.62%
	艾迪精密	283	5.93	14.9%	47.7	破碎锤渗透率提升叠加液压件产品放量	-1.12%
	安徽合力	92	7.07	-3.5%	13.1	叉车寡头，受益制造业景气向上以及产品升级	7.12%
	杭叉集团	150	10.34	23.4%	14.5	叉车寡头，受益制造业景气向上以及产品升级	-0.74%
能源装备	杰瑞股份	381	19.06	12.8%	20.0	民营油服龙头，受益国内能源自主以及北美存量市场替代	-4.07%
	晶盛机电	926	15.70	82.9%	59.0	硅片设备龙头，深度绑定中环，受益大硅片发展	-12.92%
	捷佳伟创	384	8.79	68.1%	43.7	电池片设备龙头，受益光伏技术迭代	4.78%
	迈为股份	680	5.93	50.5%	114.5	电池片设备龙头，受益光伏技术迭代	-6.99%
	先导智能	1,241	15.31	99.5%	81.0	锂电设备中后段设备龙头，深度绑定宁德时代	-9.16%
	杭可科技	471	5.32	42.9%	88.6	专注后段工艺的锂电设备龙头	3.52%
检测计量	华测检测	438	7.23	25.3%	60.6	第三方民营综合检测服务龙头，实验室利用率持续提升	0.00%
	广电计量	150	3.51	49.2%	42.8	治理结构突出，国企背景+高管持股，由计量往多领域检测服务市场突破	2.15%
	谱尼测试	94	2.17	32.6%	43.5	老牌的综合性检测机构，业务范围从食品环保逐步扩大到汽车、医疗等领域	-0.32%
自动化	国茂股份	198	4.89	36.1%	40.6	国产减速机龙头，产业链贯通叠加内部变革布局长期增长	-1.18%
	奥普特	251	3.65	49.6%	68.8	机器视觉核心部件龙头，品类扩张叠加核心客户扩产景气周期业绩持续高增	-1.30%
	亿嘉和	161	4.70	39.6%	34.1	特种机器人龙头，从电网巡检机器人进入带电操作机器人领域	12.36%
	埃斯顿	252	1.84	43.6%	136.8	工业机器人本体龙头，收购Cloos布局高端焊接机器人市场	0.59%
	拓斯达	70	2.56	-50.7%	27.4	管理机制突出的优质系统集成商	0.67%
	绿的谐波	199	1.77	115.2%	112.9	减速机国产化优秀企业代表	1.54%
	伊之密	89	5.02	59.8%	17.7	注塑机国产龙头，受益制造业顺周期	3.95%
	天准科技	80	1.68	56.5%	47.5	本体机器视觉龙头，布局非标自动化装备市场	4.78%
	克来机电	99	1.34	4.0%	73.6	汽车电子设备龙头，绑定国际一线客户	1.09%
	柏楚电子	388	6.06	63.6%	64.1	激光切割控制系统龙头，发力高功率市场加速国产替代	0.69%
激光	锐科激光	279	5.17	74.6%	54.0	光纤激光器龙头，行业价格竞争缓和	12.27%
	帝尔激光	219	4.14	11.0%	52.8	应用于光伏领域的激光专机龙头	24.23%
轨交系统	天宜上佳	143	2.35	105.3%	61.0	疫情缓解下业绩回暖，外延并购推动公司发展	2.44%
细分龙头	捷昌驱动	207	3.42	-15.7%	60.6	线性驱动系统龙头，下游智能办公、医疗、家居市场高景气度	-1.40%
	八方股份	305	5.43	35.0%	56.1	电踏车用电机龙头，欧洲行业需求复苏+单车可提供零部件价值提升	4.71%
	凯迪股份	51	1.71	-0.7%	29.7	线性驱动器优秀代表，下游电动尾门、升降桌等市场突破值得期待国内超声仪表	-0.41%
	迈拓股份	37	2.24	28.6%	16.5	国内超声仪表制造龙头	6.15%
	宁水集团	40	3.36	23.0%	12.0	智能水表龙头	5.07%
	金卡智能	48	3.29	195.7%	14.7	智能燃气表龙头	1.99%
	杰克股份	121	5.47	74.4%	22.2	工业缝纫机龙头，受益纺服产能转移，布局纺服自动化市场	16.20%
	豪迈科技	224	11.81	17.2%	18.9	全球轮胎模具龙头，市占率持续提升	1.45%
	美亚光电	279	5.96	35.9%	46.9	色选机+口腔CT业务，布局口腔扫描仪、椅旁修复系统、骨科CT等	0.93%
	中密控股	90	3.00	42.1%	29.9	密封件龙头，具备消费属性，受益管网建设、环保等市场增量	-0.48%
	奕瑞科技	351	4.64	108.8%	75.7	数字化X线平板探测器国产龙头	8.69%

资料来源: Wind, 国盛证券研究所(注: 徐工机械、艾迪精密、安徽合力、杭叉集团、晶盛机电、捷佳伟创、迈为股份、先导智能、谱尼测试、埃斯顿、拓斯达、绿的谐波、伊之密、天准科技、克来机电、帝尔激光、凯迪股份、宁水集团、金卡智能、杰克股份、豪迈科技、美亚光电、中密控股等估值参考Wind一致预期)

五、风险提示

风险提示: 疫情持续扩散, 基建投资不达预期, 制造业周期性下滑风险。

免责声明

国盛证券有限责任公司（以下简称“本公司”）具有中国证监会许可的证券投资咨询业务资格。本报告仅供本公司的客户使用。本公司不会因接收人收到本报告而视其为客户。在任何情况下，本公司不对任何人因使用本报告中的任何内容所引致的任何损失负任何责任。

本报告的信息均来源于本公司认为可信的公开资料，但本公司及其研究人员对该等信息的准确性及完整性不作任何保证。本报告中的资料、意见及预测仅反映本公司于发布本报告当日的判断，可能会随时调整。在不同时期，本公司可发出与本报告所载资料、意见及推测不一致的报告。本公司不保证本报告所含信息及资料保持在最新状态，对本报告所含信息可在不发出通知的情形下做出修改，投资者应当自行关注相应的更新或修改。

本公司力求报告内容客观、公正，但本报告所载的资料、工具、意见、信息及推测只提供给客户作参考之用，不构成任何投资、法律、会计或税务的最终操作建议，本公司不就报告中的内容对最终操作建议做出任何担保。本报告中所指的投资及服务可能不适合个别客户，不构成客户私人咨询建议。投资者应当充分考虑自身特定状况，并完整理解和使用本报告内容，不应视本报告为做出投资决策的唯一因素。

投资者应注意，在法律许可的情况下，本公司及其本公司的关联机构可能会持有本报告中涉及的公司所发行的证券并进行交易，也可能为这些公司正在提供或争取提供投资银行、财务顾问和金融产品等各种金融服务。

本报告版权归“国盛证券有限责任公司”所有。未经事先本公司书面授权，任何机构或个人不得对本报告进行任何形式的发布、复制。任何机构或个人如引用、刊发本报告，需注明出处为“国盛证券研究所”，且不得对本报告进行有悖原意的删节或修改。

分析师声明

本报告署名分析师在此声明：我们具有中国证券业协会授予的证券投资咨询执业资格或相当的专业胜任能力，本报告所表述的任何观点均精准地反映了我们对标的证券和发行人的个人看法，结论不受任何第三方的授意或影响。我们所得报酬的任何部分无论是在过去、现在及将来均不会与本报告中的具体投资建议或观点有直接或间接联系。

投资评级说明

投资建议的评级标准		评级	说明
评级标准为报告发布日后的6个月内公司股价（或行业指数）相对同期基准指数的相对市场表现。其中A股市场以沪深300指数为基准；新三板市场以三板成指（针对协议转让标的）或三板做市指数（针对做市转让标的）为基准；香港市场以摩根士丹利中国指数为基准，美股市场以标普500指数或纳斯达克综合指数为基准。	股票评级	买入	相对同期基准指数涨幅在15%以上
		增持	相对同期基准指数涨幅在5%~15%之间
		持有	相对同期基准指数涨幅在-5%~+5%之间
		减持	相对同期基准指数跌幅在5%以上
	行业评级	增持	相对同期基准指数涨幅在10%以上
		中性	相对同期基准指数涨幅在-10%~+10%之间
		减持	相对同期基准指数跌幅在10%以上

国盛证券研究所

北京

地址：北京市西城区平安里西大街26号楼3层
邮编：100032
传真：010-57671718
邮箱：gsresearch@gszq.com

南昌

地址：南昌市红谷滩新区凤凰中大道1115号北京银行大厦
邮编：330038
传真：0791-86281485
邮箱：gsresearch@gszq.com

上海

地址：上海市浦明路868号保利One56 1号楼10层
邮编：200120
电话：021-38124100
邮箱：gsresearch@gszq.com

深圳

地址：深圳市福田区福华三路100号鼎和大厦24楼
邮编：518033
邮箱：gsresearch@gszq.com