

强于大市

银行业周报

政策持续发力，持续催化行情

- **稳增长持续发力。第一，进一步明确稳信用：**央行发布三季度货币政策执行报告，增加“增强信贷总量增长的稳定性”，删除“管好货币总闸门”等表述。第二，进一步强调稳增长：国务院总理主持召开经济形势专家和企业座谈会，提出强化“六稳”“六保”特别是保就业保民生保市场主体，增强宏观政策的前瞻性针对性，推进改革开放，做好跨周期调节，推动经济爬坡过坎，保持经济运行在合理区间和就业大局稳定。第三，房地产债券发行和按揭等看，房地产政策或持续缓和，融资压力或亦边际缓和。
- **稳信用、地产融资等政策持续改善，催化行情。经济形势与政策目标差距，或度量政策后续空间，相比担忧政策成效，或更需关注政策主要目标。**从估值角度看，行业估值仍处于历史低位，对于风险已经充分反映，无论风险暴露出清，或者好于预期，行业都有明确的投资价值。个股方面，我们优选基本面优秀、资产质量稳健且符合调结构的银行：招商银行、宁波银行、邮储银行，杭州银行和江苏银行，逐步开始关注低估值标的价值。
- **银行：**上周 A 股银行板块 0.34%，同期沪深 300 指数上涨 0.03%，A 股银行板块跑沪深 300 指数 0.38 个百分点。按申万一级行业分类标准，银行板块涨跌幅排名 23/29。A 股银行板块向上调整较多，其中涨幅居前的是华夏银行(+1.62%)、农业银行(+0.68%)、光大银行(+0.60%)。跌幅居前的是江苏银行(-3.13%)、成都银行(-2.597%)。14 家 H 股上市银行涨幅居前的是交通银行(+1.67%)、农业银行(+1.52%)。
- **行业新闻回顾：**(1) 国务院常务会议：再设 2000 亿元支持煤炭清洁专项再贷款。(2) 中共中央政治局：要增强产业韧性和抗冲击能力，筑牢防范系统性金融风险安全底线。(3) 央行发布 2021 第三季度货币政策执行报告：保持流动性合理充裕，发挥好结构性货币政策工具牵引带动作用，持续释放 LPR 改革红利，以我为主把握好内部均衡和外部均衡的平衡，坚持市场化法治化原则。9 月企业贷款平均利率 4.59%，普惠小微贷款 4.89%。(4) 国务院总理主持召开经济形势专家和企业座谈会，提出强化“六稳”“六保”特别是保就业保民生保市场主体，推进改革开放，做好跨周期调节，推动经济爬坡过坎，保持经济运行在合理区间和就业大局稳定。(6) 银保监会：召开深化供应链融资改革专题会议，督促银行机构加强行业研究，开展全产业链风险监测和企业授信管理。(7) 农业银行：发行无固定期限资本债券 400 亿元，利率 3.76%。(8) 民生银行：发行金融债券 300 亿元，利率 3.02%。(9) 郑州银行：发行无固定期限资本债券 100 亿元，利率 4.80%。(10) 杭州银行：中国人寿完成减持 5589.43 万股，占总股本 0.94%。
- **市场回顾：**(1) **资金：**上周，央行净回笼资金 900 亿，其中逆回购投放 1.21 万亿，逆回购到期 1.3 万亿。本周逆回购到期 2100 亿。7 天/14 天/3 月期银行间同业拆借利率上升 9bp/13bp/29bp 至 2.40%/2.37%/3.65%。1 年/10 年期国债收益率下降 1bp/1bp 至 2.26%/2.93%。(2) **理财：**上周银行理财产品新发行共 641，平均年收益率 2.10%。互联网理财产品上周 7 日年化收益率平均 2.11%。(3) **同业：**上周 1 个月/3 个月/6 个月 AAA+ 级同业存单利率分别下降 3bp/ 上升 1bp/下降 1bp 至 2.14%/2.54%/2.64%。10 月末同业存单余额为 13.12 万亿。(4) **债券融资：**11 月非金融企业债券净偿还规模 3202 亿元，其中发行规模 6693 亿元，偿还规模 9894 亿元。
- **风险提示：**经济下行导致资产质量恶化超预期。

相关研究报告

《银行业周报：政策改善有望催化行情》

20211115

《银行业周报：仍看好银行行情》20211108

《银行业周报：季报或催化银行行情》20211025

中银国际证券股份有限公司
具备证券投资咨询业务资格

银行：银行

证券分析师：林媛媛

0755-82560524

yuanyuan.lin@bocichina.com

证券投资咨询业务证书编号：S1300521060001

证券分析师：林颖颖

(8621)20328595

yingying.lin@bocichina.com

证券投资咨询业务证书编号：S1300519080004

目录

一周市场表现	4
一周资金价格回顾	6
一周理财市场回顾	8
同业存单市场回顾	9
债券融资市场回顾	10
一周重要新闻	11
上市公司重要公告汇总	12
风险提示.....	13

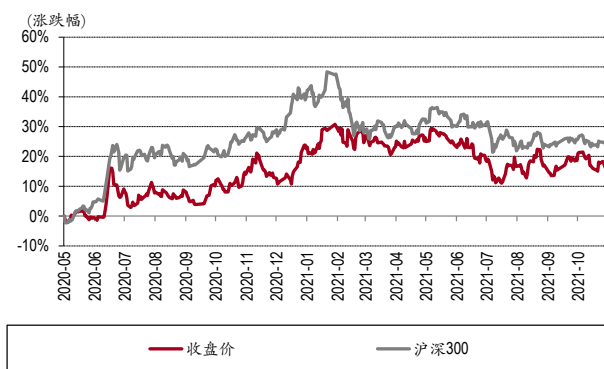
图表目录

图表 1. A 股银行板块跑输沪深 300	4
图表 2. A 股各行业一周涨跌幅	4
图表 3. A 股 16 家银行一周涨跌幅	4
图表 4. A 股银行次新股一周涨跌幅.....	4
图表 5. H 股银行一周涨跌幅	5
图表 6. A 股银行相对于 H 股折/溢价	5
图表 7. 美元兑人民币汇率.....	6
图表 8. 央行公开市场操作	6
图表 9. 隔夜/7 天/30 天 SHIBOR 利率	6
图表 10. 银行同业拆借利率.....	6
图表 11. 银行间国债收益率.....	7
图表 12. 票据贴现利率.....	7
图表 13. 银行理财产品收益率.....	8
图表 14. 互联网理财产品收益率	8
图表 15. 银行理财产品发行统计	8
图表 16. 同业存单利率.....	9
图表 17. 同业存单余额.....	9
图表 18. 上市银行同业存单余额占比	9
图表 19. 上市银行同业存单余额	9
图表 20. 非金融企业债券融资规模.....	10
图表 21. 非金融企业债券融资结构.....	10
附录图表 22. 报告中提及上市公司估值表.....	14

一周市场表现

- **银行**：上周 A 股银行板块 0.34%，同期沪深 300 指数上涨 0.03%，A 股银行板块跑沪深 300 指数 0.38 个百分点。按申万一级行业分类标准，银行板块涨跌幅排名 23/29。A 股银行板块向上调整较多，其中涨幅居前的是华夏银行 (+1.62%)、农业银行 (+0.68%)、光大银行 (+0.60%)。跌幅居前的是江苏银行 (-3.13%)、成都银行 (-2.597%)。14 家 H 股上市银行涨幅居前的是交通银行 (+1.67%)、农业银行 (+1.52%)。

图表 1. A 股银行板块跑输沪深 300



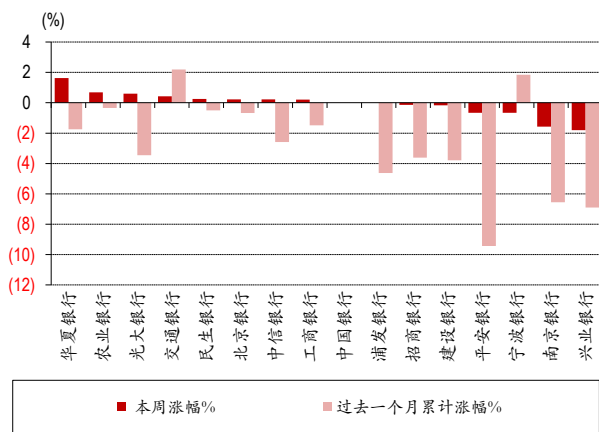
资料来源：万得, 中银证券

图表 2. A 股各行业一周涨跌幅



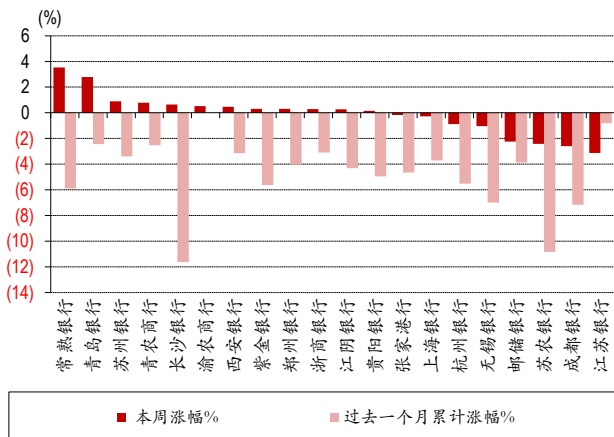
资料来源：万得, 中银证券

图表 3. A 股 16 家银行一周涨跌幅



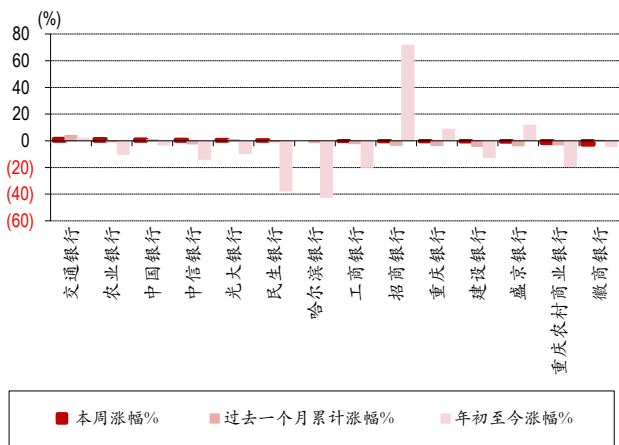
资料来源：万得, 中银证券

图表 4. A 股银行次新股一周涨跌幅



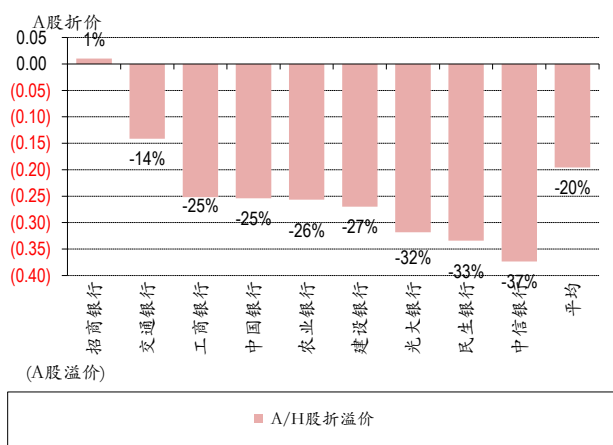
资料来源：万得, 中银证券

图表 5. H 股银行一周涨跌幅



资料来源：万得, 中银证券

图表 6. A 股银行相对于 H 股折/溢价

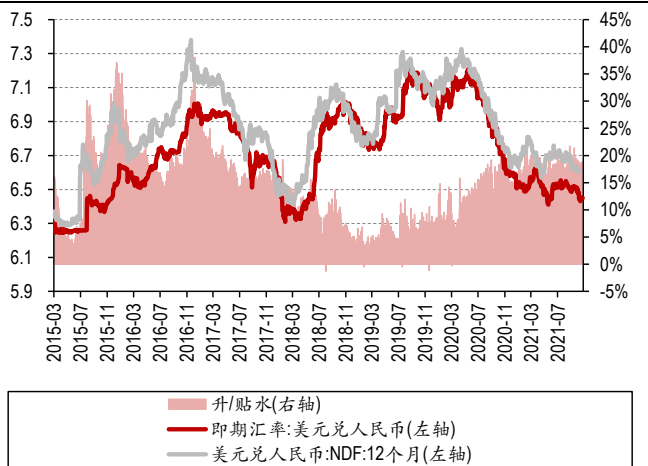


资料来源：万得, 中银证券

一周资金价格回顾

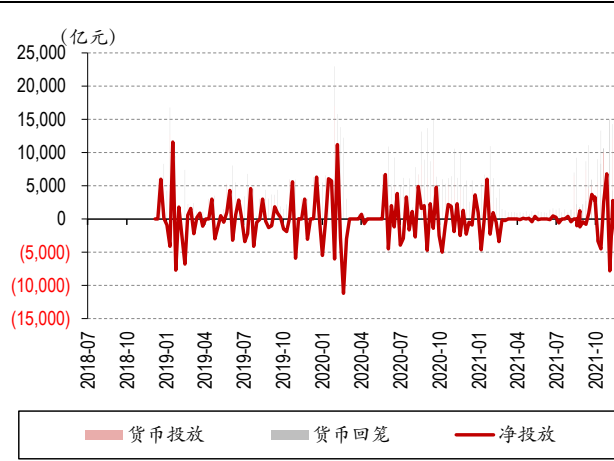
上周，央行净回笼资金 900 亿，其中逆回购投放 1.21 万亿，逆回购到期 1.3 万亿。本周逆回购到期 2100 亿。7 天/14 天/3 月期银行间同业拆借利率上升 9bp/13bp/29bp 至 2.40%/2.37%/3.65%。1 年/10 年期国债收益率下降 1bp/1bp 至 2.26%/2.93%。

图表 7. 美元兑人民币汇率



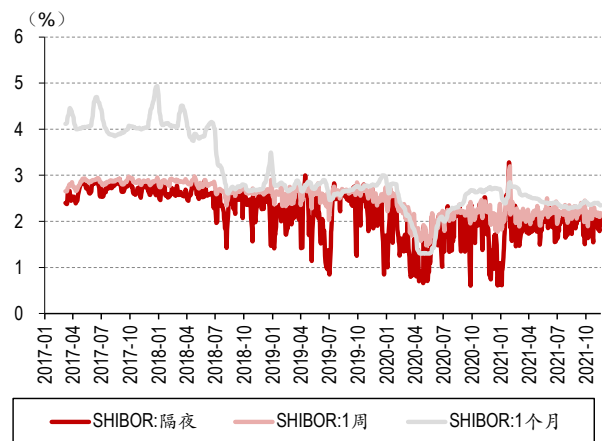
资料来源: 万得, 中银证券

图表 8. 央行公开市场操作



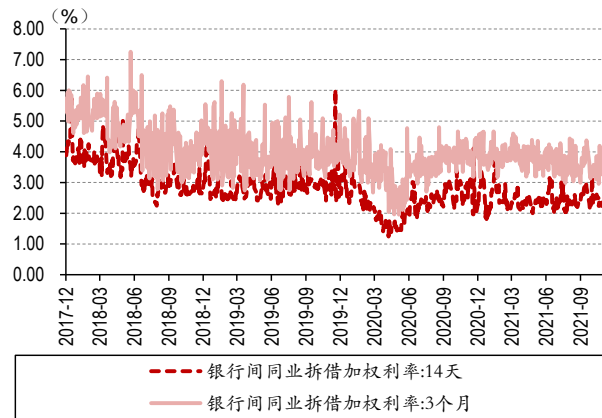
资料来源: 万得, 中银证券

图表 9. 隔夜/7 天/30 天 SHIBOR 利率



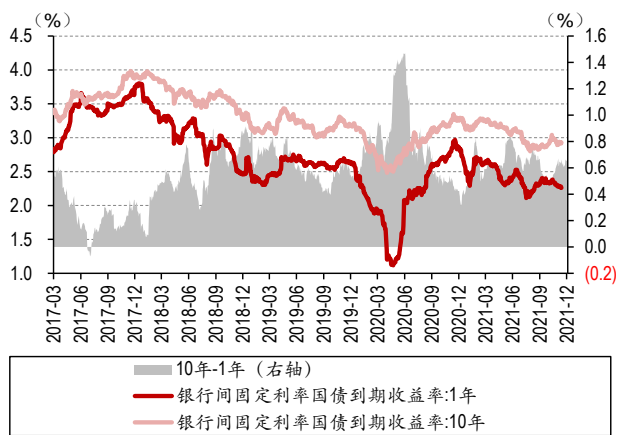
资料来源: 万得, 中银证券

图表 10. 银行同业拆借利率



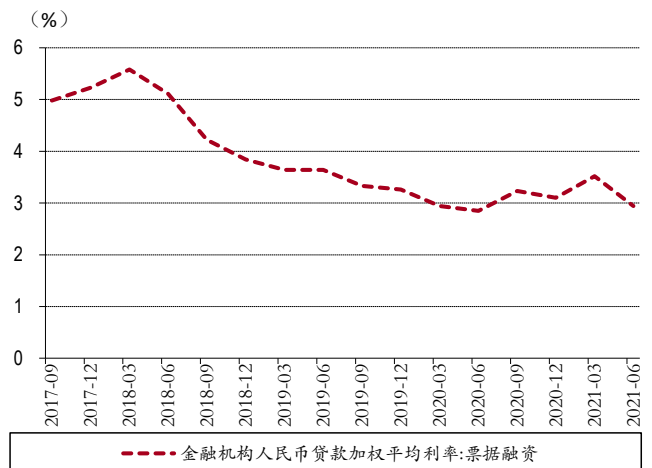
资料来源: 万得, 中银证券

图表 11. 银行间国债收益率



资料来源: 万得, 中银证券

图表 12. 票据贴现利率

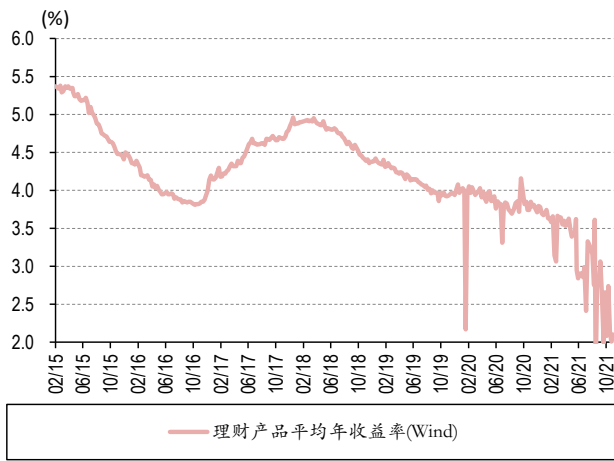


资料来源: 万得, 中银证券

一周理财市场回顾

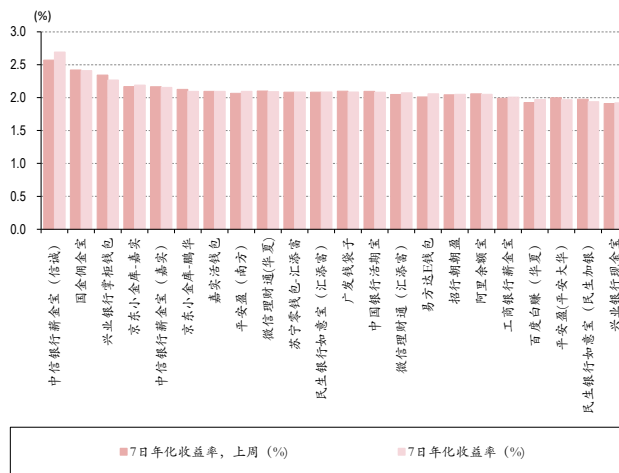
上周银行新发行理财产品共 641，全部为非保本型产品。理财产品平均年收益率(万得)为 2.10%。互联网理财产品上周 7 日年化收益率平均 2.11%，与上周持平。

图表 13. 银行理财产品收益率



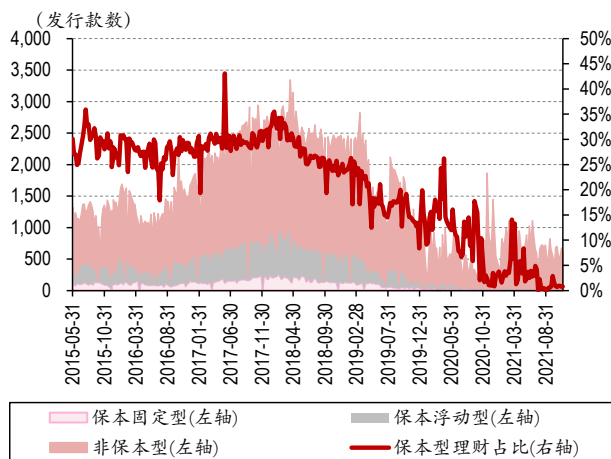
资料来源：万得,中银证券

图表 14. 互联网理财产品收益率



资料来源：万得,中银证券

图表 15. 银行理财产品发行统计

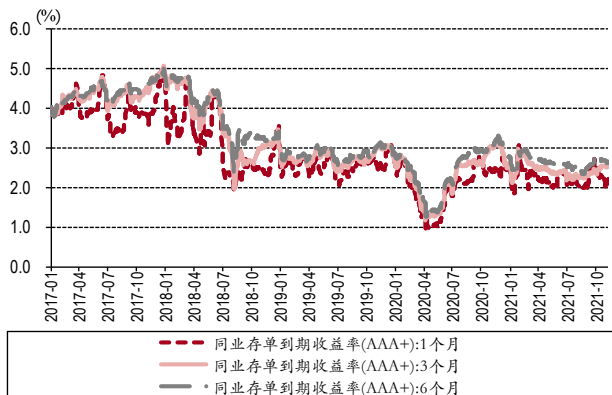


资料来源：万得,中银证券

同业存单市场回顾

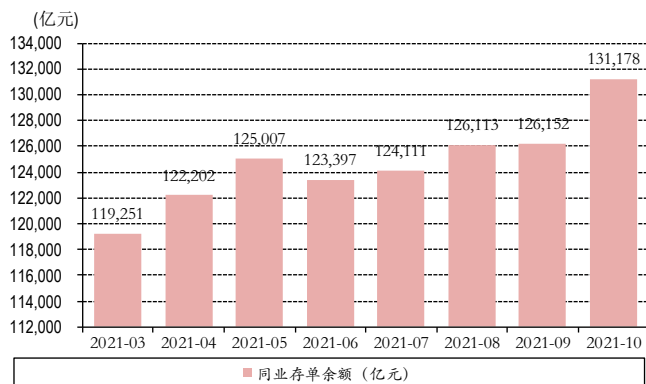
上周1个月/3个月/6个月AAA+级同业存单利率分别下降3bp/上升1bp/下降1bp至2.14%/2.54%/2.64%。
10月末同业存单余额为13.12万亿元，较9月末增长5025亿元。

图表 16. 同业存单利率



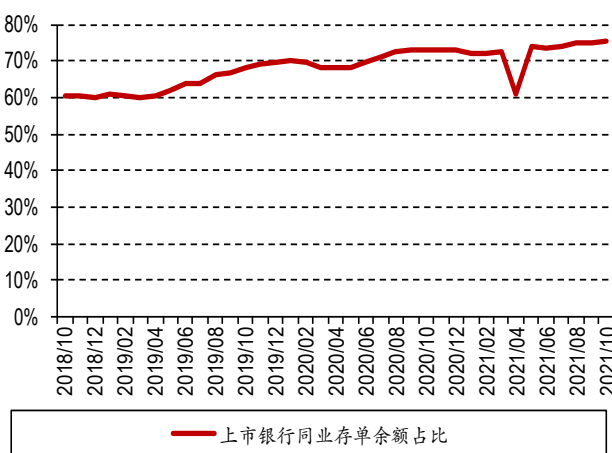
资料来源：万得,中银证券

图表 17. 同业存单余额



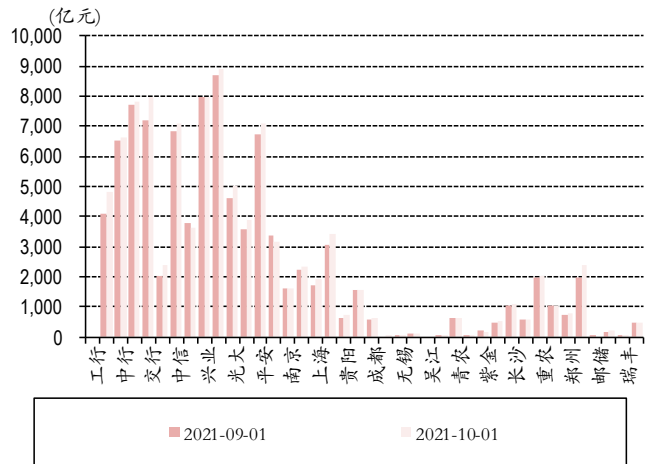
资料来源：万得,中银证券

图表 18. 上市银行同业存单余额占比



资料来源：万得,中银证券

图表 19. 上市银行同业存单余额

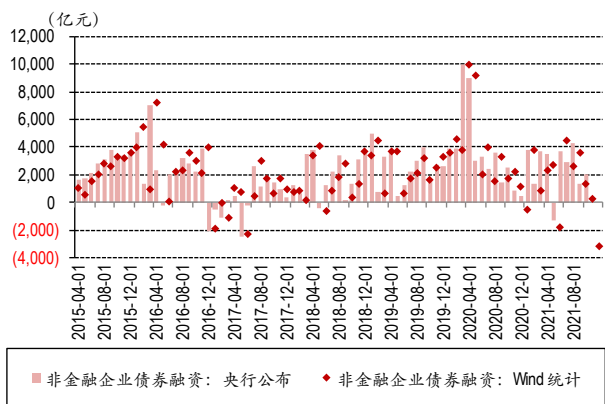


资料来源：万得,中银证券

债券融资市场回顾

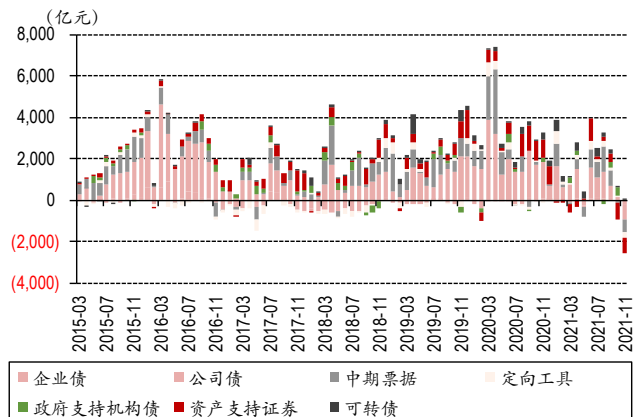
11月非金融企业债券净偿还规模 3202 亿元，其中发行规模 6693 亿元，偿还规模 9894 亿元。

图表 20. 非金融企业债券融资规模



资料来源：万得, 中银证券

图表 21. 非金融企业债券融资结构



资料来源：万得, 中银证券

一周重要新闻

- 国务院常务会议：再设 2000 亿元支持煤炭清洁专项再贷款。
- 中共中央政治局：要增强产业韧性和抗冲击能力，筑牢防范系统性金融风险安全底线。
- 国家统计局：1-10 月份，全国房地产开发投资 12.49 万亿元（同比+7.2%）。2021 年 10 月，70 个大中城市商品住宅销售价格环比总体延续略降态势，同比涨幅继续回落。
- 央行：11 月 19 日将在香港发行 100 亿元 3 个月期和 150 亿元 1 年期人民币央票。
- 银保监会：2021 年三季度末银行业：（1）资产总额 339.4 万亿元（同比+7.7%），累计净利润 1.7 万亿元（同比+11.5%）；（2）不良贷款 2.8 万亿元，不良贷款率 1.75%（环比-0.01pct），贷款损失准备 5.6 万亿元，拨备覆盖率 197%（环比+3.76pct）。（3）资本充足率 14.8%（环比+0.32pct），流动性覆盖率 142.2%（环比+1.01pct）。
- 银保监会：召开深化供应链融资改革专题会议，督促银行机构加强行业研究，开展全产业链风险监测和企业授信管理。
- 央行发布《中央银行存款账户管理办法（征求意见稿）》，进一步规范和加强央行存款账户管理。
- 银保监会答记者问：（1）房地产合理贷款需求得到满足，10 月末银行业房地产贷款同比增长 8.2%。（2）已开展现场调查银行与企业客户因存单质押银行承兑汇票纠纷。（3）坚决做好能源安全保供工作 不搞“一刀切”“运动式”减碳。
- 银保监会：发布《关于调整保险资金投资债券信用评级要求等有关事项的通知》。
- 央行发布 2021 第三季度货币政策执行报告：保持流动性合理充裕，发挥好结构性货币政策工具牵引带动作用，持续释放 LPR 改革红利，以我为主把握好内部均衡和外部均衡的平衡，坚持市场化法治化原则。9 月企业贷款平均利率 4.59%，普惠小微贷款 4.89%。
- 央行发布《中央银行存款账户管理办法（征求意见稿）》，进一步规范和加强央行存款账户管理。
- 央行金融稳定局局长孙天琦：近两年，金融业风险正从内生风险向外生风险转变。
- 央行：未来人民币汇率合理均衡是目标，偏离程度与纠偏力量成正比。
- 央行：在港成功发行两期人民币央行票据，3 个月期 100 亿元（2.59%），1 年期 150 亿元（2.75%）。
- 央行开展 10000 亿元中期借贷便利（MLF）操作和 100 亿元 7 天期逆回购操作，中标利率分别为 2.95%、2.20%（维持前值）。
- 央行开展 500 亿元 7 天期逆回购操作，利率 2.20%（维持前值）。
- 央行开展 500 亿元 7 天期逆回购，中标利率 2.20%（维持前值）。
- 央行开展 500 亿元 7 天期逆回购操作，中标利率为 2.20%（维持前值）。
- 央行开展 500 亿元 7 天期逆回购操作，中标利率 2.20%
- 外汇交易中心：10 月境外机构投资者净买入中国债券 452 亿元。
- 据 Wind，中国寻求放宽房地产开发商在 1520 亿规模资产支持证券市场的融资限制。
- 中国奥园 9 亿港元出售香港罗便臣道物业用于偿债，预计亏损 1.77 亿港元。
- 阳光城再次延期 8 笔美元债要约截止日期至 11 月 17 日。
- 佳兆业美好、佳兆业健康，佳兆业资本 11 月 16 日复牌。
- 惠誉：将佳兆业集团长期外币发行人违约评级由“CCC-”下调至“C”。
- 标普：将中国奥园的信用评级由“B”下调至“CCC”。
- 恒大：同意出售恒腾网络全部 16.62 亿股股份，金额为 21.3 亿港元。
- 光明地产：“21 光明房产 MTN003”发行金额调整为 5.6 亿元。

上市公司重要公告汇总

【中国银行】500 亿元的二级资本债券发行完毕。

【农业银行】成功发行 400 亿元，票面利率 3.76% 的 2021 年第一期无固定期限资本债券。

【农业银行】成功发行境内首单可持续发展熊猫中票。

【民生银行】成功发行第一期金融债券，规模 300 亿元，票面利率 3.02%。

【杭州银行】股东中国人寿完成减持 5589.43 万股，占总股本的 0.94%。

【郑州银行】成功发行 100 亿元，票面利率 4.80% 的 2021 年无固定期限资本债券。

【宁波银行】23 日收市后将启动配股，价格 19.97 元/股。

【无锡银行】王旭辞去本公司董事等职务，王瑶辞去财务总监职务。

【苏农银行】占总股本 5.64% 的苏州亚环拟于 2021 年 11 月 30 日至 2022 年 6 月 6 日，减持不超过 4570 万股，比例不超过 2.59%。

【上海银行】同意给予上海信投信用担保额度不超过 15 亿元，授信期限不长于 2 年。

【江苏银行】拟发放“苏银优 1”约 10.4 亿元（含税）优先股股息。股权登记日：11 月 26 日，股息发放日：11 月 29 日。

【浦发银行】将于 2021 年 12 月 3 日发放优先股一期股息（每股人民币 5.58 元）。最后交易日 2021 年 12 月 1 日，股权登记日及除息日 2021 年 12 月 2 日。

风险提示

经济下行导致资产质量恶化超预期。银行作为顺周期行业，行业发展与经济发展相关性强。宏观经济发展影响实体经济的经营以及盈利状况，从而影响银行业的资产质量表现。如果经济超预期下行，银行业的资产质量存在恶化，从而影响银行业的盈利能力。

附录图表 22. 报告中提及上市公司估值表

公司代码	公司简称	评级	股价	市值	每股收益(元/股)		市净率(倍)		最新每股净
			(元)	(十亿元)	2020A	2021E	2020A	2021E	资产 (元/股)
601398.SH	工商银行	增持	4.66	1,661	0.89	0.96	0.62	0.57	7.72
601939.SH	建设银行	增持	5.84	1,460	1.08	1.25	0.64	0.59	9.38
601658.SH	邮储银行	增持	2.95	1,032	0.62	0.67	0.55	0.50	5.56
600036.SH	招商银行	增持	5.22	482	0.69	0.85	0.89	0.73	6.41
601998.SH	中信银行	买入	52.33	1,320	3.86	4.56	2.06	1.85	26.61
600000.SH	浦发银行	增持	4.52	221	1.00	1.09	0.47	0.44	9.86
601818.SH	光大银行	增持	8.65	254	1.99	2.13	0.48	0.44	18.50
000001.SZ	平安银行	买入	3.36	182	0.70	0.81	0.53	0.48	6.55
601169.SH	北京银行	买入	18.15	352	1.49	1.86	1.20	1.08	15.83
601009.SH	南京银行	增持	4.44	94	1.02	1.08	0.47	0.43	9.86
002142.SZ	宁波银行	增持	9.42	94	1.31	1.56	0.87	0.88	10.16
601229.SH	上海银行	买入	38.76	233	2.50	2.98	2.25	1.96	18.98
600919.SH	江苏银行	增持	7.25	103	1.47	1.62	0.60	0.55	12.38
600926.SH	杭州银行	增持	6.18	91	1.02	1.25	0.67	0.62	9.52
601128.SH	常熟银行	买入	14.55	86	1.20	1.48	1.35	1.24	11.27
601077.SH	渝农商行	增持	7.03	19	0.66	0.78	0.09	1.00	6.78
601577.SH	长沙银行	增持	3.84	44	0.74	0.81	0.47	0.44	8.50

资料来源：万得，中银证券

注：股价截止日 11 月 19 日，未有评级公司盈利预测来自万得一致预期

披露声明

本报告准确表述了证券分析师的个人观点。该证券分析师声明，本人未在公司内、外部机构兼任有损本人独立性与客观性的其他职务，没有担任本报告评论的上市公司的董事、监事或高级管理人员；也不拥有与该上市公司有关的任何财务权益；本报告评论的上市公司或其它第三方都没有或没有承诺向本人提供与本报告有关的任何补偿或其它利益。

中银国际证券股份有限公司同时声明，将通过公司网站披露本公司授权公众媒体及其他机构刊载或者转发证券研究报告有关情况。如有投资者于未经授权的公众媒体看到或从其他机构获得本研究报告的，请慎重使用所获得的研究报告，以防止被误导，中银国际证券股份有限公司不对其报告理解和使用承担任何责任。

评级体系说明

以报告发布日后公司股价/行业指数涨跌幅相对同期相关市场指数的涨跌幅的表现为基准：

公司投资评级：

- 买入：预计该公司股价在未来 6-12 个月内超越基准指数 20% 以上；
- 增持：预计该公司股价在未来 6-12 个月内超越基准指数 10%-20%；
- 中性：预计该公司股价在未来 6-12 个月内相对基准指数变动幅度在 -10%-10% 之间；
- 减持：预计该公司股价在未来 6-12 个月内相对基准指数跌幅在 10% 以上；
- 未有评级：因无法获取必要的资料或者其他原因，未能给出明确的投资评级。

行业投资评级：

- 强于大市：预计该行业指数在未来 6-12 个月内表现强于基准指数；
- 中性：预计该行业指数在未来 6-12 个月内表现基本与基准指数持平；
- 弱于大市：预计该行业指数在未来 6-12 个月内表现弱于基准指数；
- 未有评级：因无法获取必要的资料或者其他原因，未能给出明确的投资评级。

沪深市场基准指数为沪深 300 指数；新三板市场基准指数为三板成指或三板做市指数；香港市场基准指数为恒生指数或恒生中国企业指数；美股市场基准指数为纳斯达克综合指数或标普 500 指数。

风险提示及免责声明

本报告由中银国际证券股份有限公司证券分析师撰写并向特定客户发布。

本报告发布的特定客户包括：1) 基金、保险、QFII、QDII 等能够充分理解证券研究报告，具备专业信息处理能力的中银国际证券股份有限公司的机构客户；2) 中银国际证券股份有限公司的证券投资顾问服务团队，其可参考使用本报告。中银国际证券股份有限公司的证券投资顾问服务团队可能以本报告为基础，整合形成证券投资顾问服务建议或产品，提供给接受其证券投资顾问服务的客户。

中银国际证券股份有限公司不以任何方式或渠道向除上述特定客户外的公司个人客户提供本报告。中银国际证券股份有限公司的个人客户从任何外部渠道获得本报告的，亦不应直接依据所获得的研究报告作出投资决策；需充分咨询证券投资顾问意见，独立作出投资决策。中银国际证券股份有限公司不承担由此产生的任何责任及损失等。

本报告内含保密信息，仅供收件人使用。阁下作为收件人，不得出于任何目的直接或间接复制、派发或转发此报告全部或部分内容予任何其他人士，或将此报告全部或部分内容发表。如发现本研究报告被私自刊载或转发的，中银国际证券股份有限公司将及时采取维权措施，追究有关媒体或者机构的责任。所有本报告内使用的商标、服务标记及标记均为中银国际证券股份有限公司或其附属及关联公司（统称“中银国际集团”）的商标、服务标记、注册商标或注册服务标记。

本报告及其所载的任何信息、材料或内容只提供给阁下作参考之用，并未考虑到任何特别的投资目的、财务状况或特殊需要，不能成为或被视为出售或购买或认购证券或其它金融票据的要约或邀请，亦不构成任何合约或承诺的基础。中银国际证券股份有限公司不能确保本报告中提及的投资产品适合任何特定投资者。本报告的内容不构成对任何人的投资建议，阁下不会因为收到本报告而成为中银国际集团的客户。阁下收到或阅读本报告须在承诺购买任何报告中所指之投资产品之前，就该投资产品的适合性，包括阁下的特殊投资目的、财务状况及其特别需要寻求阁下相关投资顾问的意见。

尽管本报告所载资料的来源及观点都是中银国际证券股份有限公司及其证券分析师从相信可靠的来源取得或达到，但撰写本报告的证券分析师或中银国际集团的任何成员及其董事、高管、员工或其他任何个人（包括其关联方）都不能保证它们的准确性或完整性。除非法律或规则规定必须承担的责任外，中银国际集团任何成员不对使用本报告的材料而引致的损失负任何责任。本报告对其中所包含的或讨论的信息或意见的准确性、完整性或公平性不作任何明示或暗示的声明或保证。阁下不应单纯依靠本报告而取代个人的独立判断。本报告仅反映证券分析师在撰写本报告时的设想、见解及分析方法。中银国际集团成员可发布其它与本报告所载资料不一致及有不同结论的报告，亦有可能采取与本报告观点不同的投资策略。为免生疑问，本报告所载的观点并不代表中银国际集团成员的立场。

本报告可能附载其它网站的地址或超级链接。对于本报告可能涉及到中银国际集团本身网站以外的资料，中银国际集团未有参阅有关网站，也不对它们的内容负责。提供这些地址或超级链接（包括连接到中银国际集团网站的地址及超级链接）的目的，纯粹为了阁下的方便及参考，连结网站的内容不构成本报告的任何部份。阁下须承担浏览这些网站的风险。

本报告所载的资料、意见及推测仅基于现状，不构成任何保证，可随时更改，毋须提前通知。本报告不构成投资、法律、会计或税务建议或保证任何投资或策略适用于阁下个别情况。本报告不能作为阁下私人投资的建议。

过往的表现不能被视作将来表现的指示或保证，也不能代表或对将来表现做出任何明示或暗示的保障。本报告所载的资料、意见及预测只是反映证券分析师在本报告所载日期的判断，可随时更改。本报告中涉及证券或金融工具的价格、价值及收入可能出现上升或下跌。

部分投资可能不会轻易变现，可能在出售或变现投资时存在难度。同样，阁下获得有关投资的价值或风险的可靠信息也存在困难。本报告中包含或涉及的投资及服务可能未必适合阁下。如上所述，阁下须在做出任何投资决策之前，包括买卖本报告涉及的任何证券，寻求阁下相关投资顾问的意见。

中银国际证券股份有限公司及其附属及关联公司版权所有。保留一切权利。

中银国际证券股份有限公司

中国上海浦东
银城中路 200 号
中银大厦 39 楼
邮编 200121
电话: (8621) 6860 4866
传真: (8621) 5888 3554

相关关联机构:

中银国际研究有限公司

香港花园道一号
中银大厦二十楼
电话: (852) 3988 6333
致电香港免费电话:
中国网通 10 省市客户请拨打: 10800 8521065
中国电信 21 省市客户请拨打: 10800 1521065
新加坡客户请拨打: 800 852 3392
传真: (852) 2147 9513

中银国际证券有限公司

香港花园道一号
中银大厦二十楼
电话: (852) 3988 6333
传真: (852) 2147 9513

中银国际控股有限公司北京代表处

中国北京市西城区
西单北大街 110 号 8 层
邮编: 100032
电话: (8610) 8326 2000
传真: (8610) 8326 2291

中银国际(英国)有限公司

2/F, 1 Lothbury
London EC2R 2DB
United Kingdom
电话: (4420) 3651 8888
传真: (4420) 3651 8877

中银国际(美国)有限公司

美国纽约市美国大道 1045 号
7 Bryant Park 15 楼
NY 10018
电话: (1) 212 259 0888
传真: (1) 212 259 0889

中银国际(新加坡)有限公司

注册编号 199303046Z
新加坡百得利路四号
中国银行大厦四楼(049908)
电话: (65) 6692 6829 / 6534 5587
传真: (65) 6534 3996 / 6532 3371