

权威发布：2021年11月国内市场手机出货量3525.2万部，同比增长19.2%，其中5G手机占比82.2%。

一、国内手机市场总体情况

2021年11月，国内市场手机出货量3525.2万部，同比增长19.2%，其中，5G手机2896.7万部，同比增长43.9%，占同期手机出货量的82.2%。

2021年1-11月，国内市场手机总体出货量累计3.17亿部，同比增长12.8%，其中，5G手机出货量2.39亿部，同比增长65.3%，占同期手机出货量的75.3%。

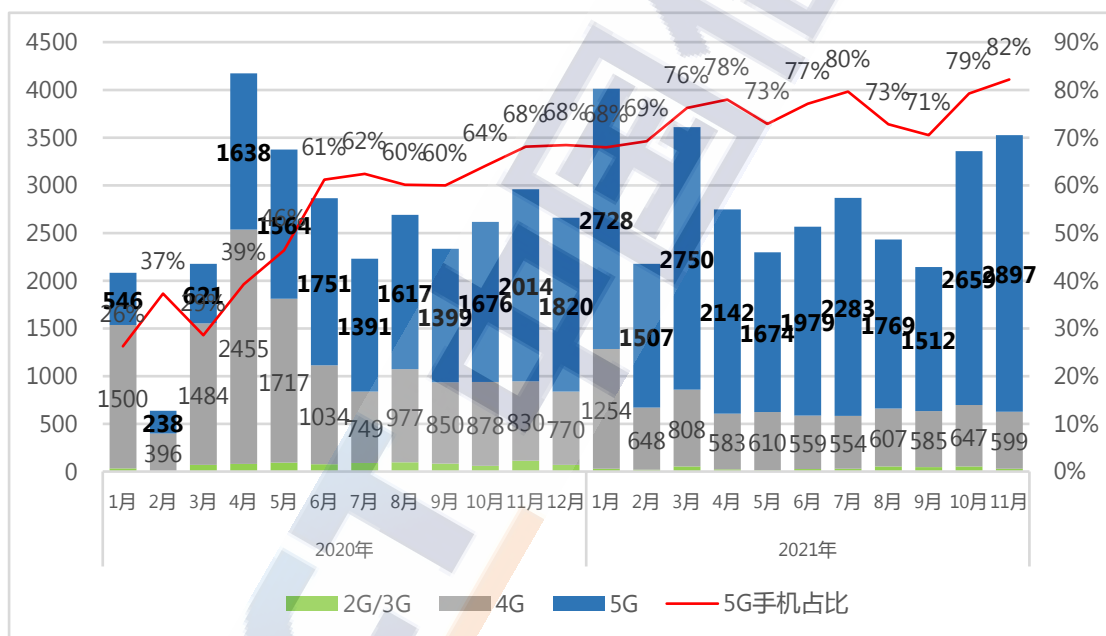


图1：国内手机市场出货量及5G手机占比

2021年11月，国内手机上市新机型47款，同比增长34.3%，其中5G手机15款，同比下降16.7%，占同期手机上市新机型数量的31.9%。

2021年1-11月，上市新机型累计427款，同比增长3.1%，其中5G手机203款，同比增长2.0%，占同期手机上市新机型数量的47.5%。

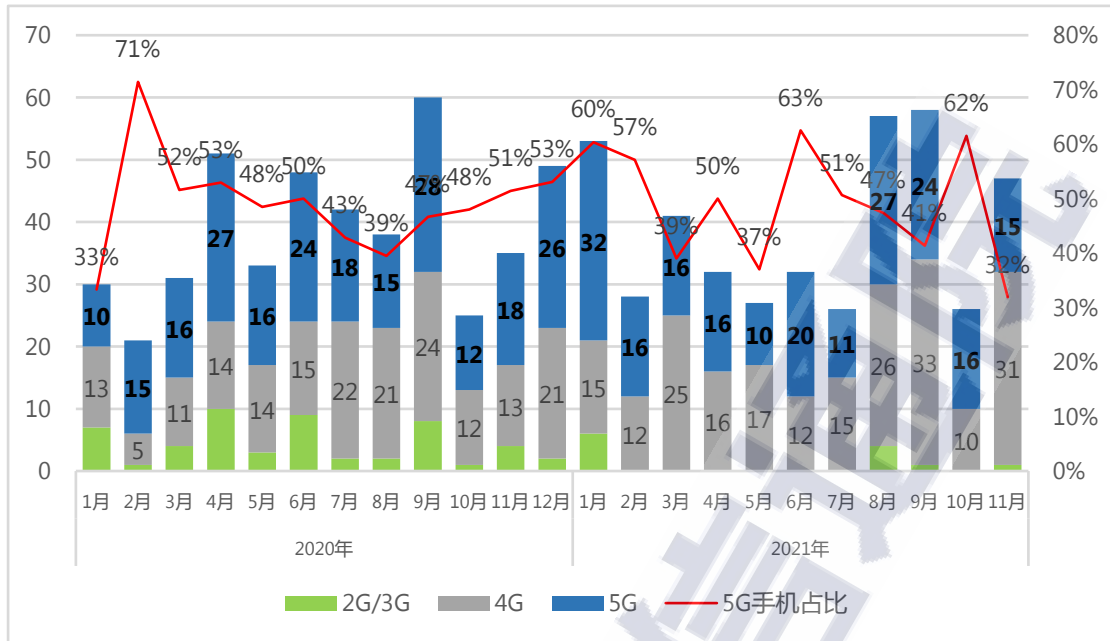


图 2：国内手机上市新机型数量及 5G 机型数量占比

二、国内手机市场国内外品牌构成

2021 年 11 月，国产品牌手机出货量 2804.1 万部，同比增长 23.6%，占同期手机出货量的 79.5%；上市新机型 43 款，同比增长 53.6%，占同期手机上市新机型数量的 91.5%。

2021 年 1-11 月，国产品牌手机出货量累计 2.75 亿部，同比增长 10.5%，占同期手机出货量的 86.7%；上市新机型累计 388 款，同比增长 5.4%，占同期手机上市新机型数量的 90.9%。

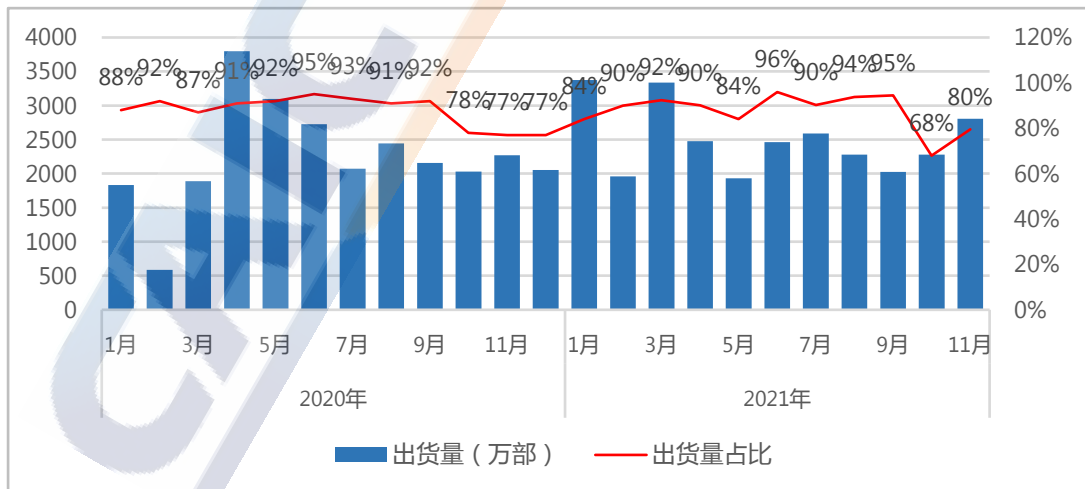


图 3：国产品牌手机出货量及占比

三、国内智能手机发展情况

2021年11月，智能手机出货量3484.1万部，同比增长25.7%，占同期手机出货量的98.8%。2021年1-11月，智能手机出货量3.10亿部，同比增长14.7%，占同期手机出货量的97.7%。

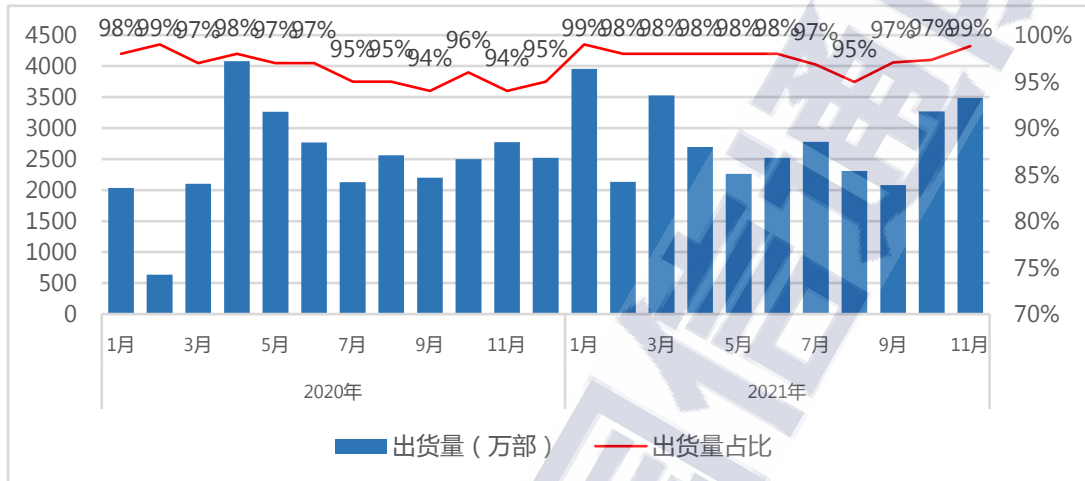


图4：国内智能手机出货量及占比

2021年11月，智能手机上市新机型33款，同比增长13.8%，占同期手机上市新机型数量的70.2%。2021年1-11月，智能手机上市新机型累计358款，同比增长11.9%，占同期上市新机型数量的83.8%。

指导单位：工业和信息化部信息通信管理局

报告完成单位：中国信息通信研究院