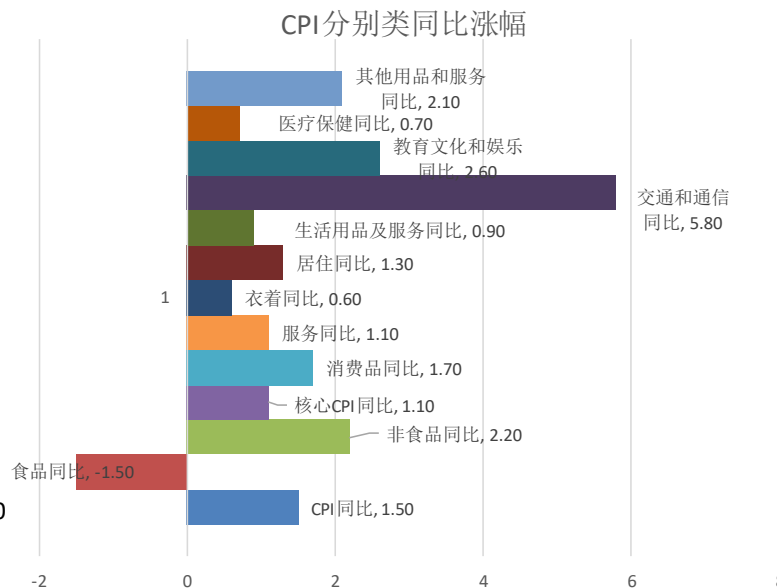
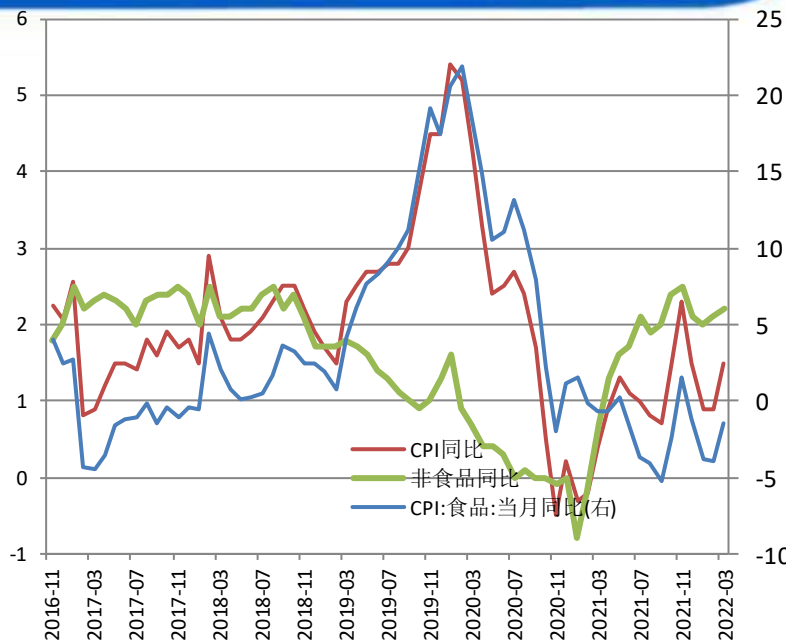


3月通胀超市场预期

20220411

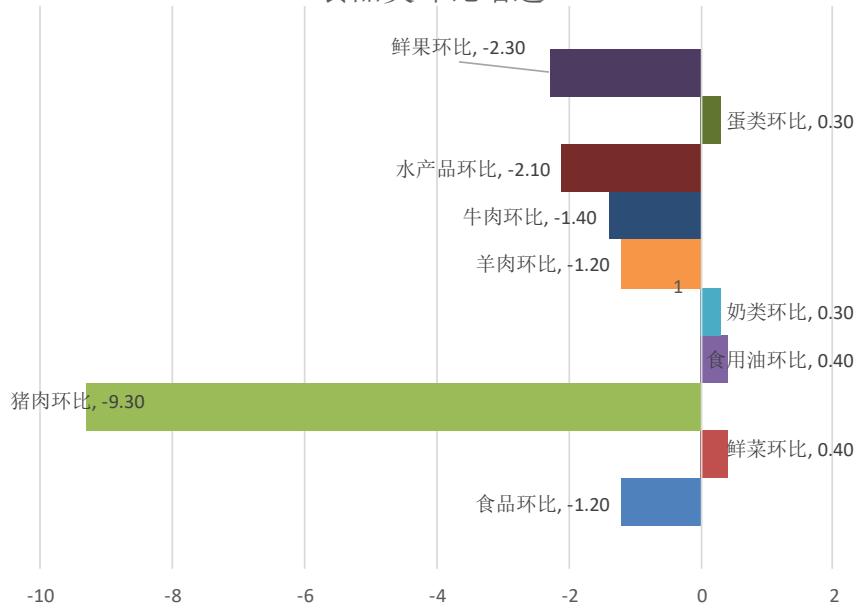


东吴期货
Soochow Futures

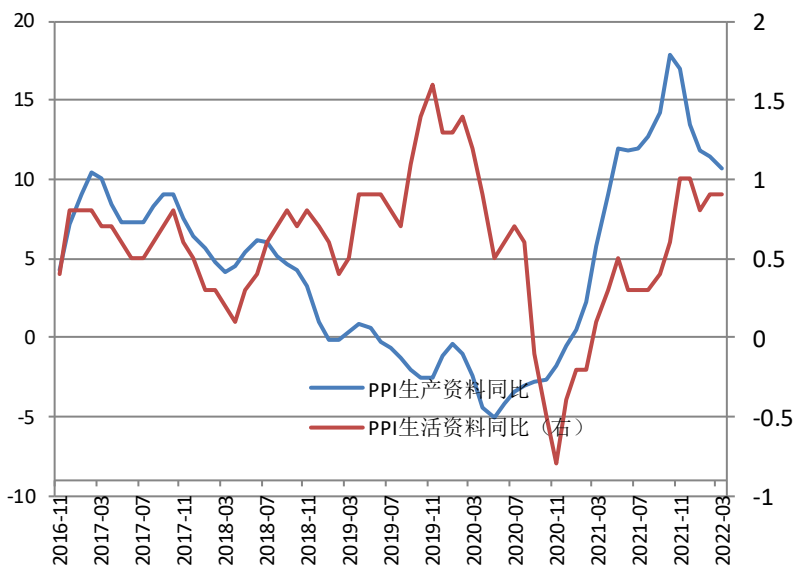
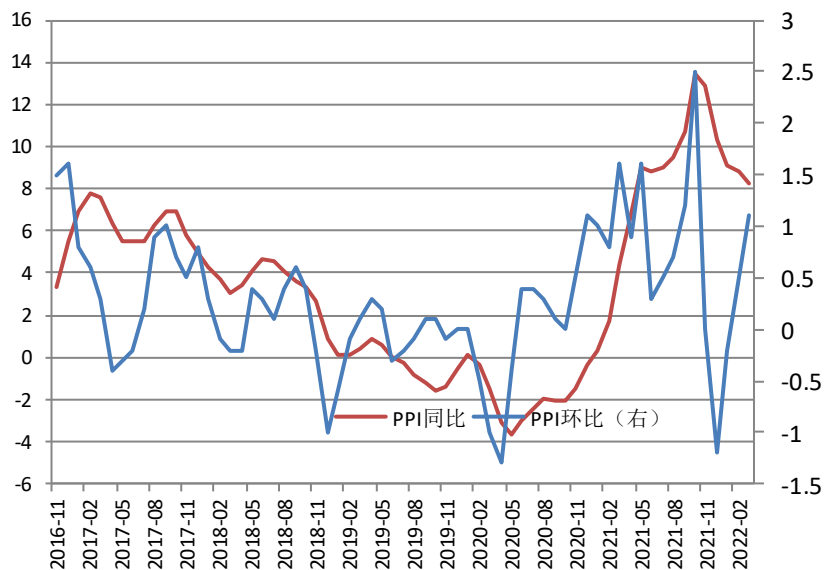


- 3月份，由于国内疫情再度反复以及国际原油、粮食价格上涨，CPI环比持平，同比涨幅有所扩大。
- 从同比看，CPI上涨1.5%，涨幅比上月扩大0.6个百分点。
- 食品价格同比下降1.5%，降幅比上月收窄2.4个百分点，影响CPI下降约0.28个百分点。食品中，猪肉价格下降41.4%，降幅比上月收窄1.1个百分点；鲜菜价格由上月下降0.1%转为上涨17.2%。
- 非食品价格上涨2.2%，涨幅比上月扩大0.1个百分点。非食品中，工业消费品价格上涨3.5%，涨幅比上月扩大0.4个百分点。其中汽油、柴油和液化石油气价格涨幅均走扩。
- 扣除食品和能源价格的核心CPI保持稳定，3月份同比上涨1.1%，涨幅与2月份相同。

食品类环比增速



- 从环比看，CPI由上月上涨0.6%转为持平。其中，食品价格由上月上涨1.4%转为下降1.2%，影响CPI下降约0.22个百分点。食品中，受节后消费需求回落及供给充足等因素影响，猪肉价格下降9.3%。受国际小麦、玉米和大豆等价格上涨及国内疫情影响，面粉、食用植物油、鲜菜和鸡蛋价格出现上涨。
- 非食品价格上涨0.3%，涨幅比上月回落0.1个百分点。非食品中，工业消费品价格上涨1.1%，涨幅比上月扩大0.3个百分点，主要是能源价格上涨带动。工业消费品中，汽油、柴油和液化石油气价格分别上涨7.2%、7.8%和6.9%，影响CPI上涨约0.29个百分点。扣除能源的工业消费品价格上涨0.3%。



- 3月份，由于地缘政治冲突导致国际大宗商品价格走高，带动国内石油、有色金属等相关行业价格继续上涨。3月PPI环比上涨，同比涨幅继续回落。
- 从环比看，PPI上涨1.1%，涨幅比上月扩大0.6个百分点。其中，生产资料价格上涨1.4%，涨幅扩大0.7个百分点；生活资料价格上涨0.2%，涨幅扩大0.1个百分点。其中石油和天然气开采业价格上涨14.1%，石油煤炭及其他燃料加工业价格上涨7.9%，化学纤维制造业价格上涨2.0%，化学原料和化学制品制造业价格上涨1.8%；有色金属冶炼和压延加工业价格上涨2.7%。以上行业是PPI环比上涨的主要影响因素。
- 从同比看，PPI上涨8.3%，涨幅比上月回落0.5个百分点，主要是去年同期基数较高。其中，生产资料价格上涨10.7%，涨幅回落0.7个百分点；生活资料价格上涨0.9%，涨幅与上月相同。

免责声明

本报告由东吴期货制作及发布。报告是基于本公司认为可靠的且目前已公开的信息撰写，本公司力求但不保证该信息的准确性和完整性，所表述的意见并不构成对任何人的投资建议，投资者需自行承担风险。未经本公司事先书面授权，不得对本报告进行任何有悖原意的引用、删节、修改、及用于其它用途。

期市有风险，投资需谨慎！

东吴期货研究所，期待为您服务

400-680-3993

<http://yjs.dwfutures.com>

谢谢!