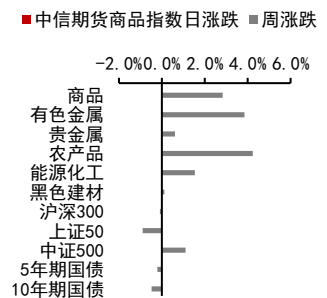


国常会确定能源保供增供举措，保障能源供应扩大有效投资

投资咨询业务资格：
证监许可【2012】669号

报告要点

国常会表示今年新增煤炭产能3亿吨，而过去4年我国原煤产量年平均增长1.5亿吨，因此3亿吨的煤炭产能增量将有力地保障我国能源供应。预计今年我国不会出现煤炭和电力短缺问题。此外，国常会批准三个核电项目，这有利于促进能源结构优化，扩大有效投资。



摘要：

资产表现及资金变化：

国内商品涨跌幅前五：苯乙烯 1.84%、螺纹 1.77%、PVC 1.27%、硅铁 1.26%、热卷 1.15%；纯碱-3.28%、棕榈-2.86%、沪镍-2.67%、原油-2.65%、沪银-2.08%

沉淀资金流入流出前五(亿元)：螺纹 3.30、热卷 1.75、苹果 1.16、玉米 1.13、豆粕 0.99；沪铜-5.77、沪金-4.52、棕榈-3.38、原油-3.24、豆油-3.15

板块沉淀资金流入流出(亿元)：黑色建材 2.91、有色金属-0.97、农产品-5.72、能源化工-7.26、贵金属-7.62

重要新闻及经济数据：

国务院总理李克强主持召开国务院常务会议，部署进一步抓好春季农业生产的措施，确保粮食丰收和重要农产品稳定供应；确定能源保供增供举措，提升能源对经济社会发展的保障能力。

4月LPR报价出炉：1年期LPR报3.70%，5年期以上品种报4.60%，均与上期持平。

财政部披露，一季度，全国一般公共预算收入62037亿元，同比增长8.6%。

第十三届全国人大常委会第三十四次会议表决通过《中华人民共和国期货和衍生品法》。

美国3月成屋销售年化总数577万户，预期580万户，前值602万户。

风险提示：我国房地产下滑、海外地缘冲突加剧

宏观研究团队

研究员：

张革

从业资格号：F3004355

投资咨询号：Z0010982

刘道钰

021-80401723

liudaoyu@citicsf.com

从业资格号：F3061482

投资咨询号：Z0016422

一、重要新闻及经济数据

国务院总理李克强主持召开国务院常务会议，部署进一步抓好春季农业生产的措施，确保粮食丰收和重要农产品稳定供应；确定能源保供增供举措，提升能源对经济社会发展的保障能力。会议指出，稳就业与稳物价同是保持经济运行在合理区间的主要支撑。稳定粮食等重要农产品生产供应，对保持经济社会大局稳定特别是稳定物价、保障民生具有压舱石作用。会议确定能源保供增供举措，提升能源对经济社会发展的保障能力。要发挥煤炭的主体能源作用，通过核增产能、扩产、新投产等，今年新增煤炭产能3亿吨。要在严格监管、确保绝对安全的前提下有序发展核电。对经过多年准备和全面评估审查、已纳入国家规划的浙江三门、山东海阳、广东陆丰三个核电新建机组项目予以核准。

4月LPR报价出炉：1年期LPR报3.70%，5年期以上品种报4.60%，均与上期持平。这是LPR连续三个月“按兵不动”，市场对于降息的预期再度落空。

财政部披露，一季度，全国一般公共预算收入62037亿元，同比增长8.6%；全国税收收入52452亿元，同比增长7.7%；其中，证券交易印花税1067亿元，同比增长21.3%。

第十三届全国人大常委会第三十四次会议表决通过《中华人民共和国期货和衍生品法》。

美国3月成屋销售年化总数577万户，预期580万户，前值602万户。

图表1：重要经济数据及事件

日期	北京时间	国家/地区	数据/事件	前值	预期	今值
2022-04-20	09:15	中国	贷款市场报价利率(LPR):1年	3.7		3.7
2022-04-20	09:15	中国	贷款市场报价利率(LPR):5年	4.6		4.6
2022-04-20	22:00	美国	3月成屋销售折年数(万套)	602	580	577
2022-04-21	17:00	欧盟	3月欧元区:CPI:环比(%)	0.9	0.9	2.5
2022-04-21	17:00	欧盟	3月欧元区:CPI:同比(%)	5.9	7.5	7.5
2022-04-21	17:00	欧盟	3月欧元区:核心CPI:环比(%)	0.5	0.5	1.2
2022-04-21	17:00	欧盟	3月欧元区:核心CPI:同比(%)	2.7	2.7	3
2022-04-21	20:30	美国	4月16日当周初次申请失业金人数(万人)	18.5		
2022-04-21	20:30	美国	4月09日持续领取失业金人数(万人)	147.5		

资料来源：Wind 中信期货研究所

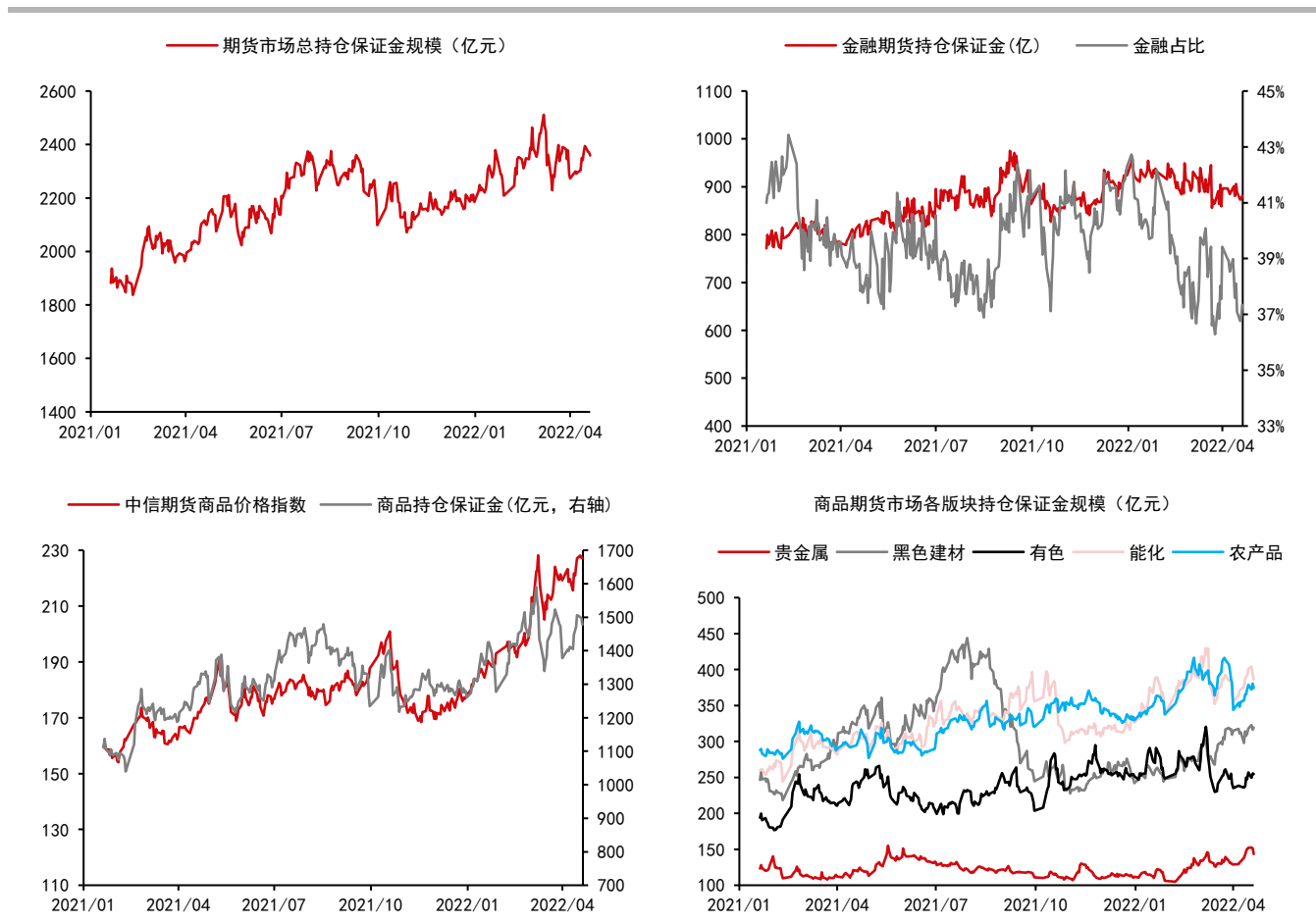
二、期货市场数据跟踪

图表2：国内期货市场板块数据跟踪

板块	1日涨跌幅	5日涨跌幅	1日沉淀资金变化(亿)	5日沉淀资金变化(亿)	沉淀资金(亿)
合计			-11.92	17.37	2358.99
金融			6.75	0.40	880.89
商品			-18.66	16.97	1478.09
贵金属	0.00%	0.61%	-7.62	-3.96	143.40
黑色建材	0.00%	4.24%	2.91	8.81	319.29
有色金属	0.00%	1.53%	-0.97	-4.07	254.70
能源化工	0.00%	0.12%	-7.26	11.36	386.14
农产品	0.00%	3.85%	-5.72	4.84	374.56

资料来源：Wind 中信期货研究所

图表3：国内期货市场板块数据跟踪



资料来源：Wind 中信期货研究所

说明：保证金按收盘价、交易所保证金标准、单边持仓计算

图表4：国内商品期货品种1日表现（按价格涨跌幅排序）

品种	1日涨跌幅	振幅	活跃度	5日涨跌幅
苯乙烯	1.84%	2.65%	1.34	0.44%
螺纹	1.77%	2.43%	0.77	3.70%
PVC	1.27%	2.04%	1.42	0.74%
硅铁	1.26%	2.42%	1.06	5.18%
热卷	1.15%	1.91%	0.56	2.53%
铁矿	1.13%	3.52%	0.66	1.34%
豆粕	0.84%	2.46%	0.71	3.67%
淀粉	0.68%	1.23%	0.56	3.84%
乙二醇	0.63%	1.77%	0.96	3.98%
玉米	0.58%	0.95%	0.37	3.15%
焦炭	0.53%	2.82%	0.97	-0.39%
沪锌	0.50%	1.90%	1.56	0.96%
锰硅	0.28%	1.26%	0.70	3.22%
连豆	0.09%	1.45%	0.83	-0.50%
尿素	0.09%	1.35%	0.47	3.23%
粳米	0.08%	0.29%	0.35	1.21%
PP	-0.03%	0.98%	1.05	1.83%
鸡蛋	-0.06%	0.85%	0.46	1.06%
苹果	-0.18%	2.88%	1.23	0.28%
焦煤	-0.26%	2.88%	1.11	-3.21%
沪锡	-0.29%	1.68%	0.84	1.09%
菜粕	-0.29%	1.89%	0.82	4.06%
豆二	-0.29%	1.93%	1.25	4.17%
塑料	-0.35%	0.84%	0.93	1.36%
纸浆	-0.36%	1.57%	0.88	2.57%
菜油	-0.45%	2.18%	0.99	3.25%
LPG	-0.46%	2.93%	1.51	4.21%
TA	-0.52%	1.50%	0.84	1.97%
沪铝	-0.56%	0.78%	0.82	2.36%
甲醇	-0.59%	1.68%	0.74	2.36%
玻璃	-0.62%	2.90%	1.60	2.79%
郑棉	-0.64%	0.63%	0.49	0.62%
沪胶	-0.70%	0.84%	0.78	0.49%
郑糖	-0.73%	0.66%	0.60	0.11%
沪铜	-0.74%	0.51%	0.34	0.63%
沪铅	-0.99%	0.95%	1.04	-0.53%
20号胶	-1.12%	1.63%	0.54	0.78%
红枣	-1.14%	2.54%	0.39	5.27%
沪金	-1.23%	1.43%	0.88	-0.88%
豆油	-1.31%	1.81%	0.99	2.62%
动煤	-1.50%	4.53%	0.14	1.23%
棉纱	-1.53%	1.68%	0.65	-0.10%
沥青	-1.61%	3.38%	1.26	1.14%
不锈钢	-1.75%	1.97%	1.16	0.58%
燃油	-1.81%	2.70%	2.66	1.32%
低硫燃油	-2.01%	2.17%	1.82	2.75%
沪银	-2.08%	2.49%	1.10	-1.09%
原油	-2.65%	3.07%	4.04	3.64%
沪镍	-2.67%	4.93%	1.57	5.43%
棕榈	-2.86%	3.92%	1.91	2.59%
纯碱	-3.28%	4.94%	1.75	1.10%

资料来源：Wind 中信期货研究所

图表5：国内商品期货沉淀资金及其变化

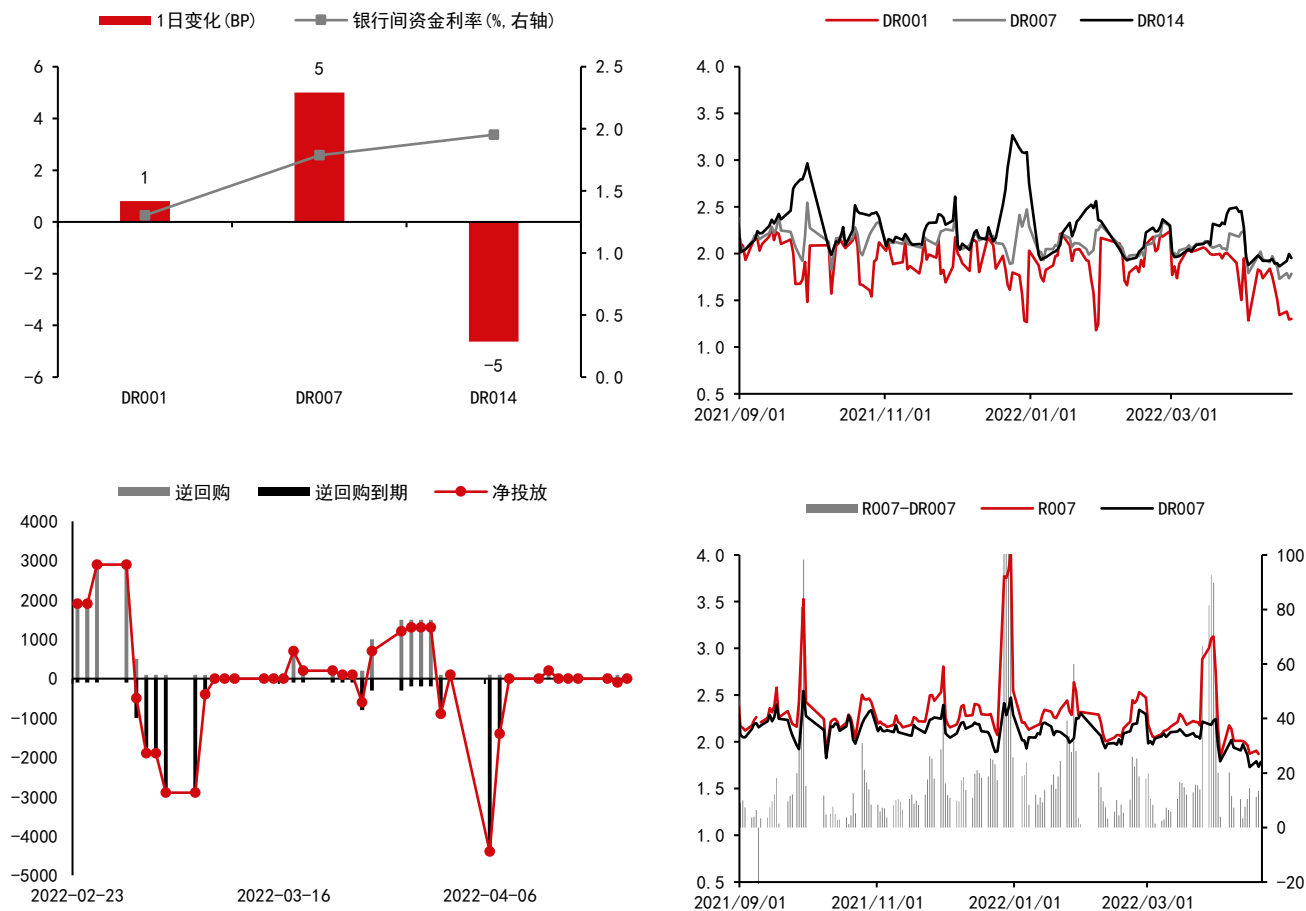
品种	1日沉淀资金变化(亿)	品种	5日沉淀资金变化(亿)	品种	沉淀资金(亿)
螺纹	3.30	螺纹	5.95	沪铜	130.93
热卷	1.75	玉米	5.83	铁矿	105.63
苹果	1.16	沪铜	2.11	螺纹	101.83
玉米	1.13	铁矿	2.02	沪金	78.88
豆粕	0.99	菜油	1.98	豆粕	71.36
沪锌	0.88	热卷	1.90	沪银	64.52
甲醇	0.65	沪镍	1.80	豆油	58.10
沪胶	0.44	甲醇	1.68	棕榈	51.67
淀粉	0.34	沥青	1.58	沪铝	44.91
沪铅	0.30	玻璃	1.46	玉米	42.10
20号胶	0.16	硅铁	1.38	原油	41.06
PVC	0.10	豆油	1.19	热卷	40.33
LPG	0.08	沪锌	0.91	TA	38.52
鸡蛋	0.02	LPG	0.76	郑棉	37.30
低硫燃油	0.02	菜粕	0.74	沪胶	36.85
棉纱	0.00	连豆	0.67	沪锌	36.19
粳米	0.00	纸浆	0.63	甲醇	33.39
动煤	0.00	豆粕	0.54	PP	30.39
沥青	0.00	苯乙烯	0.51	郑糖	28.28
连豆	-0.03	锰硅	0.44	塑料	27.87
菜油	-0.03	TA	0.38	PVC	27.01
焦煤	-0.04	淀粉	0.25	纯碱	26.80
PP	-0.04	PVC	0.23	乙二醇	26.33
红枣	-0.05	尿素	0.11	沥青	25.77
豆二	-0.07	红枣	0.07	菜油	21.85
玻璃	-0.08	低硫燃油	0.05	沪镍	21.69
菜粕	-0.09	棉纱	0.01	苹果	21.08
尿素	-0.16	粳米	0.00	玻璃	20.40
铁矿	-0.16	苹果	-0.02	燃油	16.84
锰硅	-0.18	动煤	-0.02	菜粕	16.56
硅铁	-0.31	豆二	-0.03	纸浆	15.17
沪锡	-0.36	原油	-0.12	LPG	14.78
焦炭	-0.39	鸡蛋	-0.12	沪锡	14.54
纸浆	-0.39	焦炭	-0.19	焦炭	14.17
苯乙烯	-0.42	沪铅	-0.24	苯乙烯	12.41
沪镍	-0.50	20号胶	-0.30	硅铁	10.75
塑料	-0.63	棕榈	-0.35	锰硅	9.28
TA	-0.68	塑料	-0.38	连豆	8.85
乙二醇	-0.85	不锈钢	-0.53	淀粉	8.69
沪铝	-0.87	郑糖	-0.84	不锈钢	8.57
不锈钢	-0.97	沪锡	-0.98	焦煤	8.32
纯碱	-1.09	焦煤	-1.07	沪铅	6.44
燃油	-1.21	郑棉	-1.10	20号胶	6.08
郑棉	-1.24	PP	-1.16	鸡蛋	4.32
郑糖	-1.34	燃油	-1.39	尿素	3.95
沪银	-3.10	沪银	-1.71	低硫燃油	2.85
豆油	-3.15	沪胶	-2.08	红枣	2.04
原油	-3.24	纯碱	-2.16	豆二	1.48
棕榈	-3.38	沪金	-2.25	粳米	0.61
沪金	-4.52	乙二醇	-2.39	棉纱	0.27
沪铜	-5.77	沪铝	-5.17	动煤	0.08

资料来源：Wind 中信期货研究所

说明：保证金按收盘价、交易所保证金标准、单边持仓计算

三、流动性跟踪

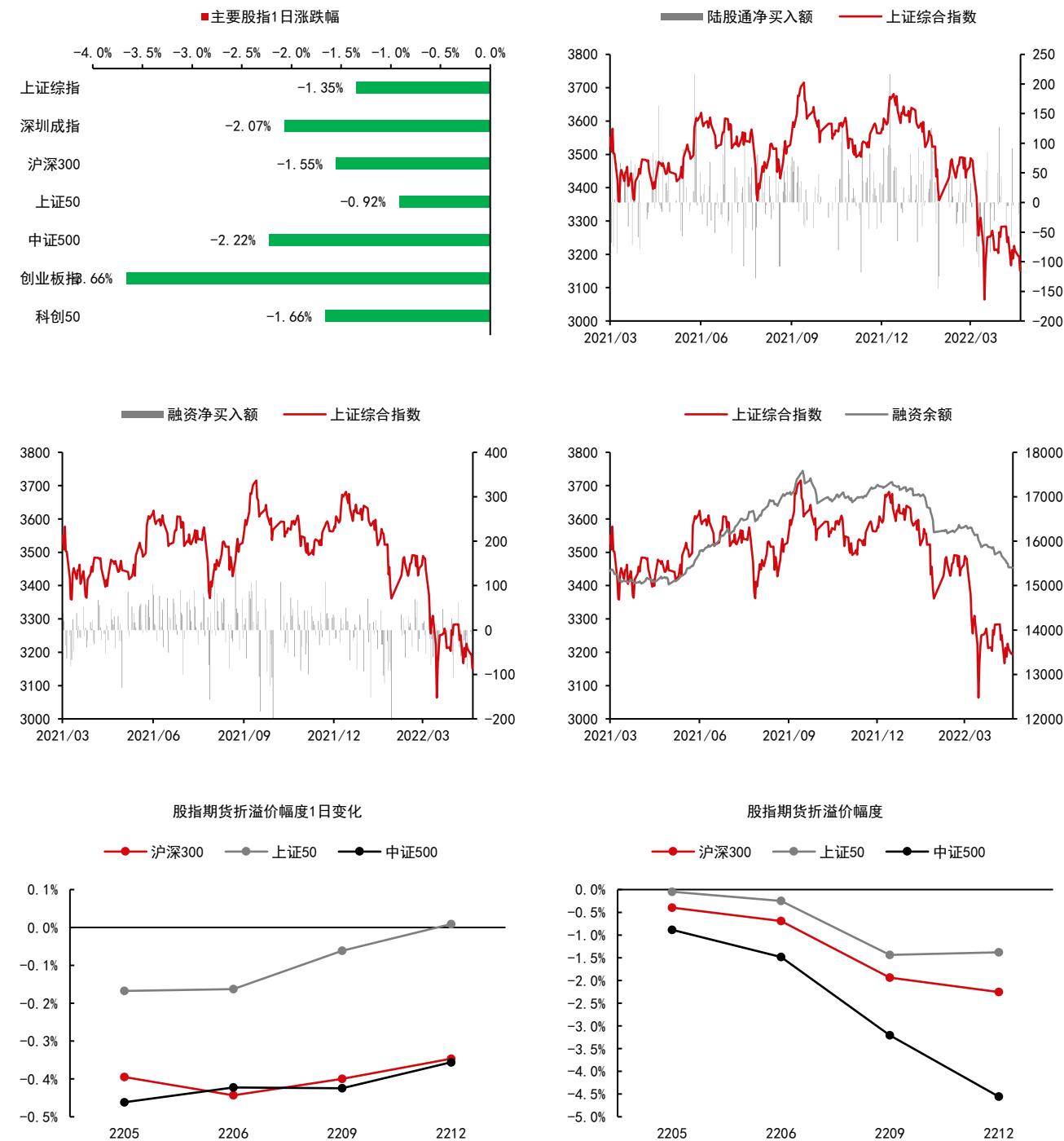
图表6：银行间市场流动性跟踪



资料来源：Wind 中信期货研究所

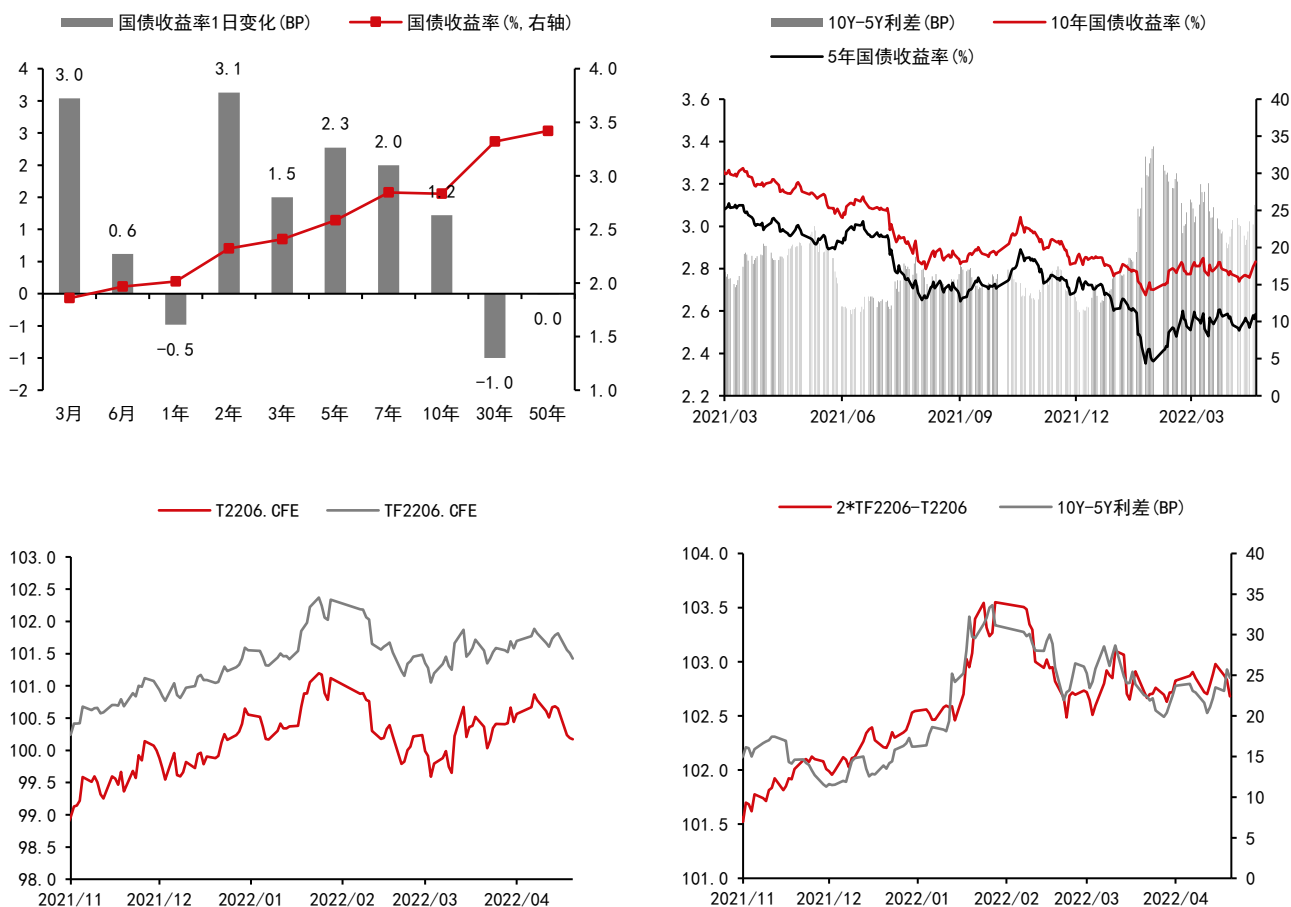
四、国内金融市场跟踪

图表7：国内股票市场



资料来源：Wind 中信期货研究所
折溢价幅度：期货价格/现货价格-1

图表8：国内债券市场



资料来源：Wind 中信期货研究所

免责声明

除非另有说明，中信期货有限公司拥有本报告的版权和/或其他相关知识产权。未经中信期货有限公司事先书面许可，任何单位或个人不得以任何方式复制、转载、引用、刊登、发表、发行、修改、翻译此报告的全部或部分材料、内容。除非另有说明，本报告中使用的所有商标、服务标记及标记均为中信期货有限公司所有或经合法授权被许可使用的商标、服务标记及标记。未经中信期货有限公司或商标所有权人的书面许可，任何单位或个人不得使用该商标、服务标记及标记。

如果在任何国家或地区管辖范围内，本报告内容或其适用与任何政府机构、监管机构、自律组织或者清算机构的法律、规则或规定内容相抵触，或者中信期货有限公司未被授权在当地提供这种信息或服务，那么本报告的内容并不意图提供给这些地区的个人或组织，任何个人或组织也不得在当地查看或使用本报告。本报告所载的内容并非适用于所有国家或地区或者适用于所有人。

此报告所载的全部内容仅作参考之用。此报告的内容不构成对任何人的投资建议，且中信期货有限公司不会因接收人收到此报告而视其为客户。

尽管本报告中所包含的信息是我们于发布之时从我们认为可靠的渠道获得，但中信期货有限公司对于本报告所载的信息、观点以及数据的准确性、可靠性、时效性以及完整性不作任何明确或隐含的保证。因此任何人不得对本报告所载的信息、观点以及数据的准确性、可靠性、时效性及完整性产生任何依赖，且中信期货有限公司不对因使用此报告及所载材料而造成的损失承担任何责任。本报告不应取代个人的独立判断。本报告仅反映编写人的不同设想、见解及分析方法。本报告所载的观点并不代表中信期货有限公司或任何其附属或联营公司的立场。

此报告中所指的投资及服务可能不适合阁下。我们建议阁下如有任何疑问应咨询独立投资顾问。此报告不构成任何投资、法律、会计或税务建议，且不担保任何投资及策略适合阁下。此报告并不构成中信期货有限公司给予阁下的任何私人咨询建议。

深圳总部

地址：深圳市福田区中心三路8号卓越时代广场（二期）北座13层1301-1305、14层

邮编：518048

电话：400-990-8826

传真：(0755) 83241191

网址：<http://www.citicsf.com>