

一季度执业质量评价结果发布, 11家企业年报陆续披露

摘要

- 行情回顾:** 本周, 北交所指数表现较弱, 下跌 5.48%, 整体跑赢创业板约 1.18 个百分点 (创业板指下跌 6.66%); 跑输市场约 1.29 个百分点 (沪深 300 下跌 4.19%)。
- 股票:** 本周北交所 90 只个股中有 11 只股票上涨, 3 只涨幅为 0, 76 只股票下跌。其中凯德石英 (835179.BJ) 上涨 12.28%、贝特瑞 (835185.BJ) 上涨 6.17%、梓潼宫 (832566.BJ) 上涨 5.69%、朱老六 (831726.BJ) 上涨 4.35%、颖泰生物 (833819.BJ) 上涨 4.03%、同惠电子 (833509.BJ) 上涨 3.31%、创远仪器 (831961.BJ) 上涨 2.32%; 森萱医药 (830946.BJ)、利通科技 (832225.BJ)、数字人 (835670.BJ)、齐鲁华信 (830832.BJ)、中航泰达 (836263.BJ)、七丰精工 (873169.BJ)、汉鑫科技 (837092.BJ), 分别下跌 32.57%、25.74%、18.46%、17.27%、14.62%、14.48%、13.76%。
- 基金:** 截至 2021 年 12 月 31 日, 涉及北交所的主题的基金产品基金共 8 只。本周, 涉及北交所的主题基金产品表现有所分化。其中, 易方达北交所精选两年定期开放混合型证券投资基金 A/C 表现最优, 涨幅分别为 0.09%、0.07%。与整体基金表现比较 (偏股基金指数 930950.CSI, -4.02%), 易方达北交所精选两年定期开放混合型证券投资基金 A/C 跑赢其 4.11、4.09 个百分点。另外, 过去 3 周表现持续领先北交所其他主题基金的万家北交所慧选两年定期开放混合型证券投资基金 A/C 在本周降幅达到 -5.92%、-5.93%。
- 北交所要闻:** 2022 年 4 月 20 日, 北交所发布关于聘任北京证券交易所第一届行业咨询委员会委员的公告, 聘任 45 人为北交所第一届行业咨询委员会委员。2022 年 4 月 22 日, 北交所发布关于 2022 年第一季度证券公司执业质量评价结果的公告, 共 101 家证券公司参与排名。
- 北交所公司重要公告:** 同力股份 (834599.BJ) 发布 2021 年度报告。2021 年, 公司实现营业收入 40.94 亿元, 较上年同期增加 13.57 亿元, 增幅 49.58%; 实现归属于上市公司股东净利润 3.70 亿元, 较上年同期增加 0.36 亿元, 增幅 10.75%; 汉鑫科技 (837092.BJ) 发布 2021 年度报告。2021 年, 公司实现营业收入 2.72 亿元, 同比增长 7.01%; 营业成本 1.83 亿元, 同比增长 11.39%; 净利润 4841 万元, 同比增加 24.82%。同心传动 (833454.BJ) 发布 2021 年度报告。2021 年, 公司营业收入 1.32 亿元, 同比减少 5.45%, 净利润较上年同期的变动比例为 -19.59%, 减少 579.89 万元。德瑞锂电 (833523.BJ) 发布 2021 年度报告。2021 年, 公司实现营业收入 22,139.21 万元, 较上年同期增长 26.97%, 归属于上市公司股东的净利润 4,615.41 万元, 较上年同期增长 34.10%。长虹能源 (836239.BJ) 发布 2021 年度报告。2021 年, 报告期内公司实现营业收入 30.71 亿元, 同比增长 57.35%, 归属于母公司净利润 2.53 亿元, 同比增长 56.19%。
- 风险提示:** 政策风险, 流动性风险, 企业盈利不达预期风险。

西南证券研究发展中心

分析师: 刘言
执业证号: S1250515070002
电话: 023-67791663
邮箱: liuyan@swsc.com.cn

基础数据

成分股个数	90
总市值 (亿元)	1787.68
公司平均市值 (亿元)	19.86
板块周交易量 (亿股)	20.43
平均周交易量 (亿股)	0.23
区间换手率 (%)	3.12

相关研究

- 北交所周报 (0411-0417): 板块整体表现较弱, 中高端紧固件领军企业上市 (2022-04-17)
- 北交所周报 (0404-0408): 板块表现平稳, 年度委员会顺利召开 (2022-04-11)
- 北交所周报 (0328-0403): 股票市场逐渐回暖, 北交所免收上市年费 (2022-04-03)
- 北交所周报 (0321-0327): 首现首日破发新股, 年报业绩会陆续召开 (2022-03-27)
- 北交所周报 (0314-0318): 股票表现逐渐回暖, 基金表现有所分化 (2022-03-21)

目 录

1 北证 A 股与各板块对比	1
2 本周行情回顾	1
3 北交所新上市股票	4
4 北交所相关基金	4
5 北交所要闻	5
6 北交所公司重要公告	5
7 北交所每周速览-证券交易-申报	7
8 风险提示	7

1 北证 A 股与各板块对比

截至 2022 年 4 月 22 日，北证 A 股成分股个数共 90 个，公司平均市值 20.33 亿元，同期创业板个股平均市值为 94.86 亿元，科创板平均市值为 109.38 亿元；从成交量上来看，上周“2022 年 4 月 11 日（周一）-2022 年 4 月 15 日（周五）”北交所个股平均周成交量（板块整体成交量/上市公司个数）为 0.27 亿元，上周同期科创板和创业板个股周成交量为 3.63 亿元、7.07 亿元。北交所板块本周交易金额为 20.43 亿元，平均周交易金额为 0.23 亿元，区间换手率为 3.12%，活跃度相较于上周略有上升。

表 1：北证 A 股与各板块对比（截至 2022/4/22）

	成分股个数	公司平均市值(亿元)	板块周交易金额(亿元)	平均周交易金额(亿元)	区间换手率 (%)
北证 A 股 (上周)	90	20.33	23.88	0.27	3.10
北证 A 股 (本周)	90	19.86	20.43	0.23	3.12
科创板	416	109.38	1455.64	3.50	11.18
创业板	1,140	94.86	7481.72	6.56	19.50
上证 A 股	2,082	248.43	18470.32	8.87	11.67
深证 A 股	2,626	124.13	21396.87	8.15	15.89

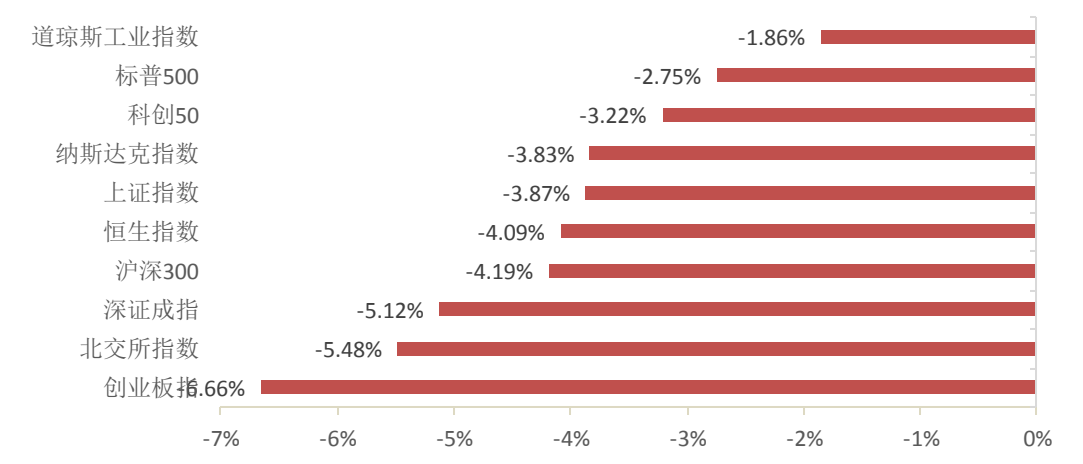
数据来源：同花顺 iFind，西南证券整理

2 本周行情回顾

分析周期为 2022 年 4 月 18 日（周一）-2022 年 4 月 22 日（周五）。

本周，北交所整体表现较弱：周五收盘市值 1787.68 元（4 月 22 日），较周一开盘市值（4 月 18 日）下跌 5.48%，整体跑赢创业板约 1.18 个百分点（创业板指下跌 6.66%）；跑输市场约 1.29 个百分点（沪深 300 下跌 4.19%）。

图 1：本周行情回顾



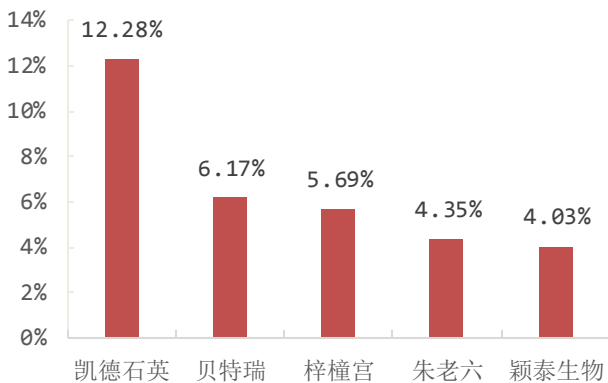
数据来源：同花顺 iFind，西南证券整理

本周北交所 90 只个股中有 11 只股票上涨，3 只涨幅为 0，76 只股票下跌。

涨幅榜：凯德石英（835179.BJ）上涨 12.28%、贝特瑞（835185.BJ）上涨 6.17%、梓橦宫（832566.BJ）上涨 5.69%、朱老六（831726.BJ）上涨 4.35%、颖泰生物（833819.BJ）上涨 4.03%、同惠电子（833509.BJ）上涨 3.31%、创远仪器（831961.BJ）上涨 2.32%。

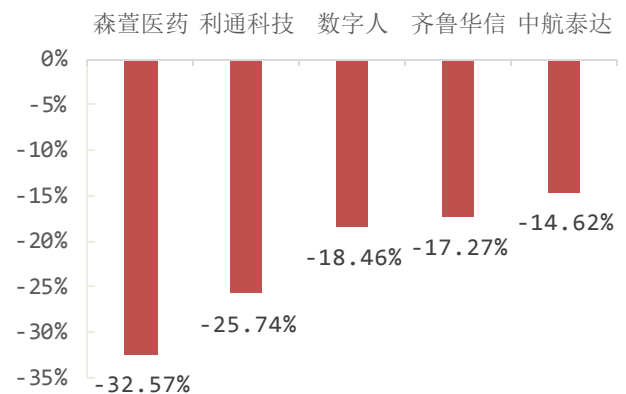
跌幅榜：森萱医药（830946.BJ）、利通科技（832225.BJ）、数字人（835670.BJ）、齐鲁华信（830832.BJ）、中航泰达（836263.BJ）、七丰精工（873169.BJ）、汉鑫科技（837092.BJ），分别下跌 32.57%、25.74%、18.46%、17.27%、14.62%、14.48%、13.76%。

图 2：本周北交所股票涨幅前五



数据来源：同花顺 iFind，西南证券整理

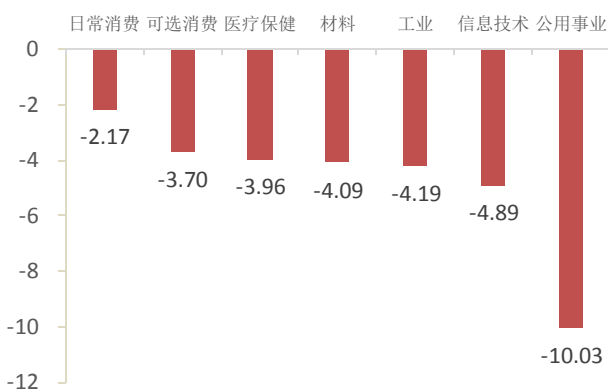
图 3：本周北交所股票跌幅前五



数据来源：同花顺 iFind，西南证券整理

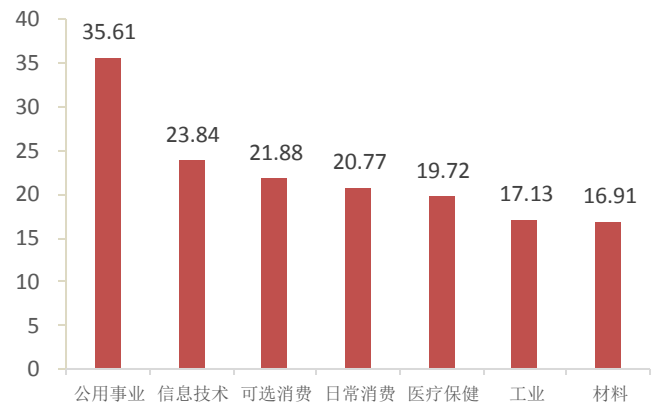
行业层面，从本周涨跌幅的情况来看，日常消费行业涨跌幅中位数为-2.17%，行业表现相对较好；公用事业行业周涨跌幅中位数为-10.03%，行业表现相对较差。从本周市盈率 TTM 情况来看，公用事业行业市盈率 TTM 中位数为 35.6 倍，行业股票估值相对较高；材料市盈率 TTM 中位数为 16.9 倍，行业股票估值相对较低。

图 4：本周北交所各行业涨跌幅中位数，%



数据来源：wind，西南证券整理（行业分类为 wind 一级行业）

图 5：本周北交所各行业市盈率 TTM 中位数，倍



数据来源：wind，西南证券整理

个股层面，从本周涨跌幅的情况来看，本周有涨幅的股票有三只属于材料行业、一只属于医疗保健行业，一只属于日常消费行业，四只属于工业行业，两只属于信息技术行业，分别是凯德石英、贝特瑞、梓橦宫、朱老六、颖泰生物、同惠电子等。从本周市盈率 TTM 情况来看，本周上涨的 11 只股票中的 4 只市盈率估值（相对较高，其中创远仪器、连

城数控、凯德石英和同慧电子的市盈率估值 (TTM) 分别为 36.6、33.2、32.6 和 31.4 倍。另外, 国源技术市盈率 (TTM) 远超板块平均水平, 达到 186 倍; 诺斯兰德市盈率 (TTM) 为 -60 倍, 是板块中唯一市盈率 (TTM) 为负的个股。

表 2: 涨跌幅前五股票基本信息

	代码	股票	所属行业	主营业务
涨幅前五	835179.BJ	凯德石英	材料	石英仪器、石英管道、石英舟等石英玻璃制品的生产、研发和销售
	835185.BJ	贝特瑞	材料	研发、生产和销售锂离子二次电池用材料
	832566.BJ	梓橦宫	医疗保健	从事药品的研发、生产和销售
	831726.BJ	朱老六	日常消费	腐乳、料酒的生产及销售
	833819.BJ	颖泰生物	材料	从事农药原药、农药制剂等产品研发、生产及销售
跌幅前五	830946.BJ	森萱医药	医疗保健	医药中间体、化工中间体的研发、生产及销售
	832225.BJ	利通科技	工业	橡胶液压软管的研究、生产和销售。
	835670.BJ	数字人	信息技术	基于“数字人体技术”的数字医学教育、科普、医疗产品的研发、生产和销售
	830832.BJ	齐鲁华信	材料	各类分子筛以及硫酸铝、高偏铝酸钠和低偏铝酸钠等分子筛原材料的研发、生产、销售
	836263.BJ	中航泰达	公用事业	运用国内领先的脱硫脱硝除尘技术为冶金、电力、化工等行业客户提供工业烟气环保工程建设、专业化运营等一体化综合治理解决方案。

数据来源: 同花顺 iFind, 西南证券整理

本周上涨最多的凯德石英 (835179.BJ) 属于材料行业。截至 2022 年 4 月 22 日, 公司市值为 14.06 亿元, PE (TTM) 为 32.64。据公司 2021 年第三季度报告披露, 2021 年前三季度公司营业收入为 1.2 亿元, 归母净利润为 30.23 亿元。凯德石英是国内领先的石英玻璃制品加工企业, 主营业务为石英仪器、石英管道、石英舟等石英玻璃制品的研发、生产和销售。公司产品作为下游企业的生产耗材, 广泛应用于半导体集成电路芯片领域、光伏太阳能行业领域及其他领域。凯德石英通过持续的技术创新, 积累了诸多自主知识产权的产品设计和加工技术。凯德石英目前是行业内拥有石英加工技工最多的企业, 历经 20 多年发展, 成为中国石英加工业顶尖企业

下跌最多的中航泰达 (836263.BJ) 属于公用事业行业。截至 2022 年 4 月 22 日, 公司市值为 8.66 亿元, PE (TTM) 为 44.99。据 2021 年第三季度报告披露, 2021 年前三季度公司营业收入为 3.00 亿元, 归母净利润为 11.15 亿元。

表 3: 涨跌幅前五股票市场数据

	代码	股票	所属行业	市值 (亿元)	营业收入 (亿元)	归母净利润 (百万元)	市盈率 (PE, TTM)	净利率 (%)	毛利率 (%)
时间				2022/4/22	2021/9/30	2021/9/30	2022/4/22	2021/9/30	2021/9/30
涨幅前五	835179.BJ	凯德石英	材料	14.06	1.20	30.23	32.64	25.09	45.23
	835185.BJ	贝特瑞	材料	406.51	68.51	1,090.24	28.21	16.27	27.34
	832566.BJ	梓橦宫	医疗保健	10.63	3.11	57.15	15.44	18.10	80.80
	831726.BJ	朱老六	日常消费	11.52	2.00	44.34	19.89	22.18	38.83
	833819.BJ	颖泰生物	材料	60.06	49.21	298.00	12.49	5.96	17.75
跌幅前五	836263.BJ	中航泰达	公用事业	8.66	0	11.15	44.99	3.71	24.24

	代码	股票	所属行业	市值 (亿元)	营业收入 (亿元)	归母净利润 (百万元)	市盈率 (PE,TTM)	净利率 (%)	毛利率 (%)
	830832.BJ	齐鲁华信	材料	7.58	4.27	50.86	13.49	11.90	27.29
	835670.BJ	数字人	信息技术	8.44	0.44	5.20	52.96	11.93	66.82
	832225.BJ	利通科技	工业	5.03	2.48	28.72	16.70	11.57	27.57
	830946.BJ	森萱医药	医疗保健	49.14	3.98	98.39	37.43	26.10	46.35

数据来源: 同花顺 iFind, 西南证券整理

3 北交所新上市股票

本周北交所无新股上市。

4 北交所相关基金

我们跟踪了和北交所关联度较深的主题基金的整体情况。

本周, 涉及北交所的主题基金产品表现有所分化。其中, 易方达北交所精选两年定期开放混合型证券投资基金 A/C 表现最优, 涨幅分别为 0.09%、0.07%。与整体基金表现比较 (偏股基金指数 930950.CSI, -4.02%), 易方达北交所精选两年定期开放混合型证券投资基金 A/C 跑赢其 4.11、4.09 个百分点。另外, 过去 3 周表现持续领先北交所其他主题基金的万家北交所慧选两年定期开放混合型证券投资基金 A/C 在本周降幅达到 -5.92%、-5.93%。

表 4: 涨跌幅前五股票市场数据

代码	基金全称	周涨跌幅 (0418-0422)
930950.CSI	偏股基金指数	-4.02%
-	北交所指数	-3.44%
014269.OF	嘉实北交所精选两年定期开放混合型证券投资基金 A	-5.11%
014270.OF	嘉实北交所精选两年定期开放混合型证券投资基金 C	-5.12%
014273.OF	广发北交所精选两年定期开放混合型证券投资基金 A	-2.58%
014274.OF	广发北交所精选两年定期开放混合型证券投资基金 C	-2.58%
014275.OF	易方达北交所精选两年定期开放混合型证券投资基金 A	0.09%
014276.OF	易方达北交所精选两年定期开放混合型证券投资基金 C	0.07%
014277.OF	万家北交所慧选两年定期开放混合型证券投资基金 A	-5.92%
014278.OF	万家北交所慧选两年定期开放混合型证券投资基金 C	-5.93%
014279.OF	汇添富北交所创新精选两年定期开放混合型证券投资基金 A	-2.12%
014280.OF	汇添富北交所创新精选两年定期开放混合型证券投资基金 C	-2.12%
014271.OF	大成北交所两年定期开放混合型证券投资基金 A	-0.78%
014272.OF	大成北交所两年定期开放混合型证券投资基金 C	-0.78%
014283.OF	华夏北交所创新中小企业精选两年定期开放混合型发起式证券投资基金	-0.78%
014294.OF	南方北交所精选两年定期开放混合型发起式证券投资基金	-0.63%

数据来源: 同花顺 iFind, 西南证券整理

5 北交所要闻

2022年4月20日,北交所发布关于聘任北京证券交易所第一届行业咨询委员会委员的公告。根据《北京证券交易所行业咨询委员会管理细则》等规定,决定聘任以下45人为北京证券交易所第一届行业咨询委员会委员(排名不分先后):汪家道、刘先华、陈江平、张金利、何国强、高镇海、敖立、徐全胜、朱德权、杜元太、李开复、李良、徐传陞、牛奎光、郭山汕、周志峰、唐斌、齐慎、张朋朋、黄荔、朱奕、蒋兴权、王菁、孙华、庄海、徐俊、任建国、武向文、程永庆、张海鸥、黎志欣、吴玉祥、王榕、张岩、张忠恕、黄文生、柳尧杰、黄朝全、卫勇、陆川、关晓晖、赵晋荣、戴日成、左都美、朱兴明。

2022年4月22日,北交所发布关于全国中小企业股份转让系统2022年第一季度证券公司执业质量评价结果的公告。北京证券交易所、全国股转公司根据《北京证券交易所全国中小企业股份转让系统证券公司执业质量评价细则》,对证券公司2022年第一季度的执业质量情况进行了评价。在112家证券公司中,有11家证券公司子公司纳入其母公司合并评价;最终参加排名的证券公司共有101家。执业质量评价结构由专业质量得分和合规质量扣分组成。在总分值方面,安信证券、东吴证券、申万宏源位列前三。其中,总得分排名前13的券商中,中泰证券、东北证券、浙商证券、天风证券、西南证券在合规质量方面没有扣分。

6 北交所公司重要公告

同力股份(834599.BJ)发布2021年度报告。2022年4月18日,同力股份发布了年度报告。业绩方面,2021年,公司实现营业收入40.94亿元,较上年同期增加13.57亿元,增幅49.58%;实现归属于上市公司股东净利润3.70亿元,较上年同期增加0.36亿元,增幅10.75%;2021年,公司继续拓展国内外市场,充分利用公司市场品牌和先发优势,充分调动一切积极因素,大力拓展市场渠道和新客户开发,使得2021年销售相比2020年同期有了大幅增长。

汉鑫科技(837092.BJ)发布2021年度报告。2022年4月19日,汉鑫科技发布了年度报告。业绩方面,2021年,公司实现营业收入2.72亿元,同比增长7.01%;营业成本1.83亿元,同比增长11.39%;净利润4841万元,同比增加24.82%。报告期内,政校医商类服务收入1.95亿元,占营业总收入的71.94%。政校医商类服务保持了稳定的增长,先后承接了龙口市智慧城市和大数据中心、济南新旧动能转换起步区智慧城市运营指挥中心等标杆项目,该业务占比较上年增加5.17%。

同心传动(833454.BJ)发布2021年度报告。2022年4月20日,同心传动发布了年度报告。业绩方面,2021年,公司营业收入1.32亿元,同比减少5.45%,主要是由于2021年公司新增9家4S店,公司规模增长,业务量增长所致。本期净利润较上年同期的变动比例为-19.59%,减少579.89万元,主要系本期营业收入减少,同时原材料上涨毛利率下滑所致。

德众汽车(83803 0.BJ)发布2021年度报告。2022年4月21日,德众汽车发布了年度报告。业绩方面,2021年,本报告期公司营业收入27.45亿元,同比增长33.80%,主要是由于2021年公司新增9家4S店,公司规模增长,业务量增长所致。

德瑞锂电(833523.BJ)发布2021年度报告。2022年4月22日,德瑞锂电发布了年度报告。业绩方面,2021年,公司实现营业收入22,139.21万元,较上年同期增加28.17%,

其中锂锰电池实现的营业收入增长 24.56%，锂电池增长 116.91%；归属于上市公司股东的净利润 4,615.41 万元，较上年同期增长 34.10%；归属于上市公司股东的扣除非经常性损益后的净利润 4,170.96 万元，较上年同期增长 3.36%。报告期内，公司营业收入和净利润均有一定程度的增长，公司经营呈现出良好的发展态势。

长虹能源 (836239.BJ) 发布 2021 年度报告。2022 年 4 月 22 日，长虹能源发布了年度报告。业绩方面，2021 年，报告期内公司实现营业收入 30.71 亿元，同比增长 57.35%，归属于母公司净利润 2.53 亿元，同比增长 56.19%；经营活动产生的现金流量净额为 2.51 亿元，同比增加 41.39%。报告期内，公司继续坚定不移落实“技术为王、产品领先”的经营思路，加快推进锂离子电池及碱锰电池技术的持续开发，推动苏州研究院顺利运营，加快技术成果的转化速度，进一步培育公司核心技术力及持续创新能力。

数字人 (835670.BJ) 发布 2021 年度报告。2022 年 4 月 22 日，数字人发布了年度报告。业绩方面，2021 年，公司实现营业总收入 8371.75 万元，较上年同期下降 16.77%；归属于挂牌公司股东的净利润 1593.98 万元，较上年同期下降 45.17%；截至 2021 年 12 月 31 日，归属于挂牌公司股东的净资产为 2.55 亿元，较上年期末增长 4.83%。营业收入的下降系公司主要客户为医学类院校，基于客户预算管理、采购管理等特点，公司的营业收入呈现季节性波动的特征，收入的确认主要集中在每年的下半年尤其是第四季度。2021 年受新冠疫情影响，国内各高校因疫情防控需要，加强了校区管控，导致公司业务的拓展及实施受到了较大影响，特别是自 2021 年 10 月起，陕西、宁夏、内蒙古、北京、甘肃、湖南、贵州、河北、湖北等地疫情陆续出现反复，导致公司 2021 年第四季度的业务进展低于预期，因此公司 2021 年度营业收入有了较大程度的下降。

新安洁 (831370.BJ) 发布 2021 年度报告。2022 年 4 月 22 日，新安洁发布了年度报告。业绩方面，2021 年，公司营业收入为 6.2 亿元，较上年同期下降 13.02%；净利润为 4,166.30 万元，较上年同期下降 56.64%；截至本报告期末公司总资产为 10 亿元，较报告期期初下降 0.95%；净资产为 8.57 亿元，较报告期期初增长 2.24%。报告期内，公司进行组织变革，即对过去的管理形态进行根本性改革，同时公司营销体系建设加强，将原来的营销团队集中在总部的工作模式调整为在各地总部设立营销分中心，并且公司持续科技投入，加强科研力量，从软件的持续开发和推广应用、设备改造以及生产技术、工艺升级等多方面入手。

威博液压 (871245.BJ) 发布 2021 年度报告。2022 年 4 月 22 日，威博液压发布了年度报告。业绩方面，2021 年，公司实现营业收入 3.1 亿元，较 2020 年增长 45.23%，主要是国内仓储物流领域动力单元产品销售呈上升趋势。2021 年度，公司实现净利润 4,218.75 万元，较 2020 年增长 58.96%。2021 年度管理费用和销售费用发生额有所下降，较营业收入占比下降 1.25%。3.2021 年度，公司经营活动产生的现金流量净额为 3,353.66 万元，较 2020 年度下降 46.04%，主要原因为购买商品、接受劳务支付的现金增加所致。

国义招标 (831039.BJ) 发布 2021 年度报告。2022 年 4 月 22 日，国义招标发布了年度报告。业绩方面，2021 年，公司实现营业收入 2.3 亿元，同比增长 8.53%；归属于上市公司股东净利润 7,611.23 万元，同比增长 3.86%，规模和效益较去年得到进一步提升。2021 年公司招标业务总收入取得了 8.53% 的增长。一是公司的服务区域在扩大。2021 年公司的项目来源遍及全国 18 个省、自治区、直辖市。二是公司大客户资源稳定。2021 年前二十大客户中有 11 家与 2020 年一致，属于公司较为稳定的大客户资源。

艾融软件 (830799.BJ) 发布 2021 年度报告。2022 年 4 月 22 日，艾融软件发布了年

度报告。业绩方面，2021年，公司实现营业收入4.2亿元，与去年同期相比实现53.14%的增长；营业利润为4,867.11万元，与去年相比下降8.27%；净利润为5,067.53万元，与去年相比增长4.95%。2021年综合毛利率同比下降8个百分点，主要是因为：（1）2021年低毛利率的硬件产品销售收入占比提高；（2）部分主要客户处于上一合同周期的最后一年，而人力成本逐年提高；（3）去年新进人员较多，存在一定期限的培训期（无收入）；（4）出于公司战略考虑，部分新项目投入高素质的技术人员进行前期攻坚战，成本相对较高；（5）新冠疫情的持续影响了部分收入。

7 北交所每周速览-证券交易-申报

表 5：北交所证券交易申报具体细则

	具体规则
申报时间	<ul style="list-style-type: none"> 每个交易日 9:15 至 9:25、9:30 至 11:30、13:00 至 15:00； 每个交易日 9:20 至 9:25 的开盘集合竞价阶段、14:57 至 15:00 的收盘集合竞价阶段。
市价申报类型	<ul style="list-style-type: none"> 对手方最优价格申报，即该申报以其进入交易主机时，对手方最优价格为其申报价格；对手方无申报的，申报自动撤销； 本方最优价格申报，即该申报以其进入交易主机时，本方最优价格为其申报价格；本方无申报的，申报自动撤销； 最优 5 档即时成交剩余撤销申报，即该申报在对手方最优 5 个价位内以对手方价格为成交价依次成交，剩余未成交部分自动撤销； 最优 5 档即时成交剩余转限价申报，即该申报在对手方最优 5 个价位内以对手方价格为成交价依次成交，剩余未成交部分按本方申报最新成交价转为限价申报；如该申报无成交的，按本方最优价格转为限价申报；如无本方申报的，该申报撤销。
单笔申报数量	<ul style="list-style-type: none"> 通过竞价交易买卖股票的，单笔申报数量应当不低于 100 股； 卖出股票时，余额不足 100 股的部分应当一次性申报卖出； 股票竞价交易单笔申报最大数量应当不超过 100 万股。
申报价格	<ul style="list-style-type: none"> 股票交易的申报价格最小变动单位为 0.01 元人民币； 本所对股票交易实行价格涨跌幅限制，涨跌幅限制比例为 30%。价格涨跌幅限制以内的申报为有效申报，超过价格涨跌幅限制的申报为无效申报； 涨跌幅限制价格的计算公式为：涨跌幅限制价格=前收盘价×(1±涨跌幅限制比例)。
无效申报标准	<ul style="list-style-type: none"> 买入申报价格不高于买入基准价格的 105%或买入基准价格以上 10 个最小价格变动单位（以孰高为准）； 卖出申报价格不低于卖出基准价格的 95%或卖出基准价格以下 10 个最小价格变动单位（以孰低为准）。

数据来源：同花顺 iFind，西南证券整理

8 风险提示

政策风险，流动性风险，企业盈利不达预期风险。

分析师承诺

本报告署名分析师具有中国证券业协会授予的证券投资咨询执业资格并注册为证券分析师，报告所采用的数据均来自合法合规渠道，分析逻辑基于分析师的职业理解，通过合理判断得出结论，独立、客观地出具本报告。分析师承诺不曾因，不因，也将不会因本报告中的具体推荐意见或观点而直接或间接获取任何形式的补偿。

投资评级说明

公司评级	买入：未来 6 个月内，个股相对沪深 300 指数涨幅在 20%以上
	持有：未来 6 个月内，个股相对沪深 300 指数涨幅介于 10%与 20%之间
	中性：未来 6 个月内，个股相对沪深 300 指数涨幅介于-10%与 10%之间
	回避：未来 6 个月内，个股相对沪深 300 指数涨幅在-20%与-10%之间
	卖出：未来 6 个月内，个股相对沪深 300 指数涨幅在-20%以下
行业评级	强于大市：未来 6 个月内，行业整体回报高于沪深 300 指数 5%以上
	跟随大市：未来 6 个月内，行业整体回报介于沪深 300 指数-5%与 5%之间
	弱于大市：未来 6 个月内，行业整体回报低于沪深 300 指数-5%以下

重要声明

西南证券股份有限公司（以下简称“本公司”）具有中国证券监督管理委员会核准的证券投资咨询业务资格。

本公司与作者在自身所知情范围内，与本报告中所评价或推荐的证券不存在法律法规要求披露或采取限制、静默措施的利益冲突。

《证券期货投资者适当性管理办法》于 2017 年 7 月 1 日起正式实施，本报告仅供本公司客户中的专业投资者使用，若您并非本公司客户中的专业投资者，为控制投资风险，请取消接收、订阅或使用本报告中的任何信息。本公司也不会因接收人收到、阅读或关注自媒体推送本报告中的内容而视其为客户。本公司或关联机构可能会持有报告中提到的公司所发行的证券并进行交易，还可能为这些公司提供或争取提供投资银行或财务顾问服务。

本报告中的信息均来源于公开资料，本公司对这些信息的准确性、完整性或可靠性不作任何保证。本报告所载的资料、意见及推测仅反映本公司于发布本报告当日的判断，本报告所指的证券或投资标的的价格、价值及投资收入可升可跌，过往表现不应作为日后的表现依据。在不同时期，本公司可发出与本报告所载资料、意见及推测不一致的报告，本公司不保证本报告所含信息保持在最新状态。同时，本公司对本报告所含信息可在不发出通知的情形下做出修改，投资者应当自行关注相应的更新或修改。

本报告仅供参考之用，不构成出售或购买证券或其他投资标的的要约或邀请。在任何情况下，本报告中的信息和意见均不构成对任何个人的投资建议。投资者应结合自己的投资目标和财务状况自行判断是否采用本报告所载内容和信息并自行承担风险，本公司及雇员对投资者使用本报告及其内容而造成的一切后果不承担任何法律责任。

本报告及附录版权为西南证券所有，未经书面许可，任何机构和个人不得以任何形式翻版、复制和发布。如引用须注明出处为“西南证券”，且不得对本报告及附录进行有悖原意的引用、删节和修改。未经授权刊载或者转发本报告及附录的，本公司将保留向其追究法律责任的权利。

西南证券研究发展中心

上海

地址：上海市浦东新区陆家嘴东路 166 号中国保险大厦 20 楼

邮编：200120

北京

地址：北京市西城区金融大街 35 号国际企业大厦 A 座 8 楼

邮编：100033

深圳

地址：深圳市福田区深南大道 6023 号创建大厦 4 楼

邮编：518040

重庆

地址：重庆市江北区金沙门路 32 号西南证券总部大楼

邮编：400025

西南证券机构销售团队

区域	姓名	职务	座机	手机	邮箱
上海	蒋诗烽	总经理助理 销售总监	021-68415309	18621310081	jsf@swsc.com.cn
	黄滢	销售经理	18818215593	18818215593	hying@swsc.com.cn
	蒋俊洲	销售经理	18516516105	18516516105	jiangjz@swsc.com.cn
	崔露文	销售经理	15642960315	15642960315	clw@swsc.com.cn
	陈慧琳	销售经理	18523487775	18523487775	chhl@swsc.com.cn
	王昕宇	销售经理	17751018376	17751018376	wangxy@swsc.com.cn
北京	李杨	销售总监	18601139362	18601139362	yfly@swsc.com.cn
	张岚	销售副总监	18601241803	18601241803	zhanglan@swsc.com.cn
	王兴	销售经理	13167383522	13167383522	wxing@swsc.com.cn
	来趣儿	销售经理	15609289380	15609289380	lqe@swsc.com.cn
	王一菲	销售经理	18040060359	18040060359	wyf@swsc.com.cn
	王宇飞	销售经理	18500981866	18500981866	wangyuf@swsc.com
广深	郑龔	广州销售负责人 销售经理	18825189744	18825189744	zhengyan@swsc.com.cn
	陈慧玲	销售经理	18500709330	18500709330	chl@swsc.com.cn
	杨新意	销售经理	17628609919	17628609919	xy@swsc.com.cn
	张文锋	销售经理	13642639789	13642639789	zwf@swsc.com.cn
	龚之涵	销售经理	15808001926	15808001926	gongzh@swsc.com.cn