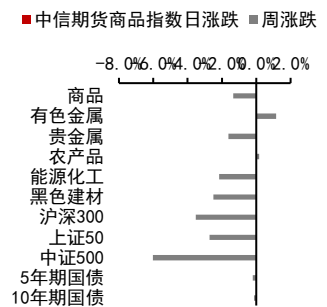


## 央行下调外汇存款准备金率，维护人民币汇率稳定

投资咨询业务资格：  
证监许可【2012】669号

### 报告要点

央行下调外汇存款准备金率主要是为了维护外汇市场平稳运行，有利于稳定人民币汇率。过去5个工作日，人民币兑美元快速贬值3%左右，这导致市场担心外资流出我国金融市场，使得国内股市承压回落。下调外汇存款准备金率将增加外汇资金供给，有利于抑制人民币贬值，进而改善股市情绪。



### 摘要：

#### 资产表现及资金变化：

**国内商品涨跌幅前五：**棕榈 0.82%、鸡蛋 0.66%、粳米 0.17%、连豆-0.18%、沪铅-0.44%；铁矿-9.54%、沪镍-7.41%、硅铁-7.02%、纯碱-6.81%、玻璃-6.75%

**沉淀资金流入流出前五(亿元)：**沪锡 1.70、苯乙烯 0.30、PP0.23、连豆 0.21、沪铝 0.12；铁矿-12.59、沪铜-8.66、豆粕-5.36、原油-5.06、螺纹-4.95

**板块沉淀资金流入流出(亿元)：**贵金属-5.01、有色金属-6.96、农产品-19.83、能源化工-21.37、黑色建材-25.20

#### 重要新闻及经济数据：

国务院办公厅印发《关于进一步释放消费潜力促进消费持续恢复的意见》。《意见》按照目标导向和问题导向相结合、短期支持和中长期促进相兼顾的要求，提出了五方面二十项重点举措。

央行：为提升金融机构外汇资金运用能力，自5月15日起，下调金融机构外汇存款准备金率1个百分点，即外汇存款准备金率由现行的9%下调至8%。

**风险提示：**我国房地产下滑、海外地缘冲突加剧

### 宏观研究团队

研究员：

张革

从业资格号：F3004355

投资咨询号：Z0010982

刘道钰

021-80401723

liudaoyu@citicsf.com

从业资格号：F3061482

投资咨询号：Z0016422

## 一、重要新闻及经济数据

国务院办公厅印发《关于进一步释放消费潜力促进消费持续恢复的意见》。《意见》按照目标导向和问题导向相结合、短期支持和中长期促进相兼顾的要求，提出了五方面二十项重点举措。一是应对疫情影响，促进消费有序恢复发展。围绕保市场主体加大助企纾困力度，做好基本消费品保供稳价，创新消费业态和模式。二是全面创新提质，着力稳住消费基本盘。积极推进实物消费提质升级，加大促进健康养老托育等服务消费，持续拓展文化和旅游消费，大力发展绿色消费，充分挖掘县乡消费潜力。三是完善支撑体系，不断增强消费发展综合能力。推进消费平台健康持续发展，加快健全消费品流通体系，增加就业收入提高消费能力，合理增加公共消费。四是持续深化改革，全力营造安全放心诚信消费环境。破除限制消费障碍壁垒，健全消费标准体系，加强消费领域执法监管，全面加强消费者权益保护。五是强化保障措施，进一步夯实消费高质量发展基础。加强财税支持，优化金融服务，强化用地用房保障，压实各方责任。

央行：为提升金融机构外汇资金运用能力，自5月15日起，下调金融机构外汇存款准备金率1个百分点，即外汇存款准备金率由现行的9%下调至8%。

图表1：重要经济数据及事件

日期	北京时间	国家/地区	数据/事件	前值	预期	今值
2022-04-26	20:30	美国	3月耐用用品除国防外订单:环比季调(%)	-2.72		
2022-04-26	22:00	美国	3月新房销售(千套)	65		

资料来源：Wind 中信期货研究所

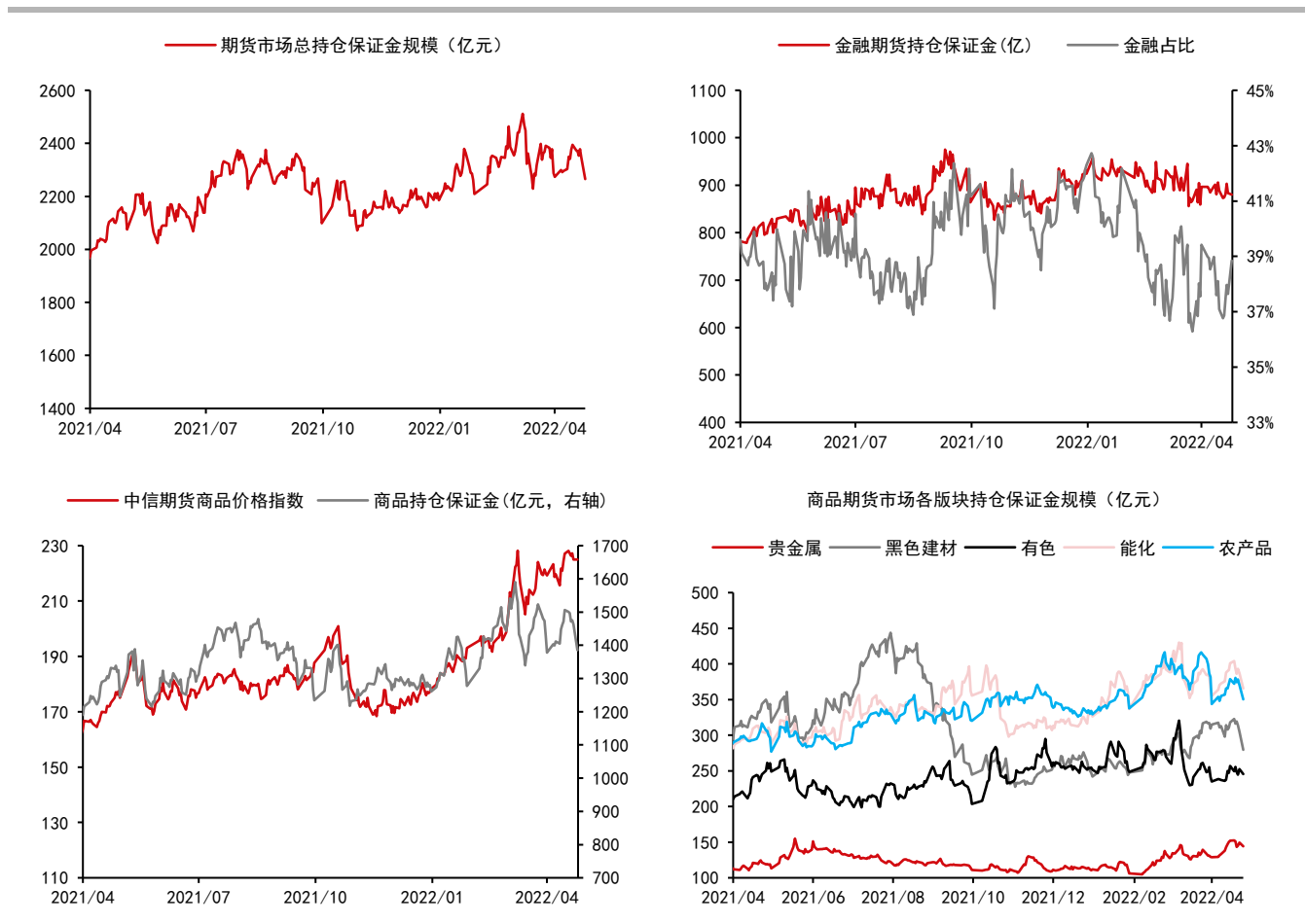
## 二、期货市场数据跟踪

图表2：国内期货市场板块数据跟踪

板块	1日涨跌幅	5日涨跌幅	1日沉淀资金变化(亿)	5日沉淀资金变化(亿)	沉淀资金(亿)
合计			-81.91	-108.27	2265.25
金融			-3.53	7.33	879.96
商品			-78.38	-115.60	1385.29
贵金属	0.00%	-1.63%	-5.01	-8.32	144.23
黑色建材	0.00%	0.17%	-25.20	-21.94	279.56
有色金属	0.00%	-2.15%	-6.96	-38.50	245.65
能源化工	0.00%	-2.50%	-21.37	-43.09	365.42
农产品	0.00%	1.16%	-19.83	-3.75	350.43

资料来源：Wind 中信期货研究所

图表3：国内期货市场板块数据跟踪



资料来源：Wind 中信期货研究所

说明：保证金按收盘价、交易所保证金标准、单边持仓计算

图表4：国内商品期货品种1日表现（按价格涨跌幅排序）

品种	1日涨跌幅	振幅	活跃度	5日涨跌幅
棕榈	0.82%	6.58%	3.25	-1.60%
鸡蛋	0.66%	1.64%	1.10	1.11%
粳米	0.17%	1.30%	0.96	0.41%
连豆	-0.18%	1.53%	1.06	-0.78%
沪铅	-0.44%	1.55%	1.03	0.23%
菜油	-0.50%	4.61%	1.62	0.74%
苹果	-0.50%	2.66%	1.26	-1.87%
玉米	-0.53%	1.00%	0.41	0.14%
沪金	-0.55%	1.04%	0.96	-0.84%
动煤	-0.70%	1.79%	0.13	-0.23%
尿素	-0.92%	3.08%	1.10	-0.91%
豆油	-1.09%	5.56%	1.67	0.29%
淀粉	-1.24%	1.98%	0.67	0.93%
红枣	-1.28%	4.32%	0.54	-0.21%
郑糖	-1.63%	1.52%	0.91	-1.98%
郑棉	-1.66%	1.88%	0.72	-1.84%
沪铜	-2.02%	2.35%	0.80	-1.62%
棉纱	-2.19%	2.42%	1.00	-2.87%
沪银	-2.21%	2.44%	1.01	-5.43%
20号胶	-2.22%	2.85%	0.76	-5.33%
豆二	-2.26%	5.05%	2.34	0.35%
沪胶	-2.60%	3.28%	1.26	-5.79%
塑料	-2.65%	3.41%	1.00	-4.33%
沪锌	-2.73%	3.80%	2.24	-2.62%
豆粕	-2.87%	4.20%	0.81	0.23%
PP	-3.09%	3.86%	1.30	-4.24%
燃油	-3.30%	5.43%	2.75	-6.73%
PVC	-3.30%	4.21%	1.46	-6.42%
LPG	-3.52%	4.73%	1.66	-7.95%
热卷	-3.63%	4.69%	0.97	-5.70%
苯乙烯	-3.65%	4.39%	1.50	-2.56%
螺纹	-3.76%	4.98%	1.24	-5.62%
TA	-3.81%	4.54%	1.14	-3.82%
低硫燃油	-3.84%	5.31%	1.71	-5.19%
菜粕	-3.84%	4.89%	0.68	-4.92%
沥青	-3.89%	4.53%	1.22	-3.67%
沪锡	-3.97%	5.81%	1.57	-4.04%
焦煤	-4.00%	6.34%	1.50	-8.35%
不锈钢	-4.68%	5.66%	1.22	-2.00%
锰硅	-4.86%	3.71%	1.25	-6.01%
乙二醇	-5.32%	7.29%	1.50	-4.41%
焦炭	-5.35%	5.88%	1.35	-9.76%
沪铝	-5.45%	5.84%	1.76	-5.10%
原油	-5.53%	6.78%	4.48	-8.56%
甲醇	-5.61%	6.22%	0.87	-9.19%
纸浆	-5.77%	6.75%	1.92	-2.43%
玻璃	-6.75%	7.95%	1.76	-7.15%
纯碱	-6.81%	8.34%	2.17	-10.71%
硅铁	-7.02%	5.08%	1.41	-9.22%
沪镍	-7.41%	9.16%	1.99	-5.25%
铁矿	-9.54%	11.24%	1.00	-13.72%

资料来源：Wind 中信期货研究所

图表5：国内商品期货沉淀资金及其变化

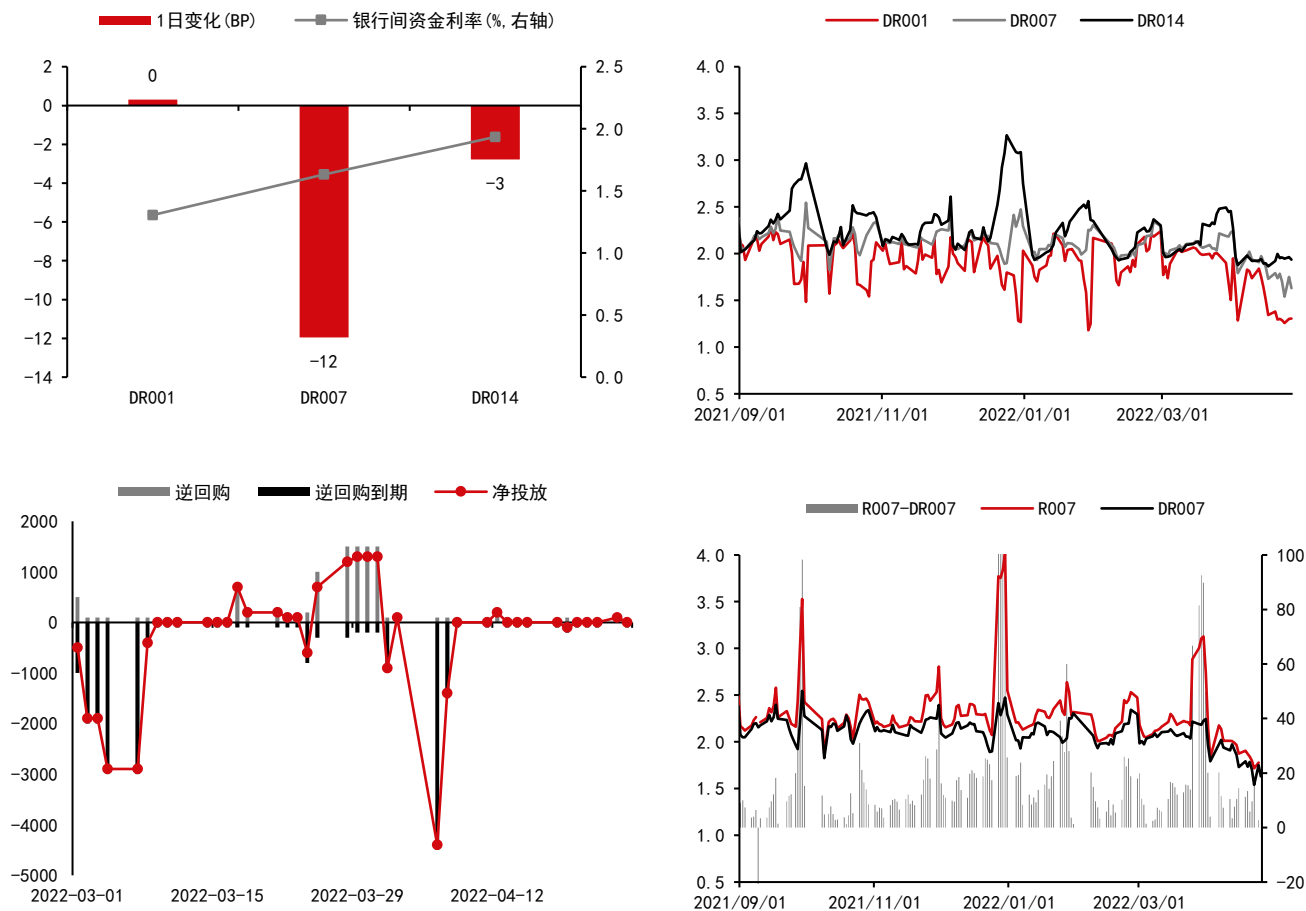
品种	1日沉淀资金变化(亿)	品种	5日沉淀资金变化(亿)	品种	沉淀资金(亿)
沪锡	1.70	沪锡	1.70	沪铜	127.60
苯乙烯	0.30	沪铅	0.93	铁矿	90.50
PP	0.23	PVC	0.48	螺纹钢	90.32
连豆	0.21	玉米	0.43	沪金	81.39
沪铝	0.12	沥青	0.39	豆粕	64.86
乙二醇	0.05	连豆	0.31	沪银	62.84
粳米	0.03	不锈钢	0.27	豆油	56.41
鸡蛋	0.01	20号胶	0.25	棕榈	49.33
棉纱	0.00	鸡蛋	0.09	沪铝	44.82
动煤	0.00	红枣	-0.01	玉米	39.86
尿素	-0.06	粳米	-0.02	热卷	36.29
20号胶	-0.07	动煤	-0.02	沪胶	36.23
甲醇	-0.10	豆二	-0.02	原油	36.13
豆二	-0.10	棉纱	-0.02	郑棉	34.74
红枣	-0.11	尿素	-0.16	TA	34.64
不锈钢	-0.17	低硫燃油	-0.17	甲醇	33.18
低硫燃油	-0.19	淀粉	-0.23	沪锌	30.24
PVC	-0.23	菜油	-0.25	PP	29.30
沪铅	-0.26	甲醇	-0.58	PVC	27.47
塑料	-0.52	沪胶	-0.64	塑料	27.17
菜油	-0.60	沪镍	-0.65	乙二醇	26.29
淀粉	-0.66	苯乙烯	-0.77	沥青	26.03
锰硅	-0.68	纸浆	-0.99	郑糖	25.32
焦煤	-0.83	玻璃	-1.36	纯碱	23.66
LPG	-1.03	塑料	-1.57	菜油	21.66
热卷	-1.08	苹果	-1.68	沪镍	19.86
苹果	-1.22	硅铁	-2.16	玻璃	18.63
硅铁	-1.31	锰硅	-2.16	苹果	18.42
菜粕	-1.33	乙二醇	-2.21	沪锡	16.19
沪镍	-1.39	PP	-2.24	燃油	14.67
燃油	-1.45	沪铝	-2.27	菜粕	13.96
沥青	-1.52	豆油	-2.28	纸浆	13.23
玻璃	-1.59	菜粕	-2.54	LPG	12.78
玉米	-1.63	热卷	-2.57	苯乙烯	11.50
郑棉	-1.76	焦煤	-2.71	焦炭	11.31
棕榈	-1.79	LPG	-2.87	连豆	9.18
沪胶	-1.89	沪金	-2.94	硅铁	8.99
焦炭	-2.00	豆粕	-3.52	不锈钢	8.48
郑糖	-2.05	郑糖	-3.52	锰硅	7.99
沪金	-2.50	沪锌	-3.78	淀粉	7.94
沪银	-2.52	郑棉	-3.94	焦煤	7.05
纸浆	-3.00	燃油	-4.31	沪铅	6.94
纯碱	-3.22	TA	-4.45	20号胶	6.22
豆油	-3.49	棕榈	-4.72	鸡蛋	4.38
TA	-3.63	焦炭	-4.95	尿素	4.04
沪锌	-4.31	沪银	-5.38	低硫燃油	2.80
螺纹	-4.95	沪铜	-5.96	红枣	2.07
原油	-5.06	纯碱	-7.25	豆二	1.46
豆粕	-5.36	螺纹	-8.33	粳米	0.59
沪铜	-8.66	原油	-11.38	棉纱	0.25
铁矿	-12.59	铁矿	-19.12	动煤	0.06

资料来源：Wind 中信期货研究所

说明：保证金按收盘价、交易所保证金标准、单边持仓计算

### 三、流动性跟踪

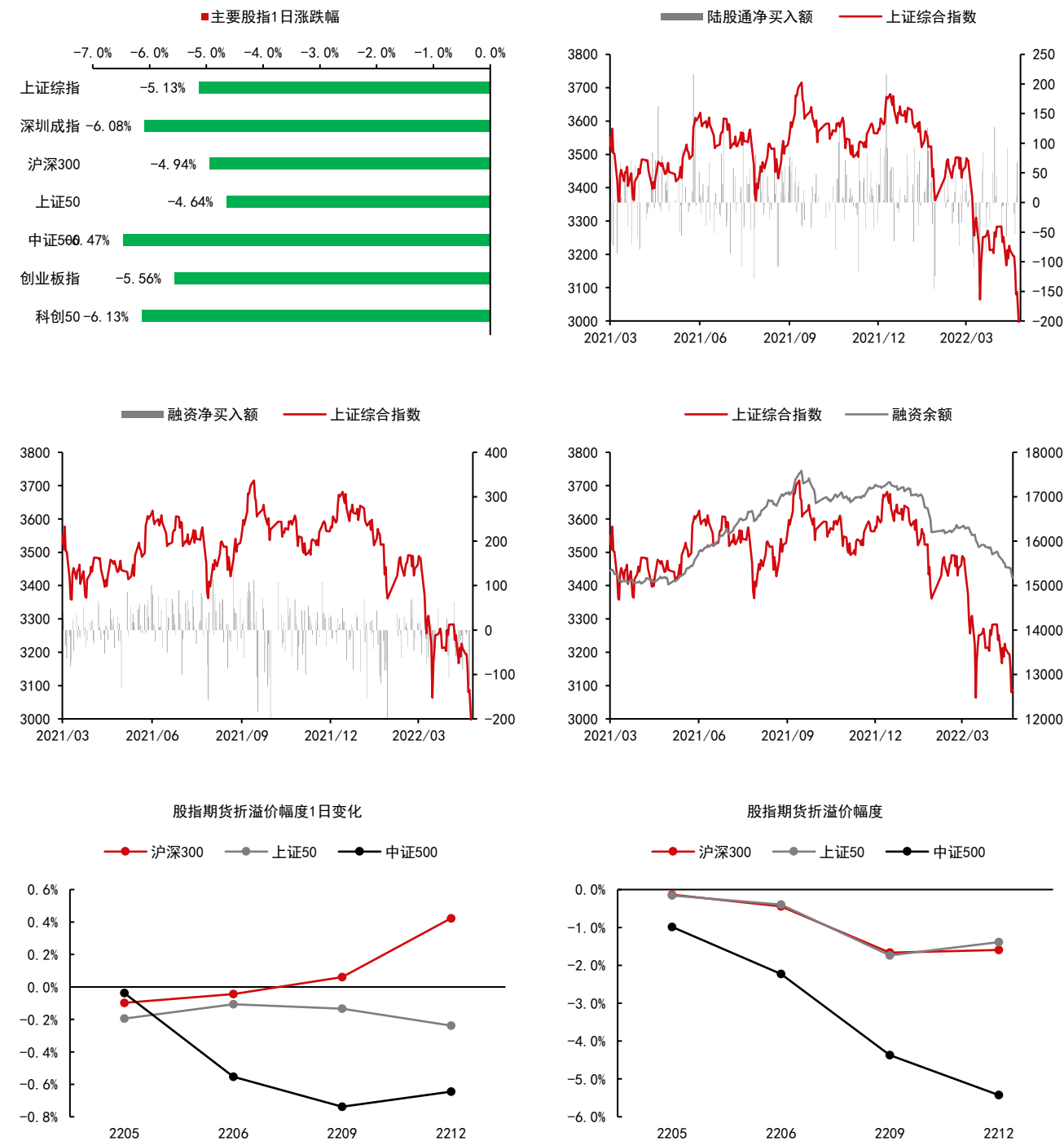
图表6：银行间市场流动性跟踪



资料来源：Wind 中信期货研究所

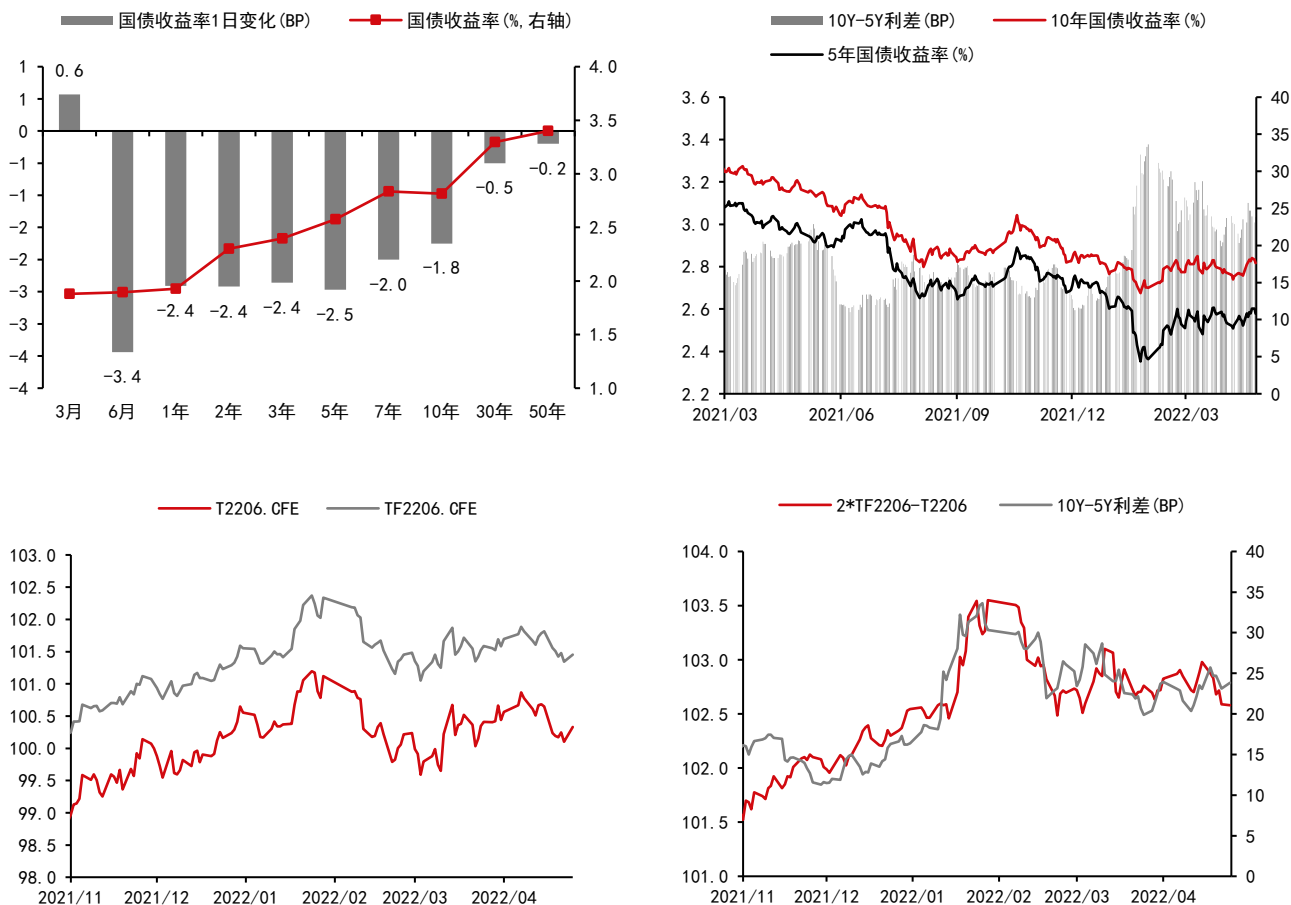
## 四、国内金融市场跟踪

图表7：国内股票市场



资料来源：Wind 中信期货研究所  
折溢价幅度：期货价格/现货价格-1

图表8：国内债券市场



资料来源：Wind 中信期货研究所



## 免责声明

除非另有说明，中信期货有限公司拥有本报告的版权和/或其他相关知识产权。未经中信期货有限公司事先书面许可，任何单位或个人不得以任何方式复制、转载、引用、刊登、发表、发行、修改、翻译此报告的全部或部分材料、内容。除非另有说明，本报告中使用的所有商标、服务标记及标记均为中信期货有限公司所有或经合法授权被许可使用的商标、服务标记及标记。未经中信期货有限公司或商标所有权人的书面许可，任何单位或个人不得使用该商标、服务标记及标记。

如果在任何国家或地区管辖范围内，本报告内容或其适用与任何政府机构、监管机构、自律组织或者清算机构的法律、规则或规定内容相抵触，或者中信期货有限公司未被授权在当地提供这种信息或服务，那么本报告的内容并不意图提供给这些地区的个人或组织，任何个人或组织也不得在当地查看或使用本报告。本报告所载的内容并非适用于所有国家或地区或者适用于所有人。

此报告所载的全部内容仅作参考之用。此报告的内容不构成对任何人的投资建议，且中信期货有限公司不会因接收人收到此报告而视其为客户。

尽管本报告中所包含的信息是我们于发布之时从我们认为可靠的渠道获得，但中信期货有限公司对于本报告所载的信息、观点以及数据的准确性、可靠性、时效性以及完整性不作任何明确或隐含的保证。因此任何人不得对本报告所载的信息、观点以及数据的准确性、可靠性、时效性及完整性产生任何依赖，且中信期货有限公司不对因使用此报告及所载材料而造成的损失承担任何责任。本报告不应取代个人的独立判断。本报告仅反映编写人的不同设想、见解及分析方法。本报告所载的观点并不代表中信期货有限公司或任何其附属或联营公司的立场。

此报告中所指的投资及服务可能不适合阁下。我们建议阁下如有任何疑问应咨询独立投资顾问。此报告不构成任何投资、法律、会计或税务建议，且不担保任何投资及策略适合阁下。此报告并不构成中信期货有限公司给予阁下的任何私人咨询建议。

## 深圳总部

地址：深圳市福田区中心三路8号卓越时代广场（二期）北座13层1301-1305、14层

邮编：518048

电话：400-990-8826

传真：(0755) 83241191

网址：<http://www.citicsf.com>