

4 月 FAO 食品价格略有回调

农业 2022 年第 17-18 周周报

核心观点

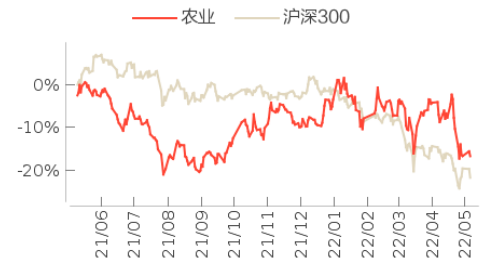
- **2022 年 4 月 FAO 食品价格略有回调。**FAO 食品价格指数 2022 年 4 月平均为 158.5 点，较 3 月创下的历史峰值回落 1.2 点（0.8%），但同比仍高出 36.4 点（29.8%）。本月植物油价格指数大幅回调，领跌食品价格指数，同时谷物价格指数也略有下降，食糖价格指数则维持小幅增长。
- **玉米领跌，小麦略降，大米上涨。**4 月主要国家国际小麦价格环比略下跌。乌克兰港口的持续封锁和对美国 2022 年作物状况的担忧使得小麦价格处于历史高位，然而印度出货量加大、俄罗斯的出口量高于预期，以及价格高企导致全球需求微幅受挫，使得小麦涨价趋势有所缓解。玉米价格领跌，阿根廷和巴西正处于玉米收获季，有效缓解市场供应压力。相比之下，由于亚洲各出口国本地需求旺盛、近东和中国买家采购增加以及美洲天气不利影响，国际大米价格 4 月实现环比上涨。
- **植物油价格大幅回调。**粮农组织植物油价格指数 4 月平均为 237.5 点，较上月的纪录高点下降 14.3 点（5.7%），但仍大幅超出去年同期水平。棕榈油、葵花籽油和大豆油价格下调，主要是因为近期价格创下历史新高后需求有所调整，特别是中国需求前景减弱。相比之下，因全球供应持续紧张，4 月菜籽油价格保持坚挺，但无法对冲上述价格的降幅。
- **食糖价格上涨。**粮农组织食糖价格指数 4 月平均为 121.8 点，环比上涨 3.9 点（3.3%），连续第二个月上涨的同时同比涨幅超过 20%。巴西乙醇价格上扬与巴西雷亚尔兑美元汇率持续走强叠加影响，继续支撑世界糖价上涨。巴西 2022 年收获作业进展缓慢所引发的担忧也为价格提供了额外的支持。然而，主要食糖出口国印度的供应量高于此前预期，全球供应前景受到提振，食糖价格进一步冲高受阻。

风险提示

- 农产品价格波动风险、疫病风险、政策风险、行业竞争与产品风险

行业评级 **看好（维持）**

国家/地区 中国
 行业 农业行业
 报告发布日期 2022 年 05 月 08 日



证券分析师

张斌梅 021-63325888*6090
 zhangbinmei@orientsec.com.cn
 执业证书编号: S0860520020002
 香港证监会牌照: BND809

联系人

樊嘉敏 fanjiamin@orientsec.com.cn

相关报告

农业 2022Q1 持仓情况: 农业 2022 年第 16 周周报 2022-04-23
 养殖亏损仍在高位, 产业反转势不可挡: 2022-04-17
 农业 2022 年第 15 周周报
 北美禽流感疫情蔓延, 关注种鸡进口情况: 农业 2022 年第 14 周周报 2022-04-10

相关报告

农业 2022Q1 持仓情况: 农业 2022 年第 16 周周报 2022-04-23
 养殖亏损仍在高位, 产业反转势不可挡: 2022-04-17
 农业 2022 年第 15 周周报
 北美禽流感疫情蔓延, 关注种鸡进口情况: 农业 2022 年第 14 周周报 2022-04-10

目录

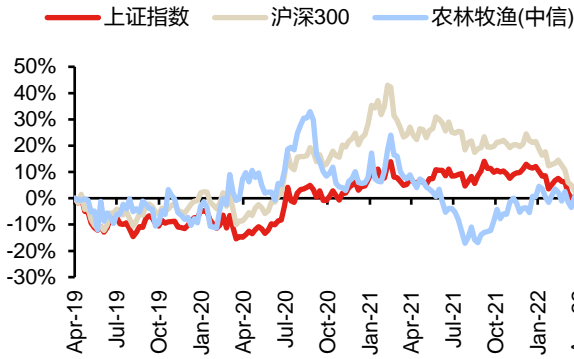
本周农业跑赢大盘 2.6 个百分点	4
本周关注：FAO 四月食品价格指数略有回调	4
风险提示	6

图表目录

图 1: 本周农业板块跑赢大盘 2.6 个百分点	4
图 2: 本周宠物食品板块上涨 10.8%	4
图 3: 2022 年 4 月粮农组织食品价格指数平均为 158.5 点, 环比下降 1.2 点 (0.8%)	4
图 4: 2022 年 4 月粮农组织谷物价格指数平均为 169.5 点, 环比下降 0.7 点 (0.4%)	5
图 5: 4 月主要国家国际小麦价格环比下跌	5
图 6: 4 月主要国家国际大麦价格环比上涨	5
图 7: 4 月主要国家国际玉米价格领跌	5
图 8: 4 月主要国家国际大米价格有所上涨	5
图 9: 2022 年 4 月粮农组织植物油价格指数平均为 237.5 点, 环比下降 14.3 点 (5.7%)	6
图 10: 2022 年 4 月粮农组织食糖价格指数平均为 121.8 点, 环比上涨 3.9 点 (3.3%)	6

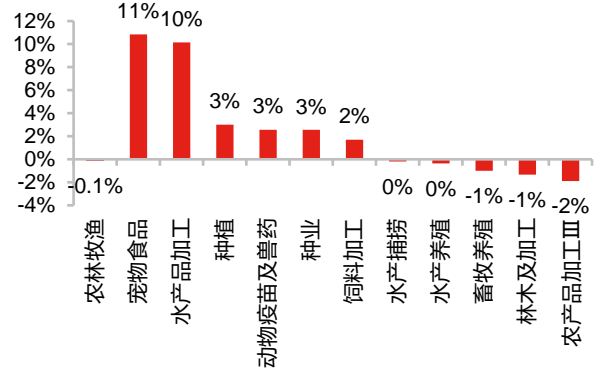
本周农业跑赢大盘 2.6 个百分点

图 1：本周农业板块跑赢大盘 2.6 个百分点



数据来源：Wind，东方证券研究所

图 2：本周宠物食品板块上涨 10.8%

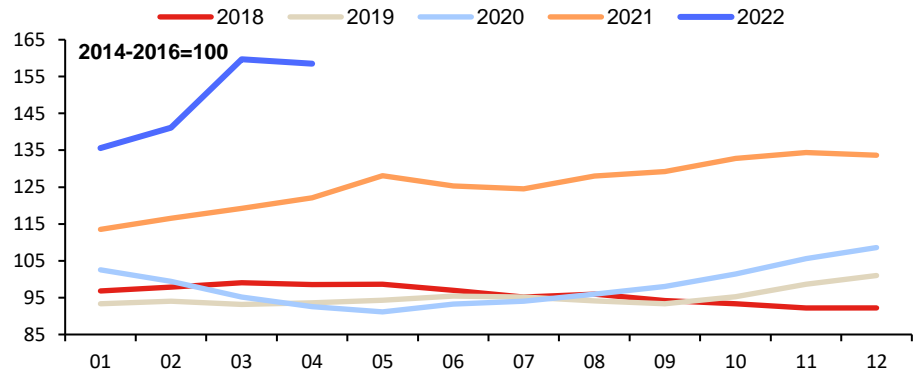


数据来源：Wind，东方证券研究所

本周关注：4 月 FAO 食品价格略有回调

FAO 食品价格指数 2022 年 4 月平均为 158.5 点，较 3 月创下的历史峰值回落 1.2 点（0.8%），但同比仍高出 36.4 点（29.8%）。本月植物油价格指数大幅回调，领跌食品价格指数，同时谷物价格指数也略有下降，食糖价格指数则维持小幅增长。

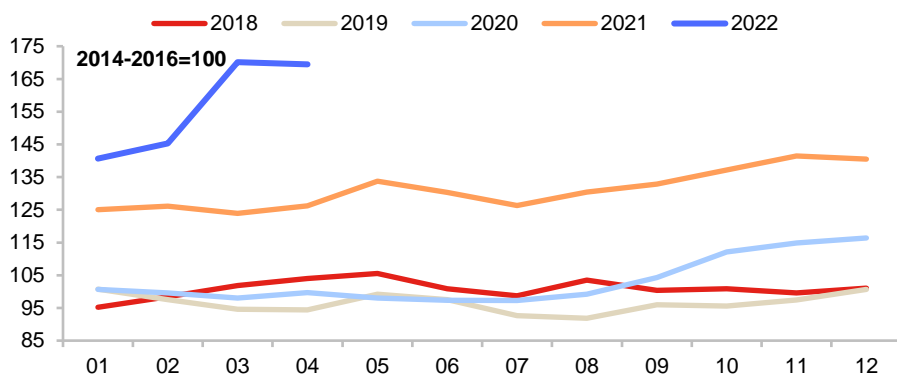
图 3：2022 年 4 月粮农组织食品价格指数平均为 158.5 点，环比下降 1.2 点（0.8%）



数据来源：FAO，东方证券研究所

粮农组织谷物价格指数 4 月平均为 169.5 点，与 3 月创下的自 1990 年以来的最高纪录相比下降 0.7 点（0.4%）。

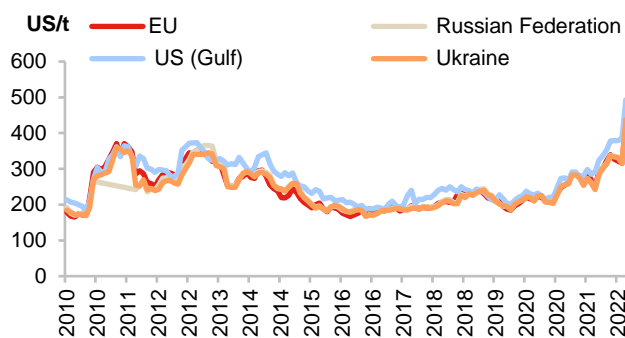
图 4：2022 年 4 月粮农组织谷物价格指数平均为 169.5 点，环比下降 0.7 点（0.4%）



数据来源：FAO，东方证券研究所

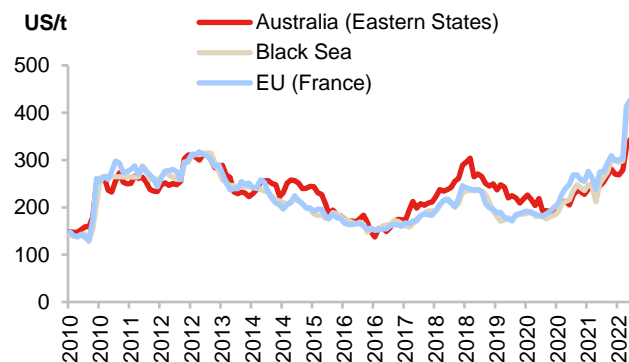
4 月主要国家国际小麦价格环比略下跌。乌克兰港口的持续封锁和对美国 2022 年作物状况的担忧使得小麦价格处于历史高位，然而印度出货量加大、俄罗斯的出口量高于预期，以及价格高企导致全球需求微幅受挫，使得小麦涨价趋势有所缓解。国际大麦供应紧张，使其报价再度上涨。

图 5：4 月主要国家国际小麦价格环比下跌



数据来源：FPMA、东方证券研究所

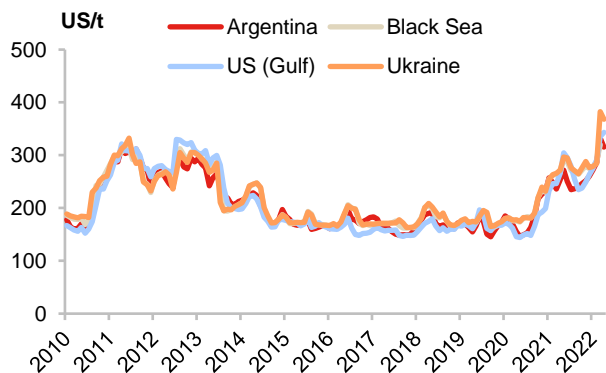
图 6：4 月主要国家国际大麦价格环比上涨



数据来源：FPMA、东方证券研究所

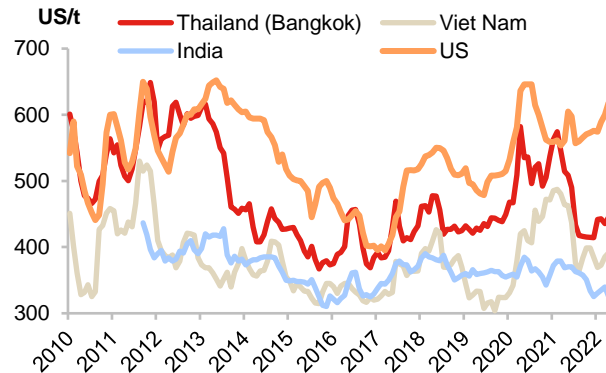
4 月玉米价格领跌。阿根廷和巴西正处于玉米收获季，有效缓解市场供应压力。相比之下，由于亚洲各出口国本地需求旺盛、近东和中国买家采购增加以及美洲天气不利影响，国际大米价格 4 月实现环比上涨。

图 7：4 月主要国家国际玉米价格领跌



数据来源：FPMA、东方证券研究所

图 8：4 月主要国家国际大米价格有所上涨

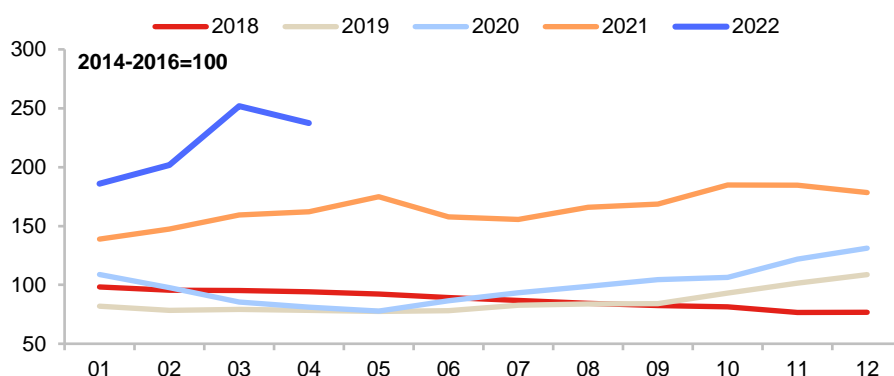


数据来源：FPMA、东方证券研究所

有关分析师的申明，见本报告最后部分。其他重要信息披露见分析师申明之后部分，或请与您的投资代表联系。并请阅读本证券研究报告最后一页的免责申明。

粮农组织植物油价格指数4月平均为237.5点，较上月的纪录高点下降14.3点（5.7%），但仍大幅超出去年同期水平。棕榈油、葵花籽油和大豆油价格下调，主要是因为近期价格创下历史新高后需求有所调整，特别是中国需求前景减弱。相比之下，因全球供应持续紧张，4月份菜籽油价格保持坚挺，但无法对冲上述价格的降幅。

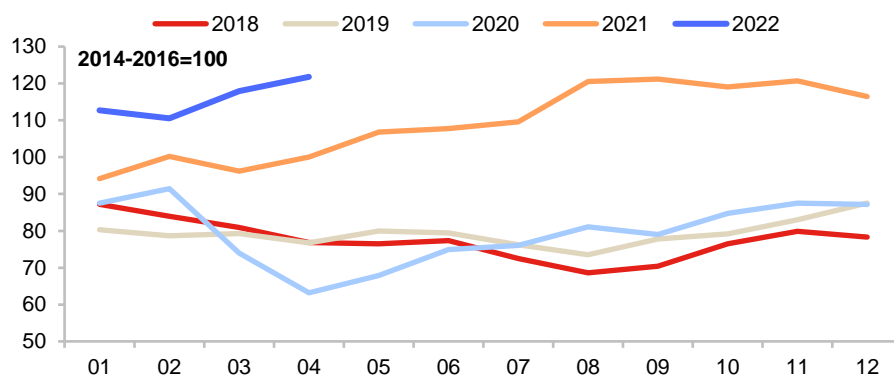
图9：2022年4月粮农组织植物油价格指数平均为237.5点，环比下降14.3点（5.7%）



数据来源：FPMA、东方证券研究所

粮农组织食糖价格指数4月平均为121.8点，环比上涨3.9点（3.3%），连续第二个月上涨的同时同比涨幅超过20%。巴西乙醇价格上扬与巴西雷亚尔兑美元汇率持续走强叠加影响，继续支撑世界糖价上涨。巴西2022年收获作业进展缓慢所引发的担忧也为价格提供了额外的支持。然而，主要食糖出口国印度的供应量高于此前预期，全球供应前景受到提振，食糖价格进一步冲高受阻。

图10：2022年4月粮农组织食糖价格指数平均为121.8点，环比上涨3.9点（3.3%）



数据来源：FAO、东方证券研究所

风险提示

农产品价格波动风险：农产品极易受到天气影响，若发生较大自然灾害，会影响销售情况、运输情况和价格走势；

疫病风险：畜禽类价格的阶段性波动易受到疫病等因素影响；

政策风险：农业政策推进的进度和执行过程易受非政策本身的因素影响，造成效果不及预期，影响行业变革速度和公司的经营情况；

行业竞争与产品风险：公司产品（种子、疫苗等）的推广速度受到同行业其他竞争品的影响，可能造成销售情况不及预期。

分析师申明

每位负责撰写本研究报告全部或部分内容的研究分析师在此作以下声明：

分析师在本报告中对所提及的证券或发行人发表的任何建议和观点均准确地反映了其个人对该证券或发行人的看法和判断；分析师薪酬的任何组成部分无论是在过去、现在及将来，均与其在本研究报告中所表述的具体建议或观点无任何直接或间接的关系。

投资评级和相关定义

报告发布日后的 12 个月内的公司的涨跌幅相对同期的上证指数/深证成指的涨跌幅为基准；

公司投资评级的量化标准

- 买入：相对强于市场基准指数收益率 15%以上；
- 增持：相对强于市场基准指数收益率 5% ~ 15%；
- 中性：相对于市场基准指数收益率在-5% ~ +5%之间波动；
- 减持：相对弱于市场基准指数收益率在-5%以下。

未评级 —— 由于在报告发出之时该股票不在本公司研究覆盖范围内，分析师基于当时对该股票的研究状况，未给予投资评级相关信息。

暂停评级 —— 根据监管制度及本公司相关规定，研究报告发布之时该投资对象可能与本公司存在潜在的利益冲突情形；亦或是研究报告发布当时该股票的价值和价格分析存在重大不确定性，缺乏足够的研究依据支持分析师给出明确投资评级；分析师在上述情况下暂停对该股票给予投资评级等信息，投资者需要注意在此报告发布之前曾给予该股票的投资评级、盈利预测及目标价格等信息不再有效。

行业投资评级的量化标准：

- 看好：相对强于市场基准指数收益率 5%以上；
- 中性：相对于市场基准指数收益率在-5% ~ +5%之间波动；
- 看淡：相对于市场基准指数收益率在-5%以下。

未评级：由于在报告发出之时该行业不在本公司研究覆盖范围内，分析师基于当时对该行业的研究状况，未给予投资评级等相关信息。

暂停评级：由于研究报告发布当时该行业的投资价值分析存在重大不确定性，缺乏足够的研究依据支持分析师给出明确行业投资评级；分析师在上述情况下暂停对该行业给予投资评级信息，投资者需要注意在此报告发布之前曾给予该行业的投资评级信息不再有效。

免责声明

本证券研究报告（以下简称“本报告”）由东方证券股份有限公司（以下简称“本公司”）制作及发布。

本报告仅供本公司的客户使用。本公司不会因接收人收到本报告而视其为本公司的当然客户。本报告的全体接收人应当采取必要措施防止本报告被转发给他人。

本报告是基于本公司认为可靠的且目前已公开的信息撰写，本公司力求但不保证该信息的准确性和完整性，客户也不应该认为该信息是准确和完整的。同时，本公司不保证文中观点或陈述不会发生任何变更，在不同时期，本公司可发出与本报告所载资料、意见及推测不一致的证券研究报告。本公司会适时更新我们的研究，但可能会因某些规定而无法做到。除了一些定期出版的证券研究报告之外，绝大多数证券研究报告是在分析师认为适当的时候不定期地发布。

在任何情况下，本报告中的信息或所表述的意见并不构成对任何人的投资建议，也没有考虑到个别客户特殊的投资目标、财务状况或需求。客户应考虑本报告中的任何意见或建议是否符合其特定状况，若有必要应寻求专家意见。本报告所载的资料、工具、意见及推测只提供给客户作参考之用，并非作为或被视为出售或购买证券或其他投资标的的邀请或向人作出邀请。

本报告中提及的投资价格和价值以及这些投资带来的收入可能会波动。过去的表现并不代表未来的表现，未来的回报也无法保证，投资者可能会损失本金。外汇汇率波动有可能对某些投资的价值或价格或来自这一投资的收入产生不良影响。那些涉及期货、期权及其它衍生工具的交易，因其包括重大的市场风险，因此并不适合所有投资者。

在任何情况下，本公司不对任何人因使用本报告中的任何内容所引致的任何损失负任何责任，投资者自主作出投资决策并自行承担投资风险，任何形式的分享证券投资收益或者分担证券投资损失的书面或口头承诺均为无效。

本报告主要以电子版形式分发，间或也会辅以印刷品形式分发，所有报告版权均归本公司所有。未经本公司事先书面协议授权，任何机构或个人不得以任何形式复制、转发或公开传播本报告的全部或部分内容。不得将报告内容作为诉讼、仲裁、传媒所引用之证明或依据，不得用于营利或用于未经允许的其它用途。

经本公司事先书面协议授权刊载或转发的，被授权机构承担相关刊载或者转发责任。不得对本报告进行任何有悖原意的引用、删节和修改。

提示客户及公众投资者慎重使用未经授权刊载或者转发的本公司证券研究报告，慎重使用公众媒体刊载的证券研究报告。

东方证券研究所

地址：上海市中山南路 318 号东方国际金融广场 26 楼

电话：021-63325888

传真：021-63326786

网址：www.dfzq.com.cn