

# 4月出口增速明显回落

20220510

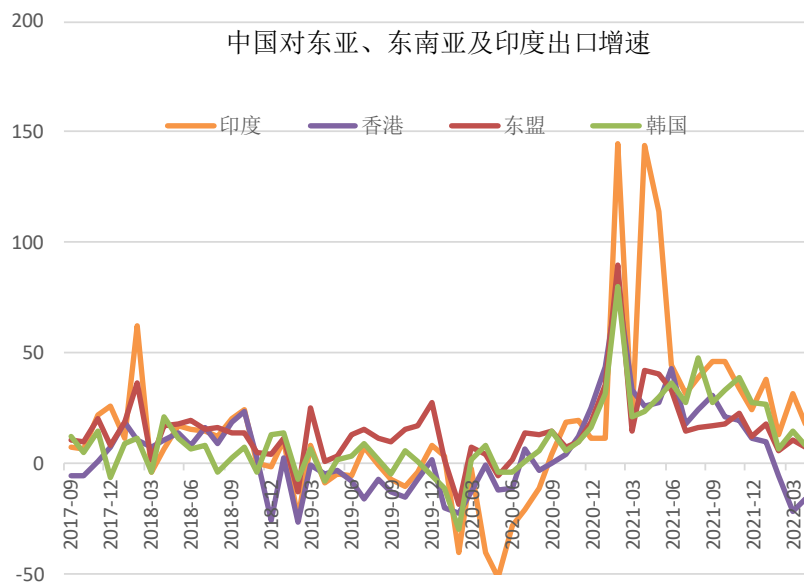
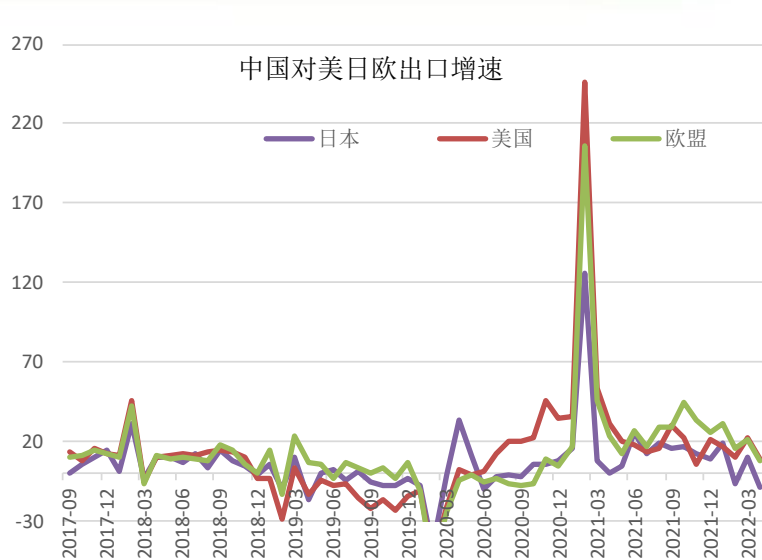


东吴期货  
Soochow Futures

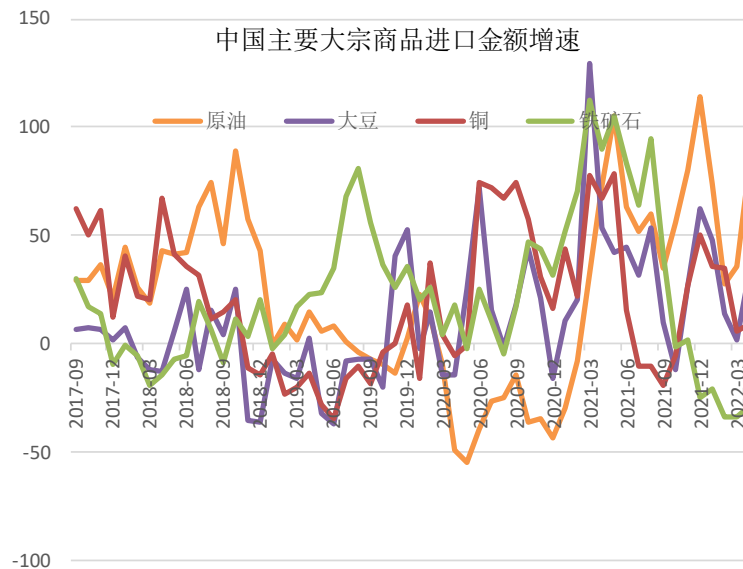
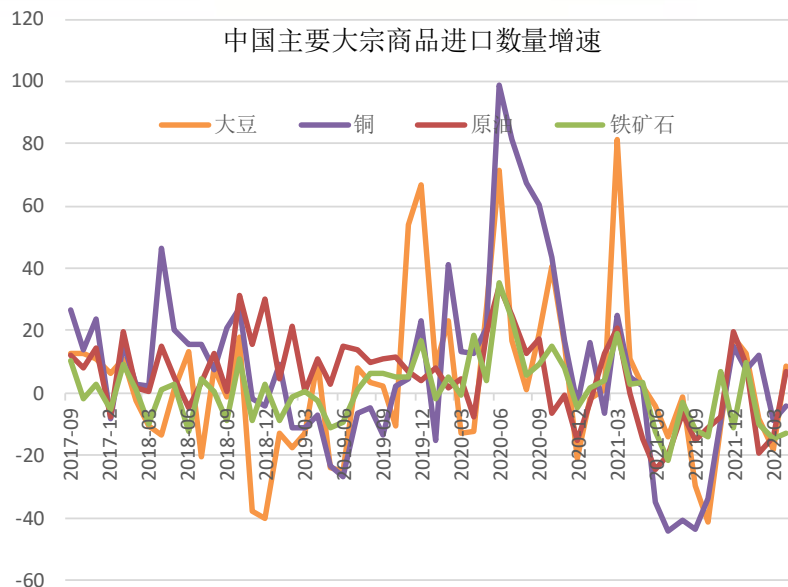


➤ 按美元计，4月份我国进出口总值4961.2亿美元，同比增长2.1%。其中，出口同比增长3.9%，较3月14.7%明显回落；进口与上年同期持平。贸易顺差为511.2亿美元。

➤ 4月出口增速出现明显下滑，一方面由于国内疫蔓延，对生产、供应等造成冲击，拖累出口表现，另一方面是因为海外需求持续放缓。



- 对东盟、欧盟、美国和韩国等主要贸易伙伴进出口增长。前4个月，东盟为我第一大贸易伙伴，我与东盟贸易总值为1.84万亿元，增长7.2%，占我外贸总值的14.6%。欧盟为我第二大贸易伙伴，与欧盟贸易总值为1.73万亿元，增长6.8%，占13.8%。美国为我第三大贸易伙伴，中美贸易总值为1.56万亿元，增长8.7%，占12.4%。同期，我国对“一带一路”沿线国家合计进出口3.97万亿元，增长15.4%。其中，出口2.2万亿元，增长12.9%；进口1.77万亿元，增长18.6%。
- 从4月单月来看，我国对美国、欧盟、日本出口增速分别为9.4%、-9.4%、7.9%，较3月均出现明显下降，对东盟出口增速小幅回落至7.6%。



➤ 铁矿砂进口量价齐跌，原油、煤炭、天然气和大豆等进口量减价扬。前4个月，我国进口铁矿砂3.54亿吨，减少7.1%，进口均价每吨752元，下跌29.5%。同期，进口原油1.71亿吨，减少4.8%，进口均价每吨4323.6元，上涨54.3%；煤7540.6万吨，减少16.2%，进口均价每吨1004.6元，上涨109.1%；天然气3586.6万吨，减少8.9%，进口均价每吨3842元，上涨72.1%；大豆2836万吨，减少0.8%，进口均价每吨3979.7元，上涨22.7%；初级形状的塑料1029.5万吨，减少15.1%，进口均价每吨1.21万元，上涨13.3%；成品油797.5万吨，减少0.8%，进口均价每吨5001.9元，上涨36.2%；钢材417.4万吨，减少14.7%，进口均价每吨9598.9元，上涨26.1%。此外，进口未锻轧铜及铜材193.9万吨，增加0.9%，进口均价每吨6.48万元，上涨15.1%。

## 免责声明

本报告由东吴期货制作及发布。报告是基于本公司认为可靠的且目前已公开的信息撰写，本公司力求但不保证该信息的准确性和完整性，所表述的意见并不构成对任何人的投资建议，投资者需自行承担风险。未经本公司事先书面授权，不得对本报告进行任何有悖原意的引用、删节、修改、及用于其它用途。

**期市有风险，投资需谨慎！**

**东吴期货研究所，期待为您服务**

**400-680-3993**

**<http://yjs.dwfutures.com>**

谢谢!