

谨慎推荐（维持）

机械设备行业周报（2022/05/09-2022/05/15）

风险评级：中风险

挖掘机销量呈“前低后高”趋势

2022年5月15日

投资要点：

分析师：黄秀瑜
SAC 执业证书编号：
S0340512090001
电话：0769-22119455
邮箱：hxy3@dgzq.com.cn

行情回顾：

机械设备本周涨跌幅：申万机械设备行业本周上涨4.22%，跑赢沪深300指数2.18个百分点，在申万31个行业中排名第8名；申万机械设备板块本月至今上涨4.65%，跑赢沪深300指数5.34个百分点，在申万31个行业中排名第7名；申万机械设备板块年初至今下降27.24%，跑输沪深300指数7.98个百分点，在申万31个行业中排名第27名。

研究助理：谢少威
SAC 执业证书编号：
S0340121010031
电话：0769-23320059
邮箱：
xieshaowei@dgzq.com.cn

机械设备二级板块本周涨跌幅：截至5月13日，申万机械设备行业的5个二级板块中，从本周表现来看，专用设备板块涨幅最大，为5.61%。其他板块表现如下，通用设备板块上涨5.21%，自动化设备板块上涨3.77%，轨交设备板块上涨3.21%，工程机械板块上涨1.83%。

机械设备个股涨跌情况：截至5月13日，机械设备板块本周涨幅前三个股分别为，利和兴、亿利达、景业智能，涨幅分别为54.86%、50.54%、34.56%。机械设备板块本周跌幅前三个股分别为宏德股份、泰林生物、青海华鼎，跌幅分别为16.55%、7.60%、7.40%。

申万机械设备行业指数走势



资料来源：东莞证券研究所，iFind

相关报告

机械设备行业周观点：

工程机械：2022年4月，挖掘机同环比降幅较大，主要是去年同期基数较高影响，而3月为挖掘机销量旺季，4月销量较3月有所减少，预计今年挖掘机销量呈“前低后高”趋势，未来挖掘机销量同环比有望改善。建议关注：三一重工(600031)、徐工机械(000425)、中联重科(000157)、柳工(000528)。

- **风险提示：**（1）若基建/房地产/制造业投资不及预期，机械设备需求减弱；（2）若专项债发行进度放缓或发行金额不及预期，下游项目开工数量将会减少，工程机械需求趋弱；（3）若海外市场对国内企业产品需求减少，将导致国内企业业绩承压；（4）若原材料价格大幅上涨，业内企业业绩将面临较大压力。

目 录

一、行情回顾	3
二、板块估值情况	6
三、产业新闻	8
四、公司公告	9
五、本周观点	11
六、风险提示	11

插图目录

图 1：申万机械设备行业年初至今行情走势（截至 2022 年 5 月 13 日）	3
图 2：申万机械设备板块近一年市盈率水平（截至 2022 年 5 月 13 日）	6
图 3：申万通用设备板块近一年市盈率水平（截至 2022 年 5 月 13 日）	6
图 4：申万专用设备板块近一年市盈率水平（截至 2022 年 5 月 13 日）	6
图 5：申万轨道交通板块近一年市盈率水平（截至 2022 年 5 月 13 日）	6
图 6：申万工程机械板块近一年市盈率水平（截至 2022 年 5 月 13 日）	7
图 7：申万自动化设备板块近一年市盈率水平（截至 2022 年 5 月 13 日）	7
图 8：挖掘机月度销量	7
图 9：挖掘机月度国内销量	7
图 10：挖掘机月度出口销量	7
图 11：装载机月度销量	7
图 12：装载机月度国内销量	7
图 13：装载机月度出口销量	7
图 14：挖掘机开工小时数	8

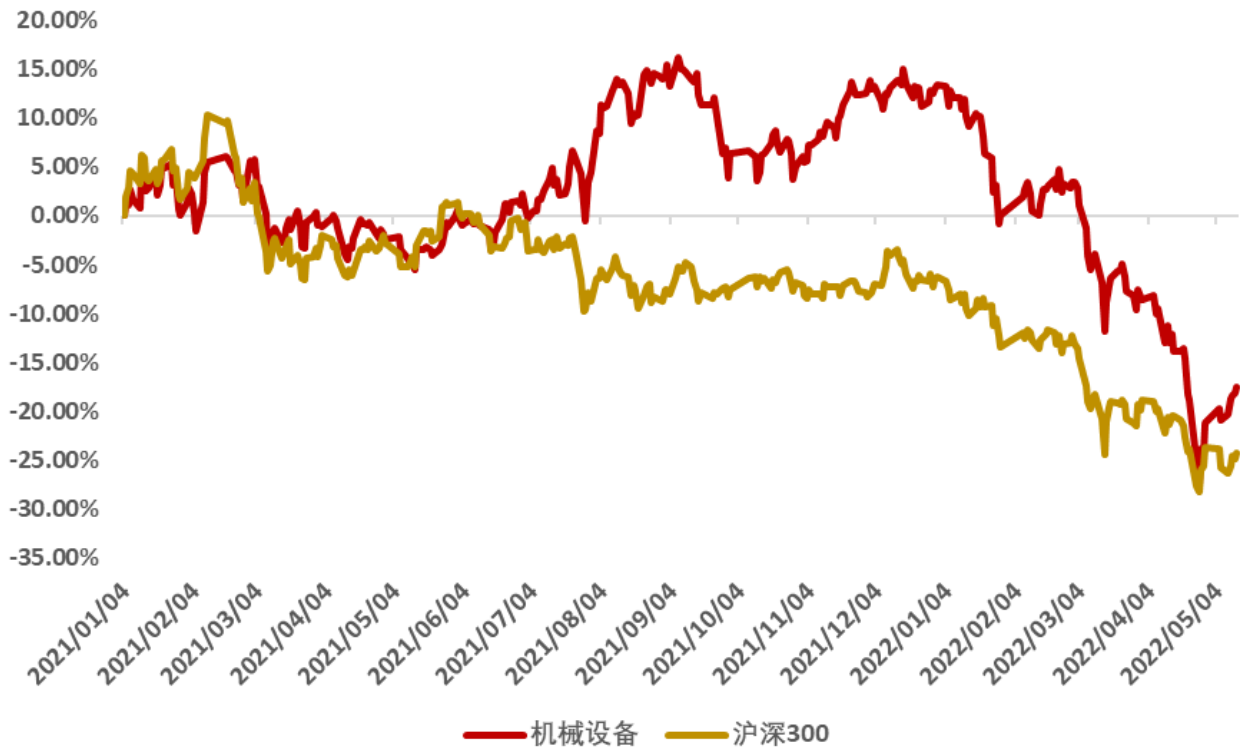
表格目录

表 1：申万 31 个行业涨跌幅情况（单位：%）（截至 2022 年 5 月 13 日）	3
表 2：申万机械设备行业各子版块涨跌幅情况（单位：%）（截至 2022 年 5 月 13 日）	4
表 3：申万机械设备行业涨幅前十的公司（单位：%）（截至 2022 年 5 月 13 日）	5
表 4：申万机械设备行业跌幅前十的公司（单位：%）（截至 2022 年 5 月 13 日）	5
表 5：申万机械设备板块估及细分板块值情况（截至 2022 年 5 月 13 日）	6

一、行情回顾

截至 2022 年 5 月 13 日，申万机械设备行业本周上涨 4.22%，跑赢沪深 300 指数 2.18 个百分点，在申万 31 个行业中排名第 8 名；申万机械设备板块本月至今上涨 4.65%，跑赢沪深 300 指数 5.34 个百分点，在申万 31 个行业中排名第 7 名；申万机械设备板块年初至今下跌 27.24%，跑输沪深 300 指数 7.98 个百分点，在申万 31 个行业中排名第 27 名。

图 1：申万机械设备行业年初至今行情走势（截至 2022 年 5 月 13 日）



资料来源：iFind，东莞证券研究所

表 1：申万 31 个行业涨跌幅情况（单位：%）（截至 2022 年 5 月 13 日）

序号	代码	名称	一周涨跌幅	本月至今涨跌幅	年初至今涨跌幅
1	801880.SL	汽车(申万)	8.41	9.27	-21.96
2	801730.SL	电力设备(申万)	7.87	5.33	-26.85
3	801080.SL	电子(申万)	6.26	3.80	-33.39
4	801970.SL	环保(申万)	5.86	5.08	-22.09
5	801720.SL	建筑装饰(申万)	5.00	2.64	-1.38
6	801160.SL	公用事业(申万)	4.79	4.23	-16.46
7	801140.SL	轻工制造(申万)	4.47	5.02	-23.40
8	801890.SL	机械设备(申万)	4.22	4.65	-27.24
9	801150.SL	医药生物(申万)	4.11	4.27	-19.97
10	801180.SL	房地产(申万)	3.91	-1.75	-3.42
11	801200.SL	商贸零售(申万)	3.81	0.74	-15.04

12	801050.SL	有色金属(申万)	3.62	0.16	-19.12
13	801740.SL	国防军工(申万)	3.31	5.81	-29.75
14	801030.SL	基础化工(申万)	3.11	4.28	-18.31
15	801130.SL	纺织服饰(申万)	2.99	5.28	-14.96
16	801760.SL	传媒(申万)	2.95	0.90	-29.41
17	801210.SL	社会服务(申万)	2.86	-1.27	-19.26
18	801770.SL	通信(申万)	2.85	1.63	-20.72
19	801170.SL	交通运输(申万)	2.85	1.02	-8.04
20	801230.SL	综合(申万)	2.83	2.72	-7.21
21	801790.SL	非银金融(申万)	2.21	-1.04	-22.46
22	801710.SL	建筑材料(申万)	2.14	1.70	-16.32
23	801040.SL	钢铁(申万)	1.98	-1.00	-18.28
24	801750.SL	计算机(申万)	1.28	-0.95	-31.77
25	801980.SL	美容护理(申万)	1.04	-3.21	-18.47
26	801120.SL	食品饮料(申万)	1.04	-1.59	-18.26
27	801110.SL	家用电器(申万)	0.11	1.98	-19.59
28	801010.SL	农林牧渔(申万)	-0.12	-0.16	-13.81
29	801960.SL	石油石化(申万)	-0.35	1.07	-12.05
30	801950.SL	煤炭(申万)	-0.51	-2.71	14.67
31	801780.SL	银行(申万)	-0.65	-3.20	-5.17

资料来源：iFind、东莞证券研究所

截至 2022 年 5 月 13 日，申万机械设备行业的 5 个二级板块中，从本周表现来看，专用设备板块涨幅最大，为 5.61%。其他板块表现如下，通用设备板块上涨 5.21%，自动化设备板块上涨 3.77%，轨交设备板块上涨 3.21%，工程机械板块上涨 1.83%。

从本月初至今表现来看，专用设备板块涨幅最大，为 7.59%。其他板块表现如下，通用设备板块上涨 6.88%，自动化设备板块上涨 2.76%，工程机械板块上涨 1.27%，轨交设备板块上涨 0.93%。

从年初至今表现来看，轨交设备板块跌幅最小，为 17.68%。其他板块表现如下，专用设备板块下跌 25.18%，通用设备板块下跌 27.92%，工程机械板块下跌 28.25%，自动化设备板块下跌 30.62%。

表 2：申万机械设备行业各子版块涨跌幅情况（单位：%）（截至 2022 年 5 月 13 日）

序号	代码	名称	一周涨跌幅	本月至今涨跌幅	年初至今涨跌幅
1	801074.SL	专用设备	5.61	7.59	-25.18
2	801072.SL	通用设备	5.21	6.88	-27.92
3	801078.SL	自动化设备	3.77	2.76	-30.62
4	801076.SL	轨交设备 II	3.21	0.93	-17.68
5	801077.SL	工程机械	1.83	1.27	-28.25

资料来源：iFind、东莞证券研究所

在上周涨幅前十的个股里，利和兴、亿利达、景业智能三家公司涨幅在申万机械设备板

块中排名前三，涨幅分别达 54.86%、50.54%、34.56%。在本月初至今表现上看，涨幅前十的个股里，亿利达、天瑞仪器、利和兴表现最突出，涨幅分别达 48.63%、44.37%、42.76%。从年初至今表现上看，迪威尔、祥和实业、宏德股份排前三，涨幅分别达 60.93%、51.72%、43.87%。

表 3：申万机械设备行业涨幅前十的公司（单位：%）（截至 2022 年 5 月 13 日）

本周涨幅前十			本月涨幅前十			本年涨幅前十		
代码	名称	本周涨跌幅	代码	名称	本月涨跌幅	代码	名称	本年涨跌幅
301013.SZ	利和兴	54.86	002686.SZ	亿利达	48.63	688377.SH	迪威尔	60.93
002686.SZ	亿利达	50.54	300165.SZ	天瑞仪器	44.37	603500.SH	祥和实业	51.72
688290.SH	景业智能	34.56	301013.SZ	利和兴	42.76	301163.SZ	宏德股份	43.87
605286.SH	同力日升	24.89	000680.SZ	山推股份	41.62	002779.SZ	中坚科技	43.35
002006.SZ	精功科技	23.80	605286.SH	同力日升	40.73	688290.SH	景业智能	35.46
688789.SH	宏华数科	23.02	688290.SH	景业智能	35.46	300700.SZ	岱勒新材	33.36
000680.SZ	山推股份	22.43	002111.SZ	威海广泰	33.46	000680.SZ	山推股份	22.43
002282.SZ	博深股份	20.90	002006.SZ	精功科技	32.29	600545.SH	卓郎智能	20.93
688097.SH	博众精工	20.75	301043.SZ	绿岛风	30.19	603800.SH	道森股份	19.98
300382.SZ	斯莱克	20.68	300382.SZ	斯莱克	27.63	688337.SH	普源精电	18.30

资料来源：iFind、东莞证券研究所

在上周跌幅前十的个股里，宏德股份、泰林生物、青海华鼎表现较弱，跌幅分别达 16.55%、7.60%、7.40%。在本月初至今表现上看，黄河旋风、ST 天马、兰剑智能跌幅较大，分别下跌 17.02%、11.93%、8.53%。从年初至今表现上看，力星股份、恒润股份、昌红科技跌幅较大，跌幅分别为 61.68%、61.18%、59.76%。

表 4：申万机械设备行业跌幅前十的公司（单位：%）（截至 2022 年 5 月 13 日）

本周跌幅前十			本月跌幅前十			本年跌幅前十		
301163.SZ	宏德股份	-16.55	600172.SH	黄河旋风	-17.02	300421.SZ	力星股份	-61.68
300813.SZ	泰林生物	-7.60	002122.SZ	ST 天马	-11.93	603985.SH	恒润股份	-61.18
600243.SH	青海华鼎	-7.40	688557.SH	兰剑智能	-8.53	300151.SZ	昌红科技	-59.76
002685.SZ	华东重机	-4.67	002816.SZ	和科达	-8.09	002529.SZ	海源复材	-59.02
002122.SZ	ST 天马	-3.52	002097.SZ	山河智能	-6.86	603960.SH	克来机电	-55.06
002816.SZ	和科达	-3.47	000976.SZ	华铁股份	-6.28	688310.SH	迈得医疗	-54.80
688557.SH	兰剑智能	-2.97	301163.SZ	宏德股份	-5.34	430510.BJ	丰光精密	-54.69
301279.SZ	金道科技	-2.61	688170.SH	德龙激光	-4.37	688167.SH	炬光科技	-54.46
002819.SZ	东方中科	-2.56	002535.SZ	ST 林重	-4.14	688071.SH	华依科技	-54.42
000976.SZ	华铁股份	-1.71	603638.SH	艾迪精密	-3.98	300943.SZ	春晖智控	-54.19

资料来源：iFind、东莞证券研究所

二、板块估值情况

表 5：申万机械设备板块估及细分板块值情况（截至 2022 年 5 月 13 日）

代码	板块名称	截至日估值 (倍)	近一年平均值 (倍)	近一年最大值 (倍)	近一年最小值 (倍)	当前估值距近一 年平均值差距	当前估值距近一年 最大值差距	当前估值距近一 年最小值差距
801890.SL	机械设备(申万)	22.00	24.28	27.37	18.62	-9.41%	-19.62%	18.14%
801072.SL	通用设备	22.59	30.94	37.85	20.31	-26.98%	-40.31%	11.25%
801074.SL	专用设备	25.69	27.14	33.80	22.06	-5.32%	-23.98%	16.49%
801076.SL	轨交设备II	16.28	16.31	18.57	14.36	-0.19%	-12.33%	13.37%
801077.SL	工程机械	15.31	14.95	17.91	11.33	2.41%	-14.49%	35.10%
801078.SL	自动化设备	33.35	45.98	58.52	28.37	-27.46%	-43.01%	17.54%

资料来源：iFind、东莞证券研究所

图 2：申万机械设备板块近一年市盈率水平（截至 2022 年 5 月 13 日）



资料来源：iFind，东莞证券研究所

图 3：申万通用设备板块近一年市盈率水平（截至 2022 年 5 月 13 日）



资料来源：iFind，东莞证券研究所

图 4：申万专用设备板块近一年市盈率水平（截至 2022 年 5 月 13 日）



资料来源：iFind，东莞证券研究所

图 5：申万轨道交通板块近一年市盈率水平（截至 2022 年 5 月 13 日）



资料来源：iFind，东莞证券研究所

图 6：申万工程机械板块近一年市盈率水平（截至 2022 年 5 月 13 日）



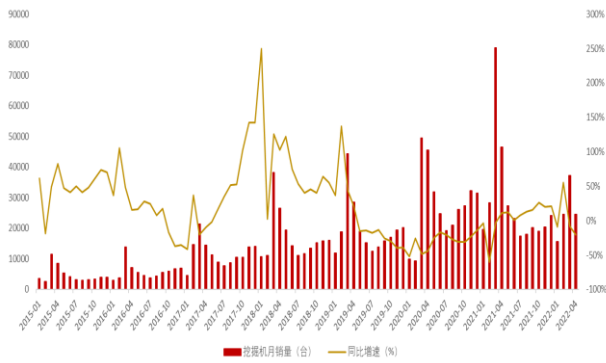
资料来源：iFind，东莞证券研究所

图 7：申万自动化设备板块近一年市盈率水平（截至 2022 年 5 月 13 日）



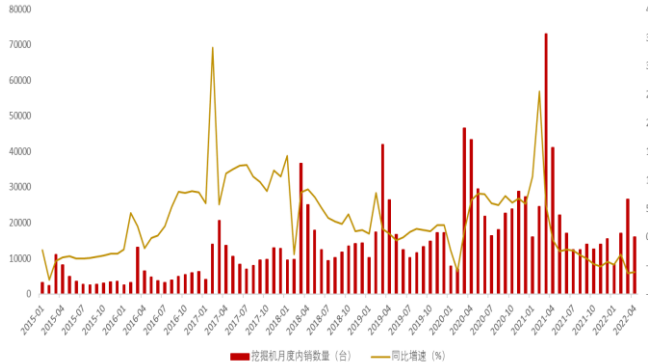
资料来源：iFind，东莞证券研究所

图 8：挖掘机月度销量



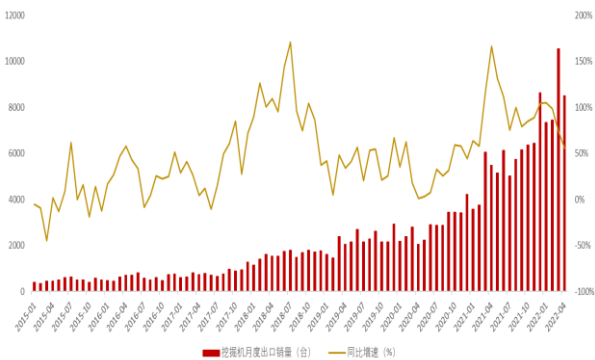
资料来源：iFind，东莞证券研究所

图 9：挖掘机月度国内销量



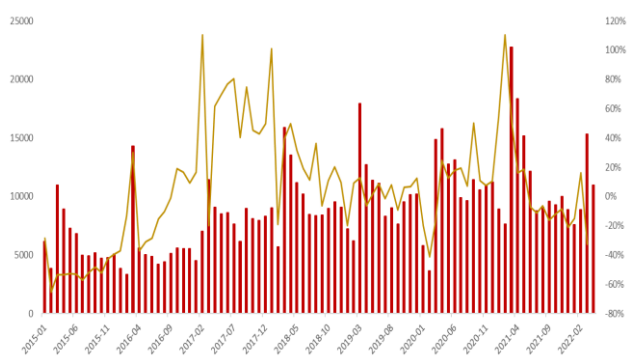
资料来源：iFind，东莞证券研究所

图 10：挖掘机月度出口销量



资料来源：iFind，东莞证券研究所

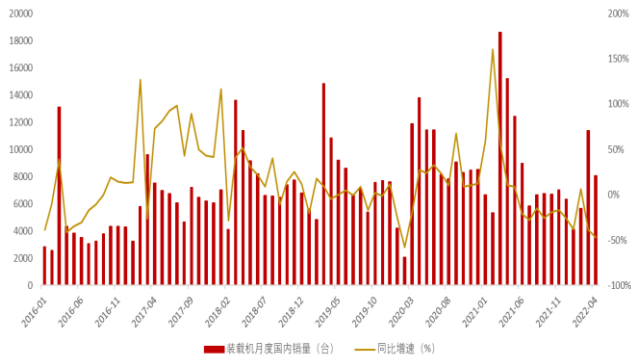
图 11：装载机月度销量



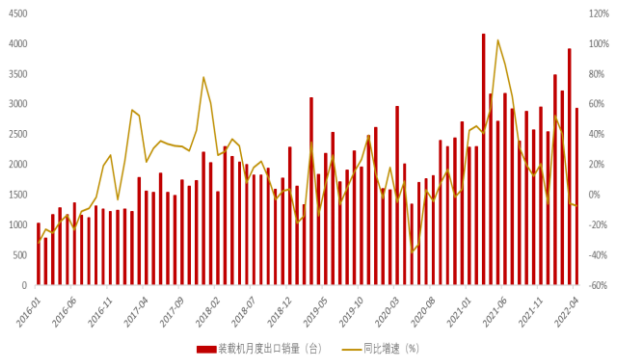
资料来源：iFind，东莞证券研究所

图 12：装载机月度国内销量

图 13：装载机月度出口销量

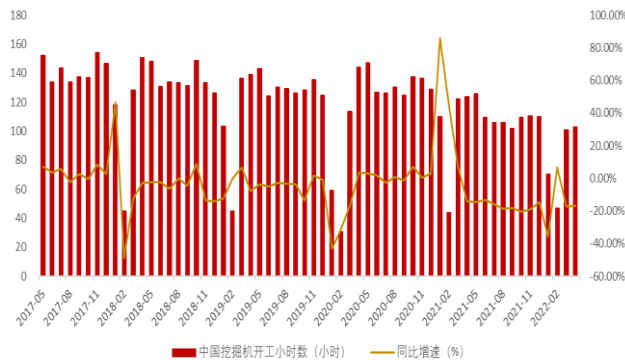


资料来源: iFind, 东莞证券研究所



资料来源: iFind, 东莞证券研究所

图 14: 挖掘机开工小时数



资料来源: iFind, 东莞证券研究所

三、产业新闻

- 2022 年 4 月, 挖掘机销量 24534 台, 同比下降 47.32%, 环比下降 33.84%; 内销 16032 台, 同比下降 60.99%, 环比下降 39.63%; 出口 8502 台, 同比增长 55.37%, 环比下降 19.25%。2022 年 1-4 月, 挖掘机累计销量 101709 台, 同比下降 41.38%; 国内累计销量 67918 台, 同比下降 56.09%; 出口累计销量 33791 台, 同比增长 79.28%。按吨位划分, 2022 年 4 月, 大挖、中挖、小挖分别销量为 1802 台、3534 台、10696 台, 分别同比下降 59.92%、69.80%、57.05%, 分别环比下降 33.01%、41.12%、40.13%。
- 2022 年 4 月, 装载机销量 10975 台, 同比下降 40.20%, 环比下降 28.31%; 内销 8050 台, 同比下降 47.02%, 环比下降 29.38%; 出口 2925 台, 同比下降 7.44%, 环比下降 25.19%。2022 年 1-4 月, 装载机累计销量 42764 台, 同比下降 25.87%; 国内累计销量 29235 台, 同比下降 36.17%; 出口累计销量 13529 台, 同比增长 13.79%。2022 年 4 月电动 5 吨装载机销量 84 台; 1-4 月累计销量 264 台。
- 2022 年 4 月, 重卡内销 4.38 万辆, 同比下降 77%, 环比下降 43%, 对比历史同期数据, 是自 2007 年以来的销量最低点。

4. 11 台柳工超大型挖掘机 990F 交付新疆大型煤矿客户，此次交付的这批 990F 将用于土方剥离、装车等作业。作为柳工目前量产的最大吨位挖掘机，990FHD 采用第六代产品设计语言，全新 F 系列外观、最新一代全电控液压系统技术，是柳工进军 90 吨级以上超大挖的力作。
5. 徐工挖机与武汉利德在徐工挖掘机械智能制造产业基地正式签订战略合作协议，进一步深化双方发展，实现互利共赢。。
6. 全球动力和氢能技术先行者康明斯与北美领先的重型卡车制造商戴姆勒北美卡车公司 (DTNA) 展开合作，戴姆勒将采用康明斯氢燃料电池动力系统为福莱纳 Cascadia 卡车进行装配和验证。该项合作所采用的康明斯第四代燃料电池动力系统，在功率密度、效率及耐用性方面均有所提升。全球动力和氢能技术先行者康明斯与北美领先的重型卡车制造商戴姆勒北美卡车公司 (DTNA) 展开合作，戴姆勒将采用康明斯氢燃料电池动力系统为福莱纳 Cascadia 卡车进行装配和验证。该项合作所采用的康明斯第四代燃料电池动力系统，在功率密度、效率及耐用性方面均有所提升。
7. 日立建机宣布将提高其子公司日立建机 Tierra 公司滋贺工厂的小型挖掘机和小型轮式装载机的产能。与 2021 财年生产的设备数量相比，预计该工厂到 2025 财年将多生产约 30% 的机器。之所以提高产能，是因为北美和欧洲对小型设备的需求不断增长，因为这些地区在解除新冠肺炎疫情限制后经济持续复苏。尤其是看到北美房地产项目开工数量的稳步增长，日立建机美洲公司于 2022 年 3 月开始全面扩张业务。
8. 两台崭新的利勃海尔矿用挖掘机 R 9200 进驻印度多尼马拉莱铁矿，助力矿山提升产能。
9. 卡特彼勒宣布将投资甲醇发动机技术以进一步推动可替代燃料的开发。为了持续支持我们的客户实现与气候相关的目标，卡特彼勒船舶将继续探索以甲醇为燃料的相关技术。我们目前的产品具备了未来升级使用甲醇燃料的可能性，从而进一步实现能源转型。
10. 三一全新 VI 设计的 SRSC45E2 电动正面吊交付湖南某大客户投入使用，这也是三一电动正面吊暨内蒙古、河北、天津、山东、江苏、上海、浙江、福建、广东、海南、广西、四川等 12 省、直辖市后，首次在湖南地区投入使用。

四、公司公告

1. 2022 年 5 月 9 日，芯碁微装公告，截至本公告披露之日，公司董事、总经理、核心技术人员方林先生直接持有公司股份 1,400,000 股，占公司总股本的 1.1589%；股东景宁顶擎直接持有公司股份 7,980,690 股，占公司总股本的 6.6065%。上述股份来源于公司首次公开发行前持有的股份，已于 2022 年 4 月 1 日解除限售并上市流通。因个人资金需求，方林先生自本公告披露之日起 15 个交易日后的 6 个月内（根据中国证券监督管理委员会及上海证券交易所规定禁止减持的期间除外）通过集中竞价方式减持公司股份。方林先生拟减持不超过 350,000 股，占公司总股本的比例

不超过 0.2897%，占其个人本次减持前所持有公司股份数量的股份不超过 25%。因业务发展需要，公司股东景宁顶擎计划通过证券交易所以集中竞价、大宗交易方式减持不超过公司股份 1,500,000 股，占公司总股本比例不超过 1.2417%。其中，通过集中竞价方式减持不超过 300,000 股，自本次减持股份计划公告披露之日起 15 个交易日后的 6 个月内进行；通过大宗交易方式减持不超过 1,200,000 股，自本次减持股份计划公告披露之日起 3 个交易日后的 6 个月内进行。

2. 2022 年 5 月 10 日，神开股份公告，公司正及下属子公司神开设备、神开科技、神开仪器、神开测控、丰禾测控等近期累计收到各项政府补助合计 4,994,276.65 元，占公司 2021 年归属母公司净利润的比例为 11.62%。
3. 2022 年 5 月 10 日，郑煤机公告，截至本公告披露日，公司董事焦承尧先生持有公司 A 股股份 5,901,964 股，占公司总股本的 0.332%，为公司 IPO 前取得、资本公积转增及股权激励所得；公司董事向家雨先生持有公司 A 股股份 3,895,120 股，占公司总股本的 0.219%，为公司 IPO 前取得、资本公积转增及股权激励所得；董事王新莹先生持有公司 A 股股份 1,895,040 股，占公司总股本的 0.106%，为公司 IPO 前取得及资本公积转增所得；监事张命林先生持有公司 A 股股份 100,000 股，占公司总股本的 0.0056%，为公司资本公积转增所得。因个人资金需求，上述减持主体计划自本公告披露之日起 15 个交易日后的六个月内（根据中国证监会及上海证券交易所相关规定禁止减持的期间除外），通过集中竞价交易方式减持合计不超过 2,948,031 股，占公司总股本的 0.166%。上述减持主体的减持价格视实施时的市场价格确定，若减持期间公司有送股、资本公积金转增股本、配股等股份变动事项，将根据股份变动对减持数量进行相应调整。
4. 2022 年 5 月 10 日，浙江鼎力公告，公司于 2022 年 3 月 9 日披露了《关于公司高级管理人员增持公司股份计划的公告》（公告编号：2022-017），公司董事会秘书梁金女士拟增持公司股票金额为不低于人民币 800 万元，不超过人民币 1,000 万元。本次增持未设价格区间，梁金女士基于对公司股票价值的合理判断，将根据公司股票价格波动情况及资本市场整体趋势，择机实施增持计划。增持时间为自增持计划披露之日起 6 个月内。2022 年 3 月 9 日至 2022 年 5 月 9 日期间，梁金女士通过上海证券交易所系统集中竞价方式累计增持公司股份 212,900 股，占公司总股本的 0.0420%，累计增持金额 9,923,008 元，已超过增持计划金额下限，本次增持计划实施完毕。
5. 2022 年 5 月 10 日，梅安森公告，公司于近日接到公司控股股东马焰先生函告，获悉其所持有本公司的部分股份解除质押。
6. 2022 年 5 月 11 日，泰禾智能公告，公司及控股子公司于 2022 年 3 月 25 日至 2022 年 5 月 9 日，共计收到政府补助 10,032,493.00 元，其中与收益相关的政府补助 4,709,793.00 元，占本公司最近一个会计年度经审计归属于上市公司普通股股东的净利润的 12.26%，与资产相关的政府补助 5,322,700.00 元，占本公司最近一个会计年度经审计归属于上市公司普通股股东的净资产的 0.53%。

7. 2022年5月11日，铂力特公告，公司于2022年5月10日收到公司董事雷开贵出具的《关于股份减持计划的告知函》，董事雷开贵计划通过集中竞价的方式减持其所持有的公司股份合计不超过500,000股，占公司总股本的比例不超过0.62%。将于本减持计划公告披露之日起15个交易日后的6个月内进行，且任意连续90日内减持总数不超过公司股份总数1%。若在减持计划实施期间公司发生派息、送股、资本公积转增股本、配股等除权除息事项，将根据股本变动对减持数量进行相应调整。
8. 2022年5月11日，赛福天公告，公司董事会于2022年5月10日收到杨冬琴女士的书面辞职报告。因个人原因，杨冬琴女士申请辞去公司董事职务。辞职后，杨冬琴女士不再担任公司任何职务，其辞职不会导致公司董事会成员低于法定最低人数，不会影响董事会的正常运作，不会影响公司的日常经营及管理工作，辞职报告自送达董事会之日生效。
9. 2022年5月12日，杭叉集团公告，公司于2022年5月11日收到信息披露义务人杭实集团通知，杭实集团自2022年4月12日至2022年5月11日，通过上海证券交易所集中竞价方式累计增持公司无限售条件流通股9,158,095股，占公司总股本的1.06%。本次权益变动后，杭实集团持有公司股份比例从20.10%增加到21.16%。
10. 2022年5月14日，海川智能公告，公司于近日取得中华人民共和国国家知识产权局颁发的实用新型专利证书2项，具体情况如下：专利号：ZL202123087021.6；专利名称：双排落料装置及物料加工流水线；专利号：ZL202123086936.5；专利名称：双通道集料机构、落料装置及物料加工流水线。

五、本周观点

工程机械：2022年4月，挖掘机同环比降幅较大，主要是去年同期基数较高影响，而3月为挖掘机销量旺季，4月销量较3月有所减少，预计今年挖掘机销量呈“前低后高”趋势，未来挖掘机销量同环比有望改善。建议关注：三一重工（600031）、徐工机械（000425）、中联重科（000157）、柳工（000528）。

六、风险提示

- （1）基建/房地产/制造业固定资产投资及预期风险：若基建/房地产/制造业投资不及预期，机械设备需求减弱；
- （2）专项债发行不及预期风险：若专项债发行进度放缓或发行金额不及预期，下游项目开工数量将会减少，工程机械需求趋弱；
- （3）出口需求减弱风险：若海外市场对国内企业产品需求减少，将导致国内企业业绩承压；
- （4）原材料价格上涨风险：原材料价格大幅上涨，业内企业业绩将面临较大压力。

东莞证券研究报告评级体系：

公司投资评级	
推荐	预计未来 6 个月内，股价表现强于市场指数 15%以上
谨慎推荐	预计未来 6 个月内，股价表现强于市场指数 5%-15%之间
中性	预计未来 6 个月内，股价表现介于市场指数±5%之间
回避	预计未来 6 个月内，股价表现弱于市场指数 5%以上
行业投资评级	
推荐	预计未来 6 个月内，行业指数表现强于市场指数 10%以上
谨慎推荐	预计未来 6 个月内，行业指数表现强于市场指数 5%-10%之间
中性	预计未来 6 个月内，行业指数表现介于市场指数±5%之间
回避	预计未来 6 个月内，行业指数表现弱于市场指数 5%以上
风险等级评级	
低风险	宏观经济及政策、财经资讯、国债等方面的研究报告
中低风险	债券、货币市场基金、债券基金等方面的研究报告
中风险	可转债、股票、股票型基金等方面的研究报告
中高风险	科创板股票、北京证券交易所股票、新三板股票、权证、退市整理期股票、港股通股票等方面的研究报告
高风险	期货、期权等衍生品方面的研究报告

本评级体系“市场指数”参照标的为沪深 300 指数。

分析师承诺：

本人具有中国证券业协会授予的证券投资咨询执业资格或相当的专业胜任能力，以勤勉的职业态度，独立、客观地在所知情的范围内出具本报告。本报告清晰准确地反映了本人的研究观点，不受本公司相关业务部门、证券发行人、上市公司、基金管理公司、资产管理公司等利益相关者的干涉和影响。本人保证与本报告所指的证券或投资标的无任何利害关系，没有利用发布本报告为自身及其利益相关者谋取不当利益，或者在发布证券研究报告前泄露证券研究报告的内容和观点。

声明：

东莞证券为全国性综合类证券公司，具备证券投资咨询业务资格。

本报告仅供东莞证券股份有限公司（以下简称“本公司”）的客户使用。本公司不会因接收人收到本报告而视其为客户。本报告所载资料及观点均为合规合法来源且被本公司认为可靠，但本公司对这些信息的准确性及完整性不作任何保证。本报告所载的资料、意见及推测仅反映本公司于发布本报告当日的判断，可随时更改。本报告所指的证券或投资标的的价格、价值及投资收入可跌可升。本公司可发出其它与本报告所载资料不一致及有不同结论的报告，亦可因使用不同假设和标准、采用不同观点和分析方法而与本公司其他业务部门或单位所给出的意见不同或者相反。在任何情况下，本报告所载的资料、工具、意见及推测只提供给客户作参考之用，并不构成对任何人的投资建议。投资者需自主作出投资决策并自行承担投资风险，据此报告做出的任何投资决策与本公司和作者无关。在任何情况下，本公司不对任何人因使用本报告中的任何内容所引致的任何损失负任何责任，任何形式的分享证券投资收益或者分担证券投资损失的书面或口头承诺均为无效。本公司及其所属关联机构在法律许可的情况下可能会持有本报告中提及公司所发行的证券头寸并进行交易，还可能为这些公司提供或争取提供投资银行、经纪、资产管理等服务。本报告版权归东莞证券股份有限公司及相关内容提供方所有，未经本公司事先书面许可，任何人不得以任何形式翻版、复制、刊登。如引用、刊发，需注明本报告的机构来源、作者和发布日期，并提示使用本报告的风险，不得对本报告进行有悖原意的引用、删节和修改。未经授权刊载或者转发本证券研究报告的，应当承担相应的法律责任。

东莞证券研究所

广东省东莞市可园南路 1 号金源中心 24 楼

邮政编码：523000

电话：（0769）22119430

传真：（0769）22119430

网址：www.dgzq.com.cn