

金融数据跟踪周报

汇总：

申万 A 股行业估值

PE	本周	上周	变化%
食品饮料	33.38	33.04	1.03%
非银金融	13.31	12.95	2.78%
银行	5.45	5.49	-0.73%
有色金属	18.64	17.99	3.61%
家用电器	14.65	14.63	0.14%
交通运输	11.85	11.46	3.40%
汽车	28.85	26.97	6.97%
建筑材料	12.63	12.37	2.10%
房地产	12.58	12.10	3.97%
机械设备	23.82	22.84	4.29%
休闲服务	77.37	75.22	2.86%
纺织服装	19.15	18.62	2.85%
化工	13.85	13.43	3.13%
综合	30.62	29.79	2.79%
建筑装饰	11.00	10.48	4.96%
国防军工	50.61	48.98	3.33%
医药生物	24.04	23.14	3.89%
公用事业	26.29	25.09	4.78%
轻工制造	24.42	23.39	4.40%
通信	27.36	26.48	3.32%
电气设备	33.62	31.17	7.86%
商业贸易	28.73	27.67	3.83%
电子	23.46	22.04	6.44%
传媒	24.18	23.49	2.94%
钢铁	9.19	8.99	2.22%
计算机	37.90	37.39	1.36%
农林渔牧	111.00	111.13	-0.12%

投资咨询业务资格：

证监许可【2011】1289号

研究院

侯峻

从业资格号：F3024428

投资咨询号：Z0013950

联系人

彭鑫 FICC 组

☎ 010-64405663

✉ pengxin@htfc.com

从业资格号：F3066607

蔡劭立 FICC 组

☎ 0755-23887993

✉ caishaoli@htfc.com

从业资格号：F3063489

投资咨询号：Z0014617

高聪 FICC 组

☎ 021-60828524

✉ gaocong@htfc.com

从业资格号：F3063338

投资咨询号：Z0016648

吴嘉颖 FICC 组

☎ 021-60827995

✉ wujiaying@htfc.com

从业资格号：F3064604

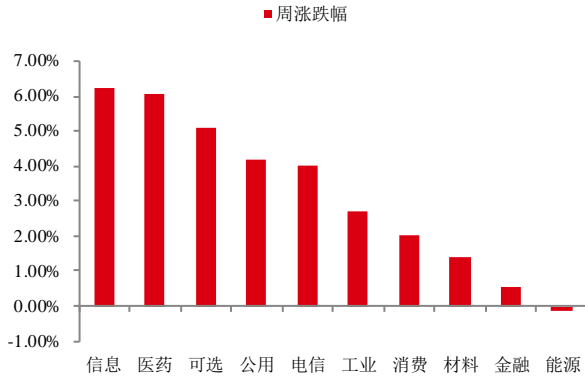
投资咨询号：Z0017091

重要国家利差	详情	本周	上周	变化%
美国	10年-3个月	1.90	2.27	-0.37
	10年-2年	0.32	0.40	-0.08
印尼	10年-6个月	7.38	4.89	2.49
	10年-1年	2.42	2.62	-0.20
中国	10年-2年	0.58	0.55	0.03
希腊	10年-3年	1.55	1.51	0.04
法国	10年-1个月	2.08	2.36	-0.28
	10年-2年	1.36	1.33	0.03
德国	10年-1年	1.10	1.16	-0.06
	10年-2年	0.80	0.71	0.09

重要国家实际利率 (10Y-CPI)	本周	上周	变化%
美国	-5.57	-5.38	-0.19
马来西亚	2.23	2.21	0.02
新加坡	-2.63	-2.61	-0.02
越南	0.73	0.55	0.17
印度	0.37	0.50	-0.13
法国	-3.35	-3.13	-0.21
德国	-6.69	-6.47	-0.22
意大利	-5.49	-5.27	-0.22
俄罗斯	-6.32	-6.52	0.20
土耳其	-35.98	-39.41	3.44
巴西	1.40	1.38	0.02
葡萄牙	-3.42	-3.21	-0.21
希腊	-4.64	-4.60	-0.04
中国	1.32	1.32	-0.01

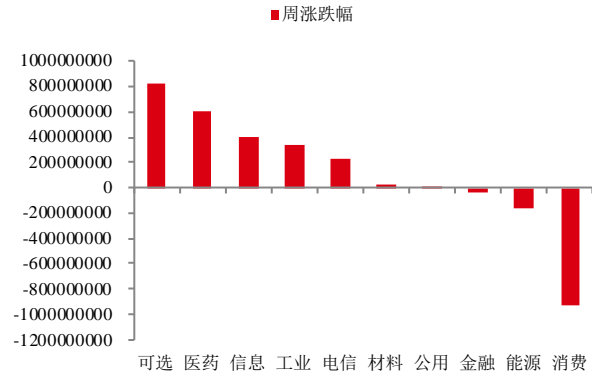
股票——量价观察

图 1: 上证板块的周涨跌幅 单位: %



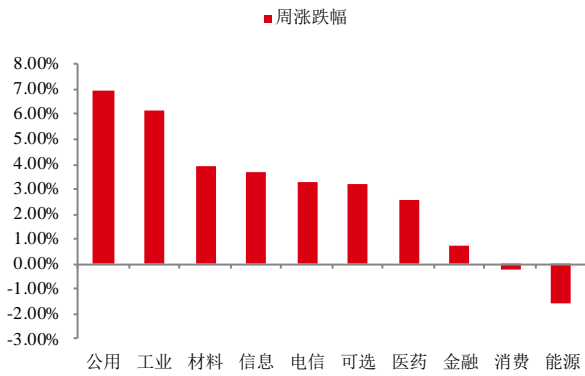
数据来源: Wind 华泰期货研究院

图 2: 上证板块的周资金净流入额 单位: 元



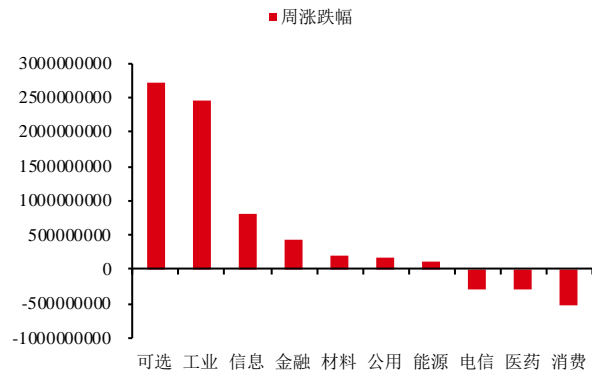
数据来源: Wind 华泰期货研究院

图 3: 深证板块的周涨跌幅 单位: %



数据来源: Wind 华泰期货研究院

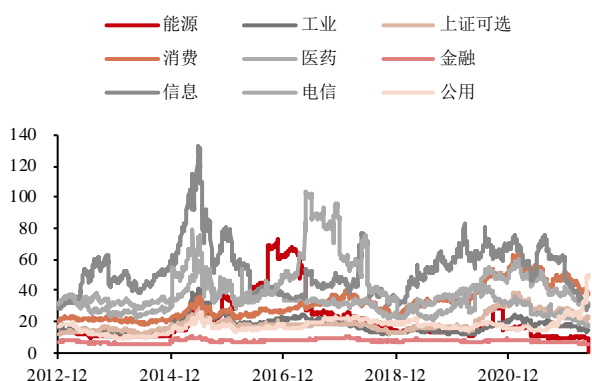
图 4: 深证板块的周资金净流入额 单位: 元



数据来源: Wind 华泰期货研究院

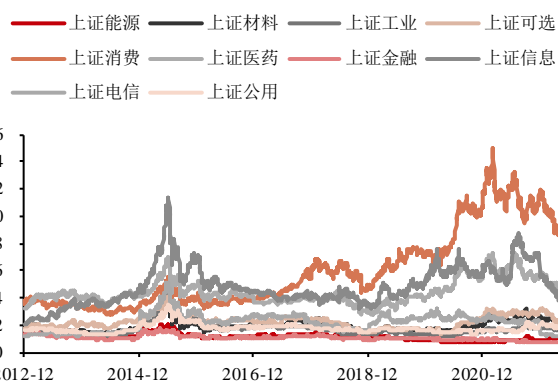
股票——行业估值对比

图 5: 上证板块的市盈率走势 单位:倍



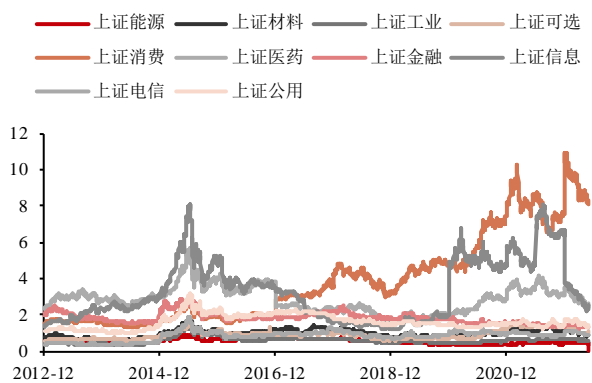
数据来源: Wind 华泰期货研究院

图 6: 上证板块的市净率走势 单位:倍



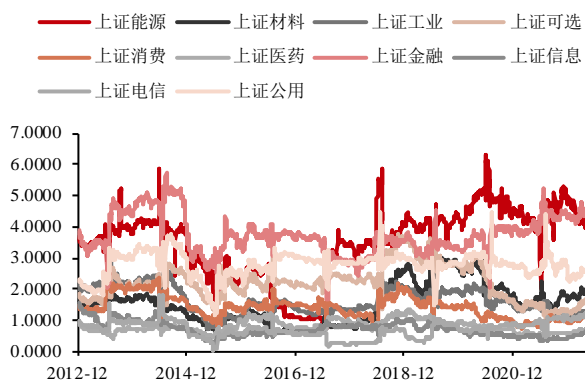
数据来源: Wind 华泰期货研究院

图 7: 上证板块的市销率走势 单位:倍



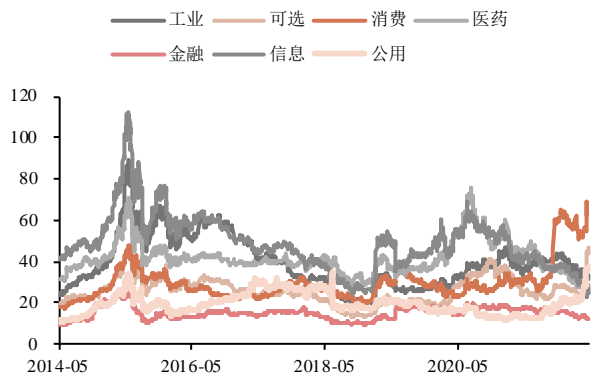
数据来源: Wind 华泰期货研究院

图 8: 上证板块的股息率走势 单位:倍



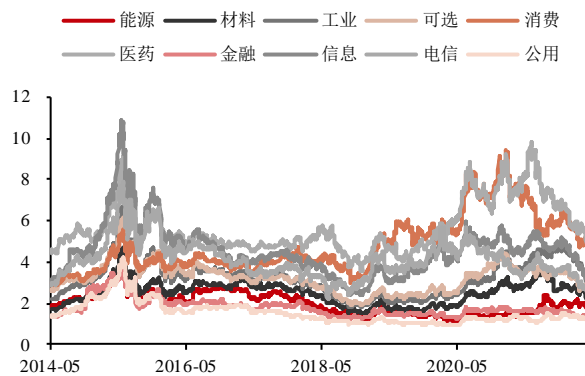
数据来源: Wind 华泰期货研究院

图 9: 深证板块的市盈率走势 单位:倍



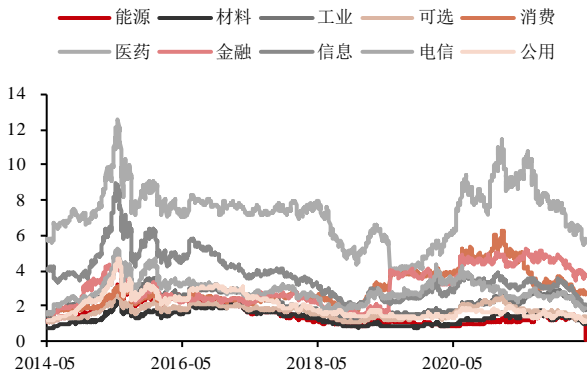
数据来源: Wind 华泰期货研究院

图 10: 深证板块的市净率走势 单位:倍



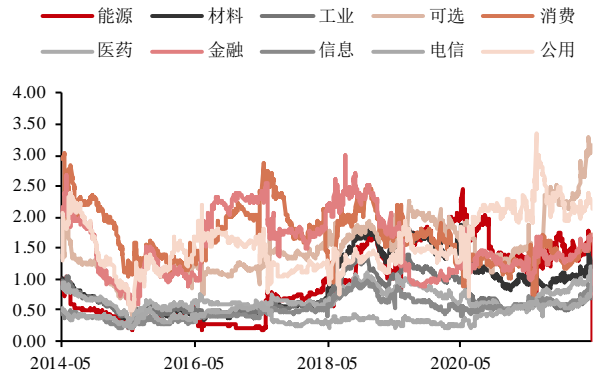
数据来源: Wind 华泰期货研究院

图 11: 深证板块的市销率走势 单位:倍



数据来源: Wind 华泰期货研究院

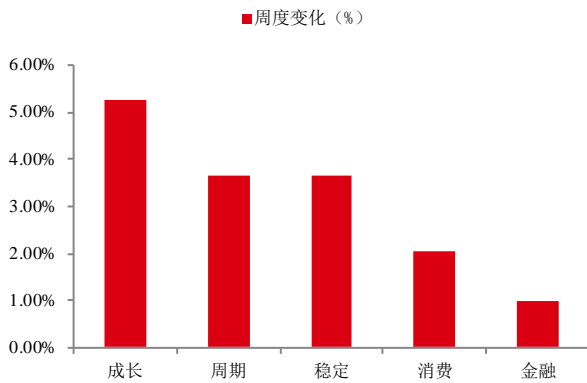
图 12: 深证板块的股息率走势 单位:倍



数据来源: Wind 华泰期货研究院

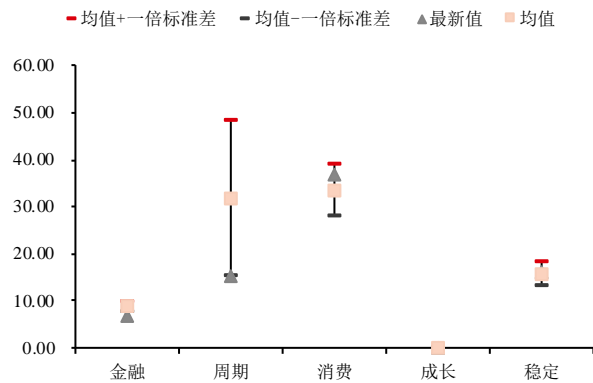
股票——风格轮动

图 13: A 股整体风格轮转 单位: %



数据来源: Wind 华泰期货研究院

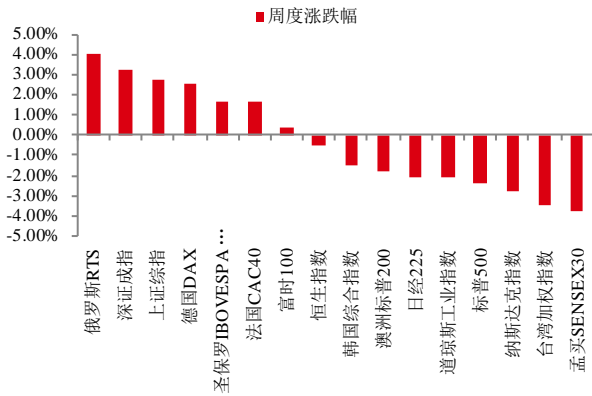
图 14: A 股整体风格估价 单位: 元



数据来源: Wind 华泰期货研究院

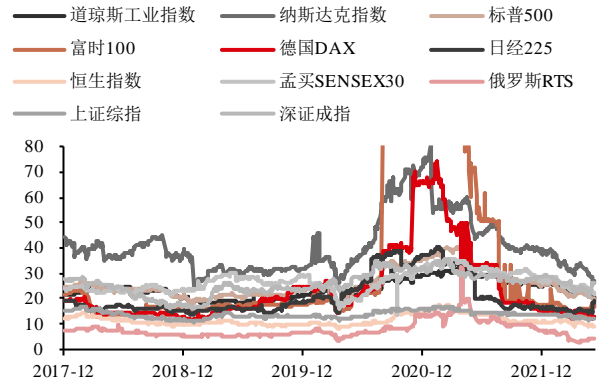
股票——全球对比

图 15: 全球主要股指的周涨跌幅 单位: %



数据来源: Wind 华泰期货研究院

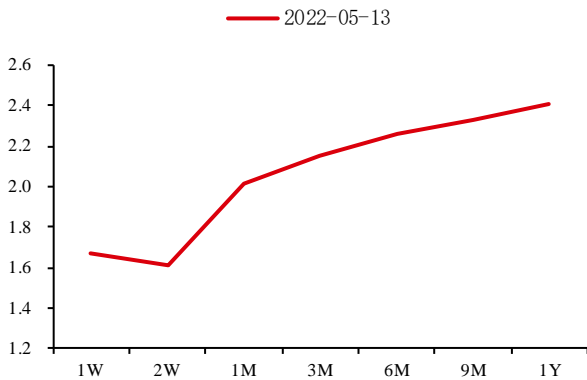
图 16: 全球主要股指市盈率对比 单位: 倍



数据来源: Wind 华泰期货研究院

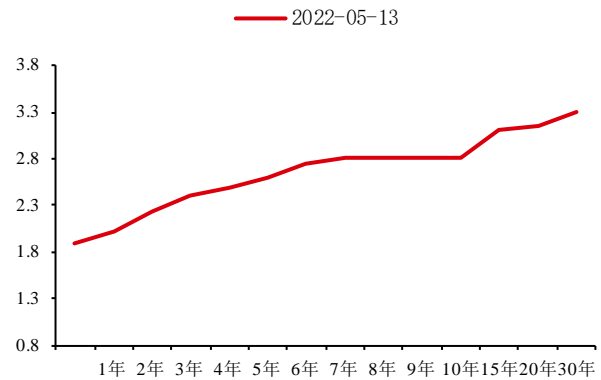
债券——国内期限结构

图 17: SHIBOR 收益率曲线 单位: %



数据来源: Wind 华泰期货研究院

图 18: 中债利率曲线 单位: %



数据来源: Wind 华泰期货研究院

债券——国内跨期套利观察

图 19: TF 跨期价差 单位: %

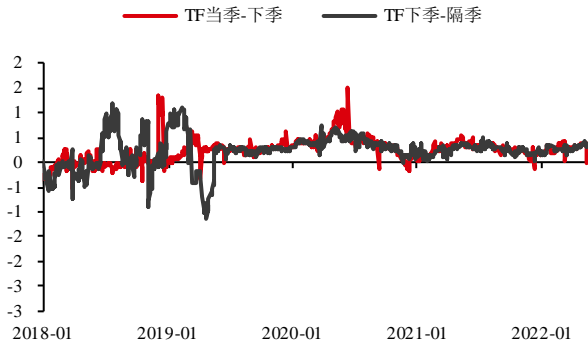
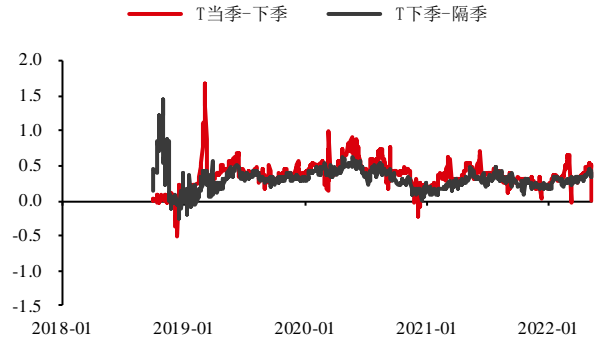


图 20: T 合约跨期价差 单位: %



数据来源: Wind 华泰期货研究院

数据来源: Wind 华泰期货研究院

图 21: 品种价差 单位: %

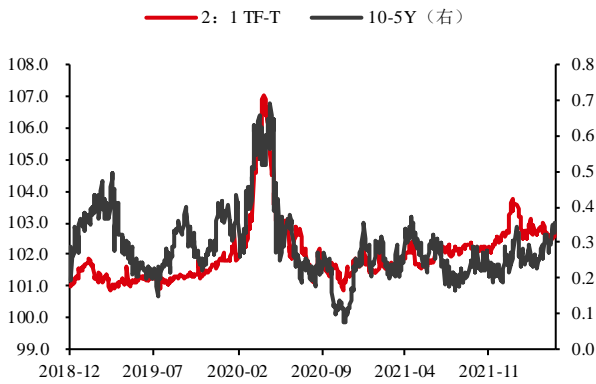
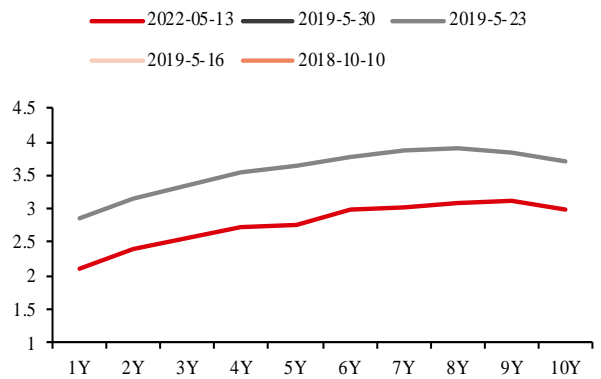


图 22: 国开债的期限结构 单位: %



数据来源: Wind 华泰期货研究院

数据来源: Wind 华泰期货研究院

图 23: 品种价差 单位: %

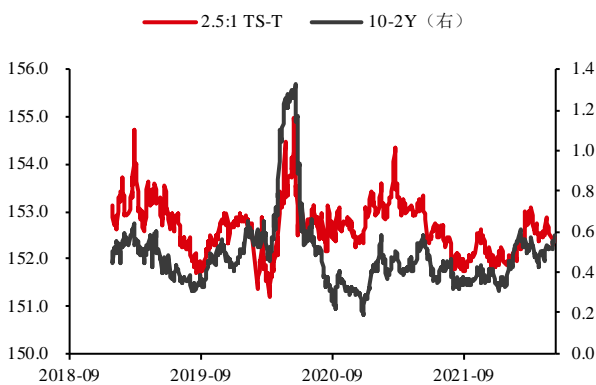
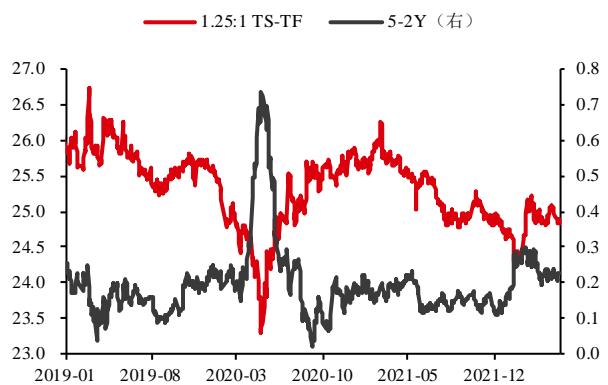


图 24: 品种价差 单位: %

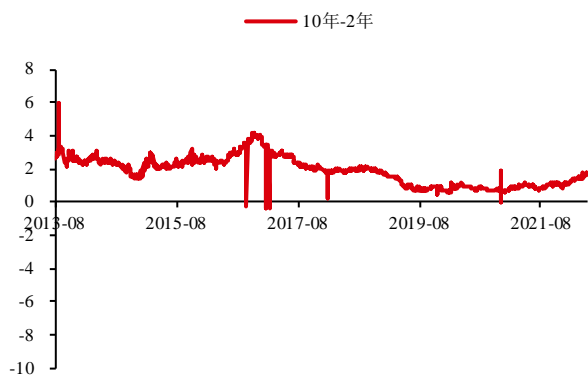


数据来源: Wind 华泰期货研究院

数据来源: Wind 华泰期货研究院

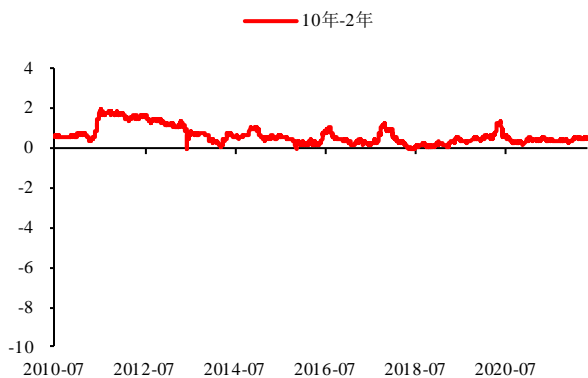
债券——全球对比

图 25: 葡萄牙国债利差 单位: %



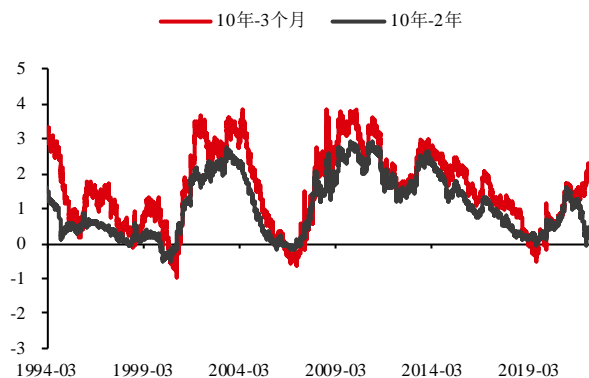
数据来源: Wind 华泰期货研究院

图 27: 中国债券利差 单位: %



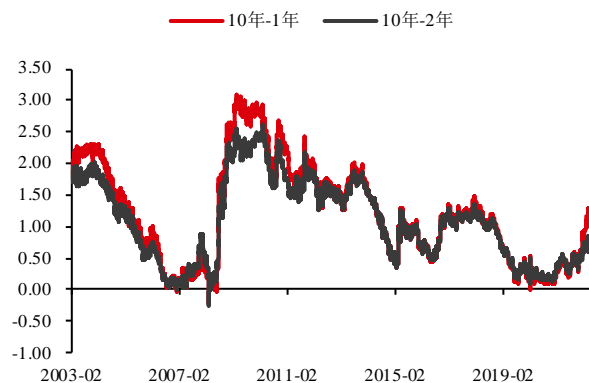
数据来源: Wind 华泰期货研究院

图 26: 美债利差 单位: %



数据来源: Wind 华泰期货研究院

图 28: 德国债券利差 单位: %



数据来源: Wind 华泰期货研究院

● 免责声明

此报告并非针对或意图送发给或为任何就送发、发布、可得到或使用此报告而使华泰期货有限公司违反当地的法律或法规或可致使华泰期货有限公司受制于的法律或法规的任何地区、国家或其它管辖区域的公民或居民。除非另有显示，否则所有此报告中的材料的版权均属华泰期货有限公司。未经华泰期货有限公司事先书面授权下，不得更改或以任何方式发送、复印此报告的材料、内容或其复印本予任何其它人。所有于此报告中使用的商标、服务标记及标记均为华泰期货有限公司的商标、服务标记及标记。

此报告所载的资料、工具及材料只提供给阁下作查照之用。此报告的内容并不构成对任何人的投资建议，而华泰期货有限公司不会因接收人收到此报告而视他们为其客户。

此报告所载资料的来源及观点的出处皆被华泰期货有限公司认为可靠，但华泰期货有限公司不能担保其准确性或完整性，而华泰期货有限公司不对因使用此报告的材料而引致的损失而负任何责任。并不能依靠此报告以取代行使独立判断。华泰期货有限公司可发出其它与本报告所载资料不一致及有不同结论的报告。本报告及该等报告反映编写分析员的不同设想、见解及分析方法。为免生疑，本报告所载的观点并不代表华泰期货有限公司，或任何其附属或联营公司的立场。

此报告中所指的投资及服务可能不适合阁下，我们建议阁下如有任何疑问应咨询独立投资顾问。此报告并不构成投资、法律、会计或税务建议或担保任何投资或策略适合或切合阁下个别情况。此报告并不构成给予阁下私人咨询建议。

华泰期货有限公司版权所有并保留一切权利。

● 公司总部

经营地址：广州市天河区临江大道1号之一2101-2106单元

电话：400-6280-888

网址：www.htfc.com